



**БІЛЯЇВСЬКА МІСЬКА РАДА
ОДЕСЬКОГО РАЙОНУ ОДЕСЬКОЇ ОБЛАСТІ**

ПРОЄКТ РІШЕННЯ

17 серпня 2023 року

м.Біляївка

№ /VIII

Про затвердження звіту про виконання бюджету Біляївської міської територіальної громади за I півріччя 2023 року

Відповідно до пункту 23 частини 1 статті 26 Закону України «Про місцеве самоврядування в Україні», статті 80 Бюджетного кодексу України, враховуючи рішення виконавчого комітету Біляївської міської ради від __ серпня 2023 року № _____, Біляївська міська рада

ВИРІШИЛА:

1. Затвердити звіт про виконання бюджету Біляївської міської територіальної громади за I півріччя 2023 року згідно з додатками 1-3, 5-7 до цього рішення.

2. Контроль за виконанням цього рішення покласти на постійну комісію з питань планування, бюджету, фінансів, соціально-економічного розвитку, регуляторної політики, інвестиційної діяльності та розвитку підприємництва (голова комісії Косенко Олег).

Біляївський міський голова

Михайло БУХТІЯРОВ

Проект підготовлено та
подано на розгляд
Фінансовим управлінням
Біляївської міської ради

Виконання дохідної частини бюджету Біляївської міської територіальної громади за I півріччя 2023 року

грн

Код	Найменування згідно з класифікацією доходів бюджету	Всього					Загальний фонд			Спеціальний фонд				з них бюджет розвитку		
		Початковий річний план	Уточнений річний план	Уточнений план на I півріччя 2023 року	Фактично надійшло за I півріччя 2023 року	Виконання уточненого плану на I півріччя 2023 року, %	Уточнений план на I півріччя 2023 року	Фактично надійшло за I півріччя 2023 року	Виконання уточненого плану на I півріччя 2023 року, %	Уточнений річний план	Уточнений план на I півріччя 2023 року	Фактично надійшло за I півріччя 2023 року	Виконання уточненого плану на I півріччя 2023 року, %	Уточнений річний план	Фактично надійшло за I півріччя 2023 року	Виконання уточненого річного плану, %
1	2	3	4	5	6	7	8	9	10	11	12	13	14	15	16	17
10000000	Податкові надходження	146 801 900	151 112 000	73 197 300	76 842 094	105,0	73 173 400	76 805 577	105,0	52 000	23 900	36 517	152,8			
11000000	Податки на доходи, податки на прибуток, податки на збільшення ринкової вартості	102 364 900	103 015 000	48 460 100	50 041 491	103,3	48 460 100	50 041 491	103,3							
11010000	Податок та збір на доходи фізичних осіб	102 344 900	102 995 000	48 440 100	50 025 744	103,3	48 440 100	50 025 744	103,3							
11010100	Податок на доходи фізичних осіб, що сплачується податковими агентами, із доходів платника податку у вигляді заробітної плати	73 644 900	74 095 000	35 950 100	38 186 034	106,2	35 950 100	38 186 034	106,2							
11010200	Податок на доходи фізичних осіб з грошового забезпечення, грошових винагород та інших виплат, одержаних військовослужбовцями та особами рядового і начальницького складу, що сплачується податковими агентами	24 500 000	24 500 000	10 900 000	9 725 282	89,2	10 900 000	9 725 282	89,2							
11010400	Податок на доходи фізичних осіб, що сплачується податковими агентами, із доходів платника податку інших ніж заробітна плата	3 200 000	3 300 000	1 000 000	1 199 491	119,9	1 000 000	1 199 491	119,9							
11010500	Податок на доходи фізичних осіб, що сплачується фізичними особами за результатами річного декларування	1 000 000	1 100 000	590 000	914 938	155,1	590 000	914 938	155,1							
11020000	Податок на прибуток підприємств	20 000	20 000	20 000	15 747	78,7	20 000	15 747	78,7							
11020200	Податок на прибуток підприємств та фінансових установ комунальної власності	20 000	20 000	20 000	15 747	78,7	20 000	15 747	78,7							
13000000	ресурсів	130 000	130 000	80 000	71 863	89,8	80 000	71 863	89,8							
13030000	Рентна плата за користування надрами загальнодержавного значення	30 000	30 000	30 000	2 611	8,7	30 000	2 611	8,7							
13030100	Рентна плата за користування надрами для видобування інших корисних копалин загальнодержавного значення	30 000	30 000	30 000	2 611	8,7	30 000	2 611	8,7							
13040000	Рентна плата за користування надрами місцевого значення	100 000	100 000	50 000	69 252	138,5	50 000	69 252	138,5							
13040100	Рентна плата за користування надрами для видобування корисних копалин місцевого значення	100 000	100 000	50 000	69 252	138,5	50 000	69 252	138,5							
14000000	Внутрішні податки на товари та послуги	6 350 000	6 710 000	3 465 000	3 914 553	113,0	3 465 000	3 914 553	113,0							
14020000	Акцизний податок з вироблених в Україні підакцизних товарів (продукції)	150 000	270 000	190 000	315 350	166,0	190 000	315 350	166,0							
14021900	Пальне	150 000	270 000	190 000	315 350	166,0	190 000	315 350	166,0							
14030000	Акцизний податок з ввезених на митну територію України підакцизних товарів (продукції)	1 700 000	1 760 000	1 140 000	1 336 369	117,2	1 140 000	1 336 369	117,2							
14031900	Пальне	1 700 000	1 760 000	1 140 000	1 336 369	117,2	1 140 000	1 336 369	117,2							
14040000	Акцизний податок з реалізації суб'єктами господарювання роздрібною торгівлю підакцизних товарів	4 500 000	4 680 000	2 135 000	2 262 834	106,0	2 135 000	2 262 834	106,0							
14040100	Акцизний податок з реалізації виробниками та/або імпортерами, у тому числі в роздрібній торгівлі потіонових виробів, потіону та промислових замінників потіону, рідин, що використовуються в електронних сигаретах, що оподатковуються згідно з підпунктом 213.1.14 пункту 213.1 статті 213 Податкового кодексу України	3 000 000	3 000 000	1 300 000	1 307 118	100,5	1 300 000	1 307 118	100,5							
14040200	Акцизний податок з реалізації суб'єктами господарювання роздрібною торгівлю підакцизних товарів (крім тих, що оподатковуються згідно з підпунктом 213.1.14 пункту 213.1 статті 213 Податкового кодексу України)	1 500 000	1 680 000	835 000	955 716	114,5	835 000	955 716	114,5							
18000000	Місцеві податки та збори, що сплачуються (перераховуються) згідно з Податковим кодексом України	37 905 000	41 205 000	21 168 300	22 777 669	107,6	21 168 300	22 777 669	107,6							
18010000	Податок на майно	18 125 000	19 725 000	10 213 800	10 811 298	105,8	10 213 800	10 811 298	105,8							
18010100	сплачений юридичними особами, які є власниками об'єктів житлової нерухомості	25 000	25 000	14 800	19 997	135,1	14 800	19 997	135,1							
18010200	сплачений фізичними особами, які є власниками об'єктів житлової нерухомості	300 000	300 000	130 000	161 621	124,3	130 000	161 621	124,3							

Код	Найменування згідно з класифікацією доходів бюджету	Всього					Загальний фонд			Спеціальний фонд				з них бюджет розвитку		
		Початковий річний план	Уточнений річний план	Уточнений план на I півріччя 2023 року	Фактично надійшло за I півріччя 2023 року	Виконання уточненого плану на I півріччя 2023 року, %	Уточнений план на I півріччя 2023 року	Фактично надійшло за I півріччя 2023 року	Виконання уточненого плану на I півріччя 2023 року, %	Уточнений річний план	Уточнений план на I півріччя 2023 року	Фактично надійшло за I півріччя 2023 року	Виконання уточненого плану на I півріччя 2023 року, %	Уточнений річний план	Фактично надійшло за півріччя 2023 року	Виконання уточненого річного плану, %
18010300	сплачений фізичними особами, які є власниками об'єктів нежитлової нерухомості	800 000	850 000	325 000	445 354	137,0	325 000	445 354	137,0							
18010400	Податок на нерухоме майно, відмінне від земельної ділянки, сплачений юридичними особами, які є власниками об'єктів нежитлової нерухомості	1 200 000	1 200 000	614 000	670 090	109,1	614 000	670 090	109,1							
18010500	Земельний податок з юридичних осіб	7 500 000	8 570 000	5 150 000	5 455 132	105,9	5 150 000	5 455 132	105,9							
18010600	Орендна плата з юридичних осіб	5 000 000	5 150 000	2 600 000	2 605 742	100,2	2 600 000	2 605 742	100,2							
18010700	Земельний податок з фізичних осіб	1 900 000	1 930 000	390 000	528 895	135,6	390 000	528 895	135,6							
18010900	Орендна плата з фізичних осіб	1 400 000	1 690 000	980 000	914 050	93,3	980 000	914 050	93,3							
18011000	Транспортний податок з фізичних осіб	0	10 000	10 000	10 417	104,2	10 000	10 417	104,2							
18030000	Туристичний збір	50 000	50 000	14 500	22 303	153,8	14 500	22 303	153,8							
18030100	Туристичний збір, сплачений юридичними особами	5 000	5 000	1 000	2 714	271,4	1 000	2 714	271,4							
18030200	Туристичний збір, сплачений фізичними особами	45 000	45 000	13 500	19 590	145,1	13 500	19 590	145,1							
18050000	Єдиний податок	19 730 000	21 430 000	10 940 000	11 944 068	109,2	10 940 000	11 944 068	109,2							
18050300	Єдиний податок з юридичних осіб	2 300 000	2 670 000	1 630 000	2 081 683	127,7	1 630 000	2 081 683	127,7							
18050400	Єдиний податок з фізичних осіб	13 500 000	13 500 000	6 300 000	5 764 820	91,5	6 300 000	5 764 820	91,5							
18050500	Єдиний податок з сільськогосподарських товаровиробників, у яких частка сільськогосподарського товаровиробництва за попередній податковий (звітний) рік дорівнює або перевищує 75 відсотків	3 930 000	5 260 000	3 010 000	4 097 565	136,1	3 010 000	4 097 565	136,1							
19000000	Інші податки та збори	52 000	52 000	23 900	36 517	152,8				52 000	23 900	36 517	152,8			
19010000	Екологічний податок	52 000	52 000	23 900	36 517	152,8				52 000	23 900	36 517	152,8			
19010100	повітря забруднюючих речовин стаціонарними джерелами забруднення (за винятком викидів в атмосферне повітря двоокису вуглецю)	18 000	18 000	10 000	7 295	73,0				18 000	10 000	7 295	73,0			
19010200	Надходження від скидів забруднюючих речовин безпосередньо у водні об'єкти	14 000	14 000	5 600	20 904	373,3				14 000	5 600	20 904	373,3			
19010300	Надходження від розміщення відходів у спеціально відведених для цього місцях чи на об'єктах, крім розміщення окремих видів відходів як вторинної сировини	20 000	20 000	8 300	8 318	100,2				20 000	8 300	8 318	100,2			
20000000	Неподаткові надходження	3 925 500	4 624 912	2 295 312	6 473 362	282,0	2 295 312	2 991 866	130,3	675 400		3 481 496				
21000000	Доходи від власності та підприємницької діяльності	35 100	169 802	154 802	223 809	144,6	154 802	223 809	144,6							
21080000	Інші надходження	35 100	169 802	154 802	223 809	144,6	154 802	223 809	144,6							
21080900	Штрафні санкції за порушення законодавства про патентування, за порушення норм регулювання обігу готівки та про застосування реєстраторів розрахункових операцій у сфері торгівлі, громадського харчування та послуг	0	0	0	5 100		0	5 100								
21081100	Адміністративні штрафи та інші санкції	30 000	119 682	104 682	163 902	156,6	104 682	163 902	156,6							
21081500	законодавства у сфері виробництва та обігу алкогольних напоїв та тютюнових виробів	5 100	46 100	46 100	50 787	110,2	46 100	50 787	110,2							
21082400	Кошти гарантійного та реєстраційного внесків, що визначені Законом України "Про оренду державного та комунального майна", які підлягають перерахуванню оператором електронного майданчика до відповідного бюджету	0	4 020	4 020	4 020	100,0	4 020	4 020	100,0							
22000000	Адміністративні збори та платежі, доходи від некомерційної господарської діяльності	3 205 000	3 321 710	1 687 710	2 300 397	136,3	1 687 710	2 300 397	136,3							
22010000	Плата за надання адміністративних послуг	2 180 000	2 296 710	1 184 710	1 466 449	123,8	1 184 710	1 466 449	123,8							
22010200	Плата за ліцензії на певні види господарської діяльності та сертифікати, що видаються Радою міністрів Автономної Республіки Крим, виконавчими органами місцевих рад і місцевими органами виконавчої влади	0	0	0	386		0	386								
22010300	Адміністративний збір за проведення державної реєстрації юридичних осіб, фізичних осіб-підприємців та громадських формувань	100 000	100 000	48 000	36 550	76,1	48 000	36 550	76,1							
22012500	Плата за надання інших адміністративних послуг	1 800 000	1 910 000	1 010 000	1 273 043	126,0	1 010 000	1 273 043	126,0							
22012600	Адміністративний збір за державну реєстрацію речових прав на нерухоме майно та їх обтяжень	280 000	280 000	120 000	144 400	120,3	120 000	144 400	120,3							

Код	Найменування згідно з класифікацією доходів бюджету	Всього					Загальний фонд			Спеціальний фонд				з них бюджет розвитку		
		Початковий річний план	Уточнений річний план	Уточнений план на I півріччя 2023 року	Фактично надійшло за I півріччя 2023 року	Виконання уточненого плану на I півріччя 2023 року, %	Уточнений план на I півріччя 2023 року	Фактично надійшло за I півріччя 2023 року	Виконання уточненого плану на I півріччя 2023 року, %	Уточнений річний план	Уточнений план на I півріччя 2023 року	Фактично надійшло за I півріччя 2023 року	Виконання уточненого плану на I півріччя 2023 року, %	Уточнений річний план	Фактично надійшло за півріччя 2023 року	Виконання уточненого річного плану, %
22012900	Плата за скорочення термінів надання послуг у сфері державної реєстрації речових прав на нерухоме майно та їх обтяжень і державної реєстрації юридичних осіб, фізичних осіб - підприємців та громадських формувань, а також плата за надання інших платних послуг, пов'язаних з такою державною реєстрацією	0	6 710	6 710	12 070	179,9	6 710	12 070	179,9							
22080000	Надходження від орендної плати за користування цілісним майновим комплексом та іншим державним майном	25 000	25 000	12 000	9 762	81,3	12 000	9 762	81,3							
22080400	Надходження від орендної плати за користування майновим комплексом та іншим майном, що перебуває в комунальній власності	25 000	25 000	12 000	9 762	81,3	12 000	9 762	81,3							
22090000	Державне мито	1 000 000	1 000 000	491 000	823 870	167,8	491 000	823 870	167,8							
22090100	Державне мито, що сплачується за місцем розгляду та оформлення документів, у тому числі за оформлення документів на спадщину і дарування	980 000	980 000	480 000	810 204	168,8	480 000	810 204	168,8							
22090200	Державне мито, не віднесене до інших категорій	0	0	0	17		0	17								
22090400	Державне мито, пов'язане з видачею та оформленням закордонних паспортів (посвідок) та паспортів громадян України	20 000	20 000	11 000	13 649	124,1	11 000	13 649	124,1							
22130000	Орендна плата за водні об'єкти (їх частини), що надаються в користування на умовах оренди Радою міністрів Автономної Республіки Крим, обласними, районними, Київською та Севастопольською міськими державними адміністраціями, місцевими радами	0	0	0	317		0	317								
24000000	Інші неподаткові надходження	10 000	458 000	452 800	498 349	110,1	452 800	467 659	103,3	0	0	30 690				
24060000	Інші надходження	10 000	458 000	452 800	498 349	110,1	452 800	467 659	103,3	0	0	30 690				
24060300	Інші надходження	10 000	458 000	452 800	467 659	103,3	452 800	467 659	103,3							
24062100	Грошові стягнення за шкоду, заподіяну порушенням законодавства про охорону навколишнього природного середовища внаслідок господарської та іншої діяльності	0	0	0	30 690					0	0	30 690				
25000000	Власні надходження бюджетних установ	675 400	675 400		3 450 806					675 400		3 450 806				
25010000	Надходження від плати за послуги, що надаються бюджетними установами згідно із законодавством	675 400	675 400		341 666					675 400		341 666				
25010100	Плата за послуги, що надаються бюджетними установами згідно з їх основною діяльністю	671 800	671 800		308 786					671 800		308 786				
25010300	відповідно до Закону України "Про оренду державного та комунального майна"	3 600	3 600		32 261					3 600		32 261				
25010400	Надходження бюджетних установ від реалізації в установленому порядку майна (крім нерухомого майна)	0	0		618					0		618				
25020000	Інші джерела власних надходжень бюджетних установ	0	0		3 109 140					0		3 109 140				
25020100	Благодійні внески, гранти та дарунки	0	0		2 813 892					0		2 813 892				
25020200	Надходження, що отримують бюджетні установи від підприємств, організацій, фізичних осіб та від інших бюджетних установ для виконання цільових заходів, у тому числі заходів з відчуження для суспільних потреб земельних ділянок та розміщених на них інших об'єктів нерухомого майна, що перебувають у приватній власності фізичних або юридичних осіб	0	0		295 248					0		295 248				
30000000	Доходи від операцій з капіталом	0	780 800	780 800	784 493	100,5				780 800	780 800	784 493	100,5	780 800	784 493	100,5
33000000	Кошти від продажу землі і нематеріальних активів	0	780 800	780 800	784 493	100,5				780 800	780 800	784 493	100,5	780 800	784 493	100,5
33010000	Кошти від продажу землі	0	780 800	780 800	784 493	100,5				780 800	780 800	784 493	100,5	780 800	784 493	100,5
33010100	Кошти від продажу земельних ділянок несільськогосподарського призначення, що перебувають у державній або комунальній власності, та земельних ділянок, які знаходяться на території Автономної Республіки Крим	0	780 800	780 800	784 493	100,5				780 800	780 800	784 493	100,5	780 800	784 493	100,5
	Разом доходів	150 727 400	156 517 712	76 273 412	84 099 949	105,7	75 468 712	79 797 443	105,7	1 508 200	804 700	4 302 507	105,8	780 800	784 493	100,5
40000000	Офіційні трансферти	3 483 400	81 501 461	47 568 609	47 568 609	100,0	47 568 609	47 568 609	100,0							
41000000	Від органів державного управління	3 483 400	81 501 461	47 568 609	47 568 609	100,0	47 568 609	47 568 609	100,0							
41020000	Дотації з державного бюджету місцевим бюджетам	3 483 400	3 483 400	1 741 800	1 741 800	100,0	1 741 800	1 741 800	100,0							
41020100	Базова дотація	3 483 400	3 483 400	1 741 800	1 741 800	100,0	1 741 800	1 741 800	100,0							
41030000	Субвенції з державного бюджету місцевим бюджетам	0	70 466 300	43 215 400	43 215 400	100,0	43 215 400	43 215 400	100,0							
41033900	Освітня субвенція з державного бюджету місцевим бюджетам	0	70 466 300	43 215 400	43 215 400	100,0	43 215 400	43 215 400	100,0							

Код	Найменування згідно з класифікацією доходів бюджету	Всього					Загальний фонд			Спеціальний фонд				з них бюджет розвитку		
		Початковий річний план	Уточнений річний план	Уточнений план на I півріччя 2023 року	Фактично надійшло за I півріччя 2023 року	Виконання уточненого плану на I півріччя 2023 року, %	Уточнений план на I півріччя 2023 року	Фактично надійшло за I півріччя 2023 року	Виконання уточненого плану на I півріччя 2023 року, %	Уточнений річний план	Уточнений план на I півріччя 2023 року	Фактично надійшло за I півріччя 2023 року	Виконання уточненого плану на I півріччя 2023 року, %	Уточнений річний план	Фактично надійшло за півріччя 2023 року	Виконання уточненого річного плану, %
41050000	Субвенції з місцевих бюджетів іншим місцевим бюджетам	0	7 551 761	2 611 409	2 611 409	100,0	2 611 409	2 611 409	100,0							
41050400	Субвенція з місцевого бюджету на виплату грошової компенсації за належні для отримання жилі приміщення для сімей осіб, визначених пунктами 2 - 5 частини першої статті 10-1 Закону України "Про статус ветеранів війни, гарантії їх соціального захисту", для осіб з інвалідністю I - II групи, яка настала внаслідок поранення, контузії, каліцтва або захворювання, одержаних під час безпосередньої участі в антитерористичній операції, забезпеченні її проведення, здійсненні заходів із забезпечення національної безпеки і оборони, відсічі і стримування збройної агресії Російської Федерації у Донецькій та Луганській областях, забезпеченні їх здійснення, у заходах, необхідних для забезпечення оборони України, захисту безпеки населення та інтересів держави у зв'язку з військовою агресією Російської Федерації проти України, визначених пунктами 11 - 14 частини другої статті 7 Закону України "Про статус ветеранів війни, гарантії їх соціального захисту", та які потребують поліпшення житлових умов за рахунок відповідної субвенції з державного бюджету	0	4 481 064	0	0		0	0								
41050500	Субвенція з місцевого бюджету на виплату грошової компенсації за належні для отримання жилі приміщення для сімей учасників бойових дій на території інших держав, визначених у абзаці першому пункту 1 статті 10 Закону України "Про статус ветеранів війни, гарантії їх соціального захисту", для осіб з інвалідністю I - II групи з числа учасників бойових дій на території інших держав, інвалідність яких настала внаслідок поранення, контузії, каліцтва або захворювання, пов'язаних з перебуванням у цих державах, визначених пунктом 7 частини другої статті 7 Закону України "Про статус ветеранів війни, гарантії їх соціального захисту", та які потребують поліпшення житлових умов за рахунок відповідної субвенції з державного бюджету	0	1 818 811	1 818 811	1 818 811	100,0	1 818 811	1 818 811	100,0							
41051200	Субвенція з місцевого бюджету на надання державної підтримки особам з особливими освітніми потребами за рахунок відповідної субвенції з державного бюджету	0	265 398	127 092	127 092	100,0	127 092	127 092	100,0							
41053900	Інші субвенції з місцевого бюджету	0	888 400	626 270	626 270	100,0	626 270	626 270	100,0							
41057700	Субвенція з місцевого бюджету на виконання окремих заходів з реалізації соціального проекту "Активні парки - локації здоров'я України" за рахунок відповідної субвенції з державного бюджету	0	98 088	39 236	39 236	100,0	39 236	39 236	100,0							
	Всього доходів	154 210 800	238 019 173	123 842 021	131 668 558	103,5	123 037 321	127 366 052	103,5	1 508 200	804 700	4 302 507	105,8	780 800	784 493	100,5

ПОЯСНЮВАЛЬНА ЗАПISKA
до звіту про виконання бюджету
Біляївської міської територіальної громади за I півріччя 2023 року

Загальна характеристика виконання бюджету

Відповідно до вимог Бюджетного кодексу України, рішенням Біляївської міської ради «Про бюджет Біляївської міської територіальної громади на 2023 рік» від 22.12.2022 року №784-32/VIII був затверджений збалансований бюджет міської територіальної громади.

Станом на 01.07.2023 року з урахуванням внесених змін затверджено:

➤ *загальний обсяг доходів бюджету громади – 238 019,173 тис. грн, з них: загальний фонд – 236 510,973 тис. грн, спеціальний фонд – 1 508,200 тис.грн;*

Доходна частина бюджету Біляївської міської територіальної громади, затверджена на 2023 рік з урахуванням змін:

	Затверджено рішенням від 22.12.2022 року № 784-32/VIII	Зміни, внесені протягом I півріччя 2023 року	Затверджено на 2023 рік з урахуванням змін
Загальний фонд	153 483,400	+ 83 027,573	236 510,973
Спеціальний фонд	727,400	+ 780,800	1 508,200
Разом	154 210,800	+ 83 808,373	238 019,173
<i>з них:</i>			
міжбюджетні трансферти	3 483,400	+ 78 018,061	81 501,461
бюджет розвитку	-	+ 780,800	780,800

➤ *загальний обсяг видатків – 259 302,246 тис. грн у тому числі загальний фонд – 236 167,184 тис. грн, спеціальний фонд – 23 135,062 тис. грн.*

Протягом I півріччя 2023 року план по видатковій частині міського бюджету було **збільшено** на загальну суму **105 091,446 тис. грн.**

Видаткова частина міського бюджету, затверджена на 2023 рік з урахуванням змін:

тис.грн

	Затверджено рішенням від 22.12.2022 року № 784-32/VIII	Внесені зміни за I півріччя 2023 року	Затверджено на 2023 рік з урахуванням змін
Загальний фонд	153 483,400	+82 683,784	236 167,184
Спеціальний фонд	727,400	+22 407,662	23 135,062
Разом:	154 210,800	+105 091,446	259 302,246
<i>У тому числі:</i>			
Обсяг міжбюджетних трансфертів	3 483,400	+78 018,061	81 501,461
Бюджет розвитку		+18 337,282	18 337,282

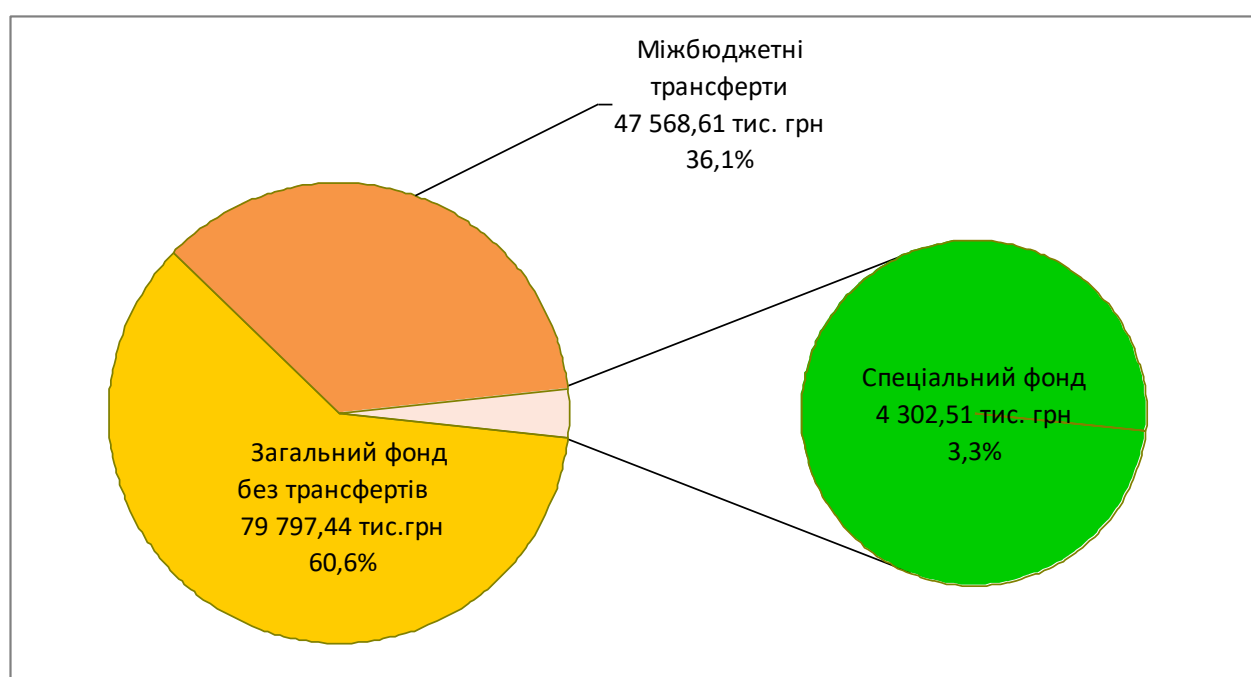
➤ *дефіцит загального фонду* бюджету Біляївської міської територіальної громади у сумі 5 956 086 грн згідно з додатком № 2 до цього рішення, джерелом покриття якого визначено вільний залишок коштів станом на 01 січня 2023 року в сумі 13 629 796 грн та коштів, які передаються до спеціального фонду бюджету (бюджет розвитку) обсягом 7 673 710 грн;

➤ *дефіцит спеціального фонду* бюджету Біляївської міської територіальної громади у сумі 11 256 607 грн згідно з додатком № 2 до цього рішення, джерелом покриття якого визначено вільний залишок коштів станом на 01 січня 2023 року в сумі 3 582 897 грн та коштів, які передаються до спеціального фонду бюджету (бюджет розвитку) обсягом 7 673 710 грн.

Видатки бюджету Біляївської міської територіальної громади протягом I півріччя 2023 року проводились з урахуванням Закону України від 15.03.2022 року №2134-IX «Про внесення змін до розділу VI «Прикінцеві та перехідні положення» Бюджетного кодексу України та інших законодавчих актів України», Постанови Кабінету Міністрів України від 11.03.2022 року №252 «Деякі питання формування та виконання місцевих бюджетів у період воєнного стану» згідно помісячного розпису бюджету громади та встановлених бюджетних призначень головним розпорядникам бюджетних коштів, затверджених рішенням Біляївської міської ради від 22 грудня 2022 року № 784-32/VIII «Про бюджет Біляївської міської територіальної громади на 2023 рік», з внесеними змінами та доповненнями.

Доходи

Бюджет Біляївської міської територіальної громади формувався відповідно до статей 64, 69¹ Бюджетного кодексу України та статті 23 Закону України «Про Державний бюджет України на 2023 рік» щодо зарахування у 2023 році 64 відсотків податку на доходи фізичних осіб до бюджетів громад, з урахуванням змін в оподаткуванні, внесених під час воєнного стану, зокрема, Законами України «Про внесення змін до Податкового кодексу України та інших законодавчих актів України щодо дії норм на період дії воєнного стану» від 15.03.2022 року № 2120-IX та «Про внесення змін до Податкового кодексу України та інших законодавчих актів України щодо вдосконалення законодавства на період дії воєнного стану» від 24.03.2022 року № 2142-IX.



Діаграма 1. Структура дохідної частини бюджету Біляївської міської територіальної громади у I півріччі 2023 року

Якщо порівняти з I півріччям 2022 року, доходи без урахування міжбюджетних трансфертів на **11 594,2 тис. грн** або на **16 %** більші, з урахуванням міжбюджетних трансфертів – на **9 365,75 тис. грн** або на **7,7 %** більші.

ЗАГАЛЬНИЙ ФОНД

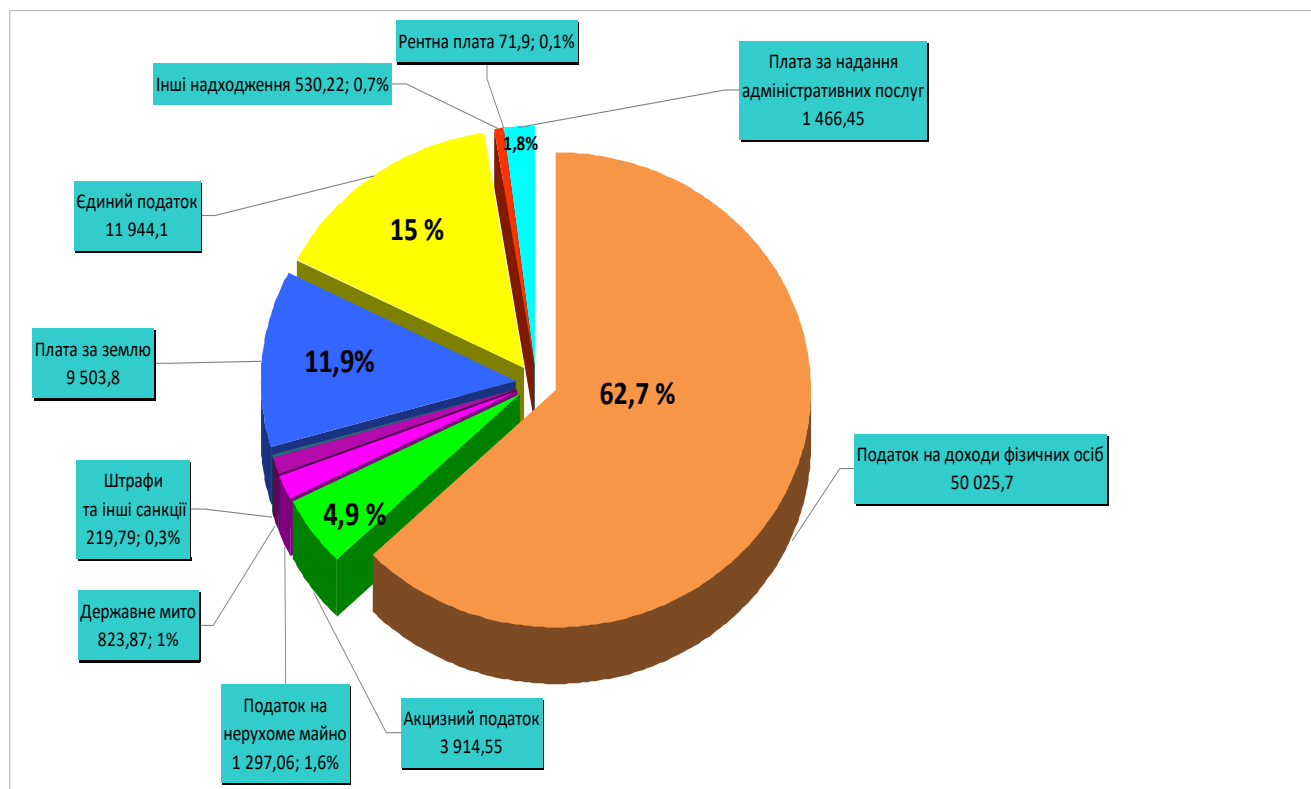
За січень-червень 2023 року до загального фонду бюджету Біляївської міської територіальної громади надійшло **127 366,05 тис. грн**, що становить **103,5 %** уточнених планових показників:

- власні доходи – **79 797,44 тис. грн**;
- міжбюджетні трансферти – **47 568,61 тис. грн**.

У структурі власних доходів загального фонду бюджету податкові надходження становлять **96,25 %**, неподаткові надходження – **3,75%**.

Виконання плану власних доходів – **105,7 %**: при плані **75 468,7 тис. грн** надійшло на **4 328,7 тис. грн** більше.

Власних доходів надійшло на **10 453,0 тис. грн** або на **15,1%** більше, ніж у січні-червні 2022 року, доходів з міжбюджетними трансфертами – більше на **8 224,57 тис. грн** або на **6,9%**.



Діаграма 2. Структура власних доходів загального фонду бюджету Біляївської міської територіальної громади у I півріччі 2023 року, тис. грн

Податок на доходи фізичних осіб є найбільшим джерелом наповнення дохідної частини бюджету Біляївської міської територіальної громади.

Питома вага **податку на доходи фізичних осіб** у структурі власних доходів загального фонду бюджету Біляївської міської територіальної громади – **62,7 %**. Надходження за I півріччя 2023 року – **50 025,7 тис. грн** або **103,3%** уточненого плану (на **1 585,6 тис. грн** більше), що на **495,15 тис. грн** або на **1%** більше, ніж за I півріччя 2022 року, з них:

- *податок на доходи фізичних осіб, що сплачується податковими агентами, із доходів платника податку у вигляді заробітної плати* – **38 186,0 тис. грн**, виконання уточненого плану – **106,2 %** (+2 235,9 тис. грн); проти I півріччя 2022 року – на **2 866,813 тис. грн** або на **8,1 %** більше;

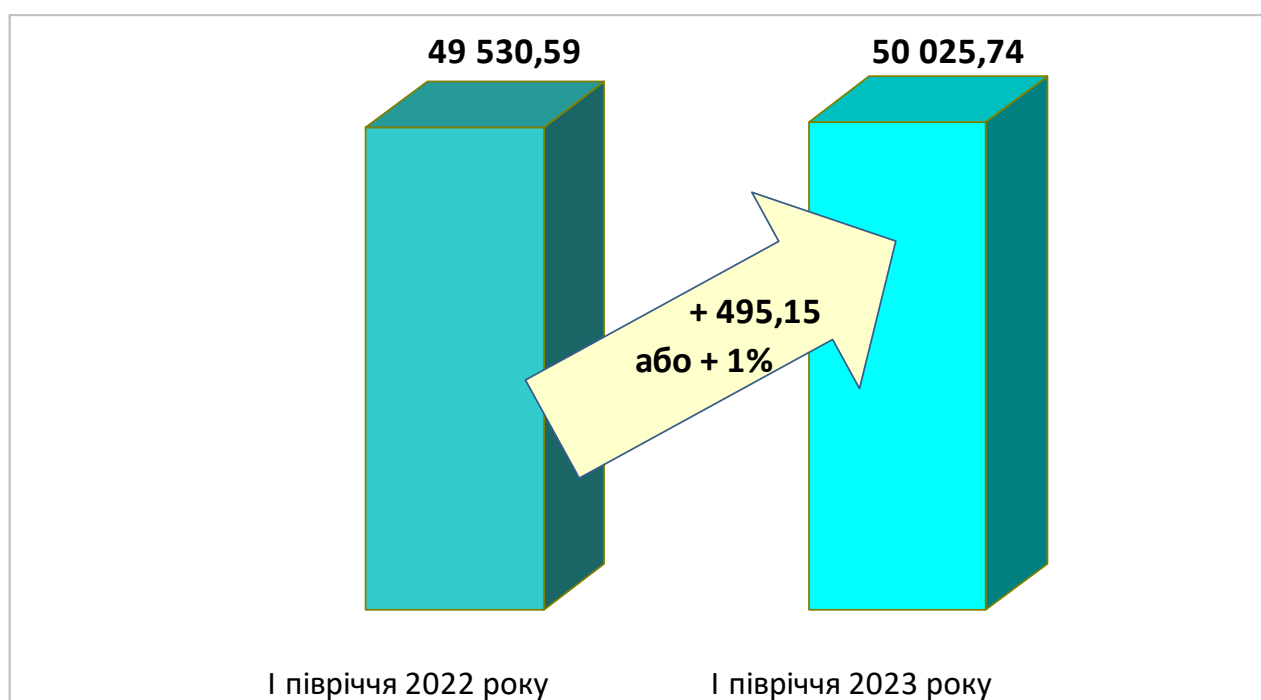
- *податок на доходи фізичних осіб з грошового забезпечення, грошових винагород та інших виплат, одержаних військовослужбовцями та особами рядового і начальницького складу, що сплачується податковими агентами* – **9 725,3 тис. грн**, виконання уточненого плану – **89,2 %** (-1 174,7 тис. грн); проти I півріччя 2022 року – менше на **2 555,054 тис. грн** або на **20,8 %** (наказом Міністерства оборони України від 25 січня 2023 р. № 44 «Про внесення Змін до Порядку виплати грошового

забезпечення військовослужбовцям Збройних Сил України та деяким іншим особам» та постановою Кабінету Міністрів від 28 лютого 2022 р. № 168 «Питання деяких виплат військовослужбовцям, особам рядового і начальницького складу, поліцейським та їх сім'ям під час дії воєнного стану» були внесені зміни щодо впорядкування виплати грошового забезпечення, зокрема додаткової грошової винагороди);

- податок на доходи фізичних осіб, що сплачується податковими агентами, із доходів платника податку інших ніж заробітна плата, – **1 199,5 тис. грн**, виконання уточненого плану – **119,95%** (+199,5 тис. грн); проти I півріччя 2022 року – **на 295,534 тис. грн або на 19,8 % менше** (у січні 2022 року було перераховано ПДФО з виплати дивідендів ФГ «Віттерра»);

- податок на доходи фізичних осіб, що сплачується фізичними особами за результатами річного декларування – **914,9 тис. грн**, виконання уточненого плану – **155,1%** (+324,9 тис. грн); **на 478,926 тис. грн або у 2,1 рази більше**, ніж у I півріччі 2022 року (після введення воєнного стану в Україні доступ до більшості державних реєстрів у березні-квітні 2022 року був суттєво обмежений, що фактично унеможливило багато операцій на ринку нерухомості).

У структурі податку на доходи фізичних осіб найбільшу питому вагу має податок на доходи фізичних осіб, що сплачується податковими агентами, із доходів платника податку у вигляді заробітної плати – 76,3 %. Серед найбільших платників цього податку протягом I півріччя 2023 року, крім бюджетних установ, були комунальне некомерційне підприємство «Біляївська багатoproфільна лікарня» Біляївської міської ради, філія «Інфоксводоканал», ПСП «Агрофірма «Роднічок», АТ «ДТЕК Одеські електромережі», ТОВ «Ламан транс-експрес», КП «Наш дім», С/Г ТОВ «Південьагропереробка», ТОВ «Флайком», ТОВ «Бел-транс», АТ «Одесагаз», КП «Біляївський водоканал», ПрАТ «Виробниче об'єднання «Одеський консервний завод», ТОВ «АТБ-Маркет», ТОВ «КОЛОС».



Діаграма 3. Надходження податку на доходи фізичних осіб до бюджету Біляївської міської територіальної громади за I півріччя 2022-2023 років, тис. грн

Місцеві податки і збори (податок на майно, туристичний збір, єдиний податок) становлять 28,5% власних доходів загального фонду бюджету. За I півріччя 2023 року до бюджету надійшло 22 777,7 тис. грн місцевих податків і зборів (виконання уточненого плану — 107,6 % або + 1 609,4 тис. грн), проти I півріччя 2022 року – на 7 615,5 тис. грн або на 50,2 % більше.

Податку на майно надійшло 10 811,3 тис. грн, виконання уточненого плану — 105,85% (+597,5 тис. грн), надходження на 4 545,1 тис. грн або на 72,5% більше, ніж у I півріччі 2022 року.

Податок на нерухоме майно, відмінне від земельної ділянки, становить 1 297,06 тис.грн або 1,6% власних доходів загального фонду бюджету, виконання – 119,7 % або на 213,3 тис. грн більше уточненого плану; надійшло на 500,5 тис. грн або на 62,8 %, ніж за I півріччя 2022 року (зростання мінімальної заробітної плати, більше платників сплатило у звітному періоді, сплата фізичними особами за минулі періоди).

Структура надходжень податку на нерухоме майно, відмінне від земельної ділянки, за I півріччя 2023 року:

- податок на нерухоме майно з об'єктів житлової нерухомості – 181,62 тис. грн або 14 %;

- податок на нерухоме майно з об'єктів нежитлової нерухомості – 1 115,44 тис. грн або 86 %.

Податковий борг з податку на нерухоме майно, відмінне від земельної ділянки, станом на 01.07.2023 року становить 3 044,6 тис. грн (найбільший податковий борг у ФОП Кобзева О.А. і ТДВ «Біляївська сільгоспхімія»).

У складі податку на майно найбільше джерело доходів – **плата за землю, яка становить 41,7 % усіх місцевих податків і зборів, 87,9 % податку на майно та 11,9 % власних доходів загального фонду бюджету.**

Плати за землю надійшло 9 503,8 тис. грн (виконання уточненого плану – 104,2 % або + 383,8 тис. грн), проти I півріччя 2022 року – на 4 034,15 тис. грн або на 73,8 % більше.

Державна служба України з питань геодезії, картографії та кадастру надала інформацію про індексацію нормативної грошової оцінки земель за 2022 рік (лист від 12.01.2023 р. № 6-28-0.222-323/2-23). За інформацією Державної служби статистики України, індекс споживчих цін за 2022 рік становить 126,6 % (лист Державної служби статистики України від 10.01.2023 № 09.1-03/10-23). Пунктом 289.2 статті 289 Податкового кодексу України, зокрема, визначено, що у разі, якщо індекс споживчих цін перевищує 115 відсотків, такий індекс *застосовується із значенням 115.*

У структурі платежів за землю за I півріччя 2023 року **земельний податок становить 63% або 5 984,0 тис. грн**, найбільшим платником якого є філія «Інфоксводоканал», також серед найбільших платників МГО «Клуб мисливців та рибалок Дністро», ПП Фірма «Гармаш», НЕК «УКРЕНЕРГО», ПП «Дністер», ТОВ

«Істрейт», АТ «Укртелеком», ПП «Саша», АТ «Укртрансгаз», АТ «Укрпошта», Біляївська райспоживспілка.

Орендна плата становить, відповідно, **3 519,8 тис. грн або 37 % загального обсягу надходжень плати за землю**. Найбільші надходження серед юридичних осіб були від дочірнього підприємства «Біляївський ринок» Одеської облспоживспілки, ТОВ «КОЛОС», С/Г ТОВ «Південьагропереробка», МРАКС «РІПАК», ПрАТ «Виробниче об'єднання «Одеський консервний завод», АТ «Одесагаз», АТ «Укртелеком», АТ «ДТЕК Одеські електромережі».

Податковий борг з плати на землю станом на 01.07.2023 року становить 3 739,9 тис. грн (найбільший податковий борг у ТОВ «Хладконтакт», ТОВ «Вишневий сад-2», Біляївської районної організації Українського товариства мисливців і рибалок, ТОВ «Аріста-Агро», ГО «Водно-моторне спортивно-оздоровче товариство рибалок-аматорів «ВОСХОД», обслуговуючого кооператива «Житлово-будівельний кооператив «Мала Венеція», ТОВ «Інтер-нафта»).

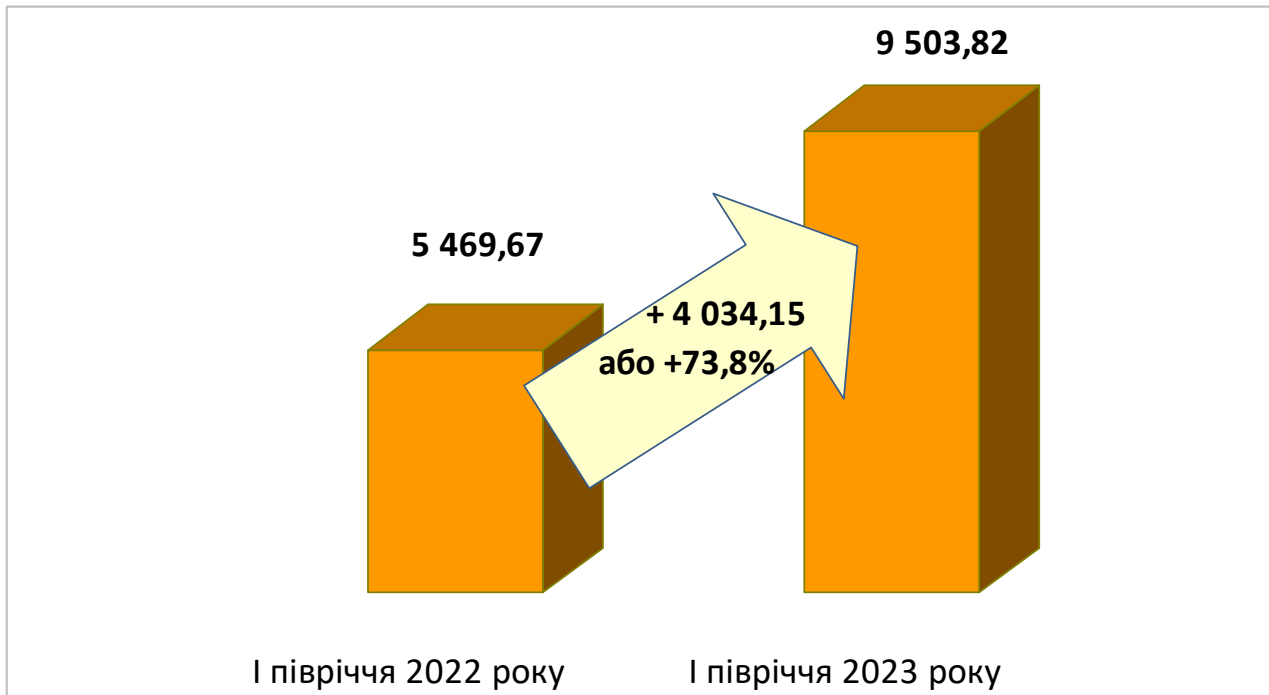
На зростання надходжень плати за землю у I півріччі 2023 року, крім індексації нормативної грошової оцінки земель несільськогосподарського призначення, вплинуло погашення податкового боргу та надходження від платників за новими договорами оренди землі:

- земельний податок з юридичних осіб – 5 455,1 тис. грн, виконання уточненого плану – 105,9 % або +305,1 тис. грн); надійшло на 2 995,74 тис. грн або у 2,2 раза більше, ніж за I півріччя 2022 року (більша сума податку від ПП Фірма «ГАРМАШ» у зв'язку з викупом земельної ділянки; надходження від державного підприємства «Одеське лісове господарство» 677,7 тис. грн за актом перевірки; сума земельного податку за березень-травень 2022 року від філії «Інфоксводоканал» надійшла у липні 2022 року);

- земельний податок з фізичних осіб – 528,9 тис. грн (виконання уточненого плану – 135,6% або + 138,9 тис. грн); проти I півріччя 2022 року – на 201,18 тис. грн або на 61,4% більше (сплата частиною платників земельного податку за 2022 рік);

- орендна плата з юридичних осіб – 2 605,7 тис. грн (виконання уточненого плану – 100,2% або + 5,7 тис. грн); надійшло на 449,9 тис. грн або на 20,9% більше, ніж у I півріччі 2022 року (надходження, зокрема, від С/Г ТОВ «Південьагропереробка» за договором від 07.06.2022 року та річної суми за результатами електронного аукціону; погашення податкового боргу на 218,9 тис. грн СФГ «Росинка», СФГ «Золота осінь», ТОВ «Міжнародна аграрно-інвестиційна компанія», ОК «ЖБК «Мала Венеція», ГО «Водно-моторне спортивно-оздоровче товариство рибалок-аматорів «ВОСХОД», Біляївською районною організацією Українського товариства мисливців і рибалок та ін.);

- орендна плата з фізичних осіб – 914,1 тис. грн (виконання уточненого плану – 93,3% або - 65,9 тис. грн), проти I півріччя 2022 року – на 387,33 тис. грн або на 73,5% більше (надходження за результатами електронного аукціону річних сум від фізичних осіб-підприємців Блажчука П.В, Картеяна В.П., Павлюка С.С.; погашення податкового боргу на 197 тис. грн ФОП Гайдучиком В.В., ФОП Павлюком С.С., ФОП Івановим Г.І. та ін.).



Діаграма 4. Надходження плати за землю до бюджету Біляївської міської територіальної громади у I півріччі 2022-2023 років, тис. грн

Транспортного податку у складі податку на майно **надійшло у сумі 10,417 тис. грн** (транспортний податок з фізичних осіб). У січні-червні 2022 року транспортний податок не надходив.

Єдиний податок становить 52,4 % місцевих податків і зборів і 15 % власних доходів загального фонду бюджету. Виконання уточненого плану – **109,2 % або +1 004,1 тис. грн**).

Законами України від 15 березня 2022 року № 2120-IX «Про внесення змін до Податкового кодексу України та інших законодавчих актів України щодо дії норм на період дії воєнного стану» та від 24 березня 2022 року № 2142-IX «Про внесення змін до Податкового кодексу України та інших законодавчих актів України щодо вдосконалення законодавства на період дії воєнного стану», від 01 квітня 2022 року № 2173-IX «Про внесення змін до Податкового кодексу України та інших законодавчих актів України щодо адміністрування окремих податків у період воєнного, надзвичайного стану», від 21 червня 2022 року № 2325-IX «Про внесення змін до Податкового кодексу України та інших законодавчих актів України щодо перегляду окремих пільг з оподаткування» внесено зміни, зокрема, до підрозділу 8 розділу XX «Перехідні положення» Податкового кодексу України.

Зміни дозволяли суб'єктам господарювання незалежно від обсягу доходу та кількості осіб, які перебувають з ними у трудових відносинах, стати платником єдиного податку третьої групи та сплачувати єдиний податок за спеціально встановленою ставкою 2%. Платники податків, які на момент прийняття Закону №

2142 були платниками єдиного податку третьої групи, мали змогу теж перейти на особливу форму оподаткування та сплачувати 2% від отриманого доходу.

Також Законом 2120 було передбачено, що з 1 квітня 2022 року до припинення або скасування воєнного, надзвичайного стану на території України фізичні особи-підприємці-платники єдиного податку першої та другої групи мають право не сплачувати єдиний податок.

30 червня 2023 року прийнято Закон України «Про внесення змін до Податкового кодексу України та інших законів України щодо особливостей оподаткування у період дії воєнного стану» (реєстр. № 8401 від 31.01.2023 року), яким скасовується спеціальна ставка 2% єдиного податку, передбачена Законом 2142, а право добровільної сплати єдиного податку платниками першої та другої групи і єдиного внеску на загальнообов'язкове державне соціальне страхування поширюватиметься тепер тільки на платників, податкова адреса яких знаходиться на територіях бойових дій або на тимчасово окупованих російською федерацією територіях України станом на дату початку бойових дій або тимчасової окупації.


У I півріччі 2023 року надійшло **11 944,1 тис. грн єдиного податку**, що на **3 067,2 тис. грн або на 34,6 % більше**, ніж за I півріччя 2022 року, з них:

- єдиного податку з юридичних осіб – 2 081,7 тис. грн (виконання уточненого плану – 127,7 % або + 451,7 тис. грн), **зростання проти I півріччя 2022 року – на 1 211,1 тис. грн або в 2,4 раза** (деякі платники перейшли із загальної системи оподаткування на 2% єдиного податку);

- єдиного податку з фізичних осіб – 5 764,8 тис. грн (виконання – 91,5 % або на 535,2 тис. грн менше плану), що **на 782,9 тис. грн або на 12 % менше**, ніж у I півріччі 2022 року (від частини платників першої і другої групи єдиний податок не надходив – недоотримано 0,7 млн. грн; менші надходження від платників третьої групи);

- єдиного податку з сільськогосподарських товаровиробників, у яких частка сільськогосподарського товаровиробництва за попередній податковий (звітний) рік дорівнює або перевищує 75 відсотків – 4 097,6 тис. грн (виконання уточненого плану – 136,1 % або + 1087,6 тис. грн), що **на 2 639,0 тис. грн або у 2,8 раза більше** проти I півріччя 2022 року (сплата мінімального податкового зобов'язання суб'єктами господарювання на суму 3 192,3 тис. грн).

Податковий борг з єдиного податку станом на 01.07.2023 року становить **4 693,8 тис. грн** (найбільший податковий борг у ТОВ «Аріста-Агро» та ФГ «Колос-2021»).



Діаграма 5. Надходження єдиного податку до бюджету Біляївської міської територіальної громади у I півріччі 2022-2023 років, тис. грн

Туристичний збір

Надійшло **22,303 тис. грн** туристичного збору, що на **3,2 тис. грн**, або **на 16,7% більше**, ніж за I півріччя 2022 року, виконання – **153,8% (+7,8 тис. грн)**.

Внутрішні податки на товари та послуги (акцизний податок)

Змінами до Бюджетного кодексу України, внесеними Законами України від 20.12.2016 р. № 1789-VIII, від 07.12.2017 р. № 2233-VIII, від 14.11.2019 р. № 293-IX, від 15.12.2020 р. № 1081-IX було передбачено зарахування до бюджетів місцевого самоврядування частини (13,44 %) акцизного податку з виробленого в Україні пального та ввезеного на митну територію України пального.

Постановами Кабінету Міністрів України про порядок зарахування частини акцизного податку з виробленого в Україні та ввезеного на митну територію України пального до загального фонду бюджетів місцевого самоврядування затверджувалися відповідні частки для зарахування до бюджетів місцевого самоврядування частини акцизного податку з пального у першому та другому півріччі, виходячи з обсягів реалізованого суб'єктами господарювання роздрібною торгівлі пального на відповідній території за відповідне півріччя з урахуванням даних реєстраторів розрахункових операцій згідно з інформацією ДПС.

З 15 березня 2017 року до бюджету Біляївської міської територіальної громади зараховується частина акцизного податку з виробленого в Україні пального та з ввезеного на митну територію України пального.

Постановою Кабінету Міністрів України від 23 грудня 2022 року № 1427 «Деякі питання зарахування частини акцизного податку з виробленого в Україні та з ввезеного на митну територію України пального до бюджетів місцевого самоврядування» передбачено новий порядок зарахування акцизного податку з пального до бюджетів місцевого самоврядування, який забезпечить ефективну

реалізацію норм Закону України від 3 листопада 2022 року № 2709-IX, якими доповнено статтю 64 Бюджетного кодексу в частині зарахування акцизу з пального до бюджетів місцевого самоврядування. Крім цього, порядок встановлює граничний термін розподілу коштів Казначейством відповідно до часток (не пізніше останнього робочого дня січня та липня). Це надасть можливість здійснювати автоматичний розподіл коштів від акцизу з пального у визначені терміни.

Державній податковій службі доручено щорічно двічі на рік визначати відповідні частки зарахування коштів та оприлюднювати їх на своєму офіційному сайті і надавати Казначейству. Казначейство зі свого боку здійснюватиме щоденний розподіл частини (13,44%) акцизного податку з пального, в тому числі акумульованої на рахунках суми відповідно до наданої ДПС інформації.

Законом України від 30 листопада 2021 року № 1914-IX «Про внесення змін до Податкового кодексу України та інших законодавчих актів України щодо забезпечення збалансованості бюджетних надходжень» після набуття чинності змін до Бюджетного кодексу передбачено перенесення на виробників та імпортерів сплати 5 % акцизного податку з реалізації суб'єктами господарювання роздрібної торгівлі тютюнових виробів, тютюну та промислових заміників тютюну, рідин, що використовуються в електронних сигаретах, який сплачувався суб'єктами господарювання роздрібної торгівлі.

Законом України від 15 лютого 2022 року № 2042-IX внесено відповідні зміни до статті 64 Бюджетного кодексу України.

Законом України від 21 квітня 2022 року № 2218-IX «Про внесення змін до Закону України «Про Державний бюджет України на 2022 рік» передбачено з 1 травня 2022 року новий механізм сплати та автоматичного зарахування до бюджетів місцевого самоврядування акцизного податку з реалізації тютюнових виробів.

Законом України від 15 березня 2022 року № 2120-IX «Про внесення змін до Податкового кодексу України та інших законодавчих актів України щодо дії норм на період дії воєнного стану» було встановлено, зокрема, ставку акцизного податку на пальне у розмірі 0 євро до припинення воєнного стану.

Повернуто акцизний податок на пальне Законом України від 21.09.2022 № 2618-IX «Про внесення змін до розділу XX «Перехідні положення» Податкового кодексу України щодо ставок акцизного податку на період дії правового режиму воєнного, надзвичайного стану».

Надходження **акцизного податку** до загального фонду бюджету Біляївської міської територіальної громади за I півріччя 2023 року становлять **3 914,55 тис. грн (4,9 %** власних доходів, виконання уточненого плану – **113 % або +449,55 тис. грн), що на 2 087,86 тис. грн або в 2,1 рази більше**, ніж за I півріччя 2022 року:

- **акцизний податок з вироблених в Україні підакцизних товарів (пальне) – 315,35 тис. грн, виконання – 166 % уточненого плану або + 125,35 тис. грн; якщо порівняти з I півріччям 2022 року – на 221,52 тис. грн або в 3,4 рази більше;**

- **акцизний податок з ввезених на митну територію України підакцизних товарів (пальне) – 1 336,37 тис. грн, виконання – 117,2 % уточненого плану або + 196,37**

тис. грн; якщо порівняти з I півріччям 2022 року – **на 1 018,6 тис. грн або у 4,2 раза більше;**

- акцизний податок з реалізації суб'єктами господарювання роздрібною торгівлі підакцизних товарів – **2 262,83 тис. грн**, виконання – **106% уточненого плану або +127,83 тис. грн**), зростання – **на 847,74 тис. грн або на 59,9 %** (новий механізм зарахування акцизного податку з реалізації тютюнових виробів з 1 травня 2022 року; зростання ставок акцизу на тютюнові вироби), з них:

- ✓ акцизний податок з реалізації виробниками та/або імпортерами, у тому числі в роздрібній торгівлі тютюнових виробів, тютюну та промислових замінників тютюну, рідин, що використовуються в електронних сигаретах, що оподатковується згідно з підпунктом 213.1.14 пункту 213.1 статті 213 Податкового кодексу України – **1 307,118 тис. грн** (виконання уточненого плану – **100,5% або +7,118 тис. грн**);
- ✓ акцизний податок з реалізації суб'єктами господарювання роздрібною торгівлі підакцизних товарів (крім тих, що оподатковуються згідно з підпунктом 213.1.14 пункту 213.1 статті 213 Податкового кодексу України) – **955,716 тис. грн** (виконання уточненого плану – **114,5% або +120,716 тис. грн**).

Плата за надання адміністративних послуг

Надійшло **1 466,45 тис. грн** плати за надання адміністративних послуг, що **на 237,2 тис. грн або на 13,9 % менше**, ніж за I півріччя 2022 року.

Виконання уточненого плану становить **123,8% (+281,7 тис. грн)**. Питома вага цих надходжень у власних доходах загального фонду – **1,8 %**.

Структура надходжень плати за надання адміністративних послуг у I півріччі 2023 року:

- плата за ліцензії на певні види господарської діяльності та сертифікати – **0,39 тис. грн**;

- адміністративний збір за проведення державної реєстрації юридичних осіб, фізичних осіб-підприємців та громадських формувань – **36,55 тис. грн**, виконання – **76,15% (- 11,5 тис. грн)**, надійшло **на 2,3 тис. грн або на 6,8% більше**, ніж за I півріччя 2022 року;

- плата за надання інших адміністративних послуг – **1 273,04 тис. грн**, виконання – **126 % (+ 263,0 тис. грн)**, надійшло **на 249,7 тис. грн або на 16,4 % менше**, ніж у I півріччі 2022 року (у I півріччі 2022 року був більший попит на оформлення закордонних паспортів);

- адміністративний збір за державну реєстрацію речових прав на нерухоме майно та їх обтяжень – **144,4 тис. грн**, виконання – **120,3% (+24,4 тис. грн)**, проти I півріччя 2022 року – **на 2,3 тис. грн або на 1,5% менше**;

- плата за скорочення термінів надання послуг у сфері державної реєстрації речових прав на нерухоме майно та їх обтяжень і державної реєстрації юридичних осіб, фізичних осіб-підприємців та громадських формувань, а також плата за надання

інших платних послуг, пов'язаних з такою державною реєстрацією – **12,07 тис. грн**, виконання уточненого плану – **179,9% (+5,4 тис. грн)**.

Також до загального фонду бюджету Біляївської міської територіальної громади за I півріччя 2023 року надійшло:

- податку на прибуток комунальних підприємств – **15,747 тис. грн**, виконання – **78,7 % або -4,3 тис. грн**, проти I півріччя 2022 року – **на 16,5 тис. грн або на 51,2 % менше** (у I півріччі 2022 року були надходження від КП «Наш дім», підприємство перейшло на 2% єдиного податку; очікувались більші надходження від Біляївського ЖЕКП);

- рентної плати – **71,9 тис. грн**, виконання – **89,8 % або - 8,1 тис. грн (на 431,0 тис. грн або на 85,7% менше**, ніж у I півріччі 2022 року);

- коштів гарантійного та реєстраційного внесків, що визначені Законом України «Про оренду державного та комунального майна» – **4,020 тис. грн**, виконання уточненого плану – **100%**, проти I півріччя 2022 року – **на 1,2 тис. грн або на 22,7 % менше**;

- адміністративних штрафів та санкцій – **219,79 тис. грн**, виконання уточненого плану – **145,8 % або + 69,0 тис. грн (на 65,1 тис. грн або на 42,1 % більше**, ніж у I півріччі 2022 року);

- надходження від орендної плати за користування майном, що перебуває в комунальній власності – **9,76 тис. грн**, виконання плану – **81,3% або - 2,2 тис. грн**;

- державного мита – **823,87 тис. грн** (виконання уточненого плану – **167,8% або +332,9 тис. грн**, надійшло **на 460,9 тис. грн або в 2,3 рази більше**, ніж у I півріччі 2022 року);

- орендна плата за водні об'єкти (їх частини) – **0,317 тис. грн**, проти I півріччя 2022 року – **на 12,2 тис. грн або на 97,5% менше**;

- інших надходжень – **467,659 тис. грн**, виконання уточненого плану – **103,3 % або + 14,9 тис. грн**; **надійшло на 421,1 тис. грн або у 10 разів більше**, ніж за I півріччя 2022 року – повернення коштів минулих років за природний газ КНП «Біляївська багатoproфільна лікарня» (98,1 тис. грн) та управлінням освіти Біляївської міської ради (340,6 тис. грн).

До загального фонду бюджету надійшло 47 568,609 тис. грн міжбюджетних трансфертів (100% уточненого плану), з яких:

- базова дотація – **1 741,800 тис. грн**, що **на 927,0 тис. грн або на 34,7% менше**, ніж за I півріччя 2022 року);

- освітня субвенція – **43 215,4 тис. грн**, що **на 3 821,4 тис. грн або на 8,1% менше**, ніж за I півріччя 2022 року);

- субвенція з місцевого бюджету на надання державної підтримки особам з особливими освітніми потребами за рахунок відповідної субвенції з державного бюджету – **127,092 тис. грн**, що **на 35,642 тис. грн або на 39% більше**, ніж за I півріччя 2022 року);

- субвенція з місцевого бюджету на виплату грошової компенсації за належні для отримання жилі приміщення для сімей учасників бойових дій на території інших держав, визначених у абзаці першому пункту 1 статті 10 Закону України «Про статус ветеранів війни, гарантії їх соціального захисту», для осіб з інвалідністю I-II групи з числа учасників бойових дій на території інших держав, інвалідність яких настала внаслідок поранення, контузії, каліцтва або захворювання, пов'язаних з перебуванням у цих державах, визначених пунктом 7 частини другої статті 7 Закону України «Про статус ветеранів війни, гарантії їх соціального захисту», та які потребують поліпшення житлових умов за рахунок відповідної субвенції з державного бюджету – **1818,811 тис. грн;**

- субвенція з місцевого бюджету на виконання окремих заходів з реалізації соціального проекту «Активні парки - локації здорової України» за рахунок відповідної субвенції з державного бюджету – **39,236 тис. грн;**

- інші субвенції з місцевого бюджету – **626,270 тис. грн** – *564,270 тис. грн для утримання комунальної установи «Об'єднаний трудовий архів Одеського району» (бюджет Яськівської сільської ТГ – 51,920 тис. грн, Великодальницької сільської ТГ – 76,3 тис. грн, Вигодянської сільської ТГ – 140,4 тис. грн, Дачненської сільської ТГ – 61,250 тис. грн, Нерубайської сільської ТГ – 147,4 тис. грн, Усатівської сільської ТГ – 87,0 тис. грн) та 62,0 тис. грн з бюджету Маяківської сільської ТГ на покращення матеріально-технічної бази КНП «Біляївська багатопрофільна лікарня» Біляївської міської ради).*

СПЕЦІАЛЬНИЙ ФОНД

Спеціальний фонд бюджету Біляївської міської територіальної громади за I півріччя 2023 року становить **4 302,5 тис. грн**, що проти I півріччя 2022 року **на 1 141,2 тис. грн або на 36,1% більше**.

Виконання без урахування власних надходжень бюджетних установ – **851,7 тис. грн (+ 47,0 тис. грн або 105,8 % уточненого плану)**.

Доходи спеціального фонду бюджету за I півріччя 2023 року:

- ✓ екологічний податок – **36,5 тис. грн**, виконання – **152,8% (+12,6 тис. грн)**, **надійшло на 12,7 тис. грн або на 53,4 % більше**, ніж за I півріччя 2022 року;
- ✓ грошові стягнення за шкоду, заподіяну порушенням законодавства про охорону навколишнього природного середовища внаслідок господарської та іншої діяльності – **30,7 тис. грн;**
- ✓ власні надходження бюджетних установ – **3 450,8 тис. грн (у 5,1 раза або на 2 775,4 тис. грн більше річного плану; проти I півріччя 2022 року – на 316,7 тис. грн або на 10,1% більше):**

- *плата за послуги, що надаються бюджетними установами згідно з їх основною діяльністю (плата за навчання дітей в КЗ «Біляївська мистецька школа», плата за послуги, які надаються КУ «ЦНСП «Родинне коло» Біляївської міської ради) – 308,8 тис. грн (виконання річного плану – 46 %); надійшло на 509,89 тис. грн або на 62,3% менше, ніж у I півріччі 2022 року;*

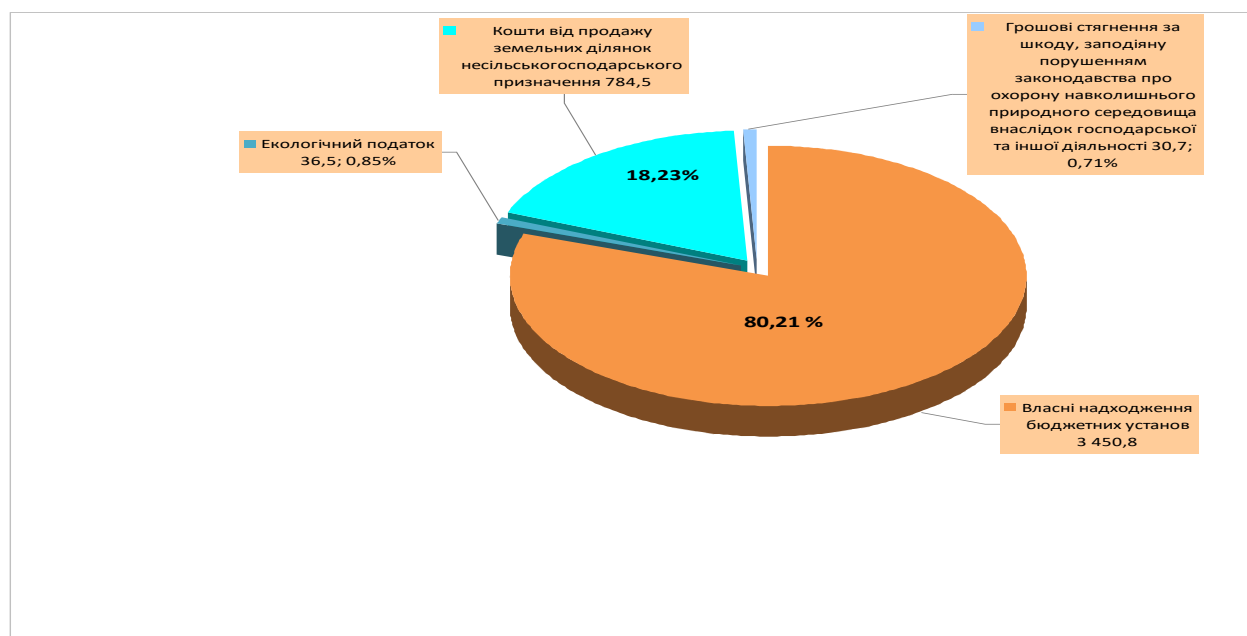
- плата за оренду майна бюджетних установ, що здійснюється відповідно до Закону України «Про оренду державного та комунального майна» – **32,3 тис. грн** (майже у 9 разів більше річного плану; надійшло на 35,73 тис. грн або на 52,6% менше, ніж у I півріччі 2022 року);

- надходження бюджетних установ від реалізації в установленому порядку майна (крім нерухомого майна) – **0,6 тис. грн;**

- благодійні внески, гранти та дарунки – **2 813,9 тис. грн** (на 613,73 тис. грн або на 27,9% більше, ніж у I півріччі 2022 року);

- надходження, що отримують бюджетні установи від підприємств, організацій, фізичних осіб та від інших бюджетних установ для виконання цільових заходів – **295,2 тис. грн** (на 247,95 тис. грн або у 6,2 рази більше проти I півріччя 2022 року);

✓ кошти від продажу земельних ділянок несільськогосподарського призначення – **784,5 тис. грн (100,5% уточненого плану або + 3,7 тис. грн)**, надійшло на **781,1 тис. грн** або у **230,7 рази** більше, ніж у I півріччі 2022 року.



Діаграма 6. Структура доходів спеціального фонду бюджету Біляївської міської територіальної громади у I півріччі 2023 року, тис. грн

Видатки та заборгованість

Протягом I півріччя 2023 року видаткова частина загального фонду бюджету Біляївської міської ради профінансована на суму **117070,8 тис. грн** з урахуванням трансфертів з державного бюджету, що забезпечило виконання видаткової частини міського бюджету на 87 відсотків до уточненого плану на звітний період (134 647,1 тис. грн) та на 50 відсотків до уточнених річних призначень (236 167,2 тис. грн).

Обсяг профінансованої **кредиторської заборгованості** склав **1204,714 тис. грн**, або 100 % від загального обсягу заборгованості, що склалася станом на 01.01.2023 року та була зареєстрована в Державному Казначействі, в тому числі:

- за загальним фондом 868,649 грн (100%);
- за спеціальним фондом 336,065 тис. грн (100%).

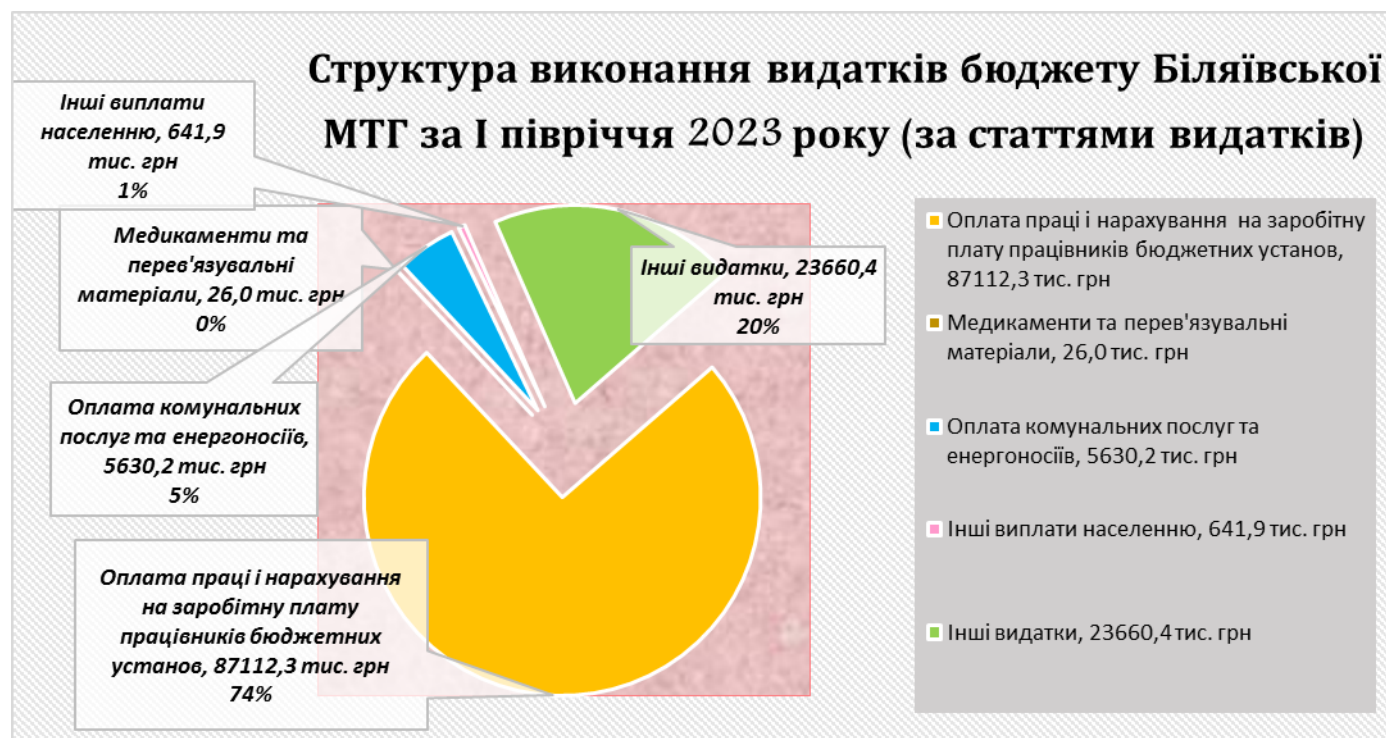
Для погашення існуючої кредиторської заборгованості за рахунок залишків коштів за освітньою субвенцією з державного бюджету місцевим бюджетам, яка утворилась на кінець 2022 року, з бюджету Біляївської міської ради профінансовано видатків на суму **497 340 грн** (за рахунок економії на комунальні послуги та енергоносії по закладах освіти коштів місцевого бюджету), в тому числі:

- за загальним фондом 267 984 грн (на оплату послуг та поточні придбання для закладів освіти);

- за спеціальним фондом 229 356 грн (на придбання двох вишок-турів та двох драбин для Граденицького та Кагарлицького ліцеїв 79 451 грн та на придбання меблів для Граденицького ліцею 149 905 грн).

Наявний фінансовий ресурс дозволив протягом I півріччя забезпечити:

- своєчасну виплату заробітної плати працівникам бюджетних установ з нарахуваннями;
- оплату за спожиті бюджетними установами та організаціями енергоносії та комунальні послуги;
- фінансування інших видатків, що забезпечують виконання бюджетними установами своїх функцій, а також *видатків на забезпечення громадського порядку та безпеки в умовах воєнного стану.*



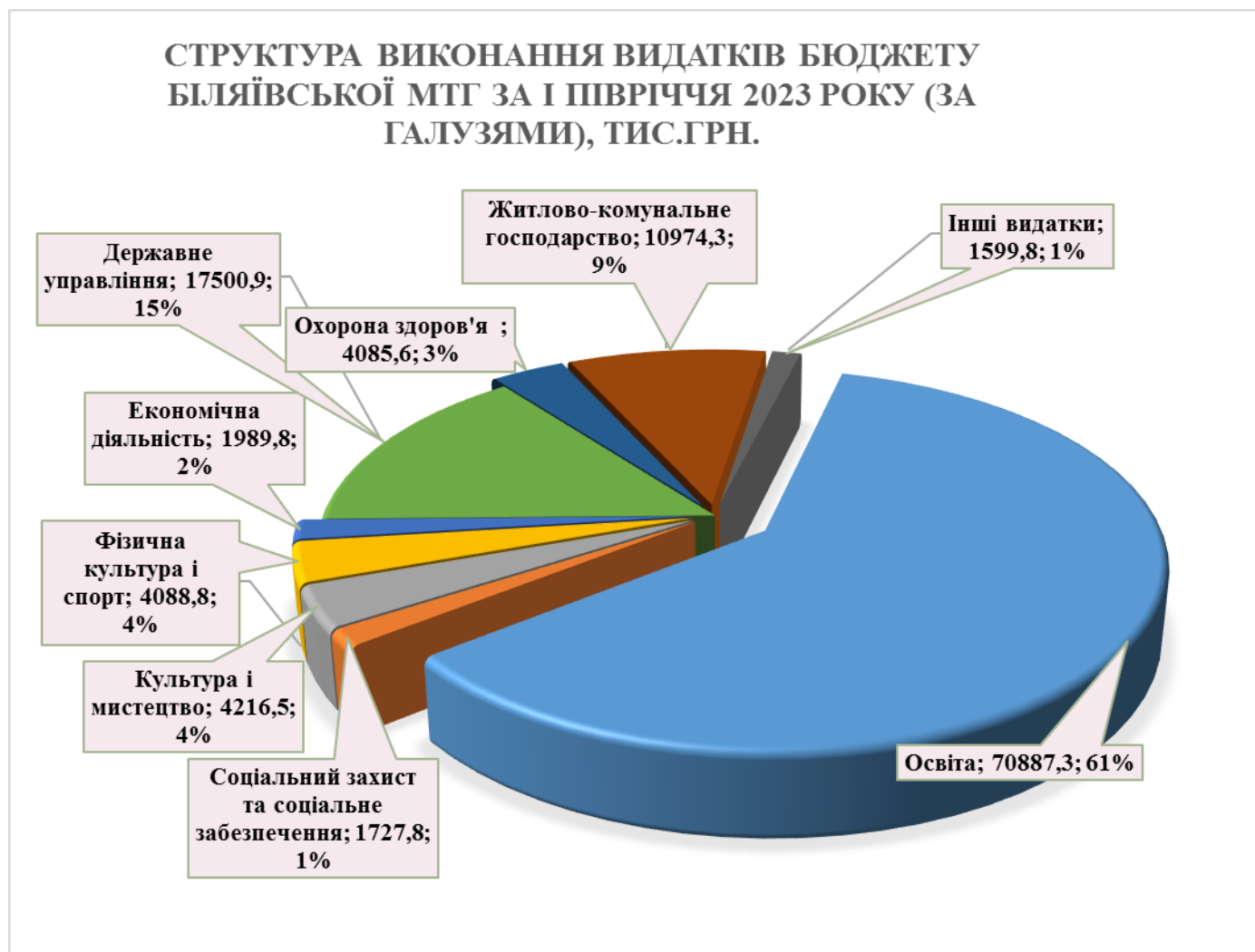
За I півріччя поточного року видатки на захищені статті профінансовано на суму **93 410,4 тис. грн**, або 79,8% від загального обсягу видатків, з них:

- на виплату заробітної плати з нарахуваннями – 8711,3 тис. грн (в тому числі за рахунок *освітньої субвенції з державного бюджету* 43120,2 тис. грн; *субвенції з державного бюджету місцевим бюджетам на надання державної підтримки особам з особливими освітніми потребами* 110,2 тис. грн; за рахунок коштів місцевого бюджету – 43881,9 тис. грн, з яких 24,6 % або 10817,1 тис. грн це оплата праці з нарахуваннями працівникам дитячих дошкільних закладів громади);

- на придбання медикаментів – 26,0 тис. грн;
- на оплату комунальних послуг та енергоносіїв по бюджетним установам – 5630,2 тис. грн;
- інші виплати населенню – 641,9 тис. грн.

Видатки по захищених статтях протягом звітного періоду проводились своєчасно та в повному обсязі.

Інші витрати міського бюджету становлять **23 660,4 тис. грн**, в тому числі видатки на реалізацію заходів **місцевих регіональних програм** по загальному фонду бюджету профінансовано на суму **13 574,6 тис. грн (додаток 7)**.



На **державне управління** при плані на I півріччя 2023 року 20244,3 тис. грн профінансовано **17 500,9 тис. грн**, виконання 86,4 %.

Проведені розрахунки по оплаті комунальних послуг та енергоносіїв на суму 727,1 тис. грн.

На утримання управлінь витрачено 1692,3 тис. грн. (послуги зв'язку, утримання автотранспорту, оплата договорів, обслуговування комп'ютерної техніки).

На виконання заходів «Програми фінансового забезпечення витрат та інших видатків, пов'язаних з діяльністю Біляївської міської ради на 2021-2025 роки» профінансовано видатків на суму 155,2 тис. грн.

Освіта – за січень-червень поточного року із загального фонду бюджету на заклади освіти профінансовано видатків на суму **70 887,3 тис. грн** (88,8% до запланованого на звітний період обсягу), з них:

- заробітна плата педагогічного персоналу загальноосвітніх навчальних закладів за рахунок **освітньої субвенції з Державного бюджету** – 43 120,2 тис. грн;
- заробітна плата педагогів загальноосвітніх та дошкільних навчальних закладів за рахунок **субвенції з державного бюджету місцевим бюджетам на надання державної підтримки особам з особливими освітніми потребами** – 110,2 тис. грн;
- заробітна плата з нарахуваннями закладів освіти за **рахунок коштів місцевого бюджету** – 20479,2 тис. грн (у тому числі заробітна плата з нарахуваннями непедагогічним працівникам закладів загальної середньої освіти – 7759,0 тис. грн, працівникам дитячих дошкільних закладів громади – 10817,1 тис. грн, централізованої бухгалтерії – 1903,1 тис. грн);
- оплата комунальних послуг за рахунок місцевого бюджету – 3000,1 тис. грн;
- придбання медикаментів – 22,8 тис. грн.

На надання спеціалізованої освіти мистецькими школами, а саме на заробітну плату з нарахуваннями працівникам **Комунального закладу «Біляївська мистецька школа»**, у січні-червні поточного року з міського бюджету профінансовано видатки на суму 1976,3 тис. грн.

Місцеві освітні програми профінансовано на суму 29,9 тис. грн (додаток 7).

Охорона здоров'я - протягом I півріччя 2023 року профінансовано видатки на багатопрофільну стаціонарну медичну допомогу населенню у сумі **4085,6 тис. грн**, що складає 77,9 % до планових призначень на звітний період. Кошти спрямовано на оплату комунальних послуг та енергоносіїв КНП Біляївська багатопрофільна лікарня у сумі 4060,7 тис. грн та на придбання медикаментів, виробів медичного призначення, реактивів для клініко - діагностичної лабораторії в рамках *«Програми охорони здоров'я населення Біляївської міської територіальної громади на 2022-2023 роки»* у сумі 24,9 тис. грн.

Соціальний захист та соціальне забезпечення станом на 01.07.2023 року профінансовано у сумі **1727,8 тис. грн**, або на 91,6% , з них:

- Програма соціального захисту населення Біляївської міської територіальної громади на 2021-2025 роки – 702,8 тис. грн, в тому числі:
 - на одноразову матеріальну допомогу мешканцям громади в зв'язку зі складними життєвими обставинами – 628,0 тис. грн (допомогу отримали 309 осіб);
 - відшкодування витрат на поховання загиблих захисників України – 74,8 тис. грн;
- Програма Освіта Біляївської міської територіальної громади на 2021-2024 роки – 3,6 тис. грн на компенсацію вартості найманого житла педагогам;
- На компенсаційні виплати за пільговий проїзд автомобільним транспортом окремих категорій громадян на автобусних міських маршрутах загального користування – 173,3 тис. грн.;

- Забезпечення діяльності інших закладів у сфері соціального захисту та соціального забезпечення (КУ "Центр надання соціальних послуг "Родинне коло") – 837,8 тис. грн;
- Надання соціальних гарантій фізичним особам, які надають соціальні послуги громадянам похилого віку, особам з інвалідністю, дітям з інвалідністю, хворим, які не здатні до самообслуговування і потребують сторонньої допомоги - 10,3 тис. грн (7 осіб).

По галузі **«Культура і мистецтво»** профінансовано **4216,5 тис.грн** при плані на I півріччя поточного року – 5304,2 тис. грн, виконання складає 79,5 %, з них:

- на виплату заробітної плати з нарахуваннями – 3334,2 тис. грн (в тому числі працівникам бібліотечних закладів – 279,6 тис. грн; музеїв – 45,0 тис. грн; будинків культури – 3009,6 тис. грн);
- оплату комунальних послуг та енергоносіїв – 544,4 тис. грн;
- інші витрати – 243,0 тис. грн (предмети, матеріали, оплата послуг зв'язку, заправка картриджів);
- на *«Програму розвитку галузі культури в Біляївській міській територіальній громаді на 2021-2025 роки»* – 94,9 тис. грн (квіти, продукція для відзначення святкових днів та подій).

Протягом I півріччя 2023 року видатки **на фізичну культуру та спорт** профінансовано у сумі **4088,8 тис. грн**, при плані – 4686,8 тис. грн (87,2%), з них:

- на виплату заробітної плати з нарахуваннями працівникам Біляївської дитячо-юнацької спортивної школи – 2055,3 тис. грн.;
- оплату комунальних послуг та енергоносіїв – 1124,4 тис. грн.;
- медикаменти – 3,2 тис. грн;
- інші витрати – 560,9 тис. грн (поточне утримання дитячо-юнацької спортивної школи, міського стадіону);
- проведення спортивно-масових заходів ДЮСШ – 82,2 тис. грн.

На виконання заходів *«Програми розвитку фізичної культури і спорту Біляївської міської територіальної громади на 2021-2025 роки»* профінансовано 262,8 тис. грн.

На **житлово-комунальне господарство** міської територіальної громади протягом I півріччя поточного року було профінансовано видатків у сумі **10974,3 тис. грн**, що складає 88,6 % запланованого обсягу (12386,1 тис. грн) в тому числі:

- На забезпечення діяльності водопровідно-каналізаційного господарства – 186,4 тис. грн (придбання матеріалів для огорожі артсвердловини с. Градениці КП «Універсалсервіс» 156,8 тис. грн; послуги з технічного обслуговування обладнання для водопостачання артсвердловини №171-Е с. Широка Балка Біляївське ЖЕКП 29,6 тис. грн);
- Забезпечення функціонування підприємств, установ та організацій, що виробляють, виконують та/або надають житлово-комунальні послуги – 614,7 тис. грн (КП «Наш Дім» вуличне освітлення);
- Організацію благоустрою населених пунктів громади – 9808,2 тис. грн, з них:

- на реалізацію заходів «Програми «Благоустрій Біляївської громади на 2021-2023 роки» – 9204,6 тис. грн;
- на реалізацію заходів «Програми поводження з тваринами та регулювання чисельності безпритульних тварин на території Біляївської міської територіальної громади на 2022-2024 роки» – 48,7 тис. грн;
- на реалізацію заходів «Комплексної програми охорони довкілля, раціонального використання природних ресурсів та забезпечення екологічної безпеки в Біляївській ТГ на 2022-2024 роки» – 60,0 тис. грн;
- поточний ремонт вуличного освітлення вул. Центральна с. Мирне – 199,0 тис. грн;
- поточний ремонт мереж вуличного освітлення вул. Успенська – 196,0 тис. грн;
- послуги з санітарної обрізки дерев КП "Наш Дім" - 99,9 тис. грн;
- Відшкодування різниці між розміром ціни (тарифу) на житлово-комунальні послуги, що затверджувалися або погоджувалися рішенням місцевого органу виконавчої влади та органу місцевого самоврядування, та розміром економічно обґрунтованих витрат на їх виробництво (надання) – 365,0 тис. грн, в тому числі:
 - відшкодування різниці тарифів на послуги централізованого водопостачання та водовідведення КП "Біляївський водоканал" – 365,0 тис. грн.

Економічна діяльність – профінансовано на суму **1989,8 тис. грн** при плані на I півріччя 2023 року 2979,3 тис. грн (66,8%), а саме:

- «Програма розвитку туристичного потенціалу Біляївської територіальної громади на 2021-2025 роки» – 1005,7 тис. грн. (забезпечення функціонування та обслуговування туристичного Візит-центру "Дністер", садово - паркового комплексу "Дністер", екологічної стежки "Дністровія");
- Здійснення заходів із землеустрою – 75,8 тис. грн;
- Розроблення схем планування та забудови територій (містобудівної документації) – 98,2 тис. грн (технічні паспорти на нежитлові будівлі);
- «Програма відшкодування різниці в тарифах комунальним підприємствам Біляївської міської ради на 2023-2025 роки» - 212,0 тис. грн (КП «Наш Дім»);
- Утримання та розвиток автомобільних доріг та дорожньої інфраструктури за рахунок коштів місцевого бюджету – 196,5 тис. грн;
- Членські внески до асоціацій органів місцевого самоврядування – 71,2 тис. грн;
- Інші заходи, пов'язані з економічною діяльністю – 330,4 тис. грн (на утримання комунальної установи «Трудовий архів» Біляївської міської ради), з них за рахунок *іншої субвенції з місцевого бюджету* – 265,8 тис. грн.

На **іншу діяльність** профінансовано протягом звітного періоду **504,2 тис. грн.** Кошти спрямовано на :

- виконання заходів Програми «Організація рятування людей на водних об'єктах міста у період 2022-2025 роки» у сумі 26,4 тис. грн (послуги з облаштування, обстеження і очищення водної акваторії та організації належного функціонування рятувального посту у місці масового відпочинку людей на водному об'єкті в літній період в м. Біляївка);
- виконання заходів «Програми забезпечення проведення заходів мобілізації та підготовки призовників Біляївської міської територіальної громади до служби в Збройних Силах України на 2022-2026 роки» у сумі 225,1 тис. грн

(виготовлення карток особових справ; проведення поточних ремонтів приміщень 34, 36, 38 та 41 в нежитловій будівлі по вул. Костіна, 52 в м. Біляївка);

- *заходи із забезпечення громадського порядку та безпеки* мешканців громади у період воєнного стану (на придбання паливно-мастильних матеріалів для загонів самооборони з метою здійснення спільного з поліцією патрулювання населених пунктів Біляївської МТГ) у сумі 205,8 тис. грн;
- *заходи та роботи з територіальної оборони* у сумі 46,9 тис. грн (Програма розвитку цивільного захисту, техногенної та пожежної безпеки Біляївської міської територіальної громади Одеської області).

На заходи із запобігання та ліквідації надзвичайних ситуацій, наслідків стихійного лиха та інших непередбачуваних заходів **за рахунок коштів резервного фонду** за I півріччя 2023 року профінансовано **188,2 тис. грн.**, з них:

- заходи із запобігання та ліквідації наслідків надзвичайної ситуації у будівлях інших установ, закладів, організацій за рахунок коштів резервного фонду місцевого бюджету у сумі 188,2 тис. грн (на придбання паливно-мастильних матеріалів для забезпечення роботи генераторів в пунктах обігріву та будівлях Біляївської міської ради).;

За звітний період профінансовано **міжбюджетних трансфертів з бюджету Біляївської міської ради** на суму **907,4 тис. грн.**, в тому числі:

➤ ***інші субвенції з місцевого бюджету*** на суму 207,4 тис. грн (100%), а саме:

- до бюджету Херсонської військової адміністрації – 150,0 тис. грн (на відновлення інфраструктури та матеріально-технічної бази бюджетних установ; придбання будівельних матеріалів та проведення ремонтно-будівельних робіт будівель мешканців, будівель установ соціально-культурної сфери та адміністративних будівель, які були зруйновані чи пошкоджені внаслідок збройної агресії російської федерації; придбання паливно-мастильних матеріалів для потреб населення, комунальних підприємств, установ та закладів Херсонської міської територіальної громади);

- до бюджету Маяківської ТГ – 57,4 тис. грн для організації співпраці з КУ «Інклюзивно - ресурсний центр Маяківської сільської ради», з метою забезпечення прав дітей з особливими освітніми потребами, що зареєстровані та проживають на території Біляївської громади, на здобуття освіти та забезпечення системного кваліфікованого супроводження;

➤ ***Субвенцію з місцевого бюджету державному бюджету на виконання програм соціально-економічного розвитку регіонів*** у сумі 700,0 тис. грн, в тому числі:

- на виконання заходів «Комплексної Програми "Безпечна Біляївщина" на 2023-2025 роки» у сумі 600 000 грн;

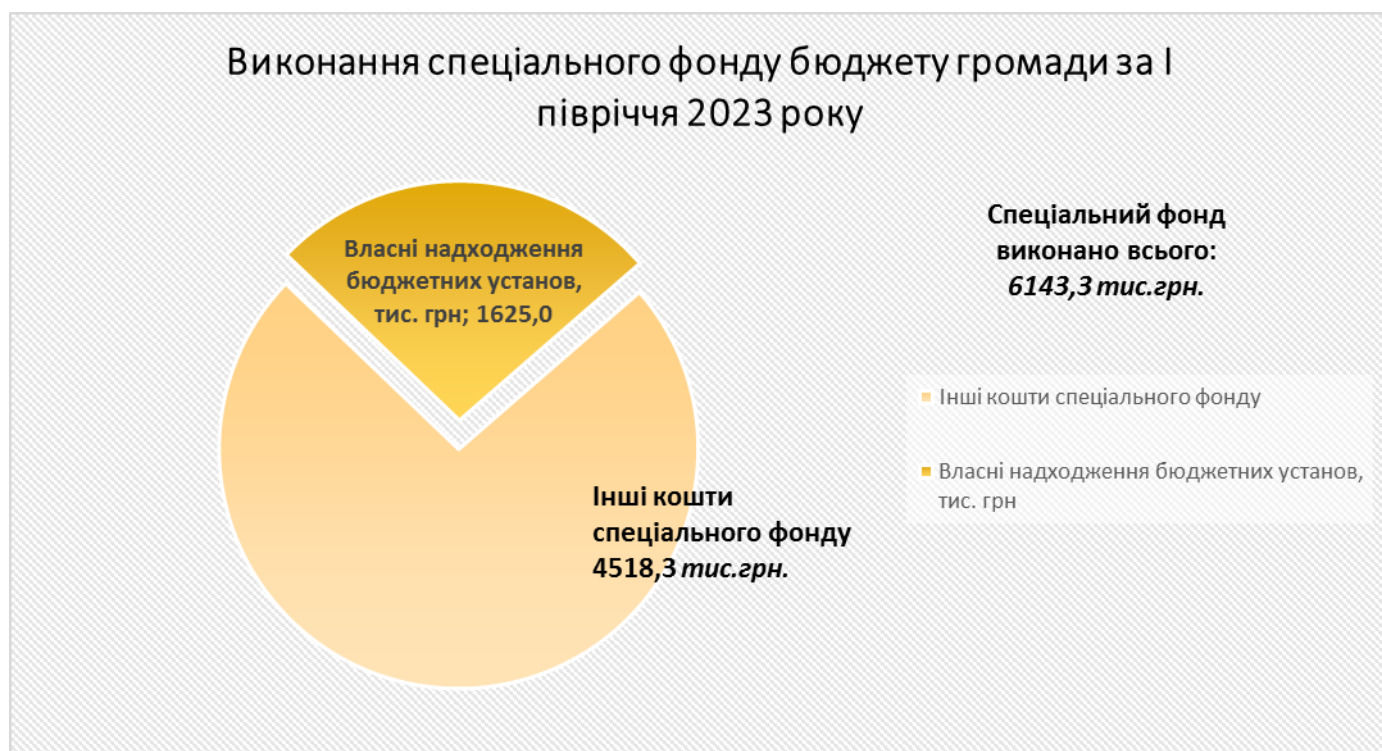
- на виконання заходів «Програми підвищення спроможності та поліпшення умов несення служби у відділенні інспекторів прикордонної служби "Градениці" на українсько-молдовському державному кордоні на ділянці

відповідальності відділу прикордонної служби "Маяки" Білгород-Дністровського прикордонного загону на 2022-2026 роки» у сумі 100 000 грн;

По загальному фонду бюджету станом на 01.07.2023 року у державному казначействі *кредиторська заборгованість за минулий рік* не рахується.

Спеціальний фонд

Касові видатки спеціального фонду бюджету громади за I півріччя 2023 року складають 6143,3 тис. грн , або 59% до уточнених планових призначень (10380,9 тис. грн).



Інші кошти спеціального фонду бюджету громади при плані на I півріччя 2023 року 5635,2 тис. грн, профінансовано з місцевого бюджету у сумі **4518,3 тис. грн** (80,2 % планових призначень), з них 336,065 тис. грн на погашення кредиторської заборгованості, що виникла на кінець 2022 року.

Видатки на реалізацію заходів *«Комплексної програми охорони довкілля, раціонального використання природних ресурсів та забезпечення екологічної безпеки в Біляївській ТГ на 2022-2024 роки»* складають 18,620 тис. грн (придбання квітів Сурфінія).

На виконання заходів інших місцевих програм за рахунок коштів спеціального фонду бюджету громади профінансовано **1689,7 тис. грн** (додаток 7).

Кошти спрямовано на:

- придбання котла твердопаливного для амбулаторії с. Градениці у сумі 83,0 тис. грн;
- придбання телевізору для сесійної зали у сумі 27,7 тис. грн;

- придбання багатофункціонального пристрою 12,960 тис. грн;
- послуги із розробки проектно-кошторисної документації системи автоматичної пожежної сигналізації, систем блискавкозахисту та обробки дерев'яних конструкцій (ЗДО «Веселка», ЗДО «Журавлик», ДНЗ «Капітошка», ЗДО «Сонечко», ЗДО «Ромашка», ЗДО «Буратіно», ЗДО «Зірочка») 320,705 тис. грн;
- придбання комплектувальних виробів і деталей для ремонту виробничого обладнання (циркулярний насос 180/50 ЗФ для Біляївського ліцею №1) 65,0 тис. грн;
- Капітальний ремонт системи автоматичної пожежної сигналізації, оповіщення про пожежу та управління евакуацією людей. Систем блискавкозахисту. організація робіт з вогнезахисного оброблення дерев'яних конструкцій горищних приміщень в ЗДО КТ я/с №1 «Веселка» 1344,5 тис.
- розробку ПКД системи автоматичної пожежної сигналізації, систем блискавкозахисту та обробки дерев'яних конструкцій Біляївської міської ДЮСШ 79,106 тис. грн;
- придбання Вішалки "Грибок" КП "Наш дім" 52,6 тис. грн;
- капітальний ремонт тротуару з паркувальним майданчиком по вул. Успенська (від №2 до №4) в м. Біляївка 46,6 тис. грн;
- коригування проектно-кошторисної документації "Будівництво водогону Біляївської об'єднаної територіальної громади (від с. Майори до сміттєзвалища) Одеської області 99,5 тис. грн;
- капітальний ремонт під'їзду до приймального відділення з влаштуванням навісу Біляївської багатопрофільної лікарні 107,3 тис. грн;
- проведення нормативно-грошової оцінки земельних ділянок 3,2 тис. грн;
- придбання комп'ютерної та оргтехніки для управлінь та відділів Біляївської міської ради 209,3 тис. грн;

На виплату грошової компенсації на поліпшення житлових умов учаснику бойових дій Слободзяну Павлу Михайловичу за рахунок *«Субвенції з місцевого бюджету на виплату грошової компенсації за належні для отримання жилі приміщення для сімей учасників бойових дій на території інших держав, визначених у абзаці першому пункту 1 статті 10 Закону України «Про статус ветеранів війни, гарантії їх соціального захисту», для осіб з інвалідністю I-II групи з числа учасників бойових дій на території інших держав, інвалідність яких настала внаслідок поранення, контузії, каліцтва або захворювання, пов'язаних з перебуванням у цих державах, визначених пунктом 7 частини другої статті 7 Закону України «Про статус ветеранів війни, гарантії їх соціального захисту», та які потребують поліпшення житлових умов за рахунок відповідної субвенції з державного бюджету»* профінансовано видатки на суму 1818,8 тис. грн.

Касові видатки за рахунок **власних надходжень бюджетних установ** станом на 01.07.2023 року складають **1625,0 тис. грн**, з них:

- за рахунок надходжень від *плати за послуги, що надаються бюджетними установами* згідно із законодавством 334,7 тис. грн, в тому числі: плата за послуги, які надаються спеціалізованою мистецькою школою – 262,6 тис. грн, з них на оплату праці з нарахуваннями 186,8 тис. грн; оплату комунальних послуг та енергоносіїв 57,6 тис. грн;

- *інші джерела власних надходжень* (надходження у натуральній формі, благодійні внески, гранти та дарунки) 1290,2 тис. грн (оргтехніка, підручники, меблі, продукти харчування для КУ «ЦНСП» Родинне коло» Біляївської міської ради, благодійна допомога м'який інвентар від Одеської обласної організації товариства Червоного Хреста та ін.).

Заступник міського голови-
начальник фінансового управління
Біляївської міської ради

Марія КАРА

Код	Назва	1 415,097	1 415,097	1 415,097	2 262,834	2 262,834	2 262,834	847,737	847,737	847,737	159,9	159,9
14040000	Аквiзiйний податок з реалiзацiї суб'єктами господарювання роздрiбної торгiвлi пiдакцизних товарiв											
14040100	Аквiзiйний податок з реалiзацiї виробниками та/або iмпортсерами, у тому числi в роздрiбнiй торгiвлi тютюнових виробiв, тютюну та промислових замiнникiв тютюну, рiдини, що використовуються в електронних сигаретах, що оподатковуються згiдно з пiдпунктом 213.1.14 пункту 213.1 статтi 213 Податкового кодексу України	171,566	171,566	171,566	1 307,118	1 307,118	1 307,118	1 135,552	1 135,552	1 135,552	761,9	761,9
14040200	Аквiзiйний податок з реалiзацiї суб'єктами господарювання роздрiбної торгiвлi пiдакцизних товарiв (крiм тих, що оподатковуються згiдно з пiдпунктом 213.1.14 пункту 213.1 статтi 213 Податкового кодексу України)	1 243,531	1 243,531	1 243,531	955,716	955,716	955,716	-287,815	-287,815	-287,815	76,9	76,9
18000000	Мiсцевi податки та збори, що сплачуються (перераховуються) згiдно з Податковим кодексом України	15 162,144	15 162,144	15 162,144	22 777,669	22 777,669	22 777,669	7 615,526	7 615,526	7 615,526	150,2	150,2
18010000	Податок на майно	6 266,184	6 266,184	6 266,184	10 811,298	10 811,298	10 811,298	4 545,114	4 545,114	4 545,114	172,5	172,5
18010100	Податок на нерухоме майно, вiдмiнне вiд земельної дiлянки, сплачений юридичними особами, якi є власниками об'єктiв житлової нерухомостi	796,519	796,519	796,519	1 297,062	1 297,062	1 297,062	500,544	500,544	500,544	162,8	162,8
18010200	Податок на нерухоме майно, вiдмiнне вiд земельної дiлянки, сплачений юридичними особами, якi є власниками об'єктiв житлової нерухомостi	9,249	9,249	9,249	19,997	19,997	19,997	10,749	10,749	10,749	216,2	216,2
18010300	Податок на нерухоме майно, вiдмiнне вiд земельної дiлянки, сплачений фiзичними особами, якi є власниками об'єктiв нерухомостi	59,445	59,445	59,445	161,621	161,621	161,621	102,176	102,176	102,176	271,9	271,9
18010400	Податок на нерухоме майно, вiдмiнне вiд земельної дiлянки, сплачений фiзичними особами, якi є власниками об'єктiв нежитлової нерухомостi	160,857	160,857	160,857	445,354	445,354	445,354	284,497	284,497	284,497	276,9	276,9
18010500	Плата за землю	5 469,665	5 469,665	5 469,665	9 503,819	9 503,819	9 503,819	4 034,154	4 034,154	4 034,154	173,8	173,8
18010600	Земельний податок з юридичних осiб	2 459,387	2 459,387	2 459,387	5 455,132	5 455,132	5 455,132	2 995,744	2 995,744	2 995,744	221,8	221,8
18010700	Оренда плата з юридичних осiб	2 155,841	2 155,841	2 155,841	2 605,742	2 605,742	2 605,742	449,901	449,901	449,901	120,9	120,9
18010900	Земельний податок з фiзичних осiб	327,718	327,718	327,718	528,895	528,895	528,895	201,176	201,176	201,176	161,4	161,4
18011000	Оренда плата з фiзичних осiб	526,718	526,718	526,718	914,050	914,050	914,050	387,332	387,332	387,332	173,5	173,5
18030000	Туристичний збр	0,000	0,000	0,000	10,417	10,417	10,417	10,417	10,417	10,417		
18030100	Туристичний збр, сплачений юридичними особами	19,115	19,115	19,115	22,303	22,303	22,303	3,188	3,188	3,188	116,7	116,7
18030200	Туристичний збр, сплачений фiзичними особами	5,005	5,005	5,005	2,714	2,714	2,714	-2,292	-2,292	-2,292	54,2	54,2
18050000	Єдиний податок	14,110	14,110	14,110	19,590	19,590	19,590	5,480	5,480	5,480	138,8	138,8
18050300	Єдиний податок з юридичних осiб	8 876,845	8 876,845	8 876,845	11 944,068	11 944,068	11 944,068	3 067,223	3 067,223	3 067,223	134,6	134,6
18050400	Єдиний податок з фiзичних осiб	870,586	870,586	870,586	2 081,683	2 081,683	2 081,683	1 211,097	1 211,097	1 211,097	239,1	239,1
18050500	Єдиний податок з сiльськогосподарських товаровиробникiв, у яких частка сiльськогосподарського товаровиробництва за попереднiй податковий (звітний) рiк дорiвноє або перевищує 75 вiдсоткiв	6 547,715	6 547,715	6 547,715	5 764,820	5 764,820	5 764,820	-782,895	-782,895	-782,895	88,0	88,0
19000000	Іншi податки та збори	23,798	23,798	23,798	36,517	36,517	36,517	12,719	12,719	12,719	153,4	153,4
19010000	Екологічний податок	23,798	23,798	23,798	36,517	36,517	36,517	12,719	12,719	12,719	153,4	153,4
19010100	Екологічний податок, який справляється за викиди в атмосферу повітря забруднюючих речовин стаціонарними джерелами забруднення (за винятком викидів в атмосферне повітря двоокису вуглецю)	10,123	10,123	10,123	7,295	7,295	7,295	-2,828	-2,828	-2,828	72,1	72,1

19010200	Надходження від скидів забруднюючих речовин безпосередньо у водні об'єкти	5,396		5,396	20,904	20,904	15,508	15,508	15,508	387,4	387,4	387,4
19010300	Надходження від розміщення відходів у спеціально відведених для цього місцях чи на об'єктах, крім розміщення окремих видів відходів як вторинної сировини	8,279		8,279	8,318	8,318	0,039	0,039	0,039	100,5	100,5	100,5
20000000	Неподаткові надходження											
21000000	Доходи від власності та підприємницької діяльності	5 423,984	2 289,855	3 134,128	6 473,362	2 991,866	1 049,378	1 049,378	347,367	119,3	130,7	111,1
21010000	Частина чистого прибутку (доходу) державних або комунальних унітарних підприємств та їх об'єднань, що відлучається до відповідного бюджету, та дивіденди (дохід), нараховані на акції (частки) господарських товариств, у статутних капіталах яких є державна або комунальна власність	0,700	0,700	0,000	0,000	0,000	-0,700	-0,700	0,000	0,0	0,0	0,0
21010300	Частина чистого прибутку (доходу) комунальних унітарних підприємств та їх об'єднань, що відлучається до відповідного місцевого бюджету	0,700	0,700	0,000	0,000	0,000	-0,700	-0,700	0,000	0,0	0,0	0,0
21080000	Інші надходження	159,870	159,870		223,809	223,809	63,939	63,939		140,0	140,0	
21080900	Штрафні санкції за порушення законодавства про патентування, за порушення норм регулювання обігу готівки та про застосування реєстраторів розрахункових операцій у сфері торгівлі, громадського харчування та послуг	8,849	8,849		5,100	5,100	-3,749	-3,749		57,6	57,6	
21081100	Адміністративні штрафи та інші санкції	90,593	90,593		163,902	163,902	73,310	73,310		180,9	180,9	
21081500	Адміністративні штрафи та штрафні санкції за порушення законодавства у сфері виробництва та обігу алкогольних напоїв та тютюнових виробів	55,229	55,229		50,787	50,787	-4,442	-4,442		92,0	92,0	
21082400	Кошти гарантіного та рестраційного внесків, що визначені Законом України "Про оренду державного та комунального майна", які підлягають перерахуванню оператором електронного майданчика до відповідного бюджету	5,200	5,200		4,020	4,020	-1,180	-1,180		77,3	77,3	
22000000	Адміністративні збори та платежі, доходи від некомерційної господарської діяльності	2 082,728	2 082,728		2 300,397	2 300,397	217,669	217,669		110,5	110,5	
22010000	Плата за надання адміністративних послуг	1 703,668	1 703,668		1 466,449	1 466,449	-237,218	-237,218		86,1	86,1	
22010200	Плата за ліцензії на певні види господарської діяльності та сертифікати, що видаються Радою міністрів Автономної Республіки Крим, виконавчими органами місцевих рад і місцевими органами виконавчої влади	0,000	0,000		0,386	0,386	0,386	0,386				
22010300	Адміністративний збір за проведення державної реєстрації юридичних осіб, фізичних осіб-підприємців та громадських формувань	34,226	34,226		36,550	36,550	2,324	2,324		106,8	106,8	
22012500	Плата за надання інших адміністративних послуг	1 522,782	1 522,782		1 273,043	1 273,043	-249,739	-249,739		83,6	83,6	
22012600	Адміністративний збір за державну реєстрацію речових прав на нерухоме майно та їх об'яжень	146,660	146,660		144,400	144,400	-2,260	-2,260		98,5	98,5	
22012900	Плата за скорочення термінів надання послуг у сфері державної реєстрації речових прав на нерухоме майно та їх об'яжень і державної реєстрації юридичних осіб, фізичних осіб-підприємців та громадських формувань, а також плата за надання інших платних послуг	0,000	0,000		12,070	12,070	12,070	12,070				

22080000	Надходження від орендної плати за користування цілісним майновим комплексом та іншим державним майном	3,650	3,650	9,762	9,762	6,112	6,112	267,4	267,4
22080400	Надходження від орендної плати за користування майновим комплексом та іншим майном, що перебуває в комунальній власності	3,650	3,650	9,762	9,762	6,112	6,112	267,4	267,4
22090000	Державне мито	362,922	362,922	823,870	823,870	460,948	460,948	227,0	227,0
22090100	Державне мито, що сплачується за місцем розгляду та оформлення документів, у тому числі за оформлення документів на спадщину і дарування	349,662	349,662	810,204	810,204	460,542	460,542	231,7	231,7
22090200	Державне мито, не віднесені до інших категорій	0,000	0,000	0,017	0,017	0,017	0,017		
22090400	Державне мито, пов'язане з видачею та оформленням закордонних паспортів (посвідок) та паспортів громадян України	13,260	13,260	13,649	13,649	0,389	0,389	102,9	102,9
22130000	Орендна плата за водні об'єкти (їх частини), що надаються в користування на умовах оренди Радою міністрів Автономної Республіки Крим, обласними, районними, Київською та Севастопольською місцевими державними адміністраціями, місцевими радами	12,488	12,488	0,317	0,317	-12,172	-12,172	2,5	2,5
24000000	Інші неподаткові надходження	46,557	46,557	498,349	467,659	30,690	451,792	30,690	1070,4
24060000	Інші надходження	46,557	46,557	498,349	467,659	30,690	451,792	30,690	1070,4
24060300	Інші надходження	46,557	46,557	467,659	467,659	421,102	421,102	1004,5	1004,5
24062100	Грошові стягнення за шкоду, заподіяну порушенням законодавства про охорону навколишнього природного середовища власників господарської та іншої діяльності	0,000	0,000	30,690	30,690	30,690	30,690		
25000000	Власні надходження бюджетних установ	3 134,128	3 134,128	3 450,806	3 450,806	316,677	316,677	110,1	110,1
25010000	Надходження від плати за послуги, що надаються бюджетними установами згідно із законодавством	886,664	886,664	341,666	341,666	-544,999	-544,999	38,5	38,5
25010100	Плата за послуги, що надаються бюджетними установами згідно з їх основною діяльністю	818,673	818,673	308,786	308,786	-509,886	-509,886	37,7	37,7
25010300	Плата за оренду майна бюджетних установ, що здійснюється відповідно до Закону України "Про оренду державного та комунального майна"	67,992	67,992	32,261	32,261	-35,730	-35,730	47,4	47,4
25010400	Надходження бюджетних установ від реалізації в установленому порядку майна (крім нерухомого майна)	0,000	0,000	0,618	0,618	0,618	0,618		
25020000	Інші джерела власних надходжень бюджетних установ	2 247,464	2 247,464	3 109,140	3 109,140	861,676	861,676	138,3	138,3
25020100	Благотійні внески, гранти та дарунки	2 200,165	2 200,165	2 813,892	2 813,892	613,727	613,727	127,9	127,9
25020200	Надходження, що отримують бюджетні установи від підприємств, організацій, фізичних осіб та від інших бюджетних установ для виконання цільових заходів, у тому числі заходів з відчуження для суцільних потреб земельних ділянок та розміщених на них інших об'єктів нерухомого майна, що перебувають у приватній власності фізичних або юридичних осіб	47,299	47,299	295,248	295,248	247,949	247,949	624,2	624,2
30000000	Доходи від операцій з капіталом	3,400	3,400	784,493	784,493	781,093	781,093	23073,3	23073,3

33000000	Кошти від продажу землі і нематеріальних активів	3,400		3,400	784,493	781,093	781,093	781,093	23073,3	23073,3
33010000	Кошти від продажу землі	3,400		3,400	784,493	781,093	781,093	781,093	23073,3	23073,3
33010100	Кошти від продажу земельних ділянок несільськогосподарського призначення, що перебувають у державній або комунальній власності, та земельних ділянок, які знаходяться на території Автономної Республіки Крим	3,400		3,400	784,493	781,093	781,093	781,093	23073,3	23073,3
	Усього доходів (без урахування міжбюджетних трансфертів)	72 505,761	69 344,434	3 161,327	4 302,507	11 594,188	10 453,008	1 141,180	116,0	115,1
40000000	Офіційні трансферти	49 797,050	49 797,050		47 568,609	47 568,609	47 568,609	47 568,609	95,5	95,5
41000000	Від органів державного управління	49 797,050	49 797,050		47 568,609	47 568,609	47 568,609	47 568,609	95,5	95,5
41020000	Дотації з державного бюджету місцевим бюджетам	2 668,800	2 668,800		1 741,800	1 741,800	1 741,800	1 741,800	65,3	65,3
41020100	Базова дотація	2 668,800	2 668,800		1 741,800	1 741,800	1 741,800	1 741,800	65,3	65,3
41030000	Субвенції з державного бюджету місцевим бюджетам	47 036,800	47 036,800		43 215,400	43 215,400	43 215,400	43 215,400	91,9	91,9
41033900	Освітня субвенція з державного бюджету місцевим бюджетам	47 036,800	47 036,800		43 215,400	43 215,400	43 215,400	43 215,400	91,9	91,9
41050000	Субвенції з місцевих бюджетів іншим місцевим бюджетам	91,450	91,450		2 611,409	2 611,409	2 611,409	2 611,409	2855,6	2855,6
41050500	Субвенція з місцевого бюджету на виплату грошової компенсації за належні для отримання жेलі приміщення для сімей учасників бойових дій на території інших держав, визначених у абзаці першому пункту 1 статті 10 Закону України "Про статус ветеранів війни, гарантії їх соціального захисту", для осіб з інвалідністю I - II групи з числа учасників бойових дій на території інших держав, інвалідність яких настала внаслідок поранення, контузії, каліцтва або захворювання, пов'язаних з перебуванням у цих державах, визначених пунктом 7 частини другої статті 7 Закону України "Про статус ветеранів війни, гарантії їх соціального захисту", та які потребують поліпшення житлових умов за рахунок відповідної субвенції з державного бюджету	0,000	0,000		1 818,811	1 818,811	1 818,811	1 818,811		
41051200	Субвенція з місцевого бюджету на надання державної підтримки особам з особливими освітніми потребами за рахунок відповідної субвенції з державного бюджету	91,450	91,450		127,092	127,092	127,092	127,092	139,0	139,0
41053900	Інші субвенції з місцевого бюджету	0,000	0,000		626,270	626,270	626,270	626,270		
41057700	Субвенція з місцевого бюджету на виконання окремих заходів з реалізації соціального проєкту "Активні парки - локації здоров'я України" за рахунок відповідної субвенції з державного бюджету	0,000	0,000		39,236	39,236	39,236	39,236		
	Разом доходів	122 302,811	119 141,484	3 161,327	131 668,558	127 366,052	9 365,747	8 224,567	107,7	106,9
					4 302,507			1 141,180	107,7	136,1

Звіт про фінансування бюджету Біляївської міської територіальної громади за I півріччя 2023 року

грн.

Код	Найменування згідно з класифікацією фінансування бюджету	Всього		Загальний фонд		Спеціальний фонд			
		Затверджено на 2023 рік зі змінами	Виконано за I півріччя 2023 року	Затверджено на 2023 рік зі змінами	Виконано за I півріччя 2023 року	Всього		в т.ч. бюджет розвитку	
						Затверджено на 2023 рік зі змінами	Виконано за I півріччя 2023 року	Затверджено на 2023 рік зі змінами	Виконано за I півріччя 2023 року
200000	Внутрішнє фінансування	17 212 693,00	17 212 693,00	5 956 086,00	10 954 009,32	11 256 607,00	6 258 683,68	11 256 607,00	6 258 683,68
208000	<i>Фінансування за рахунок змін залишків коштів бюджетів</i>	17 212 693,00	17 212 693,00	5 956 086,00	10 954 009,32	11 256 607,00	6 258 683,68	11 256 607,00	6 258 683,68
208100	На початок періоду	17 354 965,00	17 354 965,00	13 649 800,00	13 649 800,00	3 705 165,00	3 705 165,00	3 582 897,00	3 582 897,00
208200	На кінець періоду	142 272,00	142 272,00	20 004,00	20 004,00	122 268,00	122 268,00	0,00	0,00
208400	Кошти, що передаються із загального фонду бюджету до бюджету розвитку (спеціального фонду)	0,00	0,00	-7 673 710,00	-2 675 786,68	7 673 710,00	2 675 786,68	7 673 710,00	2 675 786,68
Всього за типом кредитора		17 212 693,00	17 212 693,00	5 956 086,00	10 954 009,32	11 256 607,00	6 258 683,68	11 256 607,00	6 258 683,68
600000	Фінансування за активними операціями	17 212 693,00	17 212 693,00	5 956 086,00	10 954 009,32	11 256 607,00	6 258 683,68	11 256 607,00	6 258 683,68
602000	<i>Зміни обсягів бюджетних коштів</i>	17 212 693,00	17 212 693,00	5 956 086,00	10 954 009,32	11 256 607,00	6 258 683,68	11 256 607,00	6 258 683,68
602100	На початок періоду	17 354 965,00	17 354 965,00	13 649 800,00	13 649 800,00	3 705 165,00	3 705 165,00	3 582 897,00	3 582 897,00
602200	На кінець періоду	142 272,00	142 272,00	20 004,00	20 004,00	122 268,00	122 268,00	0,00	0,00
602400	Кошти, що передаються із загального фонду бюджету до бюджету розвитку (спеціального фонду)	0,00	0,00	-7 673 710,00	-2 675 786,68	7 673 710,00	2 675 786,68	7 673 710,00	2 675 786,68
Всього за типом зобов'язання		17 212 693,00	17 212 693,00	5 956 086,00	10 954 009,32	11 256 607,00	6 258 683,68	11 256 607,00	6 258 683,68

Звіт про виконання видаткової частини бюджету Біляївської міської територіальної громади за I півріччя 2023 року за головними розпорядниками коштів

код бюджету	Код програмної класифікації видатків та кредитування місцевих бюджетів	Код Типової програмної класифікації видатків та кредитування місцевих бюджетів	Код Функціональної класифікації видатків на кредитування бюджету	Найменування головного розпорядника коштів місцевого бюджету/ відповідального виконавця, найменування бюджетної програми згідно з Типовою програмою класифікацією видатків та кредитування місцевих бюджетів	План на 2023 рік з урахуванням змін	в тому числі:		План на I півріччя 2023 року з урахуванням змін	в тому числі:		Виконано за I півріччя 2023 року	в тому числі:		Рівень виконання, %		
						Загальний фонд	Спеціальний фонд		Загальний фонд	Спеціальний фонд		Загальний фонд	Спеціальний фонд	Всього	Загальний фонд	Спеціальний фонд
0100000				Апарат Біляївської міської ради Біляївського району Одеської області	28 357 400	27 698 598	658 802	16 284 958	15 626 156	658 802	14 810 930	14 159 924	651 006	91	91	99
0110000				Апарат Біляївської міської ради Біляївського району Одеської області	28 357 400	27 698 598	658 802	16 284 958	15 626 156	658 802	14 810 930	14 159 924	651 006	91	91	99
0110150	0150	0111		Організаційне, інформаційно-аналітичне та матеріально-технічне забезпечення діяльності обласної ради, районної ради, районної у місті ради (у разі її створення), міської, селищної, сільської рад	22 901 596	22 575 541	326055	11 331 674	11 005 619	326 055	10 361 494	10 036 935	324 559	91	91	100
				<i>з них:</i>												
				<i>оплата праці з нарахуваннями</i>	18 583 389	18 583 389		8 649 461	8 649 461		8 070 340	8 070 340		93	93	
				<i>оплата комунальних послуг та енергоносіїв</i>	1 893 000	1 893 000		864 906	864 906		727 149	727 149		84	84	
				Кредиторська заборгованість	18 260	5 300	12960	18 260	5 300	12 960	18 260	5 300	12 960	100	100	100
0110180	0180	0133		Інша діяльність у сфері державного управління	332 000	332 000		239 010	239 010		194 096	194 096		81	81	
0112010	2010	0731		Багатопрофільна стаціонарна медична допомога населенню	2 304 361	2 304 361		2 304 361	2 304 361		2 304 361	2 304 361		100	100	
0113032	3032	1040		Надання пільг окремим категоріям громадян з оплати послуг зв'язку												
0113160	3160	1010		Надання соціальних гарантій фізичним особам, які надають соціальні послуги громадянам похилого віку, особам з інвалідністю, дітям з інвалідністю, хворим, які не здатні до самообслуговування і потребують сторонньої допомоги	4 485	4 485		4 485	4 485		4 485	4 485		100	100	
0113240	3240			Інші заклади та заходи	1 016 464	761 217	255 247	1 016 464	761 217	255 247	1 016 464	761 217	255 247	100	100	100
0113241	3241	1090		Забезпечення діяльності інших закладів у сфері соціального захисту і соціального забезпечення	378 952	378 952		378 952	378 952		378 952	378 952		100	100	
				<i>з них:</i>												
				<i>оплата праці з нарахуваннями</i>	378 952	378 952		378 952	378 952		378 952	378 952		100	100	
0113242	3242	1090		Інші заходи у сфері соціального захисту і соціального забезпечення	637 512	382 265	255247	637 512	382 265	255 247	637 512	382 265	255 247	100	100	100
0117680	7680	0490		Членські внески до асоціацій органів місцевого самоврядування	98 232	98 232		98 232	98 232		71 232	71 232		73	73	
				в т.ч. Кредиторська заборгованість	48 632	48 632		48 632	48 632		48 632	48 632		100	100	

Код програмної класифікації видатків та кредитування місцевих бюджетів	Код Типової програмної класифікації та кредитування місцевих бюджетів	Код Функціональної класифікації видатків на кредитування бюджету	Найменування головного розпорядника коштів місцевого бюджету/ відповідального виконавця, найменування бюджетної програми згідно з Типовою програмною класифікацією видатків та кредитування місцевих бюджетів	План на 2023 рік з урахуванням змін	в тому числі:		План на I півріччя 2023 року з урахуванням змін	в тому числі:		Виконано за I півріччя 2023 року	в тому числі:		Рівень виконання, %		
					Загальний фонд	Спеціальний фонд		Загальний фонд	Спеціальний фонд		Загальний фонд	Спеціальний фонд	Всього	Загальний фонд	Спеціальний фонд
0117693	7693	0490	Інші заходи, пов'язані з економічною діяльністю	1 088 400	1 088 400		678 870	678 870		330 341	330 341		49	49	
			з них:												
			оплата праці з нарахуваннями	590 372	590 372		463 050	463 050		273 266	273 266		59	59	
			оплата комунальних послуг та енергоносіїв	436 600	436 600		199 430	199 430		45 940	45 940		23	23	
0118220	8220	0380	Заходи та роботи з мобілізаційної підготовки місцевого значення	191 862	114 362	77500	191 862	114 362	77 500	134 495	63 295	71 200	70	55	92
0118230	8230	0380	Інші заходи громадського порядку та безпеки	220 000	220 000		220 000	220 000		205 762	205 762		94	94	
0118725	8725	0133	Заходи із запобігання та ліквідації наслідків надзвичайної ситуації у будівлях інших установ, закладів, організацій за рахунок коштів резервного фонду місцевого бюджету	200 000	200 000		200 000	200 000		188 200	188 200		94	94	
0600000			Управління освіти Біляївської міської ради	150 831 745	146 844 387	3 987 358	87 387 226	83 399 868	3 987 358	76 896 316	73 920 417	2 975 899	88	89	
0610000			Управління освіти Біляївської міської ради	150 831 745	146 844 387	3 987 358	87 387 226	83 399 868	3 987 358	76 896 316	73 920 417	2 975 899	88	89	
0610160	0160	0111	Керівництво і управління у відповідній сфері у містах (місті Києві), селищах, селах, об'єднаних територіальних громадах	2 488 979	2 488 979		1 220 873	1 220 873		1 179 860	1 179 860		97	97	
			з них:												
			оплата праці з нарахуваннями	2 375 979	2 375 979		1 147 443	1 147 443		1 117 773	1 117 773		97	97	
0611010	1010	0910	Надання дошкільної освіти	36 645 584	34 225 854	2 419 730	19 971 731	17 552 001	2 419 730	13 849 415	12 184 215	1 665 200	69	69	
			з них:												
			оплата праці з нарахуваннями	28 966 660	28 966 660		15 447 770	15 447 770		10 817 137	10 817 137		70	70	
			оплата комунальних послуг та енергоносіїв	3 692 411	3 692 411		1 110 448	1 110 448		492 568	492 568		44	44	
			в т.ч. Кредиторська заборгованість	678 488	357 783	320705	678 488	357 783	320 705	678 488	357 783	320 705	100	100	
0611020	1020		Надання загальної середньої освіти за рахунок коштів місцевого бюджету	29 261 426,0	27 832 865,0	1 428 561,0	16 305 136	14 876 575	1 428 561	12 725 249	11 531 626	1 193 623	78	78	
0611021	1021	0921	Надання загальної середньої освіти закладами загальної середньої освіти	29 261 426	27 832 865	1 428 561	16 305 136	14 876 575	1 428 561	12 725 249	11 531 626	1 193 623	78	78	
			з них:												
			оплата праці з нарахуваннями	19 567 600	19 567 600		9 334 000	9 334 000		7 759 009	7 759 009		83	83	
			оплата комунальних послуг та енергоносіїв	5 340 147	5 340 147		2 838 457	2 838 457		2 507 572	2 507 572		88	88	
			в т.ч. Кредиторська заборгованість	254 504	254 504		254 504	254 504		254 504	254 504		100	100	
0611030	1030		Надання загальної середньої освіти за рахунок освітньої субвенції	70 466 300	70 466 300		43 215 400	43 215 400		43 120 203	43 120 203		100	100	
0611031	1031	0921	Надання загальної середньої освіти закладами загальної середньої освіти	70 466 300	70 466 300		43 215 400	43 215 400		43 120 203	43 120 203		100	100	

Код програмної класифікації видатків та кредитування місцевих бюджетів	Код Типової програмної класифікації видатків та кредитування місцевих бюджетів	Код Функціональної класифікації видатків на кредитування бюджету	Найменування головного розпорядника коштів місцевого бюджету/ відповідального виконавця, найменування бюджетної програми згідно з Типовою програмною класифікацією видатків та кредитування місцевих бюджетів	План на 2023 рік з урахуванням змін	в тому числі:		План на I півріччя 2023 року з урахуванням змін	в тому числі:		Виконано за I півріччя 2023 року	в тому числі:		Рівень виконання, %				
					Загальний фонд	Спеціальний фонд		Загальний фонд	Спеціальний фонд		Загальний фонд	Спеціальний фонд	Всього	Загальний фонд	Спеціальний фонд		
			з них:														
			оплата праці з нарахуваннями	70 466 300	70 466 300		43 215 400	43 215 400		43 120 203	43 120 203			100	100		
0611140	1140		Інші програми, заклади та заходи у сфері освіти	4 599 821	4 570 821	29 000	2 088 988	2 059 988	29 000	1 993 721	1 964 721	29 000		95	95		
0611141	1141	0990	Забезпечення діяльності інших закладів у сфері освіти	4 599 821	4 570 821	29000	2 088 988	2 059 988	29 000	1 993 721	1 964 721	29 000		95	95		
			з них:														
			оплата праці з нарахуваннями	4 410 821	4 410 821		1 977 988	1 977 988		1 903 106	1 903 106			96	96		
0611200	1200	0990	Надання освіти за рахунок субвенції з дежавного бюджету місцевим бюджетам на надання державної підтримки особам з особливими освітніми потребами	265 398	265 398		127 092	127 092		110 227	110 227			87	87		
0613240	3240		Інші заклади та заходи	86 600	86 600		31 000	31 000		3 620	3 620			12	12		
0613242	3242	1090	Інші заходи у сфері соціального захисту і соціального забезпечення	86 600	86 600		31 000	31 000		3 620	3 620			12	12		
0615030	5030		Розвиток дитячо-юнацького та резервного спорту	6 919 549	6 809 482	110 067	4 387 770	4 277 703	110 067	3 914 021	3 825 945	88 076		89	89		
0615031	5031	0810	Утримання та навчально-тренувальна робота комунальних дитячо-юнацьких спортивних шкіл	6 919 549	6 809 482	110 067	4 387 770	4 277 703	110 067	3 914 021	3 825 945	88 076		89	89		
			з них:														
			оплата праці з нарахуваннями	4 220 400	4 220 400		2 233 313	2 233 313		2 055 250	2 055 250			92	92		
			оплата комунальних послуг та енергоносіїв	1 362 152	1 362 152		1 208 279	1 208 279		1 124 356	1 124 356			93	93		
			в т.ч. Кредиторська заборгованість	108 930	108 930		108 930	108 930		108 930	108 930			100	100		
0615049	5049	0810	Виконання окремих заходів з реалізації соціального проекту «Активні парки - локації здорової України»	98 088	98 088		39 236	39 236									
0800000			Відділ соціального захисту населення та охорони здоров'я Біляївської міської ради	15 934 463	7 571 217	8 363 246	8 282 880	4 400 698	3 882 182	4 804 792	2 917 307	1 887 485		58	66		
0810000			Відділ соціального захисту населення та охорони здоров'я Біляївської міської ради	15 934 463	7571217	8363246	8 282 880	4400698	3882182	4 804 792	2917307	1887485		58	66		
0810160	160	0111	Керівництво і управління у відповідній сфері у містах (місті Києві), селищах, селах, об'єднаних територіальних громадах	1 605 682	1555682	50000	593 971	543 971	50 000	400 914	350 914	50 000		67	65		
			з них:														
			оплата праці з нарахуваннями	1 517 571	1517571		505 860	505 860		344 563	344 563			68	68		
0812010	2010	0731	Багатопрофільна стаціонарна медична допомога населенню	4 063 037	3921037	142000	3 082 596	2 940 596	142 000	1 801 813	1 781 213	20 600		58	61		
0813032	3032	1070	Надання пільг окремим категоріям громадян з оплати послуг зв'язку	15 000	15000		15 000	15 000									

Код програмної класифікації видатків та кредитування місцевих бюджетів	Код Типової програмної класифікації видатків та кредитування місцевих бюджетів	Код Функціональної класифікації видатків на кредитування бюджету	Найменування головного розпорядника коштів місцевого бюджету/ відповідального виконавця, найменування бюджетної програми згідно з Типовою програмною класифікацією видатків та кредитування місцевих бюджетів	План на 2023 рік з урахуванням змін	в тому числі:		План на I півріччя 2023 року з урахуванням змін	в тому числі:		Виконано за I півріччя 2023 року	в тому числі:		Рівень виконання, %		
					Загальний фонд	Спеціальний фонд		Загальний фонд	Спеціальний фонд		Загальний фонд	Спеціальний фонд	Всього	Загальний фонд	Спеціальний фонд
0813160	3160	1010	Надання соціальних гарантій фізичним особам, які надають соціальні послуги громадянам похилого віку, особам з інвалідністю, дітям з інвалідністю, хворим, які не здатні до самообслуговування і потребують сторонньої допомоги	45 515	45515		45 515	45 515		5 798	5 798		13	13	
0813221	3221	1060	Грошова компенсація за належні для отримання жилі приміщення для сімей осіб, визначених пунктами 2 – 5 частини першої статті 101 Закону України «Про статус ветеранів війни, гарантії їх соціального захисту», для осіб з інвалідністю I – II групи, яка настала внаслідок поранення, контузії, каліцтва або захворювання, одержаних під час безпосередньої участі в антитерористичній операції, забезпеченні її проведення, здійсненні заходів із забезпечення національної безпеки і оборони, відсічі і стримування збройної агресії Російської Федерації у Донецькій та Луганській областях, забезпеченні їх здійснення, у заходах, необхідних для забезпечення оборони України, захисту безпеки населення та інтересів держави у зв'язку з військовою агресією Російської Федерації проти України, визначених пунктами 11 – 14 частини другої статті 7 Закону України «Про статус ветеранів війни, гарантії їх соціального захисту», та які потребують поліпшення житлових умов	4 481 064			4481064								
0813223	3223	1060	Грошова компенсація за належні для отримання жилі приміщення для сімей учасників бойових дій на території інших держав, визначених у абзаці першому пункту 1 статті 10 Закону України «Про статус ветеранів війни, гарантії їх соціального захисту», для осіб з інвалідністю I-II групи з числа учасників бойових дій на території інших держав, інвалідність яких настала внаслідок поранення, контузії, каліцтва або захворювання, пов'язаних з перебуванням у цих державах, визначених пунктом 7 частини другої статті 7 Закону України «Про статус ветеранів війни, гарантії їх соціального захисту», та які потребують поліпшення житлових умов												
0813241	3241	1090	Забезпечення діяльності інших закладів у сфері соціального захисту і соціального забезпечення	3 352 619	1481248	1871371	2 366 252	494 881	1 871 371	2 275 737	458 852	1 816 885	96	93	
			з них:												
			оплата праці з нарахуваннями	1 481 248	1481248		494 881	494 881		458 852	458 852		93	93	
0813242	3242	1090	Інші заходи у сфері соціального захисту і соціального забезпечення	552 735	552735		360 735	360 735		320 530	320 530		89	89	
1000000			Управління культури, молоді, спорту та туризму Білявської міської ради	19 035 619	18 402 817	632 802	10 716 171	10 083 369	632 802	8 962 844	8 700 229	262 615	84	86	42
1010000			Управління культури, молоді, спорту та туризму Білявської міської ради	19 035 619	18 402 817	632 802	10 716 171	10 083 369	632 802	8 962 844	8 700 229	262 615	84	86	42

Код програмної класифікації видатків та кредитування місцевих бюджетів	Код Типової програмної класифікації видатків та кредитування місцевих бюджетів	Код Функціональної класифікації видатків на кредитування бюджету	Найменування головного розпорядника коштів місцевого бюджету/ відповідального виконавця, найменування бюджетної програми згідно з Типовою програмною класифікацією видатків та кредитування місцевих бюджетів	План на 2023 рік з урахуванням змін	в тому числі:		План на 1 півріччя 2023 року з урахуванням змін	в тому числі:		Виконано за 1 півріччя 2023 року	в тому числі:		Рівень виконання ,%		
					Загальний фонд	Спеціальний фонд		Загальний фонд	Спеціальний фонд		Загальний фонд	Спеціальний фонд	Всього	Загальний фонд	Спеціальний фонд
1010160	0160	0111	Керівництво і управління у відповідній сфері у містах (місті Києві), селищах, селах, об'єднаних територіальних громадах	2 409 406	2 409 406		1 329 708	1 329 708		1 238 883	1 238 883		93	93	
			з них:												
			оплата праці з нарахуваннями	2 381 106	2 381 106		1 308 708	1 308 708		1 231 403	1 231 403		94	94	
1011080	1080	0960	Надання спеціалізованої освіти мистецькими школами	3 926 802	3 294 000	632 802	2 629 613	1 996 811	632 802	2 238 961	1 976 346	262 615	85	99	42
1014030	4030	0824	Забезпечення діяльності бібліотек	1 341 800	1 341 800		634 045	634 045		347 405	347 405		55	55	
			з них:												
			оплата праці з нарахуваннями	1 024 800	1 024 800		507 415	507 415		279 611	279 611		55	55	
			оплата комунальних послуг та енергоносіїв	266 500	266 500		107 980	107 980		61 643	61 643		57	57	
1014040	4040	0824	Забезпечення діяльності музеїв і виставок	245 800	245 800		110 712	110 712		44 973	44 973		41	41	
			з них:												
			оплата праці з нарахуваннями	245 800	245 800		110 712	110 712		44 973	44 973		41	41	
1014060	4060	0828	Забезпечення діяльності палаців і будинків культури, клубів, центрів дозвілля та інших клубних закладів	8 153 711	8 153 711		4 139 403	4 139 403		3 729 208	3 729 208		90	90	
			з них:												
			оплата праці з нарахуваннями	6 053 194	6 053 194		3 207 877	3 207 877		3 009 618	3 009 618		94	94	
			оплата комунальних послуг та енергоносіїв	1 713 900	1 713 900		583 909	583 909		482 755	482 755		83	83	
1014080	4080		Інші заклади та заходи в галузі культури і мистецтва	500 000	500 000		420 000	420 000		94 945	94 945		23	23	
1014082	4082	0829	Інші заходи в галузі культури та мистецтва	500 000	500 000		420 000	420 000		94 945	94 945		23	23	
1015011	5011	0810	Проведення навчально-тренувальних зборів і змагань з олімпійських видів спорту	373 500	373 500		369 900	369 900		262 798	262 798		71	71	
			в т.ч. Кредиторська заборгованість	73 500	73 500		73 500	73 500		73 500	73 500		100	100	
1017622	7622	0470	Реалізація програм і заходів в галузі туризму та курортів	2 084 600	2 084 600		1 082 790	1 082 790		1 005 671	1 005 671		93	93	
1200000			Управління розвитку та експлуатації житлово-комунального господарства Біляївської міської ради	25 228 317	24 979 517	248 800	14 842 069	14 621 369	220 700	12 556 215	12 484 995	71 220	85	85	32
1210000			Управління розвитку та експлуатації житлово-комунального господарства Біляївської міської ради	25 228 317	24 979 517	248 800	14 842 069	14 621 369	220 700	12 556 215	12 484 995	71 220	85	85	32
1210160	0160	0111	Керівництво і управління у відповідній сфері у містах (місті Києві), селищах, селах, об'єднаних територіальних громадах	2 278 500	2 278 500		1 146 170	1 146 170		855 604	855 604		75	75	
			з них:												
			оплата праці з нарахуваннями	2 212 600	2 212 600		1 105 320	1 105 320		825 602	825 602		75	75	
1213030	3030		Надання пільг з оплати послуг зв'язку, інших передбачених законодавством пільг окремим категоріям громадян та компенсації за пільговий проїзд окремим категоріям громадян	173 285	173 285		173 285	173 285		173 285	173 285		100	100	

Код програмної класифікації видатків та кредитування місцевих бюджетів	Код Типової програмної класифікації видатків та кредитування місцевих бюджетів	Код Функціональної класифікації видатків на кредитування бюджету	Найменування головного розпорядника коштів місцевого бюджету/ відповідального виконавця, найменування бюджетної програми згідно з Типовою програмною класифікацією видатків та кредитування місцевих бюджетів	План на 2023 рік з урахуванням змін	в тому числі:		План на I півріччя 2023 року з урахуванням змін	в тому числі:		Виконано за I півріччя 2023 року	в тому числі:		Рівень виконання, %		
					Загальний фонд	Спеціальний фонд		Загальний фонд	Спеціальний фонд		Загальний фонд	Спеціальний фонд	Всього	Загальний фонд	Спеціальний фонд
1213033	3033	1070	Компенсаційні виплати на пільговий проїзд автомобільним транспортом окремим категоріям громадян	173 285	173 285		173 285	173 285		173 285	173 285		100	100	
1216010	6010		Утримання та ефективна експлуатація об'єктів житлово-комунального господарства	630 892	513 792	117 100	630 892	513 792	117 100	186 458	186 458		30	36	
1216013	6013	0620	Забезпечення діяльності водопровідно-каналізаційного господарства	630 892	513 792	117100	630 892	513 792	117 100	186 458	186 458		30	36	
1216020	6020	0620	Забезпечення функціонування підприємств, установ та організацій, що виробляють, виконують та/або надають житлово-комунальні послуги	4 815 350	4 815 350		1 204 939	1 204 939		614 714	614 714		51	51	
1216030	6030	0620	Організація благоустрою населених пунктів	15 767 262	15 687 562	79700	10 182 044	10 102 344	79 700	9 860 757	9 808 157	52 600	97	97	66
1216070	6070		Регулювання цін/тарифів на житлово-комунальні послуги	365 000	365 000		365 000	365 000		365 000	365 000		100	100	
1216071	6071	0640	Відшкодування різниці між розміром ціни (тарифу) на житлово-комунальні послуги, що затверджувалися або погоджувалися рішенням місцевого органу виконавчої влади та органу місцевого самоврядування, та розміром економічно обґрунтованих витрат на їх виробництво (надання)	365 000	365 000		365 000	365 000		365 000	365 000		100	100	
1217412	7412	0451	Регулювання цін на послуги місцевого автотранспорту	214 875	214 875		214 875	214 875		211 992	211 992		99	99	
1217460	7460		Утримання та розвиток автомобільних доріг та дорожньої інфраструктури	547 185	547 185		516 996	516 996		196 540	196 540		38	38	
1217461	7461	0456	Утримання та розвиток автомобільних доріг та дорожньої інфраструктури за рахунок коштів місцевого бюджету	547 185	547 185		516 996	516 996		196 540	196 540		38	38	
1218120	8120	0320	Заходи з організації рятування на водах	102 112	102 112		102 112	102 112		26 392	26 392		26	26	
1218240	8240	0380	Заходи та роботи з територіальної оборони	46 856	46 856		46 856	46 856		46 853	46 853		100	100	
1218330	8330	0540	Інша діяльність у сфері екології та охорони природних ресурсів	287 000	235 000	52 000	258 900	235 000	23 900	18 620		18 620	7		78
1600000			Управління містобудування, землепорядкування та комунального майна Біляївської міської ради	15 833 381	6 619 327	9 214 054	5 012 384	4 043 283	969 101	2 876 249	2 603 635	272 614	57	64	28
1610000			Управління містобудування, землепорядкування та комунального майна Біляївської міської ради	15 833 381	6 619 327	9 214 054	5 012 384	4 043 283	969 101	2 876 249	2 603 635	272 614	57	64	28
1610160	0160	0111	Керівництво і управління у відповідній сфері у містах (місті Києві), селищах, селах, об'єднаних територіальних громадах	5 116 000	5 100 000	16000	2 585 250	2 569 250	16 000	2 109 054	2 093 054	16 000	82	81	100
			з них:												
			оплата праці з нарахуваннями	4 905 000	4 905 000		2 453 250	2 453 250		2 003 689	2 003 689		82	82	
1610180	0180	0133	Інша діяльність у сфері державного управління	750 000	750 000		724 706	724 706		174 706	174 706		24	24	
1616013	6013	0620	Забезпечення діяльності водопровідно-каналізаційного господарства												
1616017	6017	0620	Інша діяльність, пов'язана з експлуатацією об'єктів житлово-комунального господарства												
1616030	6030	0620	Організація благоустрою населених пунктів	900 000	200 000	700000	300 000	200 000	100 000	46 607		46 607	16		47

Код програмної класифікації видатків та кредитування місцевих бюджетів	Код Типової програмної класифікації видатків та кредитування місцевих бюджетів	Код Функціональної класифікації видатків на кредитування бюджету	Найменування головного розпорядника коштів місцевого бюджету/ відповідального виконавця, найменування бюджетної програми згідно з Типовою програмною класифікацією видатків та кредитування місцевих бюджетів	План на 2023 рік з урахуванням змін	в тому числі:		План на I півріччя 2023 року з урахуванням змін	в тому числі:		Виконано за I півріччя 2023 року	в тому числі:		Рівень виконання, %		
					Загальний фонд	Спеціальний фонд		Загальний фонд	Спеціальний фонд		Загальний фонд	Спеціальний фонд	Всього	Загальний фонд	Спеціальний фонд
1617130	7130	0421	Здійснення заходів із землеустрою	308 500	308 500		288 500	288 500		75 831	75 831		26	26	
			<i>в т.ч. Кредиторська заборгованість</i>	20 000	20 000		20 000	20 000		20 000	20 000		100	100	
1617350	7350	0443	Розроблення схем планування та забудови території (містобудівної документації)	447 916	99 000	348916	249 000	99 000	150 000	98 218	98 218		39	99	
1617360	7360		Виконання інвестиційних проектів	1 746 037		1 746 037									
1617368	7368	0490	Виконання інвестиційних проектів за рахунок субвенцій з інших бюджетів	1 746 037		1 746 037									
1617370	7370	0490	Реалізація інших заходів щодо соціально-економічного розвитку територій	6 399 901		6 399 901	699 901		699 901	206 807		206 807	30		30
1617650	7650	0490	Проведення експертної грошової оцінки земельної ділянки чи права на неї	3 200		3 200	3 200		3 200	3 200		3 200	100		100
			<i>в т.ч. Кредиторська заборгованість</i>	2 400		2 400	2 400		2 400	2 400		2 400	100		100
1618220	8220	0380	Заходи та роботи з мобілізаційної підготовки місцевого значення	161 827	161827		161 827	161 827		161 826	161 826				
3700000			Фінансове управління Білявської міської ради	4 081 321	4 051 321	30 000	2 502 380	2 472 380	30 000	2 306 764	2 284 264	22 500	92	92	75
3710000			Фінансове управління Білявської міської ради	4 081 321	4 051 321	30 000	2 502 380	2 472 380	30 000	2 306 764	2 284 264	22 500	92	92	75
3710160	160	0111	Керівництво і управління у відповідній сфері у містах (місті Києві), селищах, селах, об'єднаних територіальних громадах	2 865 740	2 835 740	30 000	1 494 980	1 464 980	30 000	1 399 364	1 376 864	22 500	94	94	75
			<i>з них:</i>												
			<i>оплата праці з нарахуваннями</i>	2 753 540	2 753 540		1 414 580	1 414 580		1 332 426	1 332 426		94	94	
3718710	8710	0133	Резервний фонд місцевого бюджету	140 981	140 981										
3719770	9770	0180	Інші субвенції з місцевого бюджету	274 600	274 600		207 400	207 400		207 400	207 400		100	100	
3719800	9800	0180	Субвенція з місцевого бюджету державному бюджету на виконання програм соціально-економічного розвитку регіонів	800 000	800 000		800 000	800 000		700 000	700 000		88	88	
			Всього	259 302 246	236 167 184	23 135 062	145 028 068	134 647 123	10 380 945	123 214 110	117 070 771	6 143 339	85	87	59

Кт заборгованість 1 204 714 868 649 336 065 1 204 714 868 649 336 065 1 204 714 868 649 336 065

Міаьбюджетні трансферти на 2022 рік
1550200000
(код бюджету)

1. Показники міжбюджетних трансфертів з інших бюджетів
(грн)

Код Класифікації доходу бюджету / Код бюджету	Найменування трансферту / Найменування бюджету – надавача міжбюджетного трансферту	Затверджено на 2023 рік з урахуванням змін	Затверджено на I півріччя 2023 року	Виконано за I півріччя 2023 року
1	2	3	4	5
I. Трансферти до загального фонду бюджету				
41020100	Базова дотація	3 483 400	1 741 800	1 741 800
9900000000	Державний бюджет України	3 483 400	1 741 800	1 741 800
41033900	Освітня субвенція з державного бюджету місцевим бюджетам	70 466 300	43 215 400	43 215 400
9900000000	Державний бюджет України	70 466 300	43 215 400	43 215 400
41050400	Субвенція з місцевого бюджету на виплату грошової компенсації за належні для отримання жили приміщення для сімей осіб, визначених пунктами 2-5 частини першої статті 10-1 Закону України «Про статус ветеранів війни, гарантії їх соціального захисту», для осіб з інвалідністю I - II групи, яка настала внаслідок поранення, контузії, каліцтва або захворювання, одержаних під час безпосередньої участі в антитерористичній операції, забезпеченні її проведення, здійсненні заходів із забезпечення національної безпеки і оборони, відсічі і стримування збройної агресії Російської Федерації у Донецькій та Луганській областях, забезпеченні їх здійснення, у заходах, необхідних для забезпечення оборони України, захисту безпеки населення та інтересів держави у зв'язку з військовою агресією Російської Федерації проти України, визначених пунктами 11-14 частини другої статті 7 Закону України «Про статус ветеранів війни, гарантії їх соціального захисту», та які потребують поліпшення житлових умов за рахунок відповідної субвенції з державного бюджету	4 481 064	0	0
41050500	Субвенція з місцевого бюджету на виплату грошової компенсації за належні для отримання жили приміщення для сімей учасників бойових дій на території інших держав, визначених у абзаці першому пункту 1 статті 10 Закону України «Про статус ветеранів війни, гарантії їх соціального захисту», для осіб з інвалідністю I-II групи з числа учасників бойових дій на території інших держав, інвалідність яких настала внаслідок поранення, контузії, каліцтва або захворювання, пов'язаних з перебуванням у цих державах, визначених пунктом 7 частини другої статті 7 Закону України «Про статус ветеранів війни, гарантії їх соціального захисту», та які потребують поліпшення житлових умов за рахунок відповідної субвенції з державного бюджету	1 818 811	1 818 811	1 818 811
41051200	Субвенція з місцевого бюджету на надання державної підтримки особам з особливими освітніми потребами за рахунок відповідної субвенції з державного бюджету	265 398	127 092	127 092
41057700	Субвенція з місцевого бюджету на виконання окремих заходів з реалізації соціального проєкту «Активні нарки - локації здорової України» за рахунок відповідної субвенції з державного бюджету	98 088	39 236	39 236
1510000000	Обласний бюджет Одеської області	6 663 361	1 985 139	1 985 139
41053900	Інші субвенції з місцевого бюджету	888 400	626 270	626 270
1551200000	Місцевий бюджет Ясківської с/р	99 800	51 920	51 920
1552100000	Місцевий бюджет Маяківської с/р	62 000	62 000	62 000
1554400000	Місцевий бюджет Великодальницької с/р	142 300	76 300	76 300
1554600000	Місцевий бюджет Вигодянської с/р	140 400	140 400	140 400
1554800000	Місцевий бюджет Дачненської с/р	122 500	61 250	61 250
1556200000	Місцевий бюджет Нерубайської с/р	147 400	147 400	147 400
1558600000	Місцевий бюджет Усатівської с/р	174 000	87 000	87 000
X	УСЬОГО за розділами I, II, у тому числі:	81 501 461	47 568 609	47 568 609
X	загальний фонд	81 501 461	47 568 609	47 568 609
X	спеціальний фонд			

2. Показники міжбюджетних трансфертів іншим бюджетам
(грн)

Код Програмної класифікації видатків та кредитування місцевого бюджету / Код бюджету	Код Типової програмної класифікації видатків та кредитування місцевого бюджету	Найменування трансферту / Найменування бюджету – отримувача міжбюджетного трансферту	Затверджено на 2023 рік з урахуванням змін	Затверджено на I квартал 2023 року	Виконано за I квартал 2023 року
1	2	3	4	4	5
I. Трансферти із загального фонду бюджету					
3719770	9770	Інші субвенції з місцевого бюджету	274 600	207 400	207 400
15521000000		бюджет Маяківської с/р	124 600	57 400	57 400
2155300000		бюджет Херсонської МПГ	150 000	150 000	150 000
3719800	9800	Субвенція з місцевого бюджету державному бюджету на виконання програм соціально-економічного розвитку регіонів	800 000	800 000	700 000
9900000000		Державний бюджет	800 000	800 000	700 000
X	X	УСЬОГО за розділами I, II, у тому числі:	1 074 600	1 007 400	907 400
X	X	загальний фонд	1 074 600	1 007 400	907 400
X	X	спеціальний фонд			

Обсяги капітальних вкладень бюджету у розрізі інвестиційних проектів у 2023 році

код бюджету 1550200000

Код Програмної класифікації видатків та кредитування місцевих бюджетів	Код Типової програмної класифікації видатків та кредитування місцевих бюджетів	Код Функціональної класифікації видатків та кредитування місцевих бюджетів	Найменування головного розпорядника коштів місцевого бюджету/ відповідального виконавця, найменування бюджетної програми згідно з Типовою програмною класифікацією видатків та кредитування місцевих бюджетів	Найменування інвестиційного проекту	Обсяг капітальних вкладень місцевого бюджету всього, гривень	Профінансовано капітальних вкладень місцевого бюджету за I півріччя 2023 року, гривень	Профінансовано капітальних вкладень місцевого бюджету за I півріччя 2023 року, %
0100000			Апарат Білявської міської ради Білявського району Одеської області		201 160,0	194 860,0	96,9
0110000			Апарат Білявської міської ради Білявського району Одеської області		201 160,0	194 860,0	96,9
0110150	0150	0111	Організаційне, інформаційно-аналітичне та матеріально-технічне забезпечення діяльності обласної ради, районної ради, районної у місті ради (у разі її створення), міської, селищної, сільської рад	Придбання БФП (багатофункціонального пристрою)	12 960,0	12 960,0	100,0
				Придбання котла	83 000,0	83 000,0	100,0
				Придбання телевізору	27 700,0	27 700,0	100,0
Всього по 0150					123 660,0	123 660,0	100,0
0118220	8220	0380	Заходи та роботи з мобілізаційної підготовки місцевого значення	Придбання комп'ютерної та оргтехніки	77 500,0	71 200,0	91,9
Всього по 8220					77 500,0	71 200,0	91,9
0600000			Управління освіти Білявської міської ради		2 163 167,0	2 067 662,0	95,6
0610000			Управління освіти Білявської міської ради		2 163 167,0	2 067 662,0	95,6
0611010	1010	0910	Дошкільна освіта	Капітальний ремонт системи автоматичної пожежної сигналізації, оповіщення про пожежу та управління евакуацією людей. Систем блискавкозахисту, організація робіт з вогнезахисного оброблення дерев'яних конструкцій/горючих приміщень в ЗДО КТ я/с №1 «Веселка»	1 440 000,0	1 344 495,0	93,4
				Послуги із розробки проектно-кошторисної документації системи автоматичної пожежної сигналізації, систем блискавкозахисту та обробки дерев'яних конструкцій (ЗДО «Веселка», ЗДО «Журавлик», ДНЗ «Капітошка», ЗДО «Сонечко», ЗДО «Ромашка», ЗДО «Буратіно», ЗДО «Зірочка»)	320 705,0	320 705,0	100,0
Всього по 1010					1 760 705,0	1 665 200,0	94,6
0161021	1021	0921	Надання загальної середньої освіти закладами загальної середньої освіти	Придбання комплектувальних виробів і деталей для ремонту виробничого обладнання (циркулярний насос 180/50 ЗФ для Білявського ліцею №1)	65 000,0	65 000,0	100,0
				Придбання двох вишок-турів та двох драбин для Кагарлицького та Граденицького ліцеїв (Кг)	79 451,0	79 451,0	100,0
				Придбання меблів для бібліотеки Граденицького ліцею (Кг)	149 905,0	149 905,0	100,0
Всього по 1021					294 356,0	294 356,0	100,0
0615031	5031	0810	Утримання та навчально-тренувальна робота комунальних дитячо-юнацьких спортивних шкіл	Розробка ПКД системи автоматичної пожежної сигналізації, систем блискавкозахисту та обробки дерев'яних конструкцій Білявської міської ДЮСШ	79 106,0	79 106,0	100,0
Всього по 5031					79 106,0	79 106,0	100,0
0611141	1141	0990	Забезпечення діяльності інших закладів освіти	Придбання моноблоку в комплекті та БФП з WiFi	29 000,0	29 000,0	100,0
Всього по 1141					29 000,0	29 000,0	100,0
8000000			Відділ соціального захисту населення та охорони здоров'я Білявської міської ради		6 532 101,0	1 889 410,0	28,9
810160	160	111	Керівництво і управління у відповідній сфері у містах (місті Києві), селищах, селах, об'єднаних територіальних громадах	Придбання комп'ютера та оргтехніки	50 000,0	50 000,0	100,0
Всього по 0160					50 000,0	50 000,0	100,0
812010	2010	731	Багатопрофільна стаціонарна медична допомога населенню	Придбання медичного обладнання довготривалого терміну використання	37 000,0		0,0
				Придбання комп'ютерної техніки та медичного обладнання	50 000,0	20 600,0	41,2
				Придбання 2-х кондиціонерів для інсультного блоку	55 000,0		0,0
Всього по 2010					142 000,0	20 600,0	14,5

Код Програмної класифікації видатків та кредитування місцевих бюджетів	Код Типової програмної класифікації видатків та кредитування місцевих бюджетів	Код Функціональної класифікації видатків та кредитування місцевих бюджетів	Найменування головного розпорядника коштів місцевого бюджету/ відповідального виконавця, найменування бюджетної програми згідно з Типовою програмою класифікацією видатків та кредитування місцевих бюджетів	Найменування інвестиційного проєкту	Обсяг капітальних вкладень місцевого бюджету всього, гривень	Профінансовано капітальних вкладень місцевого бюджету за I півріччя 2023 року, гривень	Профінансовано капітальних вкладень місцевого бюджету за I півріччя 2023 року, %
813241	3241	1090	Забезпечення діяльності інших закладів у сфері соціального захисту і соціального забезпечення	Придбання кондиціонерів в приміщеннях КУ "Центр надання соціальних послуг "Родинне коло" Біляївської міської ради" в рамках Мікропоскотної угоди	40 226,0		0,0
Всього по 3241					40 226,0	0,0	0,0
813221	3221	1090	Грошова компенсація за належні для отримання жилі приміщення для сімей осіб, визначених пунктами 2 – 5 частини першої статті 101 Закону України «Про статус ветеранів війни, гарантії їх соціального захисту», для осіб з інвалідністю I – II групи, яка настала внаслідок поранення, контузії, каліцтва або захворювання, одержаних під час безпосередньої участі в антитерористичній операції, забезпеченні її проведення, здійсненні заходів із забезпечення національної безпеки і оборони, відсічі і стримування збройної агресії Російської Федерації у Донецькій та Луганській областях, забезпеченні їх здійснення, у заходах, необхідних для забезпечення оборони України, захисту безпеки населення та інтересів держави у зв'язку з військовою агресією Російської Федерації проти України, визначених пунктами 11 – 14 частини другої статті 7 Закону України «Про статус ветеранів війни, гарантії їх соціального захисту», та які потребують	Капітальні трансферти населенню	4 481 064,0		0,0
Всього по 3221					4 481 064,0	0,0	0,0
813223	3223	1090	Грошова компенсація за належні для отримання жилі приміщення для сімей учасників бойових дій на території інших держав, визначених у абзаці першому пункту 1 статті 10 Закону України «Про статус ветеранів війни, гарантії їх соціального захисту», для осіб з інвалідністю I-II групи з числа учасників бойових дій на території інших держав, інвалідність яких настала внаслідок поранення, контузії, каліцтва або захворювання, пов'язаних з перебуванням у цих державах, визначених пунктом 7 частини другої статті 7 Закону України «Про статус ветеранів війни, гарантії їх соціального захисту», та які потребують поліпшення житлових умов	Капітальні трансферти населенню	1 818 811,0	1 818 810,0	100,0
Всього по 3223					1 818 811,0	1 818 810,0	100,0

Код Програмної класифікації видатків та кредитування місцевих бюджетів	Код Типової програмної класифікації видатків та кредитування місцевих бюджетів	Код Функціональної класифікації видатків та кредитування місцевих бюджетів	Найменування головного розпорядника коштів місцевого бюджету/ відповідального виконавця, найменування бюджетної програми згідно з Типовою програмою класифікації видатків та кредитування місцевих бюджетів	Найменування інвестиційного проекту	Обсяг капітальних вкладень місцевого бюджету всього, гривень	Профінансовано капітальних вкладень місцевого бюджету за I півріччя 2023 року, гривень	Профінансовано капітальних вкладень місцевого бюджету за I півріччя 2023 року, %	
12000000			Управління розвитку та експлуатації житлово-комунального господарства Біляївської міської ради		196 800,0	52 600,0	26,7	
12100000			Управління розвитку та експлуатації житлово-комунального господарства Біляївської міської ради		196 800,0	52 600,0	26,7	
1216013	6013	0620	Забезпечення діяльності водопровідно-каналізаційного господарства	Придбання насосу свердловинного SXT 619-13 с. Градениці	117 100,0		0,0	
Всього по 6013					117 100,0	0,0	0,0	
1216030	6030	0620	Організація благоустрою населених пунктів	Придбання Вішалки "Грибок" КП "Наш дім"	52 600,0	52 600,0	100,0	
					Придбання туалет-кабінки "Мобільна" КП "Наш дім"	27 100,0	0,0	
Всього по 6030					79 700,0	52 600,0	66,0	
16000000			Управління містобудування, землепорядкування та комунального майна Біляївської міської ради		9 214 054,0	272 614,0	3,0	
16100000			Управління містобудування, землепорядкування та комунального майна Біляївської міської ради		9 214 054,0	272 614,0	3,0	
1610160	0160	0111	Керівництво і управління у відповідній сфері у містах (місті Києві), селищах, селах, об'єднаних територіальних громадах	Придбання системного блоку	16 000,0	16 000,0	100,0	
Всього 0160					16 000,0	16 000,0	100,0	
1616030	6030	0620	Організація благоустрою населених пунктів	Капітальний ремонт тротуару з паркувальним майданчиком по вул. Успенська (від №2 до №4) в м. Біляївка, Одеського району, Одеської області	700 000,0	46 607,0	6,7	
Всього по 6030					700 000,0	46 607,0	6,7	
1617350	7350	0443	Розроблення схем планування та забудови територій	Розробка ген.плану м. Біляївка Одеської обл.	198 916		0,0	
					Розробка розділу інженерно-технічних заходів цивільного захисту до генерального плану м. Біляївка	50 000	0,0	
					Розробка розділу інженерно-технічних заходів цивільного захисту до генерального плану посданого з детальним планом території с.Майори	50 000	0,0	
					Розробка розділу інженерно-технічних заходів цивільного захисту до генерального плану посданого з детальним планом території с.Повстанське	50 000	0,0	
Всього по 7350					348 916,0	0,0	0,0	
1617368	7368	0490	Виконання інвестиційних проектів за рахунок субвенцій з інших бюджетів	Реконструкція Біляївської загально-освітньої школи №3 І-ІІІ ступенів - прибудова приміщень за адресою: вул. Садова,13 в м. Біляївка Одеської області	1 546 037,0		0,0	
					Капітальний ремонт покрівлі даху та внутрішніх туалетів в Біляївському міському будинку культури, який розташований за адресою: Одеська область, Одеський р-он, м. Біляївка, вул. Гагаріна, 14/б	200 000,0	0,0	
Всього по 7368					1 746 037,0	0,0	0,0	
1617370	7370	0490	Реалізація інших заходів щодо соціально-економічного розвитку територій	Коригування проектно-кошторисної документації "Будівництво водогону Біляївської об'єднаної територіальної громади (від с. Майори до сміттєзвалища) Одеської області	99 901,0	99 483,0	99,6	
					Капітальний ремонт під'їзду до приймального відділення з влаштуванням навісу Біляївської багатoproфільної лікарні, яка розташована за адресою: Одеська область, Одеський район, м. Біляївка, вул. Харківська, 30-б	500 000,0	107 324,0	21,5
					Капітальний ремонт покрівлі даху та внутрішніх туалетів в Біляївському міському будинку культури, який розташований за адресою: Одеська область, Одеський р-он, м. Біляївка, вул. Гагаріна, 14/б	700 000,0	0,0	
					Нове будівництво споруди для фізкультурно-оздоровчого заняття з укриттям для закладу Біляївського ліцею №2 за адресою: Одеська обл., Одеський р-н, м. Біляївка, І пров. Шевченко, 13	1 000 000,0	0,0	

Код Програмної класифікації видатків та кредитування місцевих бюджетів	Код Типової програмної класифікації видатків та кредитування місцевих бюджетів	Код Функціональної класифікації видатків та кредитування місцевих бюджетів	Найменування головного розпорядника коштів місцевого бюджету/ відповідального виконавця, найменування бюджетної програми згідно з Типовою найменування бюджетної програми згідно з Типовою програмною класифікацією видатків та кредитування місцевих бюджетів	Найменування інвестиційного проєкту	Обсяг капітальних вкладень місцевого бюджету всього, гривень	Профінансовано капітальних вкладень місцевого бюджету за I півріччя 2023 року, гривень	Профінансовано капітальних вкладень місцевого бюджету за I півріччя 2023 року, %
				Капітальний ремонт підвального приміщення (найпростіше укріття) Мирнянського будинку культури за адресою: Одеська обл., Одеський р-он, с. Мирне, вул. Центральна, 96-г (територія Біляївської міської територіальної громади)	400 000,0		0,0
				Коригування проєктно-кошторисної документації "Реконструкція Біляївської загальноосвітньої школи №3 I-III ступенів- прибудова приміщень за адресою: вул. Садова, 13 в м. Біляївка Одеської області"	2 000 000,0		0,0
				Нове будівництво укріття для закладу Біляївського ліцею №1 за адресою: Одеська обл., Одеський р-н, м. Біляївка, вул. Костіна,1	1 000 000,0		0,0
				ПКД "Будівництво нежитлової будівлі (бази для стоянки малих (маломобільних) суден) за адресою: Одеська область, Одеський район, м. Біляївка, вул. Кравченка,60	400 000,0		0,0
				Капітальний ремонт підвального приміщення (найпростіше укріття) Мирнянського будинку культури за адресою: Одеська обл., Одеський р-он, с. Мирне, вул. Центральна, 96-г (територія Біляївської міської територіальної громади)	300 000,0		0,0
Всього по 7370					6 399 901,0	206 807,0	3,2
1617650	7650	0490	Проведення експертної грошової оцінки земельної ділянки чи права на неї	Проведення нормативно-грошової оцінки земельних ділянок	3 200,0	3 200,0	100,0
Всього по 7650					3 200,0	3 200,0	100,0
3700000			Фінансове управління Біляївської міської ради		30 000,0	22 500,0	75,0
3710000			Фінансове управління Біляївської міської ради		30 000,0	22 500,0	75,0
3710160	160	0111	Керівництво і управління у відповідній сфері у містах (місті Києві), селищах, селах, об'єднаних територіальних громадах	Придбання комп'ютерної та оргтехніки	30 000,0	22 500,0	75,0
Всього по 9750					30 000,0	22 500,0	75,0
X	X	X	Усього:		18 337 282,0	4 499 646,0	24,5

Розподіл витрат місцевого бюджету на реалізацію місцевих/регіональних програм за I півріччя 2023 року.

код бюджету 155020000			Найменування головного розпорядника коштів місцевого бюджету відповідального виконання, найменування бюджетної програми згідно з Типовим програмом класифікації видатків та кредитування місцевих бюджетів	Найменування місцевої/регіональної програми	Дата та номер документа, яким затверджено місцеву регіональну програму	Затверджено на 2023 рік			Затверджено на I півріччя 2023 року			Виконано за I півріччя 2023 року			Рівень виконання I півріччя 2023 року, %			
Код Програмної класифікації видатків та кредитування місцевих бюджетів	Код Типової програмної класифікації видатків та кредитування місцевих бюджетів	Код Функціональної класифікації видатків на кредитування бюджету				Разом	Загальний фонд	Спеціальний фонд	Разом	Загальний фонд	Спеціальний фонд	Разом	Загальний фонд	Спеціальний фонд	Разом	Загальний фонд	Спеціальний фонд	
																		Разом
0100000			Апарат Білявської міської ради Білявського району Одеської області		X	778,613.0	701,113.0	77,500.0	749,613.0	672,113.0	77,500.0	676,402.0	605,202.0	71,200.0	90.2	90.0	91.9	
0110000			Апарат Білявської міської ради Білявського району Одеської області		X	778,613.0	701,113.0	77,500.0	749,613.0	672,113.0	77,500.0	676,402.0	605,202.0	71,200.0	90.2	90.0	91.9	
0113242	3242	1090	Інші заходи у сфері соціального захисту і соціального забезпечення	Програма соціального захисту населення Білявської міської територіальної громади на 2021-2025 роки	Рішення Білявської міської ради №25-3/VIII від 24.12.2020р.	382,265.0	382,265.0		382,265.0	382,265.0		382,265.0	382,265.0		100.0	100.0		
0113160	3160	1010	Надання соціальних гарантій фізичним особам, які надають соціальні послуги громадянам похилого віку, особам з інвалідністю, дітям з інвалідністю, хворим, які не здатні до самообслуговування і потребують сторонньої допомоги			4,486.0	4486		4,486.0	4486		4,486.0	4486			100.0	100.0	
0110180	0180	0133	Інші діяльність у сфері державного управління	Програма фінансового забезпечення витрат та інших видатків, пов'язаних з діяльністю Білявської міської ради на 2021-2025 роки	Рішення Білявської міської ради №52-4/VIII від 13.01.2021р.	200,000.0	200,000.0		171,000.0	171,000.0		155,156.0	155,156.0		90.7	90.7		
0118220	8220	0380	Заходи та роботи з мобілізаційної підготовки місцевого значення	Програма забезпечення проведення заходів мобілізації та підготовки призовників Білявської міської територіальної громади до служби в Збройних Силах України на 2022-2026 роки	Рішення Білявської міської ради №1111 від 23.02.2023р.	191,862.0	114,362.0	77,500.0	191,862.0	114,362.0	77,500.0	134,495.0	63,295.0	71,200.0	70.1	55.3	91.9	
0600000			Управління освіти Білявської міської ради		X	1,734,266.0	294,266.0	1,440,000.0	1,629,666.0	189,666.0	1,440,000.0	1,426,592.0	82,097.0	1,344,495.0	87.5	43.3	93.4	
0610000			Управління освіти Білявської міської ради		X	1,734,266.0	294,266.0	1,440,000.0	1,629,666.0	189,666.0	1,440,000.0	1,426,592.0	82,097.0	1,344,495.0	87.5	43.3	93.4	
0611010	1010	0910	Дошкільня освіта	Програма "Освіта Білявської міської територіальної громади" на 2021-2024 роки	Рішення Білявської міської ради №31-3/VIII від 24.12.2020р. з змінами	1,505,000.0	65,000.0	1,440,000.0	1,456,000.0	16,000.0	1,440,000.0	1,352,495.0	8,000.0	1,344,495.0	92.9	50.0	93.4	
0611021	1021	0921	Надання загальної середньої освіти загальноосвітніми навчальними закладами (в т.ч. школою-дитячим садком, інтернатом, при школі), спеціалізованими школами, ліцеями, гімназіями, колегіумами			39,740.0	39,740.0		39,740.0	39,740.0		21,860.0	21,860.0			55.0	55.0	
0615031	5031	0810	Утримання та навчально-тренувальна робота комунальних дитячо-юнацьких спортивних шкіл			102,926.0	102,926.0		102,926.0	102,926.0		48,617.0	48,617.0			47.2	47.2	
0613242	3242	1090	Інші заходи у сфері соціального захисту і соціального забезпечення			Програма "Підтримка" на 2021-2024 роки	Рішення Білявської міської ради №88-4/VIII від 13.01.2021 р.	54,000.0	54,000.0		27,000.0	27,000.0		0.0			0.0	0.0
0613242	3242	1090	Інші заходи у сфері соціального захисту і соціального забезпечення	Програма "Підтримка" на 2021-2024 роки	Рішення Білявської міської ради №88-4/VIII від 13.01.2021 р.	32,600.0	32,600.0		4,000.0	4,000.0		3,620.0	3,620.0		90.5	90.5		
0800000			Відділ соціального захисту населення та охорони здоров'я Білявської міської ради			1,571,049.0	1,429,049.0	142,000.0	1,379,049.0	1,237,049.0	142,000.0	371,800.0	351,200.0	20,600.0	27.0	28.4	14.5	
0812010	2010	0763	Інші програми та заходи у сфері охорони здоров'я	Програма охорони здоров'я населення Білявської міської територіальної громади на 2022-2023 роки	Рішення Білявської міської ради від 10.02.2022 року № 529-170/VIII	957,800.0	815,800.0	142,000.0	957,800.0	815,800.0	142,000.0	45,472.0	24,872.0	20,600.0	4.7	3.0	14.5	
0813032	3032	1090	Надання пільг окремим категоріям громадян з оплати послуг зв'язку	Програма соціального захисту населення Білявської міської територіальної громади на 2021-2025 роки	Рішення Білявської міської ради №25-3/VIII від 24.12.2020р.	15,000.0	15,000.0		15,000.0	15,000.0		0.0			0.0	0.0		
0813242	3242	1090	Інші заходи у сфері соціального захисту і соціального забезпечення			552,735.0	552,735.0		360,735.0	360,735.0		320,530.0	320,530.0			88.9	88.9	
08113160	3160	1010	Надання соціальних гарантій фізичним особам, які надають соціальні послуги громадянам похилого віку, особам з інвалідністю, дітям з інвалідністю, хворим, які не здатні до самообслуговування і потребують сторонньої допомоги			45,514.0	45,514.0		45,514.0	45,514.0		5,798.0	5,798.0			12.7	12.7	

Код Програмної класифікації видатків та кредитування місцевих бюджетів	Код Типової програмної класифікації видатків та кредитування місцевих бюджетів	Код Функціональної класифікації видатків та кредитування бюджету	Найменування головного розпорядника коштів місцевого бюджету/ відповідального виконавця, найменування бюджетної програми згідно з Типовою програмною класифікацією видатків та кредитування місцевих бюджетів	Найменування місцевої/регіональної програми	Дата та номер документа, яким затверджено місцеву регіональну програму	Затверджено на 2023 рік			Затверджено на I півріччя 2023 року			Виконано за I півріччя 2023 року			Рівень виконання I півріччя 2023 року, %		
						Разом	Загальний фонд	Спеціальний фонд	Разом	Загальний фонд	Спеціальний фонд	Разом	Загальний фонд	Спеціальний фонд	Разом	Загальний фонд	Спеціальний фонд
1000000			Управління культури, молоді, спорту та туризму Білзької міської ради		X	2,958,100.0	2,958,100.0	0.0	1,872,690.0	1,872,690.0	0.0	1,363,414.0	1,363,414.0	0.0	72.8	72.8	
1010000			Управління культури, молоді, спорту та туризму Білзької міської ради		X	2,958,100.0	2,958,100.0	0.0	1,872,690.0	1,872,690.0	0.0	1,363,414.0	1,363,414.0	0.0	72.8	72.8	
1015011	5011	0810	Проведення навчально-тренувальних зборів і змагань з олімпійських видів спорту	Програма розвитку фізичної культури і спорту Білзької міської територіальної громади на 2021-2025 роки	Рішення Білзької міської ради №35-3/VIII від 24.12.2020р.	373,500.0	373,500.0		369,900.0	369,900.0		262,798.0	262,798.0		71.0	71.0	
1014082	4082	0829	Інші заходи в галузі культури і мистецтва	Програма розвитку галузі культури в Білзькій територіальній громаді на 2021-2025 роки	Рішення Білзької міської ради №33-3/VIII від 24.12.2020р.	500,000.0	500,000.0		420,000.0	420,000.0		94,945.0	94,945.0		22.6	22.6	
1017622	7622	0470	Реалізація програм і заходів в галузі туризму та курортів	Програма розвитку туристичного потенціалу Білзької територіальної громади на 2021-2025 роки	Рішення Білзької міської ради №34-3/VIII від 24.12.2020р.	2,084,600.0	2,084,600.0		1,082,790.0	1,082,790.0		1,005,671.0	1,005,671.0		92.9	92.9	
1200000			Управління розвитку та експлуатації житлово-комунального господарства Білзької міської ради		X	16,381,780.0	16,329,780.0	52,000.0	10,768,462.0	10,744,562.0	23,900.0	10,155,388.0	10,136,768.0	18,620.0	94.3	94.3	77.9
1210000			Управління розвитку та експлуатації житлово-комунального господарства Білзької міської ради		X	16,381,780.0	16,329,780.0	52,000.0	10,768,462.0	10,744,562.0	23,900.0	10,155,388.0	10,136,768.0	18,620.0	94.3	94.3	77.9
1213033	3033	1070	Компенсаційні виплати на пільговий проїзд автомобільним транспортом окремим категоріям громадян	Програма "Здійснення компенсаційних виплат за пільговий проїзд автомобільним транспортом окремих категорій громадян на автобусних міських маршрутах загального користування у 2021-2024 роках"	Рішення Білзької міської ради № 114-5/VIII від 11.02.2021р.	173,285.0	173,285.0		173,285.0	173,285.0		173,285.0	173,285.0		100.0	100.0	
1216030	6030	0620	Організація благоустрою населених пунктів	Комплексна програма охорони довкілля, раціонального використання природних ресурсів та забезпечення екологічної безпеки в Білзькій ТГ на 2022-2024 роки	Рішення Білзької міської ради № 495-16/VIII від 21.12.2021р.	330,000.0	330,000.0		330,000.0	330,000.0		60,000.0	60,000.0		18.2	18.2	
1216030	6030	0620	Організація благоустрою населених пунктів	Програма поводження з тваринами та регулювання чисельності безпритульних тварин на території Білзької міської територіальної громади на 2022-2024 роки	Рішення Білзької міської ради № 445-15/VIII від 07.12.2021р.	50,000.0	50,000.0		50,000.0	50,000.0		48,667.0	48,667.0		97.3	97.3	
1216030	6030	0620	Організація благоустрою населених пунктів	Програма "Благоустрою Білзької міської територіальної громади на 2023-2025 роки"	Рішення Білзької міської ради №772-32/VIII від 22.12.2022р.	14,812,652.0	14,812,652.0		9,227,434.0	9,227,434.0		9,204,579.0	9,204,579.0		99.8	99.8	
1216071	6071	0640	Відшкодування різниці між розміром ціни (тарифу) на житлово-комунальні послуги, що затверджувалися або погоджувалися рішенням місцевого органу виконавчої влади та органу місцевого самоврядування, та розміром економічно обґрунтованих витрат на їх виробництво (надання)	Програма відшкодування різниці в тарифах комунальним підприємствам Білзької міської ради на 2023-2025 роки	Рішення Білзької міської ради № 816-33/VIII від 26.01.2023р.	365,000.0	365,000.0		365,000.0	365,000.0		365,000.0	365,000.0		100.0	100.0	
1217412	7412	0451	Регулювання ціни на послуги місцевого автотранспорту			214,875.0	214,875.0		214,875.0	214,875.0		211,992.0	211,992.0		98.7	98.7	
1218240	8240	0380	Заходи роботи з територіальної оборони	Програма розвитку цивільного захисту, техногенної та пожежної безпеки Білзької об'єднаної територіальної громади Одеської області	Рішення Білзької міської ради № 240-15/III від 24.11.2019р.(з змінами)	46,856.0	46,856.0		46,856.0	46,856.0		46,853.0	46,853.0		100.0	100.0	
1218330	8330	0540	Інша діяльність у сфері екології та охорони природних ресурсів	Комплексна програма охорони довкілля, раціонального використання природних ресурсів та забезпечення екологічної безпеки в Білзькій ТГ на 2022-2024 роки	Рішення виконавчого комітету Білзької міської ради № 218 від 18.08.2022р.	287,000.0	235,000.0	52,000.0	258,900.0	235,000.0	23,900.0	18,620.0		18,620.0	7.2	0.0	77.9
1218120	8120	0320	Заходи з організації рятування на водах	Організація рятування людей на водних об'єктах міста у період 2022-2025 роки	Рішення Білзької міської ради № 332-21/III від 27.04.2017р.(зі змінами)	102,112.0	102,112.0		102,112.0	102,112.0		26,392.0	26,392.0		25.8	25.8	
1600000			Управління містобудування, землевпорядкування та комунального майна Білзької міської ради		X	10,364,181.0	1,169,327.0	9,194,854.0	2,119,228.0	1,169,327.0	949,901.0	589,290.0	335,876.0	253,414.0	27.8	28.7	26.7

Код Програмної класифікації видатків та кредитування місцевих бюджетів	Код Типової програмної класифікації видатків та кредитування місцевих бюджетів	Код Функціональної класифікації видатків на кредитування бюджету	Найменування головного розпорядника коштів місцевого бюджету відповідального виконання, найменування бюджетної програми згідно з Типовою програмною класифікацією видатків та кредитування місцевих бюджетів	Найменування місцевої/регіональної програми	Дата та номер документа, яким затверджено місцеву регіональну програму	Затверджено на 2023 рік			Затверджено на I півріччя 2023 року			Виконано за I півріччя 2023 року			Рівень виконання I півріччя 2023 року, %			
						Разом	Загальний фонд	Спеціальний фонд	Разом	Загальний фонд	Спеціальний фонд	Разом	Загальний фонд	Спеціальний фонд	Разом	Загальний фонд	Спеціальний фонд	
1610000			Управління містобудування, землеустроювання та комунального майна Білявської міської ради		X	10,364,181.0	1,169,327.0	9,194,854.0	2,119,228.0	1,169,327.0	949,901.0	589,290.0	335,876.0	253,414.0	27.8	28.7	26.7	
1616030	6030	0620	Організація благоустрою населених пунктів	Програма "Благоустрою Білявської міської територіальної громади на 2023-2025 роки"	Рішення Білявської міської ради №872-23/111 від 22.12.2022р.	900,000.0	200,000.0	700,000.0	300,000.0	200,000.0	100,000.0	46,607.0		46,607.0	15.5	0.0	46.6	
1617130	7130	0421	Здійснення заходів із землеустрою	Програма розвитку інфраструктури Білявської міської територіальної громади на 2022, 2023-2025 роки	Рішення Білявської міської ради від 23.02.2023р.	288,500.0	288,500.0		288,500.0	288,500.0		75,831.0	75,831.0		26.3	26.3		
1610180	0180	0180	Інша діяльність у сфері державного управління			400,000.0	400,000.0		400,000.0	400,000.0		0.0			0.0	0.0		
1617350	7350	0443	Розроблення схем планування та забудови території (містобудівної документації)			99,000.0	99,000.0		99,000.0	99,000.0		98,218.0	98,218.0		99.2	99.2		
1617350	7350	0443	Розроблення схем планування та забудови території (містобудівної документації)			20,000.0	20,000.0		20,000.0	20,000.0		0.0			0.0	0.0		
1617368	7368	0490	Виконання інвестиційних проєктів за рахунок субвенцій з інших бюджетів			1,746,037.0		1,746,037.0	0.0		0.0							
1617370	7370	0490	Реалізація інших заходів щодо соціально-економічного розвитку територій			6,099,901.0		6,099,901.0	607,226.0		607,226.0	206,807.0		206,807.0		34.1		34.1
1617350	7350	0443	Розроблення схем планування та забудови території (містобудівної документації)	Програма розроблення (полюсов) містобудівної документації Білявської міської територіальної громади на 2023-2025 роки	Рішення Білявської міської ради від 23.02.2023р.	348,916.0		348,916.0	150,000.0		150,000.0	0.0		0.0				
1618220	8220	0490	Заходи та роботи з мобілізаційної підготовки місцевого значення	Програма забезпечення проведення заходів мобілізації та відновлення призовників Білявської міської територіальної громади до служби в Збройних Силах України на 2022-2026 роки	Рішення Білявської міської ради від 23.02.2023р.	161,827.0	161,827.0		161,827.0	161,827.0		161,827.0	161,827.0		100.0	100.0		
1617370	7370	0490	Реалізація інших заходів щодо соціально-економічного розвитку територій	Програма забезпечення функціонування найпростіших укриттів в базисвартирних житлових будинках Білявської міської територіальної громади на 2023-2024 роки	Рішення Білявської міської ради від 05.06.2023р.	300,000.0		300,000.0	92,675.0		92,675.0	0.0		0.0				
3700000			Фінансове управління Білявської міської ради		X	800,000.0	800,000.0	0.0	800,000.0	800,000.0	0.0	700,000.0	700,000.0	0.0	87.5	87.5		
3710000			Фінансове управління Білявської міської ради		X	800,000.0	800,000.0	0.0	800,000.0	800,000.0	0.0	700,000.0	700,000.0	0.0	87.5	87.5		
3719800	9800	0180	Субвенція з місцевого бюджету державному бюджету на виконання програм соціально-економічного розвитку регіону	Програма цивільного захисту, техногенної та пожежної безпеки Білявської міської територіальної громади на 2022-2025 роки	Рішення виконавчого комітету Білявської міської ради № 200 від 15.07.2022р.	100,000.0	100,000.0		100,000.0	100,000.0		0.0			0.0	0.0		
				Комплексна Програма "Безпечна Білявщина" на 2023-2025 роки	Рішення Білявської міської ради № 1111 від 23.02.2023р.	600,000.0	600,000.0		600,000.0	600,000.0		600,000.0	600,000.0		100.0	100.0		
				Програма підвищення спроможності та поліпшення умов несення служби у відділенні інспекторів природоохоронної служби "Триденци" на українсько-польському державному кордоні на ділянці відповідальності відсоту природоохоронної служби "Мавка" Білгород-Дніпровського природоохоронного заповідника на 2022-2026 роки	Рішення виконавчого комітету Білявської міської ради №91 від 14.04.2022р.	100,000.0	100,000.0		100,000.0	100,000.0		100,000.0	100,000.0		100.0	100.0		
X	X	X	Усього	X	X	34,587,989.0	23,681,635.0	10,906,354.0	19,318,708.0	16,685,407.0	2,633,301.0	15,282,886.0	13,574,557.0	1,708,329.0	79.1	81.4	64.9	