

# Р І Ш Е Н Н Я

## Про схвалення звіту про виконання бюджету Біляївської міської об'єднаної територіальної громади за I півріччя 2018 року

Керуючись підпунктом 1 пункту «а» статті 28 Закону України «Про місцеве самоврядування в Україні», відповідно до статті 80 Бюджетного Кодексу України, виконком Біляївської міської ради

### ВИРІШИВ:

1. Схвалити та подати на затвердження Біляївської міської ради звіт про виконання бюджету Біляївської міської об'єднаної територіальної громади за I півріччя 2018 року згідно з додатками 1-9 до цього рішення, в тому числі:

- за доходами у сумі **56985759 грн.**, в тому числі за доходами загального фонду - **56155714 грн.**, за доходами спеціального фонду - **830045 грн.**, згідно з додатком №1 до цього рішення;

- за видатками у сумі **56731200 грн.**, в тому числі за видатками загального фонду - **47686341 грн.**, за видатками спеціального фонду - **9044859 грн.**, згідно з додатками №3, №7 до цього рішення.

2. Взяти до відома пояснювальну записку до звіту про виконання бюджету Біляївської міської об'єднаної територіальної громади за I півріччя 2018 року.

3. Фінансовому управлінню Біляївської міської ради (Ніколаєнко Н.О.) підготувати відповідний проект рішення на розгляд Біляївської міської ради.

4. Контроль за виконанням даного рішення покласти на Біляївського міського голову Бухтіярова М.П.

**Біляївський міський голова**

**М.П. Бухтіяров**

№147 від 19 липня 2018 року  
м. Біляївка

Звіт про виконання дохідної частини бюджету Більшівської міської об'єднаної територіальної громади за I півріччя 2018 року

| судження згідно<br>цією доходів бюджету   | Всього                                |   |   | Загальний фонд           |  |                               | Спеціальний фонд            |   |   | Усього |
|---|---------------------------------------|---|---|--------------------------|--|-------------------------------|-----------------------------|---|---|--------|
|   | 3                                     | 4   | 5   | 6                        | 7  | 8                             | 9                           | 10  | 11  |        |
|   | Уточнений<br>річний план<br>2018 року | Фактично<br>надійшло<br>за I<br>півріччя<br>2018 року | Виконання<br>уточненого<br>річного<br>плану | Уточнений<br>річний план | Фактично<br>надійшло за I<br>півріччя 2018<br>року | Виконання<br>річного<br>плану | Уточнений<br>річний<br>план | Фактично<br>надійшло<br>за I<br>півріччя<br>2018 року | Виконання<br>уточненого<br>річного<br>плану |        |
| 2   |                                       |   |   |                          |  |                               |                             |   |   |        |
| зовні надходження   | 58 024 716                            | 29 611 527  | 51,0%                                       | 57 999 216               | 29 602 231   | 51,0%                         | 25 500                      | 9 296   | 36,5%                                       |        |
| податки на прибуток, податки на<br>власність  | 34 995 704                            | 18 188 316  | 52,0%                                       | 34 995 704               | 18 188 316   | 52,0%                         |                             |   |   |        |
| фізичних осіб   | 34 974 000                            | 18 164 412  | 51,9%                                       | 34 974 000               | 18 164 412   | 51,9%                         |                             |   |   |        |
| их осіб, що сплачуються податковими<br>ка податку у вигляді зарплатної плати  | 31 947 000                            | 16 639 621  | 52,1%                                       | 31 947 000               | 16 639 621   | 52,1%                         |                             |   |   |        |
| них осіб з грошового забезпечення,<br>та інших виплат, одержаних<br>особами рядового і начальницького<br>категорії агентами | 1 490 000                             | 980 221   | 65,8%                                       | 1 490 000                | 980 221  | 65,8%                         |                             |   |   |        |
| их осіб, що сплачуються податковими<br>ка податку інших ніж зарплатна плата   | 811 000                               | 230 057   | 28,4%                                       | 811 000                  | 230 057  | 28,4%                         |                             |   |   |        |
| них осіб, що сплачуються фізичними<br>ного декларуваними  | 720 000                               | 314 514   | 43,7%                                       | 726 000                  | 314 514  | 43,3%                         |                             |   |   |        |
| приємств та фінансових установ  | 21 704                                | 23 904  | 110,1%                                      | 21 704                   | 23 904   | 110,1%                        |                             |   |   |        |
| за використання інших природних   | 21 704                                | 23 904  | 110,1%                                      | 21 704                   | 23 904   | 110,1%                        |                             |   |   |        |
| використання лісових ресурсів   | 1 585                                 | 1 585   | 100,0%                                      | 1 585                    | 1 585  | 100,0%                        |                             |   |   |        |
| використання лісових ресурсів (крім<br>не використання лісових ресурсів в<br>зеленої в порядку рубок головного              | 1 585                                 | 1 585   | 100,0%                                      | 1 585                    | 1 585  | 100,0%                        |                             |   |   |        |
| арити та послуги  | 4 010 000                             | 1 456 106   | 36,3%                                       | 4 010 000                | 1 456 106  | 36,3%                         |                             |   |   |        |
| проблемних в Україні підкапівних  | 650 000                               | 201 468   | 31,0%                                       | 650 000                  | 201 468  | 31,0%                         |                             |   |   |        |
| зених на митну територію України<br>(включі)  | 650 000                               | 201 468   | 31,0%                                       | 650 000                  | 201 468  | 31,0%                         |                             |   |   |        |
|   | 2 600 000                             | 751 898   | 28,9%                                       | 2 600 000                | 751 898  | 28,9%                         |                             |   |   |        |

| 2  | 3                | 4                | 5              | 6                | 7                | 8              | 9                | 10             | 11           |
|--|------------------|------------------|----------------|------------------|------------------|----------------|------------------|----------------|--------------|
| ійню, відміне від земельної ділянки, особами, які є власниками об'єктів                                  | 51 000           | 8 012            | 15,7%          | 51 000           | 8 012            | 15,7%          |                  |                |              |
| ійню, відміне від земельної ділянки, особами, які є власниками об'єктів                                  | 115 000          | 3 922            | 3,4%           | 115 000          | 3 922            | 3,4%           |                  |                |              |
| ійню, відміне від земельної ділянки, особами, які є власниками об'єктів                                  | 850 000          | 561 308          | 66,0%          | 850 000          | 561 308          | 66,0%          |                  |                |              |
| цих осіб   | 3 979 000        | 2 386 853        | 60,0%          | 3 979 000        | 2 386 853        | 60,0%          |                  |                |              |
| их осіб  | 3 820 000        | 2 224 948        | 58,2%          | 3 820 000        | 2 224 948        | 58,2%          |                  |                |              |
| них осіб   | 485 000          | 224 208          | 46,2%          | 485 000          | 224 208          | 46,2%          |                  |                |              |
| осіб   | 840 000          | 443 342          | 52,8%          | 840 000          | 443 342          | 52,8%          |                  |                |              |
| ридичних осіб  | 6 600            | 14 583           | 221,0%         | 6 600            | 14 583           | 221,0%         |                  |                |              |
| <b>анія транспортних засобів</b>   | <b>10 527</b>    | <b>11 392</b>    | <b>108,2%</b>  | <b>10 527,00</b> | <b>11 392</b>    | <b>108,2%</b>  |                  |                |              |
| анія транспортних засобів, сплачений   | 5 299            | 5 299            | 100,0%         | 5 299            | 5 299            | 100,0%         |                  |                |              |
| анія транспортних засобів, сплачений   | 5 228            | 6 093            | 116,5%         | 5 228            | 6 093            | 116,5%         |                  |                |              |
|  | <b>11 000</b>    | <b>3 205</b>     | <b>29,1%</b>   | <b>11 000</b>    | <b>3 205</b>     | <b>29,1%</b>   |                  |                |              |
| ий юридичними особами  | 1 000            | 806              | 80,6%          | 1 000            | 806              | 80,6%          |                  |                |              |
| ий фізичними особами   | 10 000           | 2 398            | 24,0%          | 10 000           | 2 398            | 24,0%          |                  |                |              |
|  | <b>8 814 000</b> | <b>4 062 931</b> | <b>46,1%</b>   | <b>8 814 000</b> | <b>4 062 931</b> | <b>46,1%</b>   |                  |                |              |
| них осіб   | 1 300 000        | 641 382          | 49,3%          | 1 300 000        | 641 382          | 49,3%          |                  |                |              |
| х осіб   | 6 000 000        | 2 951 030        | 49,2%          | 6 000 000        | 2 951 030        | 49,2%          |                  |                |              |
| господарських товаровиробників, у сподарського товаровиробництва за втний) рік дорівнює або перевищує 75 | 1 514 000        | 470 518          | 31,1%          | 1 514 000        | 470 518          | 31,1%          |                  |                |              |
|  | <b>25 500</b>    | <b>9 296</b>     | <b>36,5%</b>   |                  |                  |                | <b>25 500</b>    | <b>9 296</b>   | <b>36,5%</b> |
|  | <b>25 500</b>    | <b>9 296</b>     | <b>36,5%</b>   |                  |                  |                | <b>25 500</b>    | <b>9 296</b>   | <b>36,5%</b> |
| збудуюючих речовин в атмосфері ерелами збудування  | 3 800            | 892              | 23,5%          |                  |                  |                | 3 800            | 892            | 23,5%        |
| збудуюючих речовин безпосередньо у   | 7 700            | 2 706            | 35,1%          |                  |                  |                | 7 700            | 2 706          | 35,1%        |
| ення відходів у спеціально відведених ґ'єстах, крім розміщення окремих видів зливи                       | 14 000           | 5 698            | 40,7%          |                  |                  |                | 14 000           | 5 698          | 40,7%        |
| <b>іткові надходження</b>  | <b>3 346 211</b> | <b>1 808 035</b> | <b>54,0%</b>   | <b>2 116 836</b> | <b>1 188 109</b> | <b>56,1%</b>   | <b>1 229 375</b> | <b>619 926</b> | <b>50,4%</b> |
| <b>підприємницької діяльності</b>  | <b>3 605</b>     | <b>47 002</b>    | <b>1303,8%</b> | <b>3 605,00</b>  | <b>47 002,00</b> | <b>1303,8%</b> |                  |                |              |
| тку (доходу) комунальних унітарних иань, що вилучається до відповідного                                  | 1 378            | 6 279            | 455,7%         | 1 378            | 6 279            | 455,7%         |                  |                |              |
|  | <b>2 227</b>     | <b>40 723</b>    | <b>1828,6%</b> | <b>2 227,00</b>  | <b>40 723,00</b> | <b>1828,6%</b> |                  |                |              |

| 2  | 3                | 4              | 5              | 6              | 7            | 8             | 9                | 10             | 11            | 12 |
|--|------------------|----------------|----------------|----------------|--------------|---------------|------------------|----------------|---------------|----|
| р за проведення державної реєстрації ричних осіб - підприємців та громадських  | 54 000           | 25 470         | 47,2%          | 54 000         | 25 470       | 47,2%         |                  |                |               |    |
| с адміністративних послуг  | 1 360 000        | 719 656        | 52,9%          | 1 360 000      | 719 656      | 52,9%         |                  |                |               |    |
| а за державну реєстрацію речових прав на об'єктів  | 210 000          | 97 348         | 46,4%          | 210 000        | 97 348       | 46,4%         |                  |                |               |    |
| гермів надання послуг у сфері державної ав на нерухоме майно та їх об'єктів і і юридичних осіб, фізичних осіб - ських формувань, а також плата за надання луг, пов'язаних з такою державною  | 1 760            | 1 760          | 100,0%         | 1 760          | 1 760        | 100,0%        |                  |                |               |    |
| <b>вдної плати за користування цілісним м та іншим державним майном</b>  | <b>12 000</b>    | <b>6 240</b>   | <b>52,0%</b>   | <b>12 000</b>  | <b>6 240</b> | <b>52,0%</b>  |                  |                |               |    |
| вдної плати за користування цілісним м та іншим майном, що перебуває в   | 12 000           | 6 240          | 52,0%          | 12 000         | 6 240        | 52,0%         |                  |                |               |    |
| <b>453 000</b>   | <b>281 093</b>   | <b>62,1%</b>   | <b>453 000</b> | <b>281 093</b> | <b>62,1%</b> |               |                  |                |               |    |
| і сплачується за місцем розгляду та в, у тому числі за оформлення документів и   | 415 000          | 260 460        | 62,8%          | 415 000        | 260 460      | 62,8%         |                  |                |               |    |
| есене до інших категорій   | 0                | 27             |                | 0              | 27           |               |                  |                |               |    |
| в'язане з видачею та оформленням і (паспортів) та паспортів громадян України ні об'єкти (їх частини), що надаються в вах оренди Радою міністрів Автономної обласними, районними, Київською та льськими державними адміністраціями, | 38 000           | 20 607         | 54,2%          | 38 000         | 20 607       | 54,2%         |                  |                |               |    |
| <b>ХОДЯЧІ</b>  | <b>21 000</b>    | <b>6 079</b>   | <b>28,9%</b>   | <b>21 000</b>  | <b>6 079</b> | <b>28,9%</b>  |                  |                |               |    |
|  | <b>1 726</b>     | <b>4 055</b>   | <b>234,9%</b>  | <b>1 471</b>   | <b>3 460</b> | <b>235,2%</b> | <b>255</b>       | <b>595</b>     | <b>233,3%</b> |    |
|  | <b>1 726</b>     | <b>4 055</b>   | <b>234,9%</b>  | <b>1 471</b>   | <b>3 460</b> | <b>235,2%</b> | <b>255</b>       | <b>595</b>     | <b>233,3%</b> |    |
|  | 1 471            | 3 460          | 235,2%         | 1 471          | 3 460        | 235,2%        |                  |                |               |    |
| а школу, заповідну порушенням охорону навколишнього природного господарської та іншої діяльності   | 255              | 595            | 233,3%         |                |              |               | 255              | 595            | 233,3%        |    |
| <b>бюджетних установ</b>   | <b>1 229 120</b> | <b>619 331</b> | <b>50,4%</b>   |                |              |               | <b>1 229 120</b> | <b>619 331</b> | <b>50,4%</b>  |    |
| <b>плати за послуги, що надаються ами згідно із законодавством надаються бюджетними установами згідно з о</b>  | <b>1 198 580</b> | <b>587 792</b> | <b>49,0%</b>   |                |              |               | <b>1 198 580</b> | <b>587 792</b> | <b>49,0%</b>  |    |
| бюджетних установ  | 1 170 000        | 574 538        | 49,1%          |                |              |               | 1 170 000        | 574 538        | 49,1%         |    |
| бюджетних установ  | 28 200           | 12 865         | 45,6%          |                |              |               | 28 200           | 12 865         | 45,6%         |    |
| них установ від реалізації в установленому рухомого майна)   | 380              | 389            | 102,4%         |                |              |               | 380              | 389            | 102,4%        |    |
| <b>у надходжень бюджетних установ ти та дарунки</b>  | <b>30 540</b>    | <b>31 539</b>  | <b>103,3%</b>  |                |              |               | <b>30 540</b>    | <b>31 539</b>  | <b>103,3%</b> |    |
|  | 30 540           | 31 539         | 103,3%         |                |              |               | 30 540           | 31 539         | 103,3%        |    |



до **проекту** рішення виконавчого комітету  
"Про схвалення звіту

Білявської міської об'єднаної територіальної громади

### Ісудвання бюджету Білявської міської об'єднаної територіальної громади за І півріччя

| Іменування і класифікація ісудвання бюджету           | Всього                             |                                  | Загальний фонд                     |                                  | Спеціальний фонд  |                                       |
|---|------------------------------------|----------------------------------|------------------------------------|----------------------------------|-------------------|---------------------------------------|
|   | Затверджено на 2018 рік зі змінами | Виконано за І півріччя 2018 року | Затверджено на 2018 рік зі змінами | Виконано за І півріччя 2018 року | Всього            | Затг Виконано за І півріччя 2018 року |
| Інсування   | <b>21 943 634</b>                  | <b>-254 559</b>                  | <b>-4 841 386</b>                  | <b>-8 469 373</b>                | <b>26 785 020</b> | <b>8 214 814</b>                      |
| Ісудвання за рахунок змін бюджетів                    | 21 943 634                         | -254 559                         | -4 841 386                         | -8 469 373                       | 26 785 020        | 8 214 814                             |
| Ісудвання рісуду                                      | 21 958 091                         | 21 958 111                       | 6 956 541                          | 6 956 561                        | 15 001 550        | 15 001 550                            |
| Ісудвання оду   | 14 457                             | 22 212 670                       | 10 006                             | 12 075 813                       | 4 451             | 10 136 857                            |
| Ісудвання з загального оду до бюджету розвитку фонду) | 0                                  | 0                                | -11 787 921                        | -3 350 121                       | 11 787 921        | 3 350 121                             |
| <b>Ісудвання оду</b>                                  | <b>21 943 634</b>                  | <b>-254 559</b>                  | <b>-4 841 386</b>                  | <b>-8 469 373</b>                | <b>26 785 020</b> | <b>8 214 814</b>                      |
| <b>Ісудвання оду за активними коштів</b>              | <b>21 943 634</b>                  | <b>-254 559</b>                  | <b>-4 841 386</b>                  | <b>-8 469 373</b>                | <b>26 785 020</b> | <b>8 214 814</b>                      |
| Ісудвання рісуду                                      | 21 958 091                         | 21 958 111                       | 6 956 541                          | 6 956 561                        | 15 001 550        | 15 001 550                            |
| Ісудвання оду   | 14 457                             | 22 212 670                       | 10 006                             | 12 075 813                       | 4 451             | 10 136 857                            |
| Ісудвання з загального оду до бюджету розвитку фонду) | 0                                  | 0                                | -11 787 921                        | -3 350 121                       | 11 787 921        | 3 350 121                             |







|      | 7       | 8      | 9 | 10      | 11      | 12     | 13     | 14 | 15   | 16     | 17    | 18 | 19 | 20      | 21      | 22      | 23     | 24    | 25 | 26 |    |
|------|---------|--------|---|---------|---------|--------|--------|----|------|--------|-------|----|----|---------|---------|---------|--------|-------|----|----|----|
| 00   |         |        |   | 163979  | 163979  |        |        |    | 69,5 |        |       |    |    |         |         |         |        |       |    |    |    |
| 00   |         |        |   | 163979  | 163979  |        |        |    | 69,5 |        |       |    |    |         |         |         |        |       |    |    |    |
| 00   |         |        |   | 163979  | 163979  |        |        |    | 69,5 |        |       |    |    |         |         |         |        |       |    |    |    |
| 520  | 2087420 | 652600 |   | 1335348 | 1335348 | 988554 | 169808 |    | 43,2 | 227293 | 36293 |    |    | 191000  | 191000  | 191000  | 190373 | 741   |    |    | 18 |
| 520  | 2087420 | 652600 |   | 1335348 | 1335348 | 988554 | 169808 |    | 43,2 | 227293 | 36293 |    |    | 191000  | 191000  | 191000  | 190373 | 741   |    |    | 18 |
|      |         |        |   |         |         |        |        |    |      |        |       |    |    |         |         |         |        |       |    |    |    |
|      |         |        |   |         |         |        |        |    |      |        |       |    |    |         |         |         |        |       |    |    |    |
|      |         |        |   |         |         |        |        |    |      |        |       |    |    |         |         |         |        |       |    |    |    |
|      |         |        |   |         |         |        |        |    |      |        |       |    |    |         |         |         |        |       |    |    |    |
|      |         |        |   |         |         |        |        |    |      |        |       |    |    |         |         |         |        |       |    |    |    |
|      |         |        |   |         |         |        |        |    |      |        |       |    |    |         |         |         |        |       |    |    |    |
| 1354 | 964360  |        |   | 6605794 | 6605794 | 387254 |        |    | 51,4 | 187579 | 38719 |    |    | 1838860 | 1838860 | 1838860 | 283073 | 18613 |    |    | 26 |
| 1354 | 964360  |        |   | 6605794 | 6605794 | 387254 |        |    | 51,4 | 187579 | 38719 |    |    | 1838860 | 1838860 | 1838860 | 283073 | 18613 |    |    | 26 |
| 595  | 964360  |        |   | 404777  | 404777  | 387254 |        |    | 39,0 | 30000  |       |    |    | 30000   | 30000   | 30000   |        |       |    |    |    |



|         | 6 | 7       | 8 | 9 | 10      | 11      | 12      | 13 | 14 | 15   | 16       | 17    | 18 | 19 | 20       | 21      | 22      | 23      | 24    | 25 | 26 | 27 |         |
|---------|---|---------|---|---|---------|---------|---------|----|----|------|----------|-------|----|----|----------|---------|---------|---------|-------|----|----|----|---------|
| 364200  |   |         |   |   | 163800  | 163800  |         |    |    | 45.0 |          |       |    |    |          |         |         |         |       |    |    |    |         |
| 1398800 |   |         |   |   | 698594  | 698594  |         |    |    | 50.0 |          |       |    |    |          |         |         |         |       |    |    |    |         |
| 1398500 |   |         |   |   | 698594  | 698594  |         |    |    | 50.0 |          |       |    |    |          |         |         |         |       |    |    |    |         |
| 1398500 |   |         |   |   | 698594  | 698594  |         |    |    | 50.0 |          |       |    |    |          |         |         |         |       |    |    |    |         |
| 300000  |   |         |   |   | 199773  | 199773  |         |    |    | 66.6 |          |       |    |    |          |         |         |         |       |    |    |    |         |
| 100000  |   |         |   |   |         |         |         |    |    |      |          |       |    |    |          |         |         |         |       |    |    |    |         |
| 50000   |   |         |   |   | 12738   | 12738   |         |    |    | 25.5 |          |       |    |    |          |         |         |         |       |    |    |    |         |
| 50000   |   |         |   |   | 12738   | 12738   |         |    |    | 25.5 |          |       |    |    |          |         |         |         |       |    |    |    |         |
|         |   |         |   |   |         |         |         |    |    |      | 38719    | 38719 |    |    |          |         |         | 18613   | 18613 |    |    |    |         |
|         |   |         |   |   |         |         |         |    |    |      | 38719    | 38719 |    |    |          |         |         | 18613   | 18613 |    |    |    |         |
| 343862  |   | 2800755 |   |   | 1479158 | 1479158 | 1188236 |    |    | 43.0 | 30261020 | 951   |    |    | 30261020 | 7636365 | 7636365 | 7665880 |       |    |    |    | 7665880 |
| 343862  |   | 2800755 |   |   | 1479158 | 1479158 | 1188236 |    |    | 43.0 | 30261020 | 951   |    |    | 30261020 | 7636365 | 7636365 | 7665880 |       |    |    |    | 7665880 |
| 2896755 |   | 2800755 |   |   | 1225555 | 1225555 | 1188236 |    |    | 42.3 |          |       |    |    |          |         |         |         |       |    |    |    |         |
|         |   |         |   |   |         |         |         |    |    |      | 175534   |       |    |    | 175534   | 170724  | 170724  | 106032  |       |    |    |    | 106032  |
|         |   |         |   |   |         |         |         |    |    |      | 175534   |       |    |    | 175534   | 170724  | 170724  | 106032  |       |    |    |    | 106032  |
|         |   |         |   |   |         |         |         |    |    |      | 175534   |       |    |    | 175534   | 170724  | 170724  | 106032  |       |    |    |    | 106032  |
|         |   |         |   |   |         |         |         |    |    |      | 175534   |       |    |    | 175534   | 170724  | 170724  | 106032  |       |    |    |    | 106032  |



Про схвалення звіту про виконання бюджету Білявської міської об'єднаної територіальної громади та інших бюджетів за I півріччя 2018 р

| Назва бюджету   | Назва бюджету    | Міжбюджетні трансферти, що передаються до місцевого бюджету Білявської ОТГ |                                     |                     |  |                                     |                     | Звіт урахування |
|---|------------------|--|-------------------------------------|---------------------|--|-------------------------------------|---------------------|-----------------|
|   |                  | загальний фонд   |                                     |                     | спеціальний фонд                           |                                     |                     |                 |
|   |                  | Затверджено на 2018 рік з урахуванням змін                                 | Використано за I півріччя 2018 року | Рівень виконання, % | Затверджено на 2018 рік з урахуванням змін | Використано за I півріччя 2018 року | Рівень виконання, % |                 |
| бюджету на здійснення то бюджету видатків з вти та охорони здоров'я за державної дотації з державного | Обласний бюджет  | 5 781 600,0  | 2 456 700,0                         | 42,5                |  |                                     |                     |                 |
| го бюджету місцевим ління інфраструктури паних громад   | Державний бюджет | 1 544 400,00   | 515 000,00                          | 33,3                |  |                                     |                     |                 |
| ржавного бюджету місцевим   | Державний бюджет | 26 519 500,0   | 16 336 000,0                        | 61,6                |  |                                     | 2                   |                 |
| державного бюджету місцевим   | Державний бюджет | 10 000 200,0   | 5 904 100,0                         | 59,0                |  |                                     | 1                   |                 |
| бюджету за рахунок залишку нці, що утворився на початок   | Обласний бюджет  | 51 000,0   | 51 000,0                            | 100,0               | 90 000,0                                   | 90 000,0                            | 100,0               |                 |
| бюджету на надання особам з особливими а рахунок відповідної о бюджету                                | Обласний бюджет  | 148 800,0  | 74 400,0                            | 50,0                |  |                                     |                     |                 |
| бюджету на забезпечення тупної загальної середньої а школа за рахунок державного бюджету              | Обласний бюджет  | 438 700,0  |                                     |                     |  |                                     |                     |                 |
| бюджету на виконання в  | Обласний бюджет  |  |                                     |                     | 7 778 350,0                                |                                     |                     |                 |
| <b>І:</b>   |                  | <b>44 484 200,0</b>  | <b>25 337 200,0</b>                 | <b>57,0</b>         | <b>90 000,0</b>                            | <b>90 000,0</b>                     | <b>1,1</b>          |                 |

| Назва бюджету | Міжбюджетні трансферти, що передаються з місцевого бюджету Білявської ОТГ |                  |      |
|---------------|---|------------------|------|
|               | загальний фонд  | спеціальний фонд | інше |
| а трансферту  |   |                  |      |

| Назва бюджету                 | Міжбюджетні трансферти, що передаються з місцевого бюджету Більшівської |                                  |                     |  |              |
|-------------------------------|---|----------------------------------|---------------------|--|--------------|
|                               | загальний фонд  |                                  |                     | спеціальний ф                              |              |
|                               | Затверджено на 2018 рік з урахуванням змін                              | Виконано за I півріччя 2018 року | Рівень виконання, % | Затверджено на 2018 рік з урахуванням змін | Виконано 201 |
| Власний бюджет                |   |                                  |                     | 1 500 000,0                                |              |
| Йонний бюджет явського району | 1 335 000,0   | 1 017 400,0                      | 76,2                |  |              |
|                               |   |                                  |                     |  |              |
|                               | 700 000,0   | 700 000,0                        | 100,0               |  |              |
|                               | 350 000,0   | 174 900,0                        | 50,0                |  |              |
|                               | 105 000,0   | 52 500,0                         | 50,0                |  |              |
|                               | 180 000,0   | 90 000,0                         | 50,0                |  |              |
| ржавний бюджет                | 404 318,0   | 100 000,0                        | 24,7                |  |              |
|                               |   |                                  |                     |  |              |
|                               | 60 000,0  |                                  |                     |  |              |
|                               | 244 318,0   |                                  |                     |  |              |
|                               | 100 000,0   | 100 000,0                        | 100,0               |  |              |

**Звіт виконання бюджету Біляївської міської об'єднаної територіальної громади за I півріччя 2018 року за переліком об'єктів, видатки на які проводилися за рахунок коштів бюджету розвитку**

| Код програмної класифікації видатків та кредитування місцевих бюджетів <sup>2</sup> | Код ТПКВКМ Б / ТКВКБМ С <sup>3</sup> | Код ФКВКБ <sup>4</sup> | Найменування головного розпорядника, відповідального виконавця, бюджетної програми або напрямку видатків згідно з типовою відомчою/ТПКВКМБ / ТКВКБМС   | Назва об'єктів відповідно до проектно-кошторисної документації тощо   | Затверджено на 2018 рік з урахуванням змін | Виконано за I півріччя 2018 року | Рівень виконання, % |
|---|--------------------------------------|------------------------|--|---|--|----------------------------------|---------------------|
| 0200000   |                                      |                        | Виконавчий комітет Біляївської міської ради Одеської області   |   | 33 496,0                                   | 33496                            | 100,0               |
| 0210000   |                                      |                        | Виконавчий комітет Біляївської міської ради Одеської області   |   | 33 496,0                                   | 33496                            | 100,0               |
| 0210150   | 0150                                 | 0111                   | Організаційне, інформаційно-аналітичне та матеріально-технічне забезпечення діяльності обласної ради, районної ради, районної у місті ради (у разі її створення), міської, селищної, сільської рад | Придбання ноутбуку  | 13 000,0                                   | 13000                            | 100,0               |
| <b>Всього по 0150</b>   |                                      |                        |  |   | <b>13 000,0</b>                            | <b>13000</b>                     | <b>100,0</b>        |
| 0210180   | 0180                                 | 0133                   | Інша діяльність у сфері державного управління  | Придбання ноутбуку для системи електронного голосування   | 20 496,0                                   | 20496                            | 100,0               |
| <b>Всього по 0180</b>   |                                      |                        |  |   | <b>20 496,0</b>                            | <b>20496</b>                     | <b>100,0</b>        |
| 0600000   |                                      |                        | Управління освіти, сім'ї, молоді та спорту Біляївської міської ради  |   | 644 388,0                                  | 380520                           | 59,1                |
| 0610000   |                                      |                        | Управління освіти, сім'ї, молоді та спорту Біляївської міської ради  |   | 644 388,0                                  | 380520                           | 59,1                |
| 0610160   | 0160                                 | 0111                   | Керівництво і управління у відповідній сфері у містах (місті Києві), селищах, селах, об'єднаних територіальних громадах  | Придбання МФУ   | 7 000,0                                    | 7000                             | 100,0               |
| 0611020   | 1020                                 | 0921                   | Надання загальної середньої освіти закладами (в т.ч. школою-дитячим садком, інтернатом, при школі), спеціалізованими школами, ліцеями, гімназіями, колеґіумами                                     | Придбання 9-ти ноутбуків для початкових класів шкіл Біляївської ОТГ   | 90 900,0                                   | 90900                            | 100,0               |
|   |                                      |                        |  | Придбання 9-ти МФУ для початкових класів шкіл Біляївської ОТГ   | 78 300,0                                   | 78300                            | 100,0               |
|   |                                      |                        |  | Придбання м'ясорубки для Біляївської ЗОШ № 1 I-III ступенів   | 14 730,0                                   | 14730                            | 100,0               |
|   |                                      |                        |  | Закупівля комп'ютерного обладнання, відповідного мультимедійного контенту для початкових класів                                       | 65 200,0                                   |                                  | 0,0                 |
|   |                                      |                        |  | Співфінансування по закупівлі комп'ютерного обладнання, відповідного мультимедійного контенту для початкових класів                   | 38 300,0                                   |                                  | 0,0                 |
| <b>Всього по 1020</b>   |                                      |                        |  |   | <b>287 430,0</b>                           | <b>183930</b>                    | <b>64,0</b>         |
| 0615031   | 5031                                 | 0810                   | Утримання та навчально-тренувальна робота комунальних дитячо-юнацьких спортивних шкіл  | Капітальний ремонт внутрішніх приміщень Біляївської міської ДЮСШ в м. Біляївка, вул. Гагаріна, 1а Одеської обл.                       | 174 833,0                                  | 173465                           | 99,2                |
|   |                                      |                        |  | Співфінансування по капітальному ремонту внутрішніх приміщень Біляївської міської ДЮСШ в м. Біляївка, вул. Гагаріна, 1а Одеської обл. | 16 125,0                                   | 16125                            | 100,0               |
| <b>Всього по 5031</b>   |                                      |                        |  |   | <b>190 958,0</b>                           | <b>189590</b>                    | <b>99,3</b>         |

|                       |      |      |   |   |                  |               |              |
|-----------------------|------|------|---|---|------------------|---------------|--------------|
| 0616083               | 6083 | 0610 | Проектні, будівельно-ремонтні роботи, придбання житла та приміщень для розвитку сімейних та інших форм виховання, наближених до сімейних, та забезпечення житлом дітей-сиріт, осіб з їх числа | Придбання житла для дітей-сиріт, дітей, позбавлених батьківського піклування, осіб та молоді з їх числа                                     | 159 000,0        |               | 0,0          |
| <b>Всього по 6083</b> |      |      |   |   | <b>159 000,0</b> | <b>0</b>      | <b>0,0</b>   |
| 12000000              |      |      | Управління розвитку та експлуатації житлово-комунального господарства Біляївської міської ради  |   | 294 460,0        | 264460        | 89,8         |
| 12100000              |      |      | Управління розвитку та експлуатації житлово-комунального господарства Біляївської міської ради  |   | 294 460,0        | 264460        | 89,8         |
| 1210160               | 0160 | 0111 | Керівництво і управління у відповідній сфері у містах (місті Києві), селищах, селах, об'єднаних територіальних громадах   | Придбання комп'ютерів   | 30 000,0         |               | 0,0          |
| <b>Всього по 0160</b> |      |      |   |   | <b>30 000,0</b>  | <b>0</b>      | <b>0,0</b>   |
| 1216013               | 6013 | 0620 | Забезпечення діяльності водопровідно-каналізаційного господарства   | Капітальні трансферти КП "Біляївський водоканал" на придбання регулятора тиску ДУ 100   | 58 012,0         | 58012         | 100,0        |
| <b>Всього по 6013</b> |      |      |   |   | <b>58 012,0</b>  | <b>58012</b>  | <b>100,0</b> |
| 1216020               | 6020 | 0620 | Забезпечення функціонування підприємств, установ та організацій, що виробляють, виконують та/або надають житлово-комунальні послуги   | Капітальні трансферти ЖЕКП для придбання насосу для системи теплостачання   | 20 500,0         | 20500         | 100,0        |
|                       |      |      |   | Капітальні трансферти ЖЕКП для придбання касового апарату   | 6 900,0          | 6900          | 100,0        |
|                       |      |      |   | Капітальні трансферти ЖЕКП для придбання комп'ютеру   | 26 000,0         | 26000         | 100,0        |
| <b>Всього по 6020</b> |      |      |   |   | <b>53 400,0</b>  | <b>53400</b>  | <b>100,0</b> |
| 1216030               | 6030 | 0620 | Організація благоустрою населених пунктів   | Капітальні трансферти КП "Наш дім" на придбання дитячих майданчиків в с.Майори та м.Біляївка  | 153 048,0        | 153048        | 100,0        |
| <b>Всього по 6030</b> |      |      |   |   | <b>153 048,0</b> | <b>153048</b> | <b>100,0</b> |
| 1600000               |      |      | Управління містобудування, землевпорядкування та комунального майна Біляївської міської ради  |   | 29 960 020,0     | 7605850       | 25,4         |
| 1610000               |      |      | Управління містобудування, землевпорядкування та комунального майна Біляївської міської ради  |   | 29 960 020,0     | 7605850       | 25,4         |
| 1616013               | 6013 | 0620 | Забезпечення діяльності водопровідно-каналізаційного господарства   | Виготовлення ПКД "Капітальний ремонт водоводу по вул.Отамана Головатого (від вул.Генерала Плієва до вул.7 Квітня)"                          | 100 063,0        | 100063        | 100,0        |
|                       |      |      |   | Експертиза ПКД "Капітальний ремонт водоводу по вул. Отамана Головатого (від вул. Генерала Плієва до вул. 7 Квітня)"                         | 5 969,0          | 5969          | 100,0        |
|                       |      |      |   | Виготовлення ПКД "Капітальний ремонт водоводу по вул.Отамана Головатого (від вул.Костіна до вул.Миколаївська)"                              | 69 502,0         |               | 0,0          |
| <b>Всього по 6013</b> |      |      |   |   | <b>175 534,0</b> | <b>106032</b> | <b>60,4</b>  |
| 1617310               | 7310 | 0443 | Будівництво об'єктів житлово-комунального господарства  | Виготовлення ПКД "Будівництво каналізаційного колектору по вул.Дружби"  | 170 257,0        | 170257        | 100,0        |
|                       |      |      |   | Виготовлення ПКД "Будівництво каналізаційного колектору по вул.Четвертого Козачого Кубанського корпусу (від вул.Чуйкова до пров.Некрасова)" | 124 259,0        |               | 0,0          |
| <b>Всього по 7310</b> |      |      |   |   | <b>294 516,0</b> | <b>170257</b> | <b>57,8</b>  |



|                       |      |      |  |  |                    |          |            |
|-----------------------|------|------|--|--|--------------------|----------|------------|
| 1617330               | 7330 | 0443 | Будівництво інших об'єктів соціальної та виробничої інфраструктури комунальної власності | Виготовлення ПКД "Реконструкція вулиці Гагаріна (від вулиці Отамана Головатого до Будинку культури) в м.Біляївка Одеської області" (Стадія "Р")  | 351 897,0          |          | 0,0        |
| <b>Всього по 7330</b> |      |      |  |  | <b>351 897,0</b>   | <b>0</b> | <b>0,0</b> |
| 1617368               | 7368 | 0490 | Виконання інвестиційних проектів за рахунок субвенцій з інших бюджетів                   | Реконструкція Біляївської ЗОШ № 2 1-III ступенів-прибудова приміщень актової зали та учбових класів за адресою: I провулок Шевченко, 18 в м.Біляївка, Одеської обл.  | 6 100 000,0        |          | 0,0        |
|                       |      |      |  | Виготовлення проектно-кошторисної документації по об'єкту "Реконструкція Біляївської ЗОШ № 3 1-III ступенів-прибудова за адресою: вул. Садова, 13 в м.Біляївка, Одеської обл."   | 1 147 500,0        |          | 0,0        |
|                       |      |      |  | Капітальний ремонт приміщення першого поверху міського Будинку культури за адресою: м. Біляївка, вул. Отамана Головатого, 404/в  | 30 900,0           |          | 0,0        |
|                       |      |      |  | Капітальний ремонт дорожнього покриття та водовідведення по вул.Московська (від вул.Горького до вул.Миру) в м.Біляївка   | 243 389,0          |          | 0,0        |
|                       |      |      |  | Капітальний ремонт тротуару по вулиці Шевченка (від вул. Отамана Головатого до I провул. Шевченка) в м. Біляївка, Одеської обл.  | 256 561,0          |          | 0,0        |
| <b>Всього по 7368</b> |      |      |  |  | <b>7 778 350,0</b> | <b>0</b> | <b>0,0</b> |
| 1617370               | 7370 | 0490 | Реалізація інших заходів щодо соціально-економічного розвитку територій                  | Капітальний ремонт дорожнього покриття та водовідведення по вул.Московська (від вул.Горького до вул.Миру) в м.Біляївка   | 3 199 344,0        | 2783430  | 87,0       |
|                       |      |      |  | Розбирання нежитлових будівель колишнього військового містечка (штабу, сховища для техніки № 34, 36, 38, 39, склад паливно-мастильних матеріалів, мийки, КПП) за адресою: Одеська обл., м. Біляївка, вул. Успенська, 4 | 389 075,0          |          | 0,0        |
|                       |      |      |  | Капітальний ремонт дорожнього покриття із влаштуванням тротуару по вулиці Костіна (від вул. Леніна до вул. Придністровська) в м. Біляївка Одеської обл.  | 8 602 776,0        | 23496    | 0,3        |
|                       |      |      |  | Капітальний ремонт будинку культури с.Майори Біляївського району Одеської області  | 88 361,0           |          | 0,0        |
|                       |      |      |  | Реконструкція Біляївської загальноосвітньої школи № 2 1-III ступенів (добудова приміщень актової зали і навчальних класів) по I провул. Шевченко, 18 , м. Біляївка   | 2 500 000,0        | 2264021  | 90,6       |
|                       |      |      |  | Капітальний ремонт зовнішнього вуличного освітлення по вул.Заводська в м.Біляївка Одеської області   | 272 786,0          | 272786   | 100,0      |
|                       |      |      |  | Капітальний ремонт зовнішнього вуличного освітлення по вул.Чуйкова (від вул.Успенської до вул.Київської) в м.Біляївка Одеської області   | 324 119,0          | 324119   | 100,0      |
|                       |      |      |  | Капітальний ремонт зовнішнього вуличного освітлення по вул.Київській (від вул.Чуйкова до вул.Миру) в м.Біляївка Одеської області   | 243 880,0          | 243853   | 100,0      |
|                       |      |      |  | Капітальний ремонт зовнішнього вуличного освітлення по вул.Шкільна, Шевченко, Гагаріна, Лесі Українки в с.Майори Біляївської об'єднаної територіальної громади   | 527 467,0          | 527467   | 100,0      |

|                       |      |      |   |  |                     |                |              |
|-----------------------|------|------|---|--|---------------------|----------------|--------------|
|                       |      |      |   | Капітальний ремонт тротуару по вул.Миру (від №1 до №21) в м.Біляївка Одеської області  | 1 467 281,0         | 345756         | 23,6         |
|                       |      |      |   | Капітальний ремонт приміщення першого поверху міського Будинку культури за адресою: м. Біляївка, вул. Отамана Головатого, 404/в  | 1 000 000,0         |                | 0,0          |
|                       |      |      |   | Капітальний ремонт будівлі "Візит-центру" за адресою: м.Біляївка, вул.Отамана Головатого, 414/б Одеської області   | 300 000,0           |                | 0,0          |
|                       |      |      |   | Капітальний ремонт системи опалення ДНЗ "Журавлик"   | 200 000,0           |                | 0,0          |
|                       |      |      |   | Капітальний ремонт внутрішньої системи опалення я/с № 1 ДНЗ "Веселка"  | 200 000,0           |                | 0,0          |
| <b>Всього по 7370</b> |      |      |   |  | <b>19 315 089,0</b> | <b>6784928</b> | <b>35,1</b>  |
| 1617461               | 7461 | 0456 | Утримання та розвиток автомобільних доріг та дорожньої інфраструктури за рахунок коштів місцевого бюджету | Капітальний ремонт дорожнього покриття вул.Миру та Садової в селищі Повстанське Біляївської об'єднаної територіальної громади  | 543 834,0           | 543834         | 100,0        |
|                       |      |      |   | Капітальний ремонт дорожнього покриття вул. Миколаївська (від вул.Шкільна до I провул.Успенський) в м.Біляївка Одеської області  | 1 500 000,0         |                | 0,0          |
| <b>Всього по 7461</b> |      |      |   |  | <b>2 043 834,0</b>  | <b>543834</b>  | <b>26,6</b>  |
| 1617650               | 7650 | 0490 | Проведення експертної грошової оцінки земельної ділянки чи права на неї                                   | Виготовлення грошової оцінки землі за рахунок авансових внесків за адресою вул. Ген. Глібова, 10   | 800,0               | 800            | 100,0        |
| <b>Всього по 7650</b> |      |      |   |  | <b>800,0</b>        | <b>800</b>     | <b>100,0</b> |
| 3700000               |      |      | <b>Фінансове управління Біляївської міської ради</b>  |  | <b>1 500 000,0</b>  | <b>0</b>       | <b>0,0</b>   |
| 3710000               |      |      | <b>Фінансове управління Біляївської міської ради</b>  |  | <b>1 500 000,0</b>  | <b>0</b>       | <b>0,0</b>   |
| 3719750               | 9750 | 0180 | Субвенція з місцевого бюджету на співфінансування інвестиційних проектів                                  | Співфінансування за об'єктом "Капітальний ремонт багатofункціонального спортивного майданчика на території Біляївської ЗОШ I-III ст. № 3 за адресою: м. Біляївка, вул. Садова, 13" | 1 500 000,0         |                | 0,0          |
| <b>Всього по 9750</b> |      |      |   |  | <b>1 500 000,0</b>  | <b>0</b>       | <b>0,0</b>   |
| <b>Всього</b>         |      |      |   |  | <b>32 432 364,0</b> | <b>8284326</b> | <b>25,5</b>  |

Секретар міської ради

Л.В. Борисенко

**Білявської міської об'єднаної територіальної громади за I півріччя 2018 року за переліком місцевих програм, які фінансуються за рахунок коштів бюджету Білявської міської об'єднаної територіальної громади**

|   | Найменування місцевої (регіональної) програми  | Затверджено на 2018 рік з урахуванням змін |                  |                                      | Виконано за I півріччя |                  |
|---|--|--|------------------|--------------------------------------|------------------------|------------------|
|   |  | Загальний фонд                             | Спеціальний фонд | Разом загальний та спеціальний фонди | Загальний фонд         | Спеціальний фонд |
| внесок розпорядника, коштів, бюджетної прямої видачі з місцевого/ПКВКМБ/СБМС                        |  |  |                  |                                      |                        |                  |
| бюджет Білявської міської області   |  | 1 992 480,0                                | 20 496,0         | 2 012 976,0                          | 1 163 877,0            | 20 45            |
| бюджет Білявської міської області   |  | 1 992 480,0                                | 20 496,0         | 2 012 976,0                          | 1 163 877,0            | 20 45            |
| дідирмаки   |  | 135 000,0                                  |                  | 135 000,0                            | 59 841,0               |                  |
| завдання інвалідів і осіб з обмеженими фізичними можливостями, які мають соціальну відповідальність | Програма соціального захисту населення Білявської об'єднаної територіальної громади на 2016-2020 роки  |  |                  |                                      |                        |                  |
| інші  |  | 665 000,0                                  |                  | 665 000,0                            | 281 558,0              |                  |
| культури і мистецтва  | Програма розвитку культури та туризму в Білявській об'єднаній громаді на 2016-2020 роки  | 300 000,0                                  |                  | 300 000,0                            | 284 724,0              |                  |
| асобів масової культури і мистецтва   | Програма забезпечення публічності та прозорості діяльності органів місцевої влади, висвітлення господарського, соціального та культурного життя Білявської об'єднаної територіальної громади на 2016-2020 роки | 604 680,0                                  |                  | 604 680,0                            | 304 440,0              |                  |

|  |              |             |              |              |   |             |              |             |             |          |
|--|--------------|-------------|--------------|--------------|---|-------------|--------------|-------------|-------------|----------|
| Здоровлення та відпочинок дітей (крім заходів з оздоровлення дітей, що здійснюються за рахунок коштів на здоровлення громадян, які отримали висхідок Черніобільської катастрофи)         | 110 000,0    | 110 000,0   | 110 000,0    | 110 000,0    | "Програма відпочинку та оздоровлення дітей Білзьської об'єднаної територіальної громади на 2016-2020 роки"    | 110 000,0   | 110 000,0    | 110 000,0   | 110 000,0   | 110 000  |
| Юніорська освіта   | 300 000,0    | 300 000,0   | 300 000,0    | 300 000,0    |   | 300 000,0   | 300 000,0    | 300 000,0   | 300 000,0   | 275 75   |
| Надання загальної середньої освіти загальноосвітніми навчальними закладами (в т.ч. школою-літчим адком, інтернатом, при школі), спеціалізованими школами, ліцеями, інше, катедрами       | 279 000,0    | 279 000,0   | 279 000,0    | 279 000,0    |   | 279 000,0   | 279 000,0    | 279 000,0   | 279 000,0   | 179 76   |
| Інші заходи у сфері соціального захисту і соціального забезпечення   | 1 776 200,0  | 1 776 200,0 | 1 776 200,0  | 1 776 200,0  |   | 1 776 200,0 | 1 776 200,0  | 1 776 200,0 | 1 776 200,0 | 702 930  |
| "тримання та навчально-рекреаційна робота комунальних літньо-юнацьких портівних шкіл   | 40 000,0     | 40 000,0    | 40 000,0     | 40 000,0     | "Освіта Білзьської об'єднаної територіальної громади" на 2017-2020 роки                                       | 40 000,0    | 40 000,0     | 40 000,0    | 40 000,0    | 3 435    |
| Виконання інвестиційних проектів в межах формування інфраструктури б'єднаних територіальних громад   | 1 500 000,0  | 1 500 000,0 | 1 500 000,0  | 1 500 000,0  |   | 1 500 000,0 | 1 500 000,0  | 1 500 000,0 | 1 500 000,0 | 0,0      |
| Виконання інвестиційних проектів в межах здійснення заходів щодо соціально-економічного розвитку окремих територій   | 227 500,0    | 227 500,0   | 227 500,0    | 227 500,0    |   | 227 500,0   | 227 500,0    | 227 500,0   | 227 500,0   | 227 50   |
| Інші заходи у сфері соціального захисту і соціального забезпечення   | 59 000,0     | 59 000,0    | 59 000,0     | 59 000,0     | "Молодь і сім'я у Білзьській об'єднаній територіальній громаді" на 2018-2020 роки                             | 59 000,0    | 59 000,0     | 59 000,0    | 59 000,0    | 2 929    |
| Проекти, будівельно-ремонтні роботи, рибальство житла та приміщень для озвучку сімейних та інших форм іховання, наближених до сімейних, та забезпечення житлом дітей-сиріт, осіб з числа | 124 000,0    | 124 000,0   | 124 000,0    | 124 000,0    | "Підтримка" на 2018-2020 роки   | 124 000,0   | 124 000,0    | 124 000,0   | 124 000,0   | 31 510   |
| Інші заходи у сфері соціального захисту і соціального забезпечення   | 41 000,0     | 41 000,0    | 41 000,0     | 41 000,0     | Програма Білзьської об'єднаної громади національно-патріотичного виховання дітей та молоді на 2016-2020 роки  | 41 000,0    | 41 000,0     | 41 000,0    | 41 000,0    | 14 300   |
| Проведення навчально-тренувальних борів і змагань з олімпійських видів порту   | 236 000,0    | 236 000,0   | 236 000,0    | 236 000,0    | Програма розвитку фізичної культури і спорту в Білзьській об'єднаній територіальній громаді на 2016-2020 роки | 236 000,0   | 236 000,0    | 236 000,0   | 236 000,0   | 163 97   |
| "правління розвитку та експлуатації квітлово-комунального господарства Білзьської міської ради   | 11 414 759,0 | 303 179,0   | 11 717 938,0 | 11 414 759,0 |   | 303 179,0   | 11 717 938,0 | 5 987 013,0 | 283 073,0   | 6 270 00 |
| "правління розвитку та експлуатації квітлово-комунального господарства Білзьської міської ради   | 11 414 759,0 | 303 179,0   | 11 717 938,0 | 11 414 759,0 |   | 303 179,0   | 11 717 938,0 | 5 987 013,0 | 283 073,0   | 6 270 00 |

|  |  |  |  |  |             |           |  |             |  |             |           |
|--|--|--|--|--|-------------|-----------|--|-------------|--|-------------|-----------|
| я діяльності водопровідного господарства   |  |  |  |  | 120 000,0   |           |  | 120 000,0   |  | 119 707,0   |           |
| злагодую населених   |  |  |  |  | 100 000,0   |           |  | 100 000,0   |  | 100 000,0   |           |
| злагодую населених   |  |  |  |  | 7 247 035,0 | 153 048,0 |  | 7 400 083,0 |  | 3 975 068,0 | 153 048,0 |
| я функціонування установ та організацій, що виконують та/або надають функційні послуги   |  |  |  |  | 1 546 400,0 |           |  | 1 546 400,0 |  | 610 308,0   |           |
| ї та технічне обслуговування   |  |  |  |  | 100 000,0   |           |  | 100 000,0   |  |             |           |
| я діяльності водопровідного господарства   |  |  |  |  |             | 58 012,0  |  | 58 012,0    |  |             | 58 012,0  |
| отрама і заходів в галузі урортів  |  |  |  |  | 1 398 500,0 |           |  | 1 398 500,0 |  | 698 594,0   |           |
| я функціонування установ та організацій, що виконують та/або надають функційні послуги   |  |  |  |  | 39 624,0    | 53 400,0  |  | 93 024,0    |  | 39 624,0    | 53 400,0  |
| ня різниці між розміром ) на житлово-комунальні затверджувалися або іся рішенням місцевого тавчої влади та органу моврядування, та розміром обґрунтованих витрат на їх о (надання) |  |  |  |  | 200 000,0   |           |  | 200 000,0   |  | 200 000,0   |           |
| ї ціні на послуги місцевого рту  |  |  |  |  | 364 200,0   |           |  | 364 200,0   |  | 163 800,0   |           |
| обґабання та ліквідації ситуацій та наслідків  |  |  |  |  | 100 000,0   |           |  | 100 000,0   |  |             |           |

|   |           |              |              |           |             |
|---|-----------|--------------|--------------|-----------|-------------|
| ня містобудування, зорядкування та чужого майна Білявської міської ради                       | 281 648,0 | 30 220 420,0 | 30 502 068,0 | 253 603,0 | 7 605 051,0 |
| ня містобудування, зорядкування та чужого майна Білявської міської ради                       | 281 648,0 | 30 220 420,0 | 30 502 068,0 | 253 603,0 | 7 605 051,0 |
| дільності водопровідно-господарства   |           | 175 534,0    | 175 534,0    |           | 106 032,0   |
| б'єктів житлово-господарства  |           | 294 516,0    | 294 516,0    |           | 170 257,0   |
| ших об'єктів соціальної та інфраструктури комунальної   |           | 351 897,0    | 351 897,0    |           |             |
| хем планування та торг (мкробудівної  | 120 456,0 |              | 120 456,0    | 120 456,0 |             |
| естійційних проєктів за нцій з інших бюджетів   |           | 7 778 350,0  | 7 778 350,0  |           |             |
| их заходів щодо соціально-розвитку територій  |           | 19 569 172,0 | 19 569 172,0 |           | 6 784 928,0 |
| розвиток автомобільних ний інфраструктури за з місцевого бюджету                              | 161 192,0 | 2 050 951,0  | 2 212 143,0  | 133 147,0 | 543 834,0   |
| сьове управління ської міської ради   | 410 000,0 | 0,0          | 410 000,0    | 100 000,0 | 0,0         |
| сьове управління ської міської ради   | 410 000,0 | 0,0          | 410 000,0    | 100 000,0 | 0,0         |
| слевого бюджету оджету на виконання льно-економічного НВ                                      | 60 000,0  |              | 60 000,0     |           |             |
|   |           |              |              |           | 250 000,0   |
| <i>Розвитку інфраструктури Білявської об'єднаної територіальної громади на 2017-2019 роки</i> |           |              |              |           |             |
| <i>Шефська допомога вітськській частині Збройних сил України А 0826 на 2018-2020</i>          |           |              |              |           |             |









**Звіт виконання бюджету Біляївської міської об'єднаної територіальної громади за I півріччя 2018 року за переліком об'єктів, видатки на які у 2018 році будуть проводитися за рахунок коштів субвенції з державного бюджету місцевим бюджетам на здійснення заходів щодо соціально-економічного розвитку окремих територій**

|   |                                    |                        |  |   |  |                                  | грн.                |
|---|------------------------------------|------------------------|--|---|--|----------------------------------|---------------------|
| Код програмної класифікації видатків та кредитування місцевих бюджетів <sup>2</sup> | Код ТПКВКМБ / ТКВКБМС <sup>3</sup> | Код ФКВКБ <sup>4</sup> | Найменування головного розпорядника, відповідального виконавця, бюджетної програми або напрямку видатків згідно з типовою відомчою/ТПКВКМБ / ТКВКБМС | Назва об'єктів відповідно до проектно-кошторисної документації тощо   | Затверджено на 2018 рік з урахуванням змін | Виконано за I півріччя 2018 року | Рівень виконання, % |
| 0600000   |                                    |                        | Управління освіти, сім'ї, молоді та спорту Біляївської міської ради  |   | 227 542                                    | 227 542                          | 100,0               |
| 0610000   |                                    |                        | Управління освіти, сім'ї, молоді та спорту Біляївської міської ради  |   | 227 542                                    | 227 542                          | 100,0               |
| 0615031   | 5031                               | 0810                   | Утримання та навчально-тренувальна робота комунальних дитячо-юнацьких спортивних шкіл  | Капітальний ремонт внутрішніх приміщень Біляївської міської ДЮСШ в м. Біляївка, вул. Гагаріна, 1а Одеської обл.   | 42   | 42                               | 100,0               |
| <b>Всього по 5031</b>   |                                    |                        |  |   | <b>42</b>                                  | <b>42</b>                        | <b>100,0</b>        |
| 0617363   | 7363                               | 0490                   | Виконання інвестиційних проектів в рамках здійснення заходів щодо соціально-економічного розвитку окремих територій                                  | Придбання меблів для ДНЗ "Веселка"  | 97 500                                     | 97 500                           | 100,0               |
|   |                                    |                        |  | Придбання меблів для ДНЗ "Журавлик"   | 50 000                                     | 50 000                           | 100,0               |
|   |                                    |                        |  | Придбання шкільних меблів для ЗОШ Біляївської ОТГ   | 80 000                                     | 80 000                           | 100,0               |
| <b>Всього по 7363</b>   |                                    |                        |  |   | <b>227 500</b>                             | <b>227 500</b>                   | <b>100,0</b>        |
| 1600000   |                                    |                        | Управління містобудування, землепорядкування та комунального майна Біляївської міської ради  |   | 301 000                                    | 0                                | 0,0                 |
| 1610000   |                                    |                        | Управління містобудування, землепорядкування та комунального майна Біляївської міської ради  |   | 301 000                                    | 0                                | 0,0                 |
| 1617363   | 7363                               | 0490                   | Виконання інвестиційних проектів в рамках здійснення заходів щодо соціально-економічного розвитку окремих територій                                  | Капітальний ремонт хірургічного відділення комунального закладу "Біляївська районна центральна лікарня", Одеська область м. Біляївка, вул. Московська, 32 | 301 000                                    |                                  | 0,0                 |
| <b>Всього по 6130</b>   |                                    |                        |  |   | <b>301 000</b>                             | <b>0</b>                         | <b>0,0</b>          |
| <b>Всього</b>   |                                    |                        |  |   | <b>528 542</b>                             | <b>227 542</b>                   | <b>43,1</b>         |

Додаток № 9  
до проекту рішення виконавчого комітету Біляївської міської ради "Про схвалення звіту про виконання бюджету Біляївської міської об'єднаної територіальної громади за I півріччя 2018 року"

від \_\_\_\_\_ р. № \_\_\_\_\_

**Звіт виконання бюджету Біляївської міської об'єднаної територіальної громади за I півріччя 2018 року за переліком об'єктів, видатки на які у 2018 році будуть проводитися за рахунок коштів субвенції з державного бюджету місцевому бюджету на розвиток інфраструктури об'єднаних територіальних громад**

| грн.  |                                      |                        |  |   |  |                                  |                     |
|---|--------------------------------------|------------------------|--|---|--|----------------------------------|---------------------|
| Код програмної класифікації видатків та кредитування місцевих бюджетів <sup>2</sup> | Код ТПКВКМ Б / ТКВКБМ С <sup>3</sup> | Код ФКВКБ <sup>4</sup> | Найменування головного розпорядника, відповідального виконавця, бюджетної програми або напрямку видатків згідно з типовою відомчою/ТПКВКМБ / ТКВКБМС | Назва об'єктів відповідно до проектно-кошторисної документації тощо                       | Затверджено на 2018 рік з урахуванням змін | Виконано за I півріччя 2018 року | Рівень виконання, % |
| 1200000   |                                      |                        | Управління розвитку та експлуатації житлово-комунального господарства Біляївської міської ради   |   | 1 544 400,0                                | 0,0                              | 0,0                 |
| 1210000   |                                      |                        | Управління розвитку та експлуатації житлово-комунального господарства Біляївської міської ради   |   | 1 544 400,0                                | 0,0                              | 0,0                 |
| 1217362   | 7362                                 | 0490                   | Виконання інвестиційних проектів в рамках формування інфраструктури об'єднаних територіальних громад   | Капітальні трансферти КП "Наш дім" на закупівлю сміттєвозу із заднім ручним навантаженням | 1 544 400,0                                |                                  | 0,0                 |
| <b>Всього по 7362</b>   |                                      |                        |  |   | <b>1 544 400,0</b>                         | <b>0,0</b>                       | <b>0,0</b>          |
| <b>Всього</b>   |                                      |                        |  |   | <b>1 544 400,0</b>                         | <b>0,0</b>                       | <b>0,0</b>          |
| Секретар міської ради   |                                      |                        |  | Л.В. Борисенко  |  |                                  |                     |

**ПОЯСНЮВАЛЬНА ЗАПИСКА**  
**до звіту про виконання бюджету**  
**Біляївської міської об'єднаної територіальної громади**  
**за I півріччя 2018 року**

**Загальна характеристика виконання бюджету**

Відповідно до вимог Бюджетного кодексу України, рішенням Біляївської міської ради «Про бюджет Біляївської міської об'єднаної територіальної громади на 2018 рік» від 22.12.2017 року №488-28/VII був затверджений збалансований бюджет об'єднаної територіальної громади.

Протягом I півріччя 2018 року, в процесі виконання бюджету:

- рішенням Біляївської міської ради від 25.01.2018 року №520-29/VII, від 12.04.2018 року №553-31/VII, від 03.05.2018 року №600-32/VII, від 21.06.2018 року №609-33/VII «Про внесення змін до рішення Біляївської міської ради від 22 грудня 2017 року №488-28/VII "Про бюджет Біляївської міської об'єднаної територіальної громади на 2018 рік" затверджено:
  - *загальний обсяг доходів міського бюджету – 113840,2 тис. грн.*, у тому числі: загальний фонд – 104606,2 тис.грн., спеціальний фонд – 9234,0 тис.грн.;
  - *загальний обсяг видатків міського бюджету – 135783,9 тис.грн.*, у тому числі загальний фонд – 99764,8 тис.грн., спеціальний фонд – 36019,1 тис.грн.;
  - *профіцит загального фонду бюджету міста у сумі 4841,4 тис.грн.*, джерелом покриття якого є розподілений залишок коштів станом на 01 січня 2018 року в сумі 6946,5 тис.грн., з урахуванням коштів, які передаються до спеціального фонду бюджету (бюджет розвитку) обсягом 11787,9 тис.грн.;
  - *дефіцит спеціального фонду бюджету у сумі 26785,0 тис.грн.*, джерелом покриття якого визначити розподілений залишок коштів станом на 01 січня 2018 року у сумі 14997,1 тис.грн. та кошти, що передаються з загального фонду в сумі 11787,9 тис.грн. в бюджет розвитку.

Фактичні надходження до бюджету за I півріччя 2018 року становлять **56985,759 тис. грн.**, з них:

- доходи загального фонду – **56155,714 тис. грн.** (з них міжбюджетні трансферти – 25337,2 тис. грн.); виконання планових призначень без урахування міжбюджетних трансфертів становить 108,4%, з урахуванням міжбюджетних трансфертів – 104,0%;
- доходи спеціального фонду – **830,045 тис. грн.** (з них міжбюджетні трансферти – 90 тис. грн., власні надходження бюджетних установ — 619,331 тис. грн.).

Виконання дохідної частини бюджету Біляївської міської об'єднаної територіальної громади за I півріччя 2018 року без урахування міжбюджетних трансфертів та власних надходжень бюджетних установ становить **108,35%**, з урахуванням міжбюджетних трансфертів — **98,6%**.

Виконання **річного плану доходів** бюджету без урахування міжбюджетних трансфертів становить **51,3%**, з урахуванням міжбюджетних трансфертів – **50,1%**.

Загальний обсяг видатків, затверджений на 2018 рік (загальний та спеціальний фонди, з урахуванням міжбюджетних трансфертів) становить 135783,9 тис. грн. Фактично виконано з урахуванням міжбюджетних трансфертів **56731,2 тис. грн.**, з них:

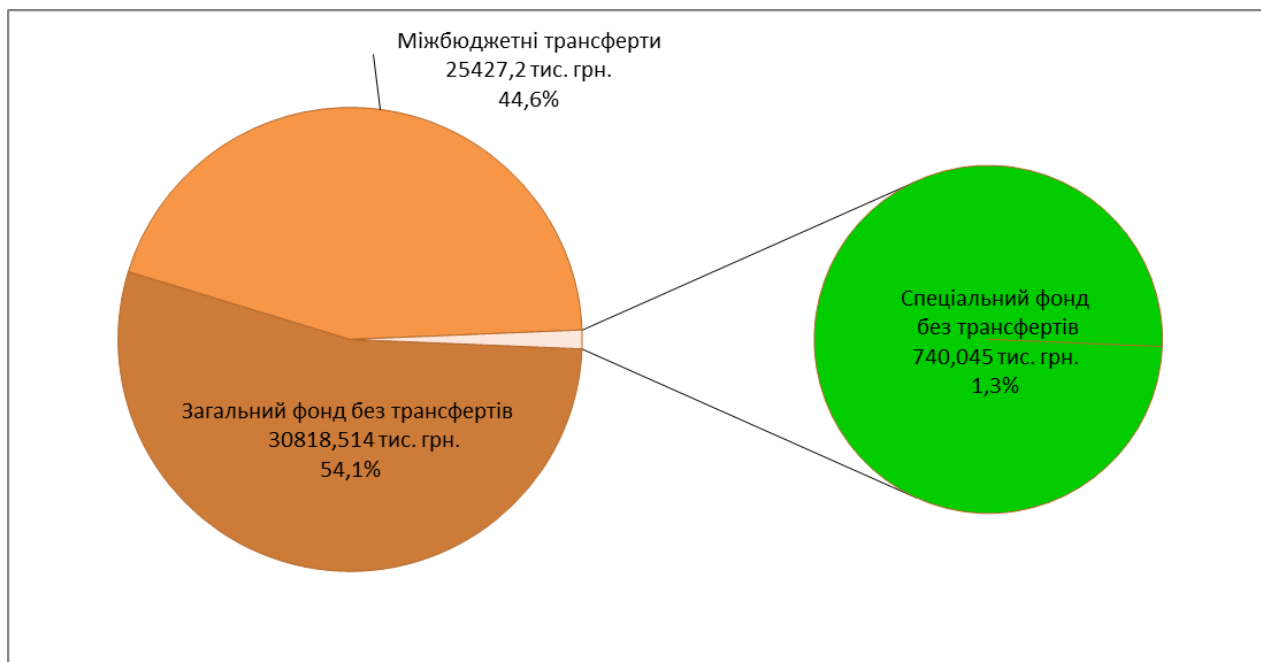
- видатки загального фонду – 47686,3 тис.грн. (в т.ч. 20282,1 тис.грн. за рахунок трансфертів з Державного бюджету України).
- видатки спеціального фонду – 9044,9 тис.грн.

**Оборотний касовий залишок** бюджетних коштів міського бюджету Біляївської об'єднаної територіальної громади на 2018 рік встановлений в розмірі **10,0 тис. грн.**

## ДОХОДИ

Бюджет Біляївської міської об'єднаної територіальної громади формується відповідно до статей 64 (загальний фонд) та 69<sup>1</sup> (спеціальний фонд) Бюджетного кодексу України.

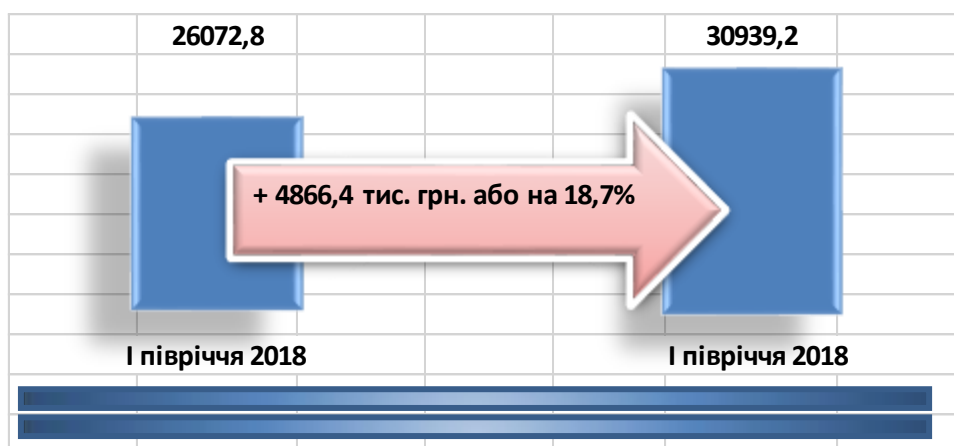
На діаграмі 1 представлено дохідну частину бюджету Біляївської міської об'єднаної територіальної громади за I півріччя 2018 року.



Діаграма 1. Структура дохідної частини бюджету Біляївської міської ОТГ у I півріччі 2018 року, тис. грн.

Порівняно з I півріччям 2017 року без урахування власних надходжень бюджетних установ та міжбюджетних трансфертів надійшло на 4866,4 тис. грн. або на 18,7% більше, з урахуванням міжбюджетних трансфертів – на 7752 тис. грн. або на 15,9% більше.

На діаграмі 2 показано порівняльний аналіз надходжень до бюджету Біляївської міської об'єднаної територіальної громади за I півріччя 2017-2018 років без урахування власних надходжень бюджетних установ та міжбюджетних трансфертів.



Діаграма 2. Порівняльний аналіз надходжень до бюджету Біляївської міської ОТГ (без урахування власних надходжень бюджетних установ та міжбюджетних трансфертів), тис. грн.

У таблиці 1 показано виконання дохідної частини бюджету Біляївської міської об'єднаної територіальної громади за I півріччя 2017-2018 років.

Таблиця 1

**Виконання дохідної частини бюджету  
Біляївської міської об'єднаної територіальної громади  
(без урахування інших джерел власних надходжень бюджетних установ та  
міжбюджетних трансфертів)**

тис. грн.

| Назва показника  | Загальний фонд | Спеціальний фонд | Всього    |
|--|----------------|------------------|-----------|
| Надходження за I півріччя 2017 року                      | 25866,03<br>2  | 726,046          | 26592,078 |
| Надходження за I півріччя 2018 року                      | 30818,51<br>4  | 708,506          | 31527,020 |
| Темп зростання I півріччя 2018 р./ I півріччя 2017 р., % | 119,1          | 97,6             | 118,6     |

### ЗАГАЛЬНИЙ ФОНД

За I півріччя 2018 року до загального фонду бюджету Біляївської міської об'єднаної територіальної громади надійшло **56155,7 тис. грн.**, що становить **104,0%** планових показників:

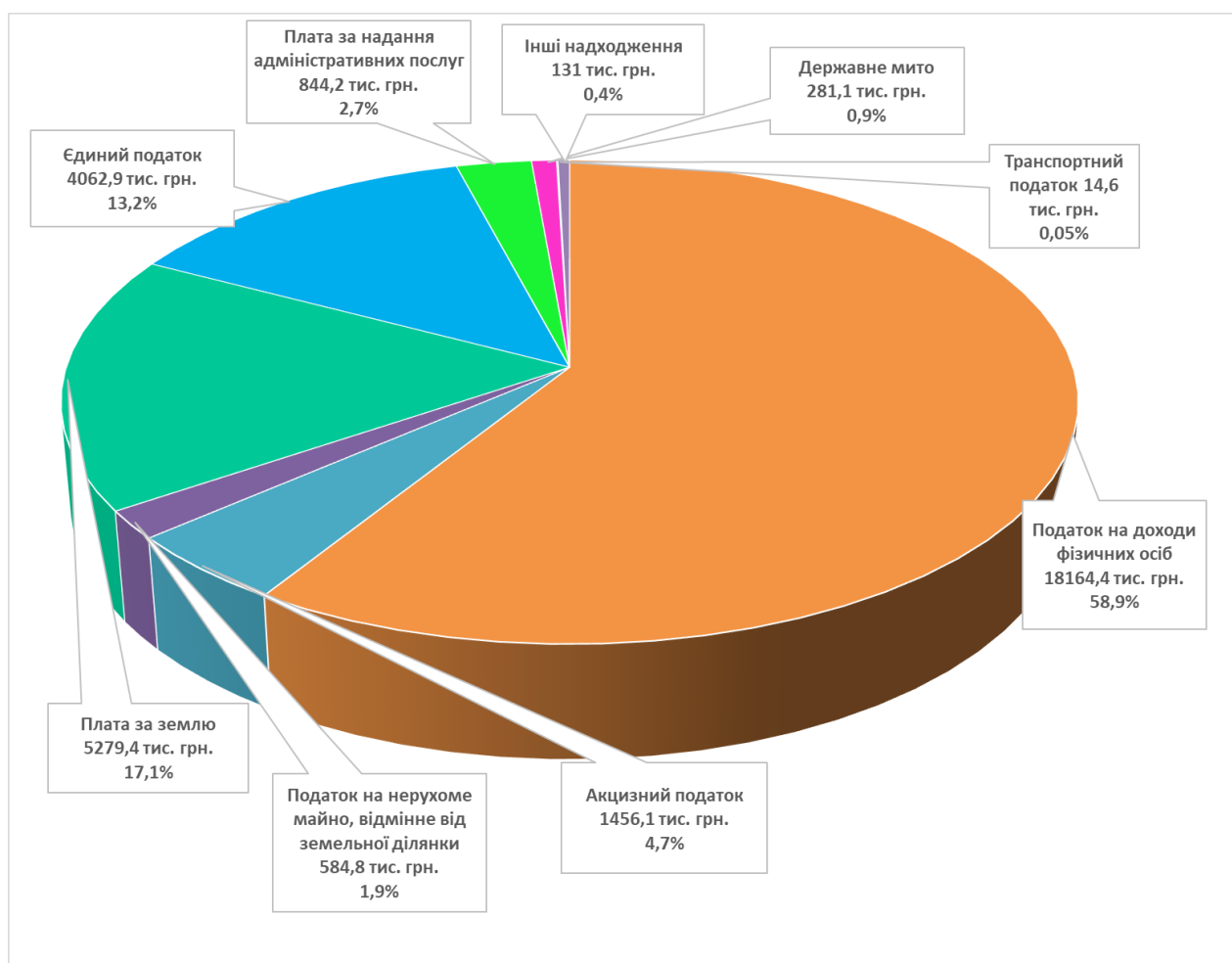
- власні доходи – **30818,5 тис. грн.**;
- міжбюджетні трансферти – **25337,2 тис. грн.**

У структурі загального фонду бюджету без урахування міжбюджетних трансфертів податкові надходження становлять 96,05%, неподаткові надходження – 3,86%, доходи від операцій з капіталом – 0,09%.

Доходи загального фонду (без урахування міжбюджетних трансфертів) перевиконано на 8,4% – при уточненому плані на звітний період 28432,650 тис. грн. **фактично надійшло 30818,5 тис. грн., що на 2385,9 тис. грн. більше планових показників.**

За I півріччя 2018 року до загального фонду місцевого бюджету надійшло власних доходів на 4952,5 тис. грн. або на 19,1% більше, ніж за I півріччя 2017 року; доходів з урахуванням міжбюджетних трансфертів – на 11248 тис. грн. або на 25% більше).

Структуру загального фонду бюджету Біляївської міської об'єднаної територіальної громади представлено на діаграмі 3.



Діаграма 3. Структура загального фонду бюджету Біляївської міської ОТГ (без урахування міжбюджетних трансфертів) у I півріччі 2018 року

**Податок на доходи фізичних осіб** зберігає позицію найвагомішого за обсягами джерела наповнення дохідної частини бюджету Біляївської міської об'єднаної територіальної громади.



Питома вага **податку на доходи фізичних осіб** у структурі загального фонду бюджету Біляївської міської об'єднаної територіальної громади без урахування міжбюджетних трансфертів – **58,9%**. Так, фактичні надходження цього податку за I півріччя 2018 року становлять **18164,4 тис. грн.** або **109,9%** планових показників, що на **4021,3 тис. грн.** або на **28,4%** більше, ніж за I півріччя 2017 року (в основному пояснюється підвищенням заробітної плати), з них:

- податок на доходи фізичних осіб, що сплачується податковими агентами, із доходів платника податку у вигляді заробітної плати – 16639,6 тис. грн., виконання – 109%; надійшло на 3169,3 тис. грн. або на 23,5% більше, ніж за I півріччя 2017 року;

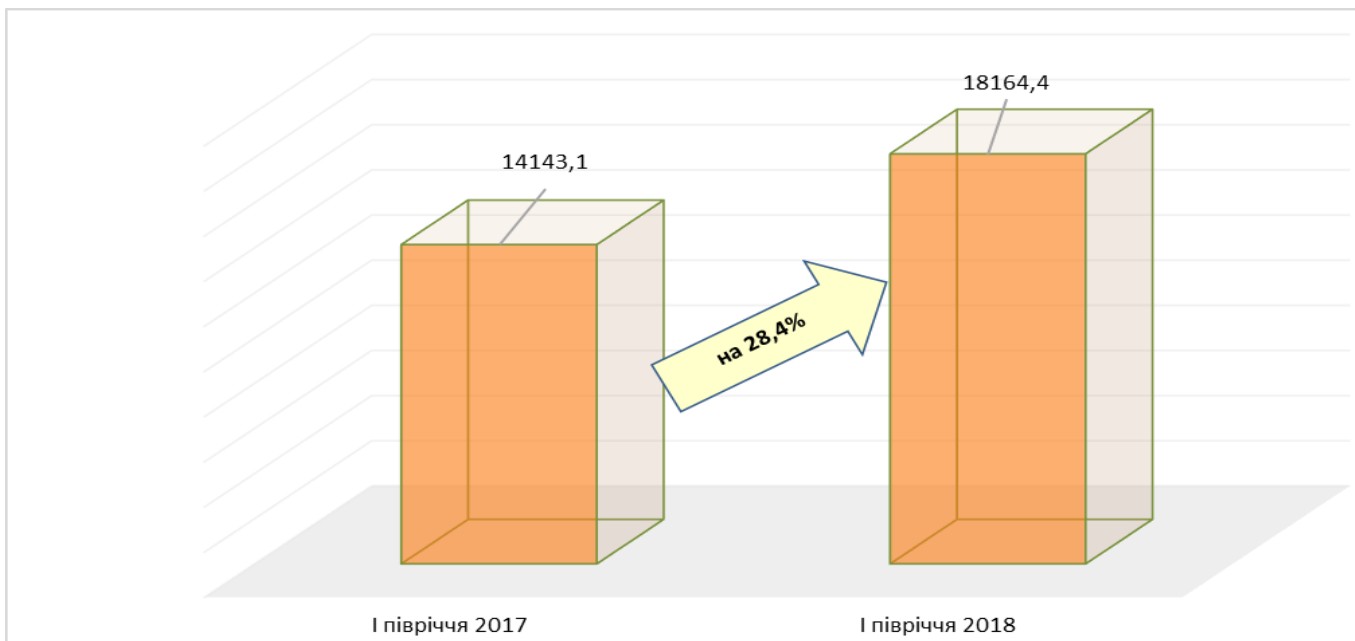
- податок на доходи фізичних осіб з грошового забезпечення, грошових винагород та інших виплат, одержаних військовослужбовцями та особами рядового і начальницького складу, що сплачується податковими агентами – 980,2 тис. грн., виконання – 132,5%; надійшло на 738,3 тис. грн. або у 4,1 рази більше, ніж за I півріччя 2017 року (з липня 2017 року надходить податок від ГУНП в Одеській області по Біляївському відділу поліції, з лютого 2018 року надходить податок від Одеського обласного військового комісаріату);

- податок на доходи фізичних осіб, що сплачується податковими агентами, із доходів платника податку інших ніж заробітна плата становить 230,1 тис. грн., виконання – 101,8%, факт надходжень на 252,1 тис. грн. більше, ніж за аналогічний період минулого року (у I півріччі 2017 року було повернення помилкового сплачених коштів);

- податок на доходи фізичних осіб, що сплачується фізичними особами за результатами річного декларування – 314,5 тис. грн., виконання – 103,1%; надійшло на 112,1 тис. грн. або на 26,3% менше, ніж за I півріччя 2017 року (пояснюється поверненням коштів відповідно до висновків Біляївського відділення Роздільнянської ОДПІ ГУДФС в Одеській області та меншими сумами надходжень).

У I півріччі 2017 року також були надходження податку на доходи фізичних осіб від оподаткування пенсійних виплат або щомісячного довічного грошового утримання, що сплачується (перераховується) згідно з Податковим кодексом України у розмірі 26,254 тис. грн., з квітня 2017 року не надходить згідно із змінами до чинного законодавства.

У структурі податку на доходи фізичних осіб найбільшу питому вагу має *податок на доходи фізичних осіб, що сплачується податковими агентами, із доходів платника податку у вигляді заробітної плати* – 91,6%. Найбільшими платниками цього податку у I півріччі 2018 року є бюджетні установи, а також філія «Інфоксводоканал», ПАТ «Одесаобленерго», ТОВ «Ламан транс-експрес», ТОВ «Стройспецтехника», ТОВ «Бел-транс», ПП «Саша», ПАТ «Одесагаз», ПрАТ «Виробниче об'єднання «Одеський консервний завод», ППКФ «Багира І КО» та інші.



Діаграма 4. Надходження податку на доходи фізичних осіб до бюджету Біляївської міської ОТГ, тис. грн.

Значну частину надходжень податків та зборів загального фонду бюджету громади (без урахування міжбюджетних трансфертів), а саме **32,3%** становлять **місцеві податки і збори**. Фактичний обсяг їх надходжень до бюджету в звітному періоді становить **9956,2 тис. грн. (виконання — 111,5%)**, що на 962,9 тис. грн. або на 10,7% більше надходжень аналогічного періоду 2017 року.

До місцевих податків належать:

- податок на майно;
- єдиний податок.

До місцевих зборів належать:

- збір за місця для паркування транспортних засобів;
- туристичний збір.

Відповідно до статті 265 Податкового кодексу України податок на майно складається з:

- податку на нерухоме майно, відмінне від земельної ділянки;
- транспортного податку;
- плати за землю.

Протягом I півріччя 2018 року до бюджету Біляївської міської об'єднаної територіальної громади надходили місцеві податки і збори, визначені статтею 10 Податкового кодексу України.

**Податок на майно** становить **5878,7 тис. грн.**, виконання — **118,9%**, що на **604,3 тис. грн.** або на **11,5%** більше надходжень I півріччя 2017 року.

**Податок на нерухоме майно, відмінне від земельної ділянки, становить 584,8 тис. грн., або 1,9% власних доходів загального фонду бюджету.**

За I півріччя 2018 року надійшло на 211,6 тис. грн. або на 56,7% більше податку на нерухоме майно, відмінне від земельної ділянки, ніж за аналогічний період минулого року.

Структура надходжень податку на нерухоме майно, відмінне від земельної ділянки, за I півріччя 2018 року:

- податок на нерухоме майно з об'єктів житлової нерухомості – 3,3%;
- податок на нерухоме майно з об'єктів нежитлової нерухомості – 96,7%.

За I півріччя 2018 року надійшло **14,6 тис. грн. транспортного податку з юридичних осіб**, виконання – 221%. У I півріччі 2017 року транспортний податок з юридичних осіб не надходив.

Слід зазначити, що в частині податку на майно найвагомішою є **плата за землю**, питома вага якої в складі місцевих податків і зборів становить 53%, 89,8% податку на майно та 17,1% власних доходів загального фонду бюджету.

Фактично надійшло плати за землю у розмірі **5279,4 тис. грн.**, що на **378,1 тис. грн. або на 7,7% більше** відповідних надходжень минулого року (пояснюється переважно збільшенням надходжень земельного податку від філії «Інфоксводоканал» - по 344,17402 тис. грн. в місяць замість 250,36408 тис. грн. - зміна оподатковуваної площі; але у 2016 році розмір земельного податку становив 675,34031 тис. грн., у січні 2017 року надійшло 675,34035 тис. грн. за грудень 2016 року). Проводиться відповідна робота щодо вирішення даної ситуації.

У структурі платежів за землю **земельний податок становить 49,5% або 2611,1 тис. грн.**, основним платником якого є філія «Інфоксводоканал», також серед найбільших платників – ПП Фірма «Гармаш», ПП «Дністер».

Орендна плата становить, відповідно, **50,5% або 2668,3 тис. грн. загального обсягу надходжень плати за землю.** Найбільшими платниками є дочірнє підприємство «Біляївський ринок» Одеської облспоживспілки, ТОВ «Десенто», МРАКС «Ріпак», ПАТ «Одесагаз», ПрАТ «Виробниче об'єднання «Одеський консервний завод», ПАТ «Одесаобленерго», ОК «ЖБК "Мала Венеція», ПП Агрофірма «Промінь», ГО «Водно-моторне спортивно-оздоровче товариство рибалок-аматорів «Восход», ПАТ «Укртелеком», Біляївська районна організація Українського товариства мисливців і рибалок. Протягом I півріччя 2018 року укладались нові договори оренди землі.

Таким чином:

- земельного податку з юридичних осіб надійшло 2386,9 тис. грн. – на 45,6 тис. грн. або на 1,9% більше порівняно з I півріччям 2017 року (виконання – 121,4%);

- земельного податку з фізичних осіб – 224,2 тис. грн. – на 24,5 тис. грн. або на 12,3% більше;

- орендної плати з юридичних осіб – 2224,95 тис. грн. – на 242,7 тис. грн. або на 12,2% більше порівняно з I півріччям 2017 року (виконання — 117,9%);

- орендної плати з фізичних осіб – 443,3 тис. грн. – на 65,3 тис. грн. або на 17,3% більше (виконання — 110,8%).

Відповідно до пункту 9 підрозділу 6 розділу XX «Перехідні положення» Податкового кодексу України (в редакції Закону України від 07.12.2017 № 2245 – VIII «Про внесення змін до Податкового кодексу України та деяких законодавчих актів України щодо забезпечення збалансованості бюджетних надходжень у 2018 році») індекс споживчих цін за 2017 рік, що використовується для визначення коефіцієнта індексації нормативно грошової оцінки сільськогосподарських угідь, земель населених пунктів та інших земель несільськогосподарського призначення, застосовується із значенням 100 відсотків.

**Єдиний податок становить 40,8% місцевих податків і зборів і, відповідно, 13,2% власних доходів загального фонду бюджету.** Виконання єдиного податку за I півріччя 2018 року становить **102,2%**, надійшло на 88,9 тис. грн. більше планових показників.

У звітному періоді надійшло **4062,9 тис. грн. єдиного податку, з них:**

- єдиного податку з юридичних осіб – 641,4 тис. грн. (виконання – 105,5%);

- єдиного податку з фізичних осіб – 2951,0 тис. грн. (виконання – 101,1%);

- єдиного податку з сільськогосподарських товаровиробників, у яких частка сільськогосподарського товаровиробництва за попередній податковий (звітний) рік дорівнює або перевищує 75 відсотків – 470,5 тис. грн. (виконання – 105,5%, переплата деякими платниками у I півріччі 2018 року).

**Порівняно з I півріччям 2017 року до місцевого бюджету надійшло на 362,84 тис. грн. або на 9,8% більше єдиного податку (єдиного податку з фізичних осіб – на 338,11 тис. грн. або на 12,9% більше; з юридичних осіб – на 30,85 тис. грн., або на 4,6% менше, що пояснюється переважно зміною системи оподаткування платника ПП "ВАЛІМІ ПЛЮС" (у I півріччі 2017 року від даного платника надійшло 100,9 тис. грн. єдиного податку) та меншою сумою надходжень від платника ТОВ "ХВОЯ КОНСАЛТ" (на 49,96 тис. грн. або на 78% менше); єдиного податку з сільськогосподарських товаровиробників – на 55,58 тис. грн., або на 13,4% більше (відповідно до Закону України від 21.12.2016 № 1801-VIII “Про**

Державний бюджет України на 2017 рік” у 2017 році 14 відсотків єдиного податку, що сплачувався платниками єдиного податку четвертої групи, зараховувався до спеціального фонду Державного бюджету).

### **Збір за місяця для паркування транспортних засобів**

За I півріччя 2018 року надійшло **11,4 тис. грн.** збору за місяця для паркування транспортних засобів, що на 4,97 тис. грн. або на 30,4% менше надходжень I півріччя 2017 року (збір за місяця для паркування на 2018 рік рішенням міської ради не встановлювався, кошти сплачені в першому кварталі 2018 року за четвертий квартал 2017 року). Виконання — 108,2%.

### **Туристичний збір**

За I півріччя 2018 року надійшло **3,2 тис. грн.** туристичного збору, що на 0,78 тис. грн., або на 32,2% більше надходжень I півріччя 2017 року. Виконання становить 160,2%.

### **Внутрішні податки на товари та послуги (акцизний податок)**

#### **Акцизний податок з реалізації суб'єктами господарювання роздрібною торгівлі підакцизних товарів**

відповідно до Бюджетного кодексу України належить до доходів загального фонду місцевих бюджетів з 01.01.2015 року.

Згідно з нормами Податкового кодексу України (із змінами) у 2018 році:

- ✓ платники податку – особи - суб'єкти господарювання роздрібною торгівлі, які здійснюють реалізацію підакцизних товарів;
- ✓ об'єкти оподаткування – операції з реалізації суб'єктами господарювання роздрібною торгівлі підакцизних товарів;
- ✓ база оподаткування – вартість (з податком на додану вартість та без урахування акцизного податку з реалізації суб'єктами господарювання роздрібною торгівлі підакцизних товарів) підакцизних товарів, що реалізовані відповідно до підпункту 213.1.9 пункту 213.1 статті 213 Податкового кодексу України;
- ✓ ставка податку: для пива, алкогольних напоїв, тютюнових виробів, тютюну та промислових замінників тютюну, реалізованих суб'єктами господарювання роздрібною торгівлі підакцизних товарів, – 5 відсотків.

Законом України від 20.12.2016 №1791-VIII «Про внесення змін до Податкового кодексу України та деяких законодавчих актів України щодо

забезпечення збалансованості бюджетних надходжень у 2017 році» скасовано акцизний податок з роздрібного продажу з нафтопродуктів, який сплачувався до місцевих бюджетів у розмірі 0,042 євро за кожен літр реалізованого пального. Одночасно було збільшено ставку акцизного податку з виробництва та імпорту пального.

Відповідно до Закону України від 20.12.2016 № 1789-VIII «Про внесення змін до Бюджетного кодексу України» прийнято Постанову Кабінету Міністрів України від 8 лютого 2017 року № 96 «Деякі питання зарахування частини акцизного податку з виробленого в Україні та ввезеного на митну територію України пального до бюджетів місцевого самоврядування», яка передбачає зарахування частини (13,44%) акцизного податку з виробленого та ввезеного пального до місцевих бюджетів. Постановою також було затверджено частки для зарахування до бюджетів місцевого самоврядування частини акцизного податку з виробленого в Україні та ввезеного на митну територію України пального у I півріччі 2017 р. Такі частки визначені виходячи з нарахувань з роздрібною торгівлі паливом за 2016 рік на відповідній території. Частки для зарахувань у II півріччі 2017 року було визначено виходячи з обсягу реалізованого суб'єктами господарювання роздрібною торгівлі пального на відповідній території за I півріччя 2017 року (відповідні зміни внесені Постановою Кабінету Міністрів України від 20 вересня 2017 року № 726).

З 15 березня 2017 року до бюджету Біляївської міської ОТГ зараховується акцизний податок з пального відповідно до зазначеної Постанови.

28 лютого 2018 року прийнято Постанову Кабінету Міністрів № 116 «Деякі питання зарахування частини акцизного податку з виробленого в Україні та ввезеного на митну територію України пального до загального фонду бюджетів місцевого самоврядування у 2018 році», якою затверджено відповідний Порядок зарахування частини зазначеного акцизного податку та часток для зарахування даних коштів.

**За I півріччя 2018 року до загального фонду бюджету Біляївської міської ОТГ надійшло 1456,1 тис. грн. внутрішніх податків на товари та послуги — акцизного податку — (4,7% доходів загального фонду без урахування міжбюджетних трансфертів), що на 141,2 тис. грн., або на 8,8% менше надходжень акцизного податку за аналогічний період минулого року, що пояснюється надходженням у січні 2017 року акцизного податку з реалізації пального від суб'єктів господарювання за грудень 2016 року у розмірі 190,7 тис. грн., а від одного з суб'єктів господарювання надійшли кошти в сумі 148,9 тис. грн. за листопад 2016 року.**

Зменшилась частка для зарахування частини акцизного податку в I півріччі 2018 року до бюджету Біляївської ОТГ порівняно з частками, які були визначені у 2017 році.

### **Всього за I півріччя 2018 року надійшло:**

- акцизного податку з вироблених в Україні підакцизних товарів (продукції) – пальне – 201,5 тис. грн., що на 11,9 тис. грн. або на 6,3% більше, ніж за аналогічний період минулого року, виконання – 67,2%;
- акцизного податку з ввезених на митну територію України підакцизних товарів (продукції) – пальне – 751,9 тис. грн., що на 34,1 тис. грн. або на 4,8% більше, ніж за аналогічний період минулого року; виконання – 59,8%;
- акцизного податку з реалізації суб'єктами господарювання роздрібною торгівлі підакцизних товарів — 502,7 тис. грн., що на 187,2 тис. грн. або на 27,1% менше, ніж за аналогічний період минулого року (пояснюється надходженням у січні 2017 року коштів від суб'єктів господарювання роздрібною торгівлі пальним у розмірі 339,576 тис. грн.); виконання – 139,6%. З реалізації суб'єктами господарювання роздрібною торгівлі підакцизних товарів – продажу пива, алкогольних напоїв, тютюнових виробів, тютюну та промислових замінників тютюну – надійшло на 129,2 тис. грн. або на 36,9% більше.

### **Плата за надання адміністративних послуг**

За I півріччя 2018 року надійшло **844,2 тис. грн.** плати за надання адміністративних послуг, що на **38,7 тис. грн.** або на **4,8%** більше надходжень I півріччя 2017 року. Виконання становить **106,4%**. Питома вага даних надходжень у загальному фонді бюджету без урахування міжбюджетних трансфертів становить **2,7%**.

Структура надходжень плати за надання адміністративних послуг за I півріччя 2018 року:

- адміністративний збір за проведення державної реєстрації юридичних осіб, фізичних осіб-підприємців та громадських формувань – 25,470 тис. грн., виконання – 111,8%; надійшло на 8,6 тис. грн. або на 25,3% менше, ніж за аналогічний період минулого року;
- плата за надання інших адміністративних послуг – 719,7 тис. грн., що на 50,1 тис. грн. або на 7,5% більше надходжень I півріччя 2017 року, виконання – 106,6%;
- адміністративний збір за реєстрацію речових прав на нерухоме майно та їх обтяжень – 97,3 тис. грн., виконання – 103,2%; надійшло на 1,2 тис. грн. або на 1,2% менше, ніж за аналогічний період минулого року;
- плата за скорочення термінів надання послуг у сфері державної реєстрації речових прав на нерухоме майно та їх обтяжень і державної реєстрації юридичних осіб, фізичних осіб - підприємців та громадських формувань, а також плата за надання інших платних послуг, пов'язаних з такою державною реєстрацією – 1,760 тис. грн., виконання — 100%; надійшло на 1,55 тис. грн. або на 46,8% менше, ніж за аналогічний період минулого року.

**Також до загального фонду бюджету Біляївської міської об'єднаної територіальної громади за I півріччя 2018 року надійшло:**

- податку на прибуток підприємств комунальної власності – 23,9 тис. грн.;
- рентної плати та плати за використання інших природних ресурсів — 1,585 тис. грн.;
- частини чистого прибутку (доходу) комунальних підприємств – 6,279 тис. грн.;
- адміністративних штрафів та інших санкцій — 40,723 тис. грн.;
- надходжень від орендної плати за користування майном, що перебуває в комунальній власності — 6,240 тис. грн.;
- державного мита – 281,1 тис. грн.;
- орендної плати за водні об'єкти (їх частини) — 6,1 тис. грн.;
- коштів від реалізації безхазяйного майна, знахідок, спадкового майна, одержаного територіальною громадою в порядку спадкування чи дарування, а також валютні цінності і грошові кошти, власники яких невідомі – 28,2 тис. грн.;
- інших надходжень – 3,46 тис. грн.

**Міжбюджетні трансферти загального фонду бюджету за I півріччя 2018 року становлять 25337,2 тис. грн., з яких:**

- дотація з місцевого бюджету на здійснення переданих з державного бюджету видатків з утримання закладів освіти та охорони здоров'я за рахунок відповідної додаткової дотації з державного бюджету – 2456,7 тис. грн.
  - освітня субвенція – 16336,0 тис. грн.
  - медична субвенція – 5904,1 тис. грн.;
- субвенція з державного бюджету місцевим бюджетам на формування інфраструктури об'єднаних територіальних громад — 515,0 тис. грн.;
- субвенція з місцевого бюджету за рахунок залишку коштів освітньої субвенції, що утворився на початок бюджетного періоду — 51,0 тис. грн.;
- субвенція з місцевого бюджету на надання державної підтримки особам з особливими освітніми потребами за рахунок відповідної субвенції з державного бюджету — 74,4 тис. грн.

Порівняно з аналогічним періодом минулого року до загального фонду бюджету надійшло на **6295,565 тис. грн., або на 33,1% більше** міжбюджетних трансфертів.



## СПЕЦІАЛЬНИЙ ФОНД

Спеціальний фонд бюджету Біляївської міської об'єднаної територіальної громади за I півріччя 2018 року становить **830,045 тис. грн.**, що на **3568,4 тис. грн. або на 81,1% менше** надходжень за аналогічний період минулого року (в аналогічному періоді минулого року надійшла субвенція з інших бюджетів на виконання інвестиційних проектів у розмірі 3500 тис. грн.).

Без урахування інших джерел власних надходжень бюджетних установ та міжбюджетних трансфертів надійшло **708,5 тис. грн.**, що на **17,5 тис. грн. або на 2,4% менше надходжень I півріччя 2017 року**, що пояснюється меншими надходженнями екологічного податку та коштів від продажу земельних ділянок несільськогосподарського призначення, що перебувають у комунальній власності, порівняно з аналогічним періодом минулого року.

Спеціальний фонд бюджету без урахування міжбюджетних трансфертів за звітний період становить 740 тис. грн. і включає:

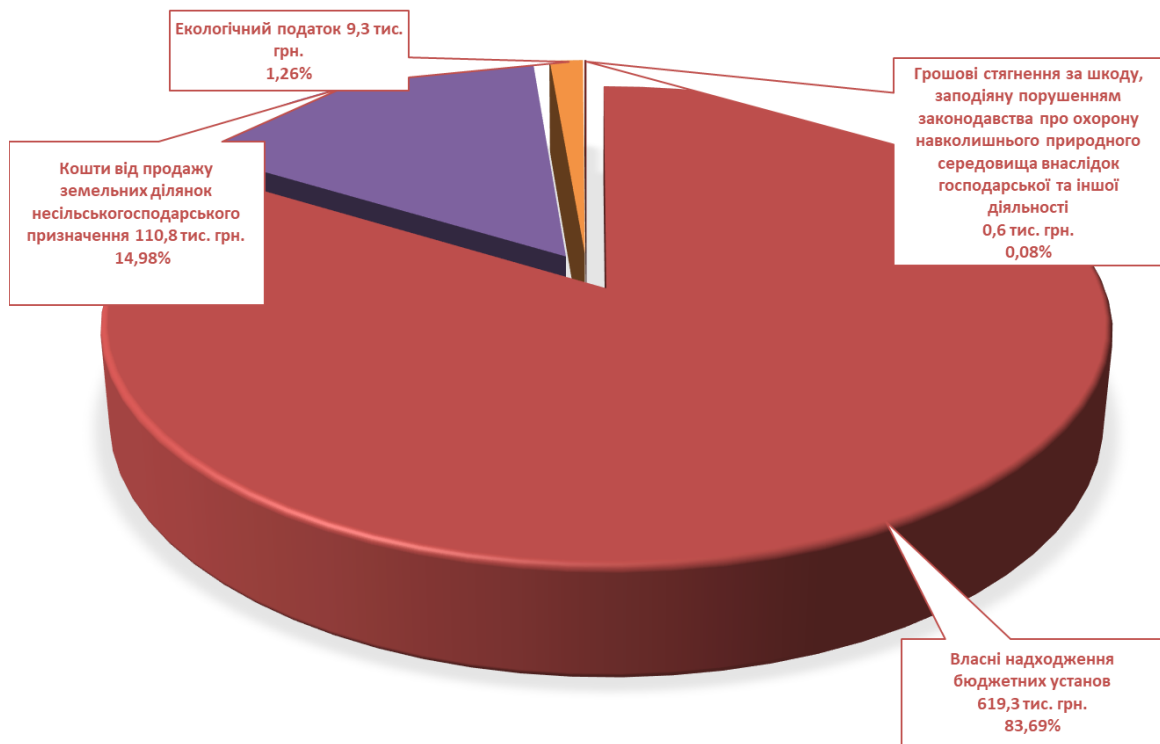
- **екологічний податок – 9,3 тис. грн.**, що становить 83% планових показників та на 3,9 тис. грн. або на 29,5% менше аналогічних надходжень I півріччя 2017 року (зменшились надходження, зокрема, від ТОВ «Інфокс», АТ «Одесаобленерго», ПАТ «Одесагаз»);

- **грошові стягнення за шкоду, заподіяну порушенням законодавства про охорону навколишнього природного середовища внаслідок господарської та іншої діяльності – 0,6 тис. грн.** – надійшло на 0,25 тис. грн. або на 29,2% менше надходжень аналогічного періоду 2017 року;

- **кошти від продажу земельних ділянок несільськогосподарського призначення – 110,8 тис. грн.**, що на 81,9 тис. грн. або на 42,5% менше надходжень аналогічного періоду минулого року;

- **власні надходження бюджетних установ – 619,3 тис. грн.**, що на **72,3 тис. грн. або на 10,5% менше**, ніж за I півріччя 2017 року (плата за послуги, що надаються бюджетними установами згідно з їх основною діяльністю – **574,5 тис. грн.** – на 71,9 тис. грн. або на 14,3% більше; плата за оренду майна бюджетних установ — **12,9 тис. грн.** – на 3,77 тис. грн. або на 22,6% менше; надходження бюджетних установ від реалізації в установленому порядку майна (крім нерухомого майна) – **0,389 тис. грн.**; благодійні внески, гранти та дарунки – **31,5 тис. грн.** – на 140,86 тис. грн. або на 81,7% менше. Виконання уточненого річного плану власних надходжень бюджетних установ — 50,4%.

Структуру спеціального фонду бюджету Біляївської міської ради об'єднаної територіальної громади представлено на діаграмі 5.



Діаграма 5. Структура спеціального фонду бюджету Біляївської міської ОТГ (без урахування міжбюджетних трансфертів) за I півріччя 2018 року, тис. грн.

У I півріччі 2018 року до спеціального фонду бюджету Біляївської ОТГ надійшло **90 тис. грн. міжбюджетних трансфертів** (субвенція з місцевого бюджету за рахунок залишку коштів освітньої субвенції, що утворився на початок бюджетного періоду).

## Видатки та заборгованість

Відповідно до статті 78 Бюджетного кодексу України видатки міського бюджету Біляївської об'єднаної територіальної громади 2018 року проводились відповідно до помісячного розпису бюджету громади, згідно встановлених бюджетних призначень головним розпорядникам бюджетних коштів, затверджених рішенням Біляївської міської ради «Про бюджет Біляївської міської об'єднаної територіальної громади на 2018 рік» від 22.12.2017 року №488-28/VII, з внесеними змінами від 25.01.2018 року №520-29/VII, від 12.04.2018 року №553-31/VII, від 03.05.2018 року №600-32/VII, від 21.06.2018 року №609-33/VII.

**Видаткова частина міського бюджету, затверджена на 2018 рік з урахуванням змін:**

тис.грн.

|                                | Затверджено рішенням від 22.12.2017 року №488-28/VII | Внесені зміни протягом I півріччя 2018 року | Затверджено на 2018 рік з урахуванням змін |
|--------------------------------|--|---|--|
| Загальний фонд                 | 100 890,90   | -1 126,10                                   | 99 764,80                                  |
| Спеціальний фонд               | 1 456,10   | 34 563,00                                   | 36 019,10                                  |
| <b>Разом:</b>                  | <b>102 347,00</b>                                    | <b>33 436,90</b>                            | <b>135 783,90</b>                          |
| <i>У тому числі:</i>           |  |   |  |
| Обсяг міжбюджетних трансфертів | 10 000,20  | 1 739,30                                    | 11 739,50                                  |
| Бюджет розвитку                | 232,40   | 34 272,91                                   | 34 505,31                                  |

Протягом I півріччя план по видатковій частині місцевого бюджету збільшено на загальну суму **33436,9 тис.грн.**

**Видаткова частина бюджету громади на 2018 рік**, за функціональною структурою та бюджетні призначення головним розпорядникам коштів складають – **135783,9 тис. грн.** (додатки №3, №7):

- обсяг видатків загального фонду бюджету – **99764,8 тис. грн.;**
- обсяг видатків спеціального фонду бюджету – **36019,1 тис.грн.**

У загальній сумі видатків передбачено обсяг видатків за рахунок трансфертів з Державного бюджету України – **38064,1 тис. грн.**

За I півріччя 2018 року бюджет Біляївської об'єднаної територіальної громади виконано по видатках на загальну суму **56731,2 тис.грн.**, з них: загальний фонд **47686,3 тис.грн.**, спеціальний фонд – **9044,9 тис. грн.**

## Загальний фонд

На 2018 рік передбачено по загальному фонду – **99764,8 тис. грн.**, виконання по видатках становить **47686,3 тис.грн.** (додатки №3,№7).

**На захищені статті**, затверджені рішенням Біляївської міської ради «Про бюджет Біляївської міської об'єднаної територіальної громади на 2018 рік» від 22.12.2017 року №488-28/VII з внесеними змінами, **профінансовано – 31172,6 тис. грн.**, з них:

- на виплату заробітної плати з нарахуваннями – 28036,7 тис. грн.;
- на медикаменти та перев'язувальні матеріали – 4,9 тис.грн.;
- на забезпечення продуктами харчування – 1212,9 тис.грн.;
- на комунальні послуги по бюджетним установам – 1637,9 тис.грн.;
- інші виплати населенню – 280,2 тис.грн.

Видатки по захищених статтях протягом I півріччя 2018 року проводились своєчасно та в повному обсязі.

Інші витрати місцевого бюджету становлять **16513,7 тис.грн.**, з них:

- за рахунок коштів місцевого бюджету проведені видатки **по місцевим програмам з початку року з загального фонду – 7978,5 тис.грн.**
- передано до районного бюджету у вигляді **міжбюджетних трансфертів – 6921,5 тис. грн.**

На державне управління за I півріччя 2018 року витрачено **6093,9 тис. грн.**, при плані на рік **13868,3 тис. грн.**

Проведені розрахунки по комунальним послугам у сумі 145,6 тис. грн.

На утримання управлінь витрачено 581,6 тис.грн. (послуги зв'язку, утримання автотранспорту, придбання меблів та оргтехніки, оплата договорів, поточний ремонт комп'ютерної техніки).

Освіта – за I півріччя 2018 року із загального фонду місцевого бюджету витрачено – **24642,0 тис. грн.**, з них:

- заробітна плата педагогічного персоналу загальноосвітніх навчальних закладів за рахунок **освітньої субвенції з Державного бюджету – 12606,1 тис.грн.**;
- заробітна плата інших працівників загальноосвітніх шкіл за рахунок **додаткової дотації з місцевого бюджету на здійснення переданих з державного бюджету видатків з утримання закладів освіти за**

**рахунок відповідної додаткової дотації з державного бюджету – 2395,3 тис.грн.;**

- придбання пристроїв для програвання компакт-дисків із звуковим записом для закладів загальної середньої освіти з метою створення умов для підготовки та проведення зовнішнього незалежного оцінювання з іноземних мов **за рахунок субвенції з обласного бюджету за рахунок залишку коштів освітньої субвенції, що утворився на початок бюджетного року – 51,0 тис.грн.**
- заробітна плата з нарахуваннями закладів освіти за рахунок коштів місцевого бюджету – 6273,7 тис.грн.;
- оплата комунальних послуг – 1247,1 тис.грн.;
- продукти харчування – 977,1 тис.грн.;
- Місцеві освітні програми – 392,9 тис.грн.

**Охорона здоров'я** - за рахунок медичної субвенції з Державного бюджету України передбачено фінансування з районного бюджету Біляївського району закладів вторинної медичної допомоги та первинної медичної допомоги до 1 липня 2018 року в частині обслуговування жителів Біляївської об'єднаної територіальної громади шляхом отримання субвенції з бюджету Біляївської ОТГ у вигляді міжбюджетного трансферту загальним обсягом **10000,2 тис. грн.** За I півріччя 2018 року до районного бюджету Біляївського району передано субвенцію в повному обсязі **5904,1 тис.грн.,** що складає 100 відсотків плану на звітний період.

**Соціальний захист та соціальне забезпечення** – **872,1 тис.грн.,** з них:

- Програма соціального захисту населення Біляївської об'єднаної територіальної громади на 2016-2020 роки – 341,4 тис.грн.;
- Програма "Освіта Біляївської об'єднаної територіальної громади" на 2017-2020 роки (забезпечення житлом педагогів, оздоровлення та відпочинок дітей) – 279,2 тис.грн.;
- «Програма відпочинку та оздоровлення дітей Біляївської об'єднаної територіальної громади на 2016-2020 роки» - 110,0 тис.грн.;
- Програма «Молодь і сім'я у Біляївській об'єднаній територіальній громаді» на 2018-2020 роки – 2,9 тис.грн.;
- Програма «Підтримка» на 2018-2020 роки – 31,5 тис.грн.;
- Програма Біляївської об'єднаної територіальної громади національно-патріотичного виховання дітей та молоді на 2016-2020 роки – 14,3 тис.грн.;
- Програма "Здійснення компенсаційних виплат за пільговий проїзд автомобільним транспортом окремих категорій громадян на автобусних міських маршрутах загального користування у 2017-2020роках" – 67,2 тис.грн.

На I півріччя 2018 року на **житлово-комунальне господарство** об'єднаної громади передбачено – **9519,1 тис.грн.**, витрачено **5044,7 тис.грн.**, з них.:

- Програма «Вуличного освітлення населених пунктів Біляївської об'єднаної територіальної громади на 2016-2020 роки – 610,3 тис.грн.;
- Програма «Розвитку інфраструктури Біляївської об'єднаної територіальної громади на 2017-2019 роки» - 219,7 тис.грн.;
- Програма «Фінансова підтримка комунального підприємства «Наш дім» на 2018 рік» - 3975,1 тис.грн.;
- Програма «Розвитку та фінансова підтримка Біляївського ЖЕКП на 2018-2020 роки» - 39,6 тис.грн.;
- Програма "Відшкодування різниці в тарифах комунальним підприємствам Біляївської міської ради на 2018 рік" – 200,0 тис.грн.;

По галузі **Культура і мистецтво** витрачено **871,1 тис.грн.** при плані на рік – **2455,1 тис.грн.**, з них:

Кошти виділені:

- на виплату заробітної плати з нарахуваннями – 456,3 тис.грн.;
- комунальні послуги – 75,4 тис.грн.;
- придбання меблів для будинку культури с.Майори – 19,0 тис.грн.;
- інші витрати – 35,7 тис.грн.
- «Програма розвитку культури та туризму в Біляївській об'єднаній територіальній громаді на 2016-2020 роки» – 284,7 тис.грн.

**Економічна діяльність – 1124,8 тис.грн., з них:**

- Членські внески до Асоціації міст України – 8,8 тис.грн.;
- Програма "Відшкодування різниці в тарифах комунальним підприємствам Біляївської міської ради на 2018 рік" (регулювання цін на послуги місцевого автотранспорту) – 163,8 тис.грн.;
- Програма «Фінансова підтримка комунального підприємства «Спутник» на 2018 рік – 698,6 тис.грн.;
- Програма «Розвитку інфраструктури Біляївської об'єднаної територіальної громади на 2017-2019 роки» - 120,5 тис.грн.;
- Поточний ремонт доріг Біляївської ОТГ – 133,1 тис.грн.

На **іншу діяльність** передбачено на I півріччя 2018 року – **1160,4 тис.грн.**, виконання становить **517,0 тис.грн.** – це:

- фінансування «Програми забезпечення публічності та прозорості діяльності органів місцевої влади, висвітлення господарського, соціального та культурного життя Біляївської об'єднаної територіальної громади на 2018 рік» - 304,4 тис.грн.;
- Заходи із запобігання та ліквідації надзвичайних ситуацій та наслідків стихійного лиха – 199,8 тис.грн.;
- Заходи з організації рятування на водах – 12,7 тис.грн.

Протягом I півріччя 2018 року на фізичну культуру та спорт витрачено **1499,3 тис.грн.**, при річному плані – **3328,5 тис.грн.**, з них:

- на виплату заробітної плати з нарахуваннями – 958,6 тис.грн.;
- комунальні послуги – 169,8 тис.грн.;
- інші витрати – 206,9 тис.грн. (поточне утримання дитячо-юнацької спортивної школи, міського стадіону, придбання матеріалів, обладнання, спортивної форми, інвентарю);
  - «Програма розвитку фізичної культури і спорту в Біляївській територіальній об'єднаній громаді на 2016-2020 роки» – 164,0 тис.грн.;

По загальному фонду бюджету станом на 01.07.2018 року у державному казначействі дебіторська та кредиторська заборгованості відсутні.

### Спеціальний фонд

Видатки спеціального фонду при плані на 2018 рік у сумі **36020,1 тис.грн.**, профінансовані обсягом **9044,9 тис.грн.** за напрямками:

- Видатки за рахунок плати за послуги, що надаються бюджетними установами – **488,1 тис. грн.** (*харчування дітей дошкільних закладів за рахунок батьківської плати, придбання матеріалів на поточне утримання за рахунок надходжень орендної плати*);
- Видатки за рахунок інших джерел власних надходжень – **26,3 тис.грн.**, (*надходження в натуральній формі*);
- Інші кошти спеціального фонду на загальну суму – **8530,5 тис.грн.** (в т.ч. за рахунок коштів, що передавались із загального фонду обсягом 3350,1 тис.грн.), з них:

кошти виділялись на:

- **Утримання та навчально-тренувальна робота комунальних ДЮСШ - 189,6 тис.грн.** (*капітальний ремонт внутрішніх приміщень Біляївської міської ДЮСШ*);
- **Надання загальної середньої освіти загальноосвітніми навчальними закладами – 183,9 тис.грн.** (*придбання ноутбуків та техніки для друкування, копіювання сканування для початкової школи за рахунок субвенції з обласного бюджету за рахунок залишку коштів освітньої субвенції, що утворився на початок бюджетного року – 90,0 тис.грн., за рахунок залишків освітньої субвенції з державного бюджету станом на 01.01.2018 року – 79,2 тис.грн.; придбання обладнання довгострокового користування – 14,7 тис.грн., в т.ч. за рахунок залишків освітньої субвенції з державного бюджету станом на 01.01.2018 року – 2,8 тис.грн.*);

- **Державне управління – 40,5 тис.грн.** (придбання оргтехніки – 20,0 тис.грн.; Програма фінансового забезпечення витрат та інших видатків пов'язаних з діяльністю Біляївської міської ради на 2018-2020 роки – 20,5 тис.грн.);

- **Забезпечення функціонування установ та організацій житлово-комунального господарства – 53,4 тис.грн.** (Програма «Розвитку та фінансова підтримка Біляївського ЖЕКП на 2018-2020 роки»: капітальні трансферти Біляївському ЖЕКП на придбання насосу для системи теплопостачання, касового апарату, комп'ютерів);

- **Будівництво об'єктів житлово-комунального господарства – 170,3 тис.грн.** (Програма «Розвитку інфраструктури Біляївської об'єднаної територіальної громади на 2017-2019 роки»: виготовлення ПКД на «Будівництво каналізаційного колектору вул.Дружби»);

- **Виконання інвестиційних проектів в рамках здійснення заходів щодо соціально-економічного розвитку окремих територій – 227,5 тис.грн.** (Програма «Освіта Біляївської об'єднаної територіальної громади на 2017-2019 роки»: придбання меблів для дошкільних навчальних закладів та загальноосвітніх шкіл Біляївської ОТГ за рахунок залишку коштів Субвенції з державного бюджету місцевим бюджетам на здійснення заходів щодо соціально-економічного розвитку окремих територій);

- **Реалізація інших заходів щодо соціально-економічного розвитку території – 6784,9 тис.грн.,** (Програма «Розвитку інфраструктури Біляївської об'єднаної територіальної громади на 2017-2019 роки»: Капітальний ремонт зовнішнього вуличного освітлення по вул.Заводська в м.Біляївка – 272,8 тис.грн.; Капітальний ремонт дорожнього покриття та водовідведення по вул.Московська (від вул.Горького до вул.Миру) в м.Біляївка – 2783,4 тис.грн.; Капітальний ремонт дорожнього покриття із влаштуванням тротуару по вулиці Костіна (від вул. Леніна до вул. Придністровська) в м. Біляївка Одеської обл. – 23,5 тис.грн.; Реконструкція Біляївської загальноосвітньої школи № 2 I-III ступенів (добудова приміщень актової зали і навчальних класів) по I провул. Шевченко, 18 , м. Біляївка 2264,0 тис.грн.; Капітальний ремонт зовнішнього вуличного освітлення по вул.Чуйкова (від вул.Успенської до вул.Київської) в м.Біляївка Одеської області – 324,1 тис.грн.; Капітальний ремонт зовнішнього вуличного освітлення по вул.Київській (від вул.Чуйкова до вул.Миру) в м.Біляївка Одеської області – 243,8 тис.грн.; Капітальний ремонт зовнішнього вуличного освітлення по вул.Шкільна, Шевченко, Гагаріна, Лесі Українки в с.Майори Біляївської об'єднаної територіальної громади – 527,5 тис.грн.; Капітальний ремонт тротуару по вул.Миру (від №1 до №21) в м.Біляївка Одеської області – 345,8 тис.грн.);

- **Утримання та розвиток автомобільних доріг та дорожньої інфраструктури за рахунок коштів місцевого бюджету – 543,8 тис.грн.** (Програма «Розвитку інфраструктури Біляївської об'єднаної територіальної громади на 2017-2019 роки»: Капітальний ремонт



дорожнього покриття вул.Миру та Садової в селищі Повстанське Біляївської об'єднаної територіальної громади – 543,8 тис.грн.);

- **Забезпечення діяльності водопровідно-каналізаційного господарства – 164,0 тис.грн.** (Програма «Розвитку інфраструктури Біляївської об'єднаної територіальної громади на 2017-2019 роки»: Виготовлення ПКД "Капітальний ремонт водоводу по вул.Отамана Головатого (від вул.Генерала Плієва до вул.7 Квітня)" ; Програма розвитку КП «Біляївський водоканал» на 2016-2019 роки - Капітальні трансферти КП "Біляївський водоканал" на придбання регулятора тиску ДУ 100);

- **Організація благоустрою населених пунктів – 153,0 тис.грн.** (Програма «Фінансова підтримка комунального підприємства «Наш дім» на 2018 рік» - Капітальні трансферти КП "Наш дім" на придбання дитячих майданчиків в с.Майори та м.Біляївка);

- **Інша діяльність у сфері екології та охорони природних ресурсів – 18,6 тис. грн.** (придбання саджанців дерев та троянд за рахунок надходжень екологічного податку).

**Станом на 01.07.2018 року в державному казначействі дебіторська та кредиторська заборгованості по спеціальному фонду бюджету відсутні.**

## **Фінансування**

Станом на 01.01.2018 року залишки коштів на рахунках місцевого бюджету Біляївської об'єднаної територіальної громади по загальному і спеціальному фонду становили 21974,8 тис.грн., (в т.ч. кошти освітньої субвенції з Державного бюджету 95,5 тис.грн.; заблоковані кошти в банку АКБ „Україна” склали 16,665 тис.грн.), з них:

- по загальному фонду бюджету 6973,2 тис.грн.;
- по спеціальному фонду бюджету 15001,6 тис.грн.

Станом на 01.07.2018 року залишки коштів на рахунках Біляївської об'єднаної територіальної громади становлять 22229,3 тис.грн., в тому числі по загальному фонду бюджету 12092,5 тис.грн., по спеціальному фонду бюджету 10136,9 тис.грн. (додаток №2).

Бюджетом об'єднаної громади передбачені кошти, що передаються із загального фонду бюджету до бюджету розвитку (спеціального фонду) обсягом 11787,9 тис.грн. Протягом півріччя з загального фонду бюджету до спеціального фонду передано 3350,1 тис.грн.

Кошти бюджету об'єднаної громади Біляївською міською радою на депозитних рахунках не розміщувались.

## **Кредитування**

Протягом I півріччя 2018 року видатки по кредитуванню Біляївською міською радою не планувалися та не проводилися.

## **Міжбюджетні трансферти**

### **Освітня субвенція з державного бюджету місцевим бюджетам**

Станом на 01.01.2018 року залишок коштів освітньої субвенції з Державного бюджету на рахунках міської ради становив **95,5 тис.грн.** та станом на 01.07.2018 використаний обсягом 79,5 тис.грн. на придбання ноутбуків та техніки для друкування, копіювання сканування для початкової школи.

Законом України «Про державний бюджет України на 2018 рік» зі змінами передбачено надання освітньої субвенції Біляївській об'єднаній територіальній громаді обсягом **26519,5 тис. грн.**

Протягом I півріччя 2018 року при плані 16336,0 тис.грн. субвенція отримана в повному обсязі та використана в сумі **12606,1 тис.грн.** на заробітну плату з нарахуваннями педагогічного персоналу загальноосвітніх шкіл.

Станом на 01.07.2018 року залишок коштів освітньої субвенції на рахунку міської ради становить 3745,9 тис.грн.

### **Медична субвенція з державного бюджету місцевим бюджетам**

Відповідно до Закону України «Про державний бюджет України на 2018 рік» у доходній частині бюджету Біляївської об'єднаної територіальної громади передбачено отримання медичної субвенції з державного бюджету обсягом **10000,2 тис. грн.**

За рахунок медичної субвенції з Державного бюджету України передбачено фінансування закладів вторинної медицини протягом 2018 року та первинної медицини протягом I півріччя 2018 року в частині обслуговування жителів Біляївської об'єднаної територіальної громади з районного бюджету Біляївського району шляхом отримання субвенції з бюджету Біляївської ОТГ у вигляді міжбюджетного трансферту загальним обсягом **10000,2 тис. грн.**

Протягом I півріччя 2018 року субвенція отримана та передана до районного бюджету Біляївського району в обсязі **5904,1 тис.грн.**

Залишки коштів за медичною субвенцією на рахунках міської ради станом на 01.01.2018 року та 01.07.2018 року відсутні.

**Дотація з місцевого бюджету на здійснення переданих з державного бюджету витратків з утримання закладів освіти та охорони здоров'я за рахунок відповідної додаткової дотації з державного бюджету**

Відповідно до рішення Одеської обласної ради від 21.12.2017 року №649-VII (зі змінами та доповненнями) у доходній частині бюджету Біляївської об'єднаної територіальної громади передбачено отримання дотації з місцевого бюджету на здійснення переданих з державного бюджету витратків з утримання закладів освіти та охорони здоров'я обсягом **5781,6 тис. грн.**

Протягом I півріччя 2018 року з обласного бюджету отримано дотацію обсягом 2456,7 тис.грн. відповідно до плану на I півріччя та використано на виплату заробітної плати з нарахуваннями непедагогічних працівників загальноосвітніх шкіл обсягом 2395,3 тис.грн. .

Станом на 01.07.2018 року залишок за дотацією становить 61,4 тис.грн.

**Субвенція з місцевого бюджету на співфінансування інвестиційних проектів**

Рішенням Біляївської міської ради від 21.06.2018 року №609-33/VII «Про внесення змін до рішення Біляївської міської ради від 22 грудня 2017 року №488-28/VII "Про бюджет Біляївської міської об'єднаної територіальної громади на 2018 рік" передбачено надання субвенції з бюджету Біляївської міської об'єднаної територіальної громади до обласного бюджету Одеської області на співфінансування інвестиційних проектів на «Співфінансування за об'єктом "Капітальний ремонт багатофункціонального спортивного майданчика на території Біляївської ЗОШ I-III ст. № 3 за адресою: м. Біляївка, вул. Садова, 13" обсягом 1500,0 тис.грн.

Протягом I півріччя 2018 року витрати за даним напрямком не фінансувались.

**Субвенція з обласного бюджету за рахунок залишку коштів освітньої субвенції, що утворився на початок бюджетного періоду**

Відповідно до рішення Одеської обласної ради від 21.12.2017 року №649-VII (зі змінами та доповненнями) передбачено надання субвенції з обласного бюджету Одеської області до бюджету Біляївської міської об'єднаної територіальної громади за рахунок залишку коштів освітньої

субвенції з державного бюджету місцевим бюджетам, що утворився на початок бюджетного періоду, обсягом **141,0 тис.грн.**

За I півріччя 2018 року до бюджету громади кошти субвенції надійшли в повному обсязі та використані відповідно до цільового призначення на придбання пристроїв для програвання компакт-дисків із звуковим записом для закладів загальної середньої освіти з метою створення умов для підготовки та проведення зовнішнього незалежного оцінювання з іноземних мов обсягом **51,0 тис.грн.** та на придбання ноутбуків та техніки для друкування, копіювання сканування для початкової школи обсягом **90,0 тис.грн.**

Станом на 01.07.2018 року залишок коштів за субвенцією на рахунку міської ради відсутній.

**Субвенція з обласного бюджету на забезпечення якісної, сучасної та доступної освіти «Нова українська школа» за рахунок відповідної субвенції з державного бюджету**

Відповідно до рішення Одеської обласної ради від 21.12.2017 року №649-VII (зі змінами та доповненнями) передбачена субвенція з обласного бюджету Одеської області до бюджету Біляївської міської об'єднаної територіальної громади на забезпечення якісної, сучасної та доступної освіти «Нова українська школа» за рахунок відповідної субвенції з державного бюджету, обсягом **438,7 тис.грн.**

Протягом I півріччя 2018 року кошти субвенції до бюджету громади не надходили та станом на 01.07.2018 року залишок коштів за субвенцією на рахунку міської ради відсутній.

**Субвенція з обласного бюджету на надання державної підтримки особам з особливими освітніми потребами за рахунок відповідної субвенції з державного бюджету**

Відповідно до рішення Одеської обласної ради від 21.12.2017 року №649-VII (зі змінами та доповненнями) передбачено надання субвенції з обласного бюджету Одеської області до бюджету Біляївської міської об'єднаної територіальної громади на надання державної підтримки особам з особливими освітніми потребами обсягом **148,8 тис.грн.**

За I півріччя субвенція надійшла в сумі **74,4 тис. грн.** та станом на 01.07.2018 року зберіглась на рахунку міської ради.

**Субвенція з місцевого бюджету державному бюджету на виконання програм соціально-економічного та культурного розвитку**

Бюджетом Біляївської міської об'єднаної територіальної громади на 2018 рік передбачено субвенцію до держаного бюджету обсягом **404,3 тис.грн.** та профінансовано в обсязі 100,0 тис.грн., - це «Програма розвитку цивільного захисту, техногенної та пожежної безпеки Біляївської об'єднаної територіальної громади Одеської області на 2017-2020 роки».

### **Субвенція з державного бюджету місцевим бюджетам на здійснення заходів щодо соціально-економічного розвитку окремих територій**

Станом на 01.01.2018 року залишок коштів субвенції на рахунку міської ради становив **528,5 тис. грн.** та бюджетом громади на 2018 рік розподілений відповідно до цільового призначення.

Протягом I півріччя 2018 року за рахунок коштів субвенції профінансовано видатки в обсязі **227,5 тис.грн.**

Станом на 01.07.2018 залишок субвенції на рахунках міської ради становить **301,0 тис.грн.**

### **Субвенція з державного бюджету місцевим бюджетам на формування інфраструктури об'єднаних територіальних громад**

Розпорядженням Кабінету Міністрів України від 04 квітня 2018 року №201-р «Про затвердження розподілу обсягу субвенції з державного бюджету місцевим бюджетам на формування інфраструктури об'єднаних територіальних громад у 2018 році» передбачена субвенція Біляївській об'єднаній територіальній громаді обсягом **1544,4 тис.грн.**

Протягом I півріччя до бюджету Біляївської міської об'єднаної територіальної громади субвенція надійшла обсягом **515,0 тис.грн.**

Станом на 01.07.2018 залишок субвенції на рахунках міської ради становить 515,0 тис.грн.

### **Субвенція з інших бюджетів на виконання інвестиційних проектів**

Рішенням Одеської обласної ради від 21.12.2017 року №649-VII (зі змінами та доповненнями) передбачена субвенція з обласного бюджету Одеської області до бюджету Біляївської міської об'єднаної територіальної громади на виконання інвестиційних проектів обсягом **7778,4 тис. грн.**

Протягом I півріччя кошти за даною субвенцією до бюджету громади не надходили та відповідно залишок станом на 01.07.2018 року відсутній.

### **Інші субвенції**

На 2018 рік рішенням Біляївської міської ради «Про бюджет Біляївської міської об'єднаної територіальної громади на 2018 рік» з внесеними змінами передбачено надання іншої субвенції до районного бюджету Біляївського району обсягом **1335,0 тис.грн.**, (в т.ч. на фінансування школи естетичного виховання – 700,0 тис.грн.; будинку дитячої та юнацької творчості – 350,0 тис.грн.; Біляївського районного центру соціальних служб для сім'ї, дітей та молоді – 105,0 тис.грн.; територіального центру соціального обслуговування (надання соціальних послуг) Біляївської РДА – 180,0 тис.грн.).

Протягом I півріччя 2018 року до районного бюджету передано **1017,4 тис.грн.**, що складає 100% плану на I півріччя.

Підводячи підсумки виконання бюджету громади за I півріччя 2018 року, слід відмітити, що податки та інші платежі до місцевого бюджету надходили відповідно до Закону України «Про Державний бюджет України на 2018 рік», виконання дохідної частини з урахуванням міжбюджетних трансфертів та власних надходжень бюджетних установ становить 56985,8 тис.грн. (50,1 % від річного плану на 2018 рік).

Видатки виконано на загальну суму – 56731,2 тис.грн. (41,8 % від річного плану на 2018 рік.).

За I півріччя 2018 року проведено фінансування по заробітній платі працівникам бюджетної сфери, що фінансуються з місцевого бюджету своєчасно та в повному обсязі, враховуючі всі виплати, передбачені нормативно-правовими актами. Заборгованість станом на 01.05.2018 року по виплатам заробітної плати працівникам бюджетних установ відсутня.

**Біляївський міський голова**

**Бухтіяров М.П.**

**Начальник фінуправління**

**Ніколаєнко Н.О.**