

# Р І Ш Е Н Н Я

## Про схвалення звіту про виконання бюджету Біляївської міської об'єднаної територіальної громади за 9 місяців 2018 року

Керуючись підпунктом 1 пункту «а» статті 28 Закону України «Про місцеве самоврядування в Україні», відповідно до статті 80 Бюджетного Кодексу України, виконком Біляївської міської ради

ВИРІШИВ:

1. Схвалити та подати на затвердження Біляївської міської ради звіт про виконання бюджету Біляївської міської об'єднаної територіальної громади за 9 місяців 2018 року згідно з додатками 1-9 до цього рішення, в тому числі:

- за доходами у сумі **86596345 грн.**, в тому числі за доходами загального фонду - **84446414 грн.**, за доходами спеціального фонду - **2149931 грн.**, згідно з додатком №1 до цього рішення;

- за видатками у сумі **86223852 грн.**, в тому числі за видатками загального фонду - **68607402 грн.**, за видатками спеціального фонду - **17616450 грн.**, згідно з додатками №3, №7 до цього рішення.

2. Взяти до відома пояснювальну записку до звіту про виконання бюджету Біляївської міської об'єднаної територіальної громади за 9 місяців 2018 року.

3. Фінансовому управлінню Біляївської міської ради (Ніколаєнко Н.О.) підготувати відповідний проект рішення на розгляд Біляївської міської ради.

4. Контроль за виконанням даного рішення покласти на Біляївського міського голову Бухтіярова М.П.

**Біляївський міський голова**

**М.П. Бухтіяров**

№191 від 30 жовтня 2018 року  
м. Біляївка

**ПОЯСНЮВАЛЬНА ЗАПИСКА**  
**до звіту про виконання бюджету**  
**Біляївської міської об'єднаної територіальної громади**  
**за 9 місяців 2018 року**

**Загальна характеристика виконання бюджету**

Відповідно до вимог Бюджетного кодексу України, рішенням Біляївської міської ради «Про бюджет Біляївської міської об'єднаної територіальної громади на 2018 рік» від 22.12.2017 року №488-28/VII був затверджений збалансований бюджет об'єднаної територіальної громади.

Протягом 9 місяців 2018 року, в процесі виконання бюджету:

- рішеннями Біляївської міської ради від 25.01.2018 року №520-29/VII, від 12.04.2018 року №553-31/VII, від 03.05.2018 року №600-32/VII, від 21.06.2018 року №609-33/VII, від 26.07.2018 року №626-34/VII «Про внесення змін до рішення Біляївської міської ради від 22 грудня 2017 року №488-28/VII "Про бюджет Біляївської міської об'єднаної територіальної громади на 2018 рік», погодженими постійною комісією з питань планування, бюджету і фінансів рішеннями виконавчого комітету Біляївської міської ради «Про перерозподіл видатків бюджету Біляївської міської об'єднаної територіальної громади на 2018 рік» від 23.08.2018 року №169, від 13.09.2018 року №185, розпорядженням «Про розподіл обсягу міжбюджетних трансфертів з обласного бюджету місцевому бюджету Біляївської об'єднаної територіальної громади на 2018 рік» від 14.09.2018 року №113/2018-МР затверджено:

- *загальний обсяг доходів міського бюджету – 117507,6 тис. грн., у тому числі: загальний фонд – 108215,4 тис.грн., спеціальний фонд – 9292,2 тис.грн.;*
- *загальний обсяг видатків міського бюджету – 139451,2 тис.грн., у тому числі загальний фонд – 102564,3 тис.грн., спеціальний фонд – 36886,9 тис.грн.;*
- *профіцит загального фонду бюджету міста у сумі 5651,1 тис.грн., джерелом покриття якого є розподілений залишок коштів станом на 01 січня 2018 року в сумі 6946,5 тис.грн., з урахуванням коштів, які передаються до спеціального фонду бюджету (бюджет розвитку) обсягом 12597,6 тис.грн.;*
- *дефіцит спеціального фонду бюджету у сумі 27594,7 тис.грн., джерелом покриття якого визначити розподілений залишок коштів станом на 01 січня 2018 року у сумі 14997,1 тис.грн. та кошти, що передаються з загального фонду в сумі 12597,6 тис.грн. грн. в бюджет розвитку.*

Фактичні надходження до бюджету за 9 місяців 2018 року становлять **86596,3 тис. грн.**, з них:

- **доходи загального фонду – 84446,4 тис. грн.** (з них міжбюджетні трансферти – 34950,8 тис. грн.); виконання планових призначень без

урахування міжбюджетних трансфертів становить 108,5%, з урахуванням міжбюджетних трансфертів – 104,8%;

- доходи спеціального фонду – **2149,9 тис. грн.** (з них міжбюджетні трансферти – 990,3 тис. грн., власні надходження бюджетних установ — 924,6 тис. грн.).

Виконання дохідної частини бюджету Біляївської міської об'єднаної територіальної громади за 9 місяців 2018 року без урахування міжбюджетних трансфертів та власних надходжень бюджетних установ становить **108,7%**, з урахуванням міжбюджетних трансфертів — **99%**.

Виконання **річного плану доходів** бюджету без урахування міжбюджетних трансфертів становить **79,2%**, з урахуванням міжбюджетних трансфертів – **73,7%**.

Загальний обсяг видатків, затверджений на 2018 рік (загальний та спеціальний фонди, з урахуванням міжбюджетних трансфертів) становить 139451,2 тис. грн. Фактично виконано з урахуванням міжбюджетних трансфертів **86223,9 тис. грн.**, з них:

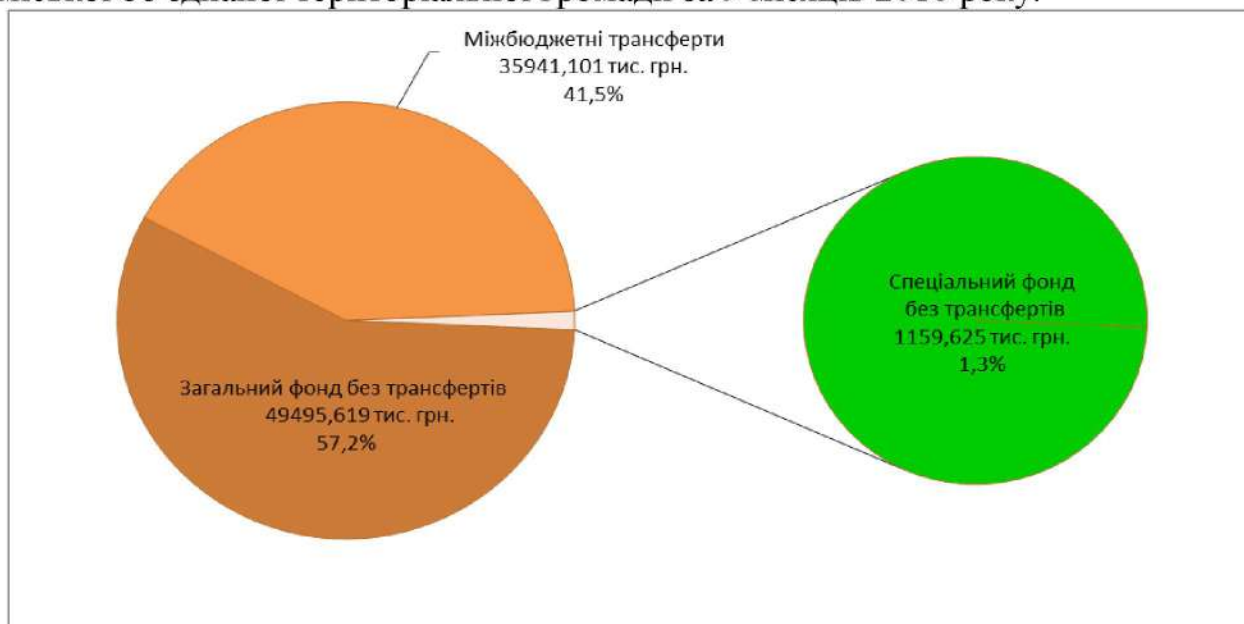
- видатки загального фонду – 68607,4 тис.грн. (в т.ч. 23906,6 тис.грн. за рахунок трансфертів з Державного бюджету України).
- видатки спеціального фонду – 17616,5 тис.грн.

**Оборотний касовий залишок** бюджетних коштів міського бюджету Біляївської об'єднаної територіальної громади на 2018 рік встановлений в розмірі **10,0 тис. грн.**

## ДОХОДИ

Бюджет Біляївської міської об'єднаної територіальної громади формується відповідно до статей 64 (загальний фонд) та 69<sup>1</sup> (спеціальний фонд) Бюджетного кодексу України.

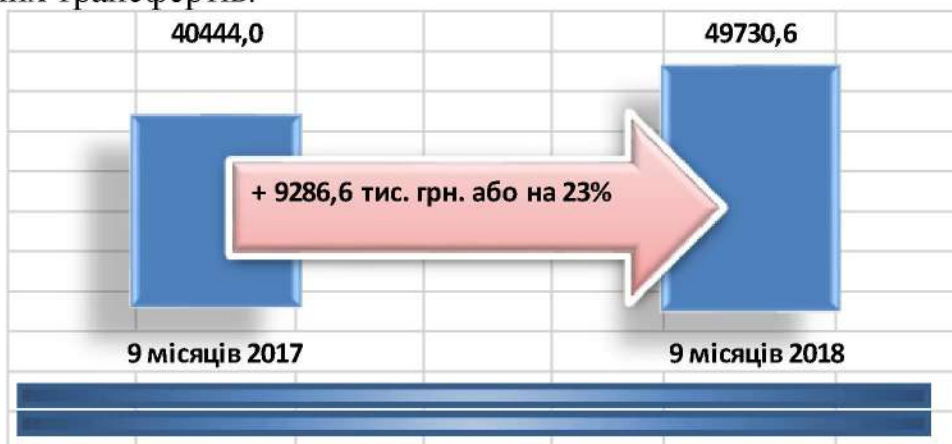
На діаграмі 1 представлено дохідну частину бюджету Біляївської міської об'єднаної територіальної громади за 9 місяців 2018 року.



Діаграма 1. Структура дохідної частини бюджету Біляївської міської ОТГ за 9 місяців 2018 року, тис. грн.

Порівняно з аналогічним періодом минулого року без урахування власних надходжень бюджетних установ та міжбюджетних трансфертів надійшло на 9286,6 тис. грн. або на 23,0% більше, з урахуванням міжбюджетних трансфертів – на 13615,8 тис. грн. або на 18,9% більше.

На діаграмі 2 показано порівняльний аналіз надходжень до бюджету Біляївської міської об'єднаної територіальної громади за 9 місяців 2017-2018 років без урахування власних надходжень бюджетних установ та міжбюджетних трансфертів.



Діаграма 2. Порівняльний аналіз надходжень до бюджету Біляївської міської ОТГ (без урахування власних надходжень бюджетних установ та міжбюджетних трансфертів), тис. грн.

У таблиці 1 показано виконання дохідної частини бюджету Біляївської міської об'єднаної територіальної громади за 9 місяців 2017-2018 років.

**Виконання дохідної частини бюджету  
Біляївської міської об'єднаної територіальної громади  
(без урахування інших джерел власних надходжень бюджетних установ та  
міжбюджетних трансфертів)**

Назва показника	тис. грн.		
	Загальний фонд	Спеціальний фонд	Всього
Надходження за 9 місяців 2017 року	40154,4	1128,5	41282,9
Надходження за 9 місяців 2018 року	49495,6	1056,6	50552,2
Темп зростання 9 місяців 2018 р./ 9 місяців 2017 р., %	123,3	93,6	122,5

### ЗАГАЛЬНИЙ ФОНД

За 9 місяців 2018 року до загального фонду бюджету Біляївської міської об'єднаної територіальної громади надійшло **84446,4 тис. грн.**, що становить **104,8%** планових показників:

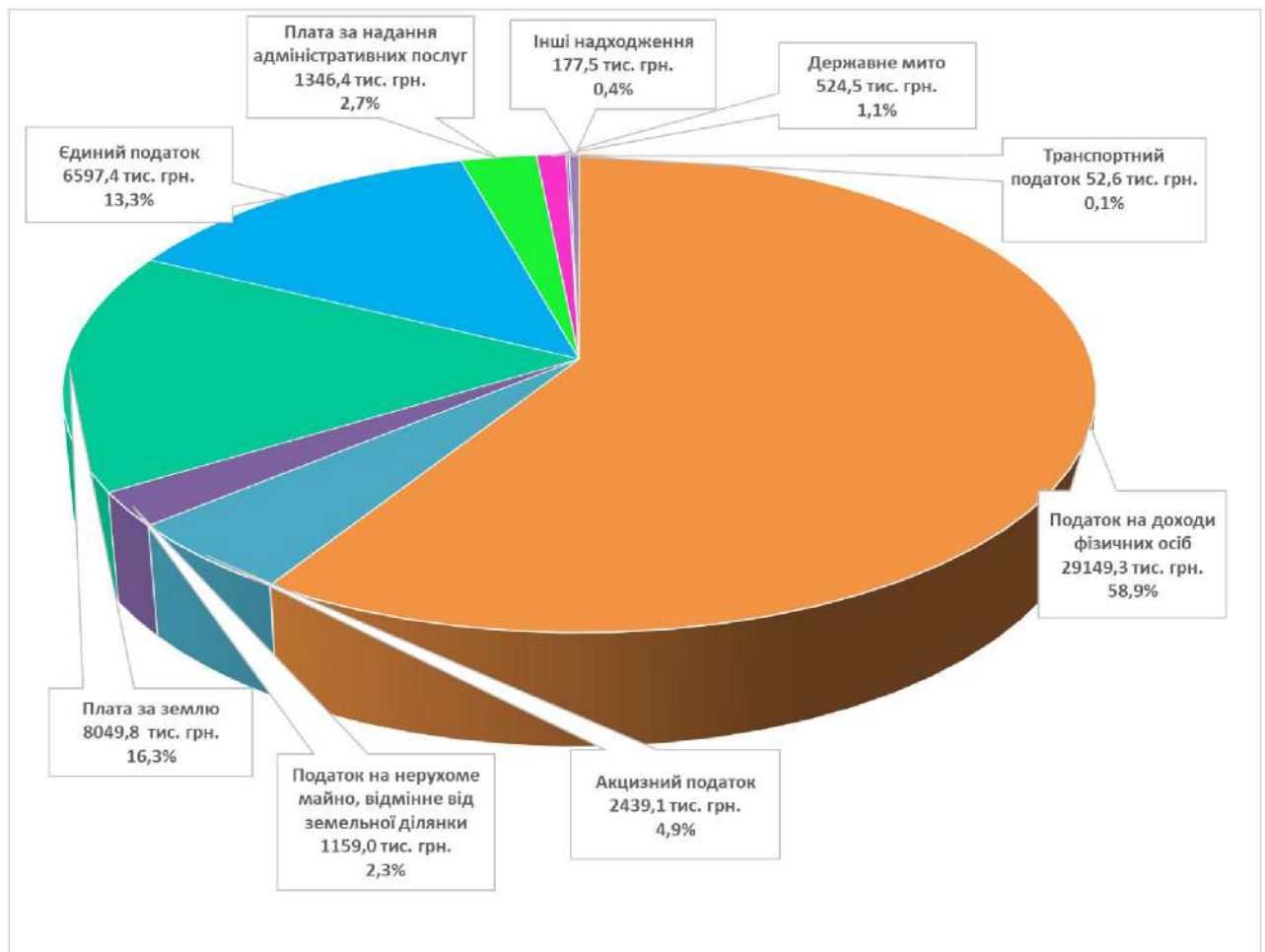
- власні доходи – **49495,6 тис. грн.**;
- міжбюджетні трансферти – **34950,8 тис. грн.**

У структурі загального фонду бюджету без урахування міжбюджетних трансфертів податкові надходження становлять 95,96%, неподаткові надходження – 3,98%, доходи від операцій з капіталом – 0,06%.

Доходи загального фонду (без урахування міжбюджетних трансфертів) перевиконано на 8,48% – при уточненому плані на звітний період 45625,5 тис. грн. **фактично надійшло 49495,6 тис. грн., що на 3870,1 тис. грн. більше планових показників.**

За 9 місяців 2018 року до загального фонду місцевого бюджету надійшло власних доходів на 9341,2 тис. грн. або на 23,3% більше, ніж за 9 місяців 2017 року; доходів з урахуванням міжбюджетних трансфертів – на 18629,6 тис. грн. або на 28,3% більше).

Структуру загального фонду бюджету Біляївської міської об'єднаної територіальної громади представлено на діаграмі 3.



Діаграма 3. Структура загального фонду бюджету Біляївської міської ОТГ (без урахування міжбюджетних трансфертів) за 9 місяців 2018 року

Таблиця 2

**Доходи загального фонду бюджету Біляївської міської ОТГ за 9 місяців 2017-2018 років**

Назва надходжень	Факт 9 місяців 2017 року	Уточнений план за 9 місяців 2018 року	Факт за 9 місяців 2018 року	% виконання	(+;-) до 9 місяців 2017 року	Темп зростання до 9 місяців 2017 року
тис. грн.						
<i>Податкові надходження:</i>	38521,015	43918,421	47496,828	108,1	8975,813	123,3
- податок на доходи фізичних осіб	22819,7	26784,0	29149,275	108,8	6329,575	127,7
- податок на прибуток підприємств та фінансових установ комунальної власності	7,048	23,704	23,904	100,8	16,856	339,2
- рентна плата та плата за використання інших природних ресурсів	3,685	1,585	1,585	100	-2,100	43,0
- внутрішні податки на товари та послуги (акцизний податок)	1812,683	2505,0	2439,119	97,4	626,436	134,6
місцеві податки:	13877,9	14604,132	15882,946	108,8	2005,046	114,4
- податок на майно:	8025,021	8425,540	9261,449	109,9	1236,428	115,4
- податок на нерухоме майно, відмінне від земельної ділянки	699,645	936,760	1159,052	123,7	459,407	165,7
- плата за землю	7281,375	7474,2	8049,751	107,7	768,375	110,6
- транспортний податок	44,0	14,580	52,646	361,1	8,646	119,65
- збір за місяць для паркування транспортних засобів	29,349	11,392	11,392	100	-17,956	38,8

- туристичний збір	9,783	6,093	12,67	204,3	2,88	129,5
- єдиний податок	5813,748	6161,0	6597,439	107,1	783,691	113,5
<i>Неподаткові надходження:</i>	<i>1624,479</i>	<i>1679,072</i>	<i>1970,618</i>	<i>117,4</i>	<i>346,139</i>	<i>121,3</i>
- частина чистого прибутку (доходу) комунальних підприємств	0,168	6,279	7,819	124,5	7,651	4654,0
- адміністративні штрафи та інші санкції	3,448	40,723	66,324	162,9	62,876	1923,5
- плата за надання адміністративних послуг	1246,535	1252,850	1346,417	107,5	99,883	108,0
- надходження від орендної плати за користування майном, що перебуває в комунальній власності	6,67	9,0	9,008	100,1	2,348	135,3
- державне мито	346,154	357,0	524,451	146,9	178,297	151,5
- орендна плата за водні об'єкти (їх частини)	15,451	10,0	12,159	121,6	-3,292	78,7
- інші надходження	6,063	3,22	4,439	137,9	-1,624	73,2
<i>Доходи від операцій з капіталом:</i>	<i>8,9</i>	<i>28,017</i>	<i>28,174</i>	<i>100,6</i>	<i>19,274</i>	<i>316,6</i>
- кошти від реалізації безхазяйного майна, знахідок, спадкового майна, майна, одержаного територіальною громадою в порядку спадкування чи дарування, а також валютні цінності і грошові кошти, власники яких невідомі	8,9	28,017	28,174	100,6	19,274	316,6
<i>Всього власних доходів</i>	<i>40154,394</i>	<i>45625,510</i>	<i>49495,619</i>	<i>108,5</i>	<i>9341,225</i>	<i>123,3</i>
<i>Міжбюджетні трансферти</i>	<i>25662,435</i>	<i>34950,795</i>	<i>34950,795</i>	<i>100,0</i>	<i>9288,360</i>	<i>136,2</i>
<i>Всього доходів з міжбюджетними трансфертами</i>	<i>65816,829</i>	<i>80576,305</i>	<i>84446,414</i>	<i>104,8</i>	<i>18629,585</i>	<i>128,3</i>

**Податок на доходи фізичних осіб** зберігає позицію найвагомішого за обсягами джерела наповнення дохідної частини бюджету Біляївської міської об'єднаної територіальної громади.

Питома вага **податку на доходи фізичних осіб** у структурі загального фонду бюджету Біляївської міської об'єднаної територіальної громади без урахування міжбюджетних трансфертів – **58,9%**. Так, фактичні надходження цього податку за 9 місяців 2018 року становлять **29149,3 тис. грн.** або **108,8%** планових показників, що на **6329,6 тис. грн.** або на **27,7%** більше, ніж за 9 місяців 2017 року, з них:

- податок на доходи фізичних осіб, що сплачується податковими агентами, із доходів платника податку у вигляді заробітної плати – 26307,4 тис. грн., виконання – 107,9%; надійшло на 5362,4 тис. грн. або на 25,6% більше, ніж за 9 місяців 2017 року (в основному пояснюється підвищенням заробітної плати);

- податок на доходи фізичних осіб з грошового забезпечення, грошових винагород та інших виплат, одержаних військовослужбовцями та особами рядового і начальницького складу, що сплачується податковими агентами – 1481,0 тис. грн., виконання – 110,5%; надійшло на 717,0 тис. грн. або майже у 2 рази більше, ніж за 9 місяців 2017 року (з липня 2017 року надходить податок від ГУНП в Одеській області по Біляївському відділу поліції, з лютого 2018 року надходить податок від Одеського обласного військового комісаріату);

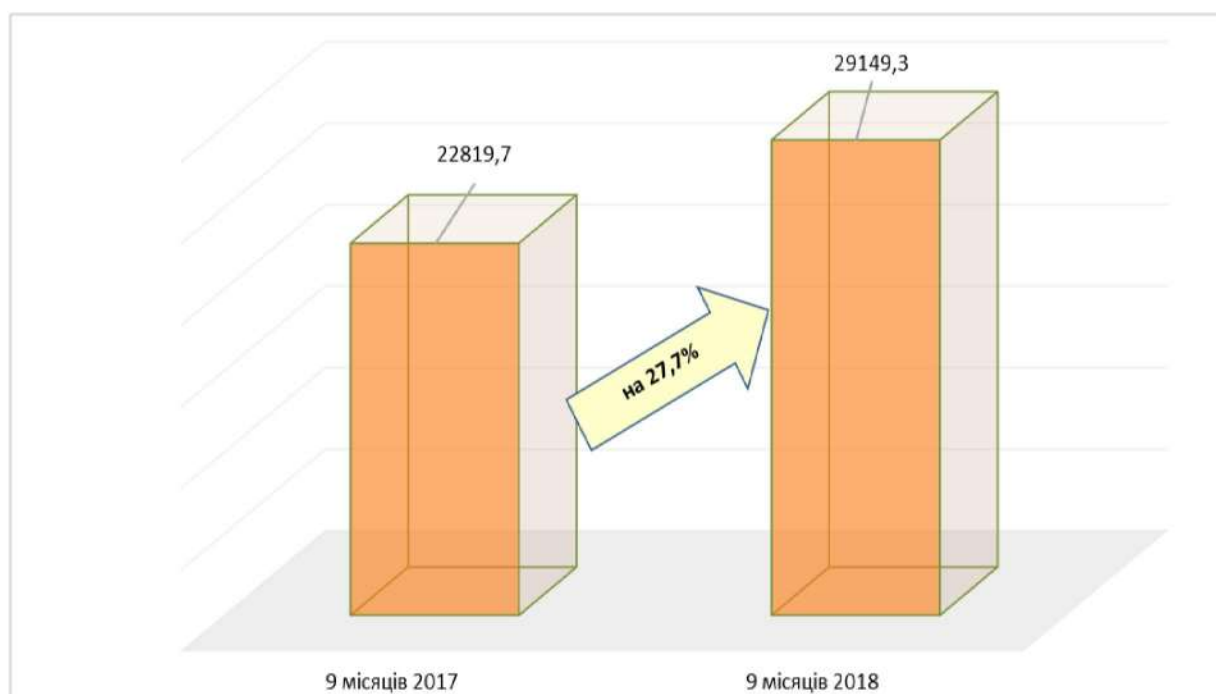
- податок на доходи фізичних осіб, що сплачується податковими агентами, із доходів платника податку інших ніж заробітна плата становить 803,5 тис. грн., виконання – 152,5%, факт надходжень на 314,0 тис. грн. або на 64,1% більше, ніж за аналогічний період минулого року (у січні-лютому 2017 року було

повернення помилкового сплачених коштів; збільшилися надходження податку з оренди паїв – найбільші надходження від МРАКС «РПАК» та ПП Агрофірма «Промінь»);

- податок на доходи фізичних осіб, що сплачується фізичними особами за результатами річного декларування – 557,4 тис. грн., виконання – 105%; надійшло на 37,6 тис. грн. або на 6,3% менше, ніж за 9 місяців 2017 року (пояснюється поверненням коштів відповідно до висновків Біляївського відділення Роздільнянської ОДПІ ГУДФС в Одеській області та меншими сумами надходжень).

За 9 місяців 2017 року також були надходження податку на доходи фізичних осіб від оподаткування пенсійних виплат або щомісячного довічного грошового утримання, що сплачується (перераховується) згідно з Податковим кодексом України у розмірі 26,254 тис. грн., з квітня 2017 року не надходить згідно із змінами до чинного законодавства.

У структурі податку на доходи фізичних осіб найбільшу питому вагу має податок на доходи фізичних осіб, що сплачується податковими агентами, із доходів платника податку у вигляді заробітної плати – 90,25%. Найбільшими платниками цього податку протягом 9 місяців 2018 року є бюджетні установи, а також філія «Інфоксводоканал», АТ «Одесаобленерго», ТОВ «Ламан транс-експрес», ТОВ «Стройспецтехника», ТОВ «Бел-транс», ПрАТ «Виробниче об'єднання «Одеський консервний завод», ПП «Саша», ПАТ «Одесагаз», ППКФ «Багира І КО» та інші.



Діаграма 4. Надходження податку на доходи фізичних осіб до бюджету Біляївської міської ОТГ, тис. грн.

Значну частину надходжень податків та зборів загального фонду бюджету громади (без урахування міжбюджетних трансфертів), а саме **32,1%** становлять **місцеві податки і збори**. Фактичний обсяг їх надходжень до



бюджету в звітному періоді становить **15882,9 тис. грн. (виконання — 108,8%)**, що на 2005,0 тис. грн. або на 14,4% більше надходжень аналогічного періоду 2017 року.

Протягом 9 місяців 2018 року до бюджету Біляївської міської об'єднаної територіальної громади надходили місцеві податки і збори, визначені статтею 10 Податкового кодексу України.

**Податок на майно становить 9261,4 тис. грн., виконання — 109,9%**, що на **1236,4 тис. грн. або на 15,4% більше** надходжень за 9 місяців 2017 року.

**Податок на нерухоме майно, відмінне від земельної ділянки, становить 1159,1 тис. грн., або 2,3% власних доходів загального фонду бюджету.**

За 9 місяців 2018 року надійшло на 459,4 тис. грн. або на 65,7% більше податку на нерухоме майно, відмінне від земельної ділянки, ніж за аналогічний період минулого року.

Структура надходжень податку на нерухоме майно, відмінне від земельної ділянки, за 9 місяців 2018 року:

- податок на нерухоме майно з об'єктів житлової нерухомості – 3,96%;
- податок на нерухоме майно з об'єктів нежитлової нерухомості – 96,04%.

За 9 місяців 2018 року надійшло **52,6 тис. грн. транспортного податку** (з фізичних осіб – 25 тис. грн., з юридичних осіб – 27,6 тис. грн.), виконання – **361,1%**. За 9 місяців 2018 року надійшло на **8,6 тис. грн. або на 19,6% більше** ніж за аналогічний період минулого року (за рахунок надходжень від юридичної особи).

Слід зазначити, що в частині податку на майно найвагомішою є **плата за землю**, питома вага якої в складі місцевих податків і зборів становить 50,7%, 86,9% податку на майно та 16,3% власних доходів загального фонду бюджету.

Фактично надійшло плати за землю у розмірі **8049,75 тис. грн.**, що на **768,4 тис. грн. або на 10,6% більше** відповідних надходжень минулого року (пояснюється переважно збільшенням надходжень земельного податку від філії «Інфоксводоканал» - по 344,2 тис. грн. в місяць замість 250,4 тис. грн. - зміна оподатковуваної площі; але у 2016 році розмір земельного податку становив 675,3 тис. грн., у січні 2017 року надійшло 675,3 тис. грн. за грудень 2016 року). Проводиться відповідна робота щодо вирішення даної ситуації.

У структурі платежів за землю **земельний податок становить 51,6% або 4150,84 тис. грн.**, основним платником якого є філія «Інфоксводоканал», також серед найбільших платників – ПП Фірма «Гармаш», ПП «Дністер».

Орендна плата становить, відповідно, **48,4% або 3898,91 тис. грн. загального обсягу надходжень плати за землю.** Найбільшими платниками є дочірнє підприємство «Біляївський ринок» Одеської облспоживспілки, ТОВ «Десенто», МРАКС «Ріпак», ПАТ «Одесагаз», ПрАТ «Виробниче об'єднання «Одеський консервний завод», ПАТ «Одесаобленерго», ОК «ЖБК "Мала Венеція», ПП Агрофірма «Промінь», ГО «Водно-моторне спортивно-оздоровче товариство рибалок-аматорів «Восход», ПАТ «Укртелеком»,

Біляївська районна організація Українського товариства мисливців і рибалок. Протягом звітнього періоду укладались нові договори оренди землі.

Таким чином:

- земельного податку з юридичних осіб надійшло 3661,9 тис. грн. – на 381,4 тис. грн. або на 11,6% більше порівняно з аналогічним періодом 2017 року (виконання – 106,5%);

- земельного податку з фізичних осіб – 488,9 тис. грн. – на 60,8 тис. грн. або на 14,2% більше (виконання – 120,7%);

- орендної плати з юридичних осіб – 3237,8 тис. грн. – на 222,7 тис. грн. або на 7,4% більше порівняно з аналогічним періодом 2017 року (виконання – 107,1%);

- орендної плати з фізичних осіб – 661,1 тис. грн. – на 103,5 тис. грн. або на 18,6% більше (виконання – 108,4%).

Відповідно до пункту 9 підрозділу 6 розділу XX «Перехідні положення» Податкового кодексу України (в редакції Закону України від 07.12.2017 № 2245 – VIII «Про внесення змін до Податкового кодексу України та деяких законодавчих актів України щодо забезпечення збалансованості бюджетних надходжень у 2018 році») індекс споживчих цін за 2017 рік, що використовується для визначення коефіцієнта індексації нормативно грошової оцінки сільськогосподарських угідь, земель населених пунктів та інших земель несільськогосподарського призначення, застосовується із значенням 100 відсотків.

**Єдиний податок становить 41,54% місцевих податків і зборів і, відповідно, 13,3% власних доходів загального фонду бюджету.** Виконання єдиного податку за 9 місяців 2018 року становить **107,1%**, надійшло на **436,4 тис. грн.** більше планових показників.

У звітному періоді надійшло **6597,4 тис. грн. єдиного податку, з них:**

- єдиного податку з юридичних осіб – 1060,5 тис. грн. (виконання – 113,8%);

- єдиного податку з фізичних осіб – 4433,3 тис. грн. (виконання – 101,45%);

- єдиного податку з сільськогосподарських товаровиробників, у яких частка сільськогосподарського товаровиробництва за попередній податковий (звітний) рік дорівнює або перевищує 75 відсотків – 1103,6 тис. грн. (виконання – 128,5%, переплата деякими платниками протягом звітнього періоду 2018 року).

**Порівняно з аналогічним періодом 2017 року до місцевого бюджету надійшло на 783,7 тис. грн. або на 13,5% більше єдиного податку** (єдиного податку з фізичних осіб – на 446,4 тис. грн. або на 11,2% більше; з юридичних осіб – на 92,1 тис. грн., або на 9,5% більше; єдиного податку з сільськогосподарських товаровиробників – на 245,2 тис. грн., або на 28,6% більше (відповідно до Закону України від 21.12.2016 № 1801-VIII “Про Державний бюджет України на 2017 рік” у 2017 році 14 відсотків єдиного податку, що сплачувався платниками єдиного податку четвертої групи, зараховувався до спеціального фонду Державного бюджету).

### **Збір за місяця для паркування транспортних засобів**

За 9 місяців 2018 року надійшло **11,4 тис. грн.** збору за місяця для паркування транспортних засобів, що на **17,96 тис. грн.** або на **61,2%** менше надходжень 9 місяців 2017 року (збір за місяця для паркування на 2018 рік рішенням міської ради не встановлювався, кошти сплачені в першому кварталі 2018 року за четвертий квартал 2017 року). Виконання — 100,0%.

### **Туристичний збір**

За 9 місяців 2018 року надійшло **12,7 тис. грн.** туристичного збору, що на 2,9 тис. грн., або на 29,5% більше надходжень 9 місяців 2017 року. Виконання становить 204,3%.

### **Внутрішні податки на товари та послуги (акцизний податок)**

#### **Акцизний податок з реалізації суб'єктами господарювання роздрібною торгівлі підакцизних товарів**

відповідно до Бюджетного кодексу України належить до доходів загального фонду місцевих бюджетів з 01.01.2015 року.

Згідно з нормами Податкового кодексу України (із змінами) у 2018 році:

- ✓ платники податку – особи - суб'єкти господарювання роздрібною торгівлі, які здійснюють реалізацію підакцизних товарів;
- ✓ об'єкти оподаткування – операції з реалізації суб'єктами господарювання роздрібною торгівлі підакцизних товарів;
- ✓ база оподаткування – вартість (з податком на додану вартість та без урахування акцизного податку з реалізації суб'єктами господарювання роздрібною торгівлі підакцизних товарів) підакцизних товарів, що реалізовані відповідно до підпункту 213.1.9 пункту 213.1 статті 213 Податкового кодексу України;
- ✓ ставка податку: для пива, алкогольних напоїв, тютюнових виробів, тютюну та промислових замінників тютюну, реалізованих суб'єктами господарювання роздрібною торгівлі підакцизних товарів, – 5 відсотків.

Законом України від 20.12.2016 №1791-VIII «Про внесення змін до Податкового кодексу України та деяких законодавчих актів України щодо забезпечення збалансованості бюджетних надходжень у 2017 році» скасовано акцизний податок з роздрібного продажу з нафтопродуктів, який сплачувався до місцевих бюджетів у розмірі 0,042 євро за кожен літр реалізованого пального. Одночасно було збільшено ставку акцизного податку з виробництва та імпорту пального.

Відповідно до Закону України від 20.12.2016 № 1789-VIII «Про внесення змін до Бюджетного кодексу України» прийнято Постанову Кабінету Міністрів України від 8 лютого 2017 року № 96 «Деякі питання зарахування частини акцизного податку з виробленого в Україні та ввезеного на митну територію України пального до бюджетів місцевого самоврядування», яка передбачає зарахування частини (13,44%) акцизного податку з виробленого та ввезеного пального до місцевих бюджетів. Постановою також було затверджено частки для зарахування до бюджетів місцевого самоврядування

частини акцизного податку з виробленого в Україні та ввезеного на митну територію України пального у I півріччі 2017 р. Такі частки визначені виходячи з нарахувань з роздрібною торгівлі паливом за 2016 рік на відповідній території. Частки для зарахувань у II півріччі 2017 року було визначено виходячи з обсягу реалізованого суб'єктами господарювання роздрібною торгівлі пального на відповідній території за I півріччя 2017 року (відповідні зміни внесені Постановою Кабінету Міністрів України від 20 вересня 2017 року № 726).

З 15 березня 2017 року до бюджету Біляївської міської ОТГ зараховується акцизний податок з пального відповідно до зазначеної Постанови.

28 лютого 2018 року прийнято Постанову Кабінету Міністрів № 116 «Деякі питання зарахування частини акцизного податку з виробленого в Україні та ввезеного на митну територію України пального до загального фонду бюджетів місцевого самоврядування у 2018 році», якою було затверджено відповідний Порядок зарахування частини зазначеного акцизного податку та часток для зарахування даних коштів (зміни до даного Порядку для зарахування частини акцизного податку у другому півріччі 2018 року внесені згідно з Постановою КМ № 753 від 19.09.2018 р.).

**За 9 місяців 2018 року до загального фонду бюджету Біляївської міської ОТГ надійшло 2439,1 тис. грн. внутрішніх податків на товари та послуги — акцизного податку — (4,9% доходів загального фонду без урахування міжбюджетних трансфертів), що на 626,4 тис. грн., або на 34,6% більше надходжень акцизного податку за аналогічний період минулого року, що пояснюється надходженням податку з пального за 3-й квартал у вересні 2018 року, а в 2017 році сплата за 3-й квартал надійшла в жовтні.**

**Всього за 9 місяців 2018 року надійшло:**

- акцизного податку з вироблених в Україні підакцизних товарів (продукції) – пальне – 310,97 тис. грн., що на 113,6 тис. грн. або на 57,6% більше, ніж за аналогічний період минулого року, виконання – 86,38%;

- акцизного податку з ввезених на митну територію України підакцизних товарів (продукції) – пальне – 1236,6 тис. грн., що на 513,5 тис. грн. або на 71% більше, ніж за аналогічний період минулого року; виконання – 77,77%;

невиконання плану з акцизного податку з вироблених та ввезених на митну територію України підакцизних товарів пояснюється зменшенням частки для зарахування частини акцизного податку до бюджету Біляївської ОТГ;

- акцизного податку з реалізації суб'єктами господарювання роздрібною торгівлі підакцизних товарів — 891,5 тис. грн., що на 0,7 тис. грн. або на 1% менше, ніж за аналогічний період минулого року (пояснюється надходженням у січні 2017 року коштів від суб'єктів господарювання роздрібною торгівлі паливом у розмірі 339,576 тис. грн.); виконання – 160,64%. З реалізації суб'єктами господарювання роздрібною торгівлі підакцизних товарів – продажу пива, алкогольних напоїв, тютюнових виробів, тютюну та промислових замінників тютюну – надійшло на 315,75 тис. грн. або на 57,1% більше.

## Плата за надання адміністративних послуг

За 9 місяців 2018 року надійшло 1346,4 тис. грн. плати за надання адміністративних послуг, що на 99,9 тис. грн. або на 8% більше надходжень 9 місяців 2017 року. Виконання становить 107,5%. Питома вага даних надходжень у загальному фонді бюджету без урахування міжбюджетних трансфертів становить 2,7%.

Структура надходжень плати за надання адміністративних послуг за 9 місяців 2018 року:

- адміністративний збір за проведення державної реєстрації юридичних осіб, фізичних осіб-підприємців та громадських формувань – 36,55 тис. грн., виконання – 100,8%; надійшло на 8,75 тис. грн. або на 19,3% менше, ніж за аналогічний період минулого року;

- плата за надання інших адміністративних послуг – 1107,6 тис. грн., що на 64,5 тис. грн. або на 6,2% більше надходжень аналогічного періоду 2017 року, виконання – 104,1%;

- адміністративний збір за реєстрацію речових прав на нерухоме майно та їх обтяжень – 195,6 тис. грн., виконання – 129,2%; надійшло на 42,4 тис. грн. або на 27,7% більше, ніж за аналогічний період минулого року;

- плата за скорочення термінів надання послуг у сфері державної реєстрації речових прав на нерухоме майно та їх обтяжень і державної реєстрації юридичних осіб, фізичних осіб - підприємців та громадських формувань, а також плата за надання інших платних послуг, пов'язаних з такою державною реєстрацією – 6,7 тис. грн., виконання — 379,1%; надійшло на 1,8 тис. грн. або на 35,9% більше, ніж за аналогічний період минулого року.

**Також до загального фонду бюджету Біляївської міської об'єднаної територіальної громади за 9 місяців 2018 року надійшло:**

- податку на прибуток підприємств комунальної власності – 23,9 тис. грн.;

- рентної плати та плати за використання інших природних ресурсів — 1,585 тис. грн.;

- частини чистого прибутку (доходу) комунальних підприємств – 7,8 тис. грн.;

- адміністративних штрафів та інших санкцій — 66,3 тис. грн.;

- надходжень від орендної плати за користування майном, що перебуває в комунальній власності — 9,0 тис. грн.;

- державного мита – 524,5 тис. грн.;

- орендної плати за водні об'єкти (їх частини) — 12,2 тис. грн.;

- коштів від реалізації безхазяйного майна, знахідок, спадкового майна, одержаного територіальною громадою в порядку спадкування чи дарування, а також валютні цінності і грошові кошти, власники яких невідомі – 28,2 тис. грн.;

- інших надходжень – 4,4 тис. грн.

**Міжбюджетні трансферти** загального фонду бюджету за 9 місяців 2018 року становлять **34950,8 тис. грн.**, з яких:

- дотація з місцевого бюджету на здійснення переданих з державного бюджету видатків з утримання закладів освіти та охорони здоров'я за рахунок відповідної додаткової дотації з державного бюджету – 3901,8 тис. грн.

- освітня субвенція – 20287,4 тис. грн.
- медична субвенція – 8856,1 тис. грн.;
- субвенція з державного бюджету місцевим бюджетам на формування інфраструктури об'єднаних територіальних громад — 1031,0 тис. грн.;
- субвенція з місцевого бюджету за рахунок залишку коштів освітньої субвенції, що утворився на початок бюджетного періоду — 51,0 тис. грн.;
- субвенція з місцевого бюджету на надання державної підтримки особам з особливими освітніми потребами за рахунок відповідної субвенції з державного бюджету — 111,6 тис. грн.
- субвенція з місцевого бюджету на проектні, будівельно-ремонтні роботи, придбання житла та приміщень для розвитку сімейних та інших форм виховання, наближених до сімейних, та забезпечення житлом дітей-сиріт, осіб з їх числа за рахунок відповідної субвенції – 310,9 тис. грн.
- субвенція з місцевого бюджету на забезпечення якісної, сучасної та доступної загальної середньої освіти «Нова українська школа» за рахунок відповідної субвенції з державного бюджету – 401,0 тис. грн.

Порівняно з аналогічним періодом минулого року до загального фонду бюджету надійшло на **9288,4 тис. грн. або на 36,2% більше** міжбюджетних трансфертів.

### СПЕЦІАЛЬНИЙ ФОНД

Спеціальний фонд бюджету Біляївської міської об'єднаної територіальної громади за 9 місяців 2018 року становить **2149,9 тис. грн.**

Без урахування інших джерел власних надходжень бюджетних установ та міжбюджетних трансфертів надійшло **1056,6 тис. грн., що на 71,8 тис. грн. або на 6,4% менше надходжень 9 місяців 2017 року.**

Спеціальний фонд бюджету без урахування міжбюджетних трансфертів за звітний період становить 1159,6 тис. грн. і включає:

- **екологічний податок – 14,8 тис. грн.,** що становить 87,8% планових показників та на 3,3 тис. грн. або на **18,2% менше** аналогічних надходжень 9 місяців 2017 року (зменшились надходження, зокрема, від ТОВ «Інфокс», АТ «Одесаобленерго», ПАТ «Одесагаз»);

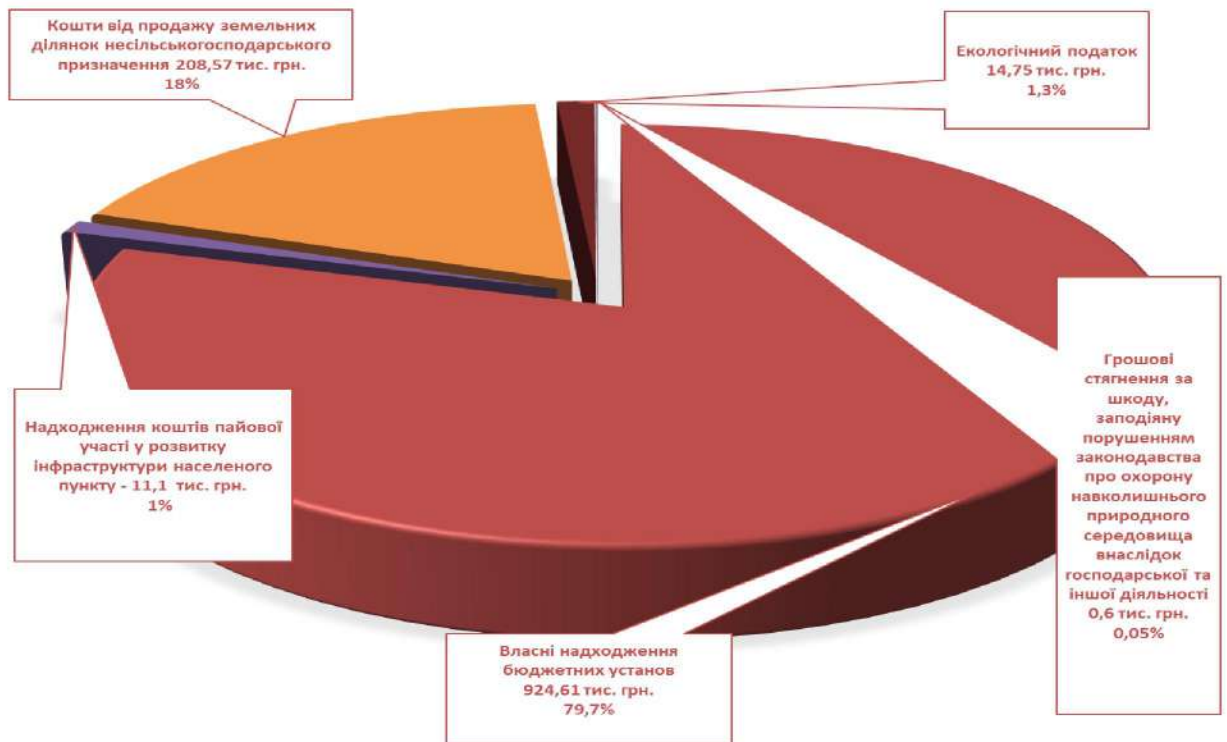
- **грошові стягнення за шкоду, заподіяну порушенням законодавства про охорону навколишнього природного середовища внаслідок господарської та іншої діяльності – 0,6 тис. грн.** – на 0,25 тис. грн. або на 29,2% менше надходжень аналогічного періоду 2017 року;

- **надходження коштів пайової участі у розвитку інфраструктури населеного пункту – 11,1 тис. грн.,** що на 9,2 тис. грн. або на 45,3% менше, ніж за аналогічний період 2017 року;

- **кошти від продажу земельних ділянок несільськогосподарського призначення – 208,6 тис. грн.,** що на 41,9 тис. грн. або на 16,7% менше надходжень аналогічного періоду минулого року;

- **власні надходження бюджетних установ – 924,6 тис. грн.,** що на **4197,3 тис. грн. або на 81,95% менше,** ніж за 9 місяців 2017 року. Виконання уточненого річного плану власних надходжень бюджетних установ — 71,8%.

Структуру спеціального фонду бюджету Біляївської міської ради об'єднаної територіальної громади представлено на діаграмі 5.



Діаграма 5. Структура спеціального фонду бюджету Біляївської міської ОТГ (без урахування міжбюджетних трансфертів) за 9 місяців 2018 року, тис. грн.

За 9 місяців 2018 року до спеціального фонду бюджету Біляївської ОТГ надійшло **990,3 тис. грн. міжбюджетних трансфертів** (субвенція з місцевого бюджету за рахунок залишку коштів освітньої субвенції, що утворився на початок бюджетного періоду – 90,0 тис. грн., субвенція з місцевого бюджету на виконання інвестиційних проектів – 900,3 тис. грн.).

Таблиця 3

### Доходи спеціального фонду бюджету Біляївської міської ОТГ за 9 місяців 2017-2018 років

Назва надходжень	Факт 9 місяців 2017 року	Факт 9 місяців 2018 року	(+;-) до 9 місяців 2017 року	Темп зростання до 9 місяців 2017 року, %
<i>Податкові надходження:</i>	18,042	14,751	-3,291	81,8
- екологічний податок	18,042	14,751	-3,291	81,8
<i>Неподаткові надходження:</i>	5143,017	936,305	-4206,712	18,2
- грошові стягнення за шкоду, заподіяну порушенням законодавства про охорону навколишнього природного середовища внаслідок господарської та іншої діяльності	0,841	0,595	-0,246	70,8
- надходження коштів пайової участі у розвитку інфраструктури населеного пункту	20,303	11,1	-9,203	54,7
<i>- власні надходження бюджетних установ:</i>	5121,874	924,610	-4197,264	18,1
- плата за послуги, що надаються бюджетними установами згідно з їх основною діяльністю (батьківська плата за харчування в дошкільних навчальних закладах)	816,116	799,278	-16,838	97,9
- плата за оренду майна бюджетних установ	22,342	21,254	-1,088	95,1

- надходження бюджетних установ від реалізації в установленому порядку майна (крім нерухомого майна)	0,4	1,094	0,694	273,4
- благодійні внески, гранти та дарунки	402,123	102,985	-299,138	25,6
- кошти, що отримують бюджетні установи від підприємств, організацій, фізичних осіб та від інших бюджетних установ для виконання цільових заходів, у тому числі заходів з відчуження для суспільних потреб земельних ділянок та розміщених на них інших об'єктів	3880,892	0	-3880,892	0
<i>Доходи від операцій з капіталом (кошти від продажу земельних ділянок несільськогосподарського призначення)</i>	250,429	208,569	-41,860	83,3
<i>Всього доходів</i>	5411,488	1159,625	-4251,864	21,4
<i>Міжбюджетні трансферти</i>	5949,500	990,306	-4959,194	16,6
<i>Всього доходів з міжбюджетними трансфертами</i>	11360,988	2149,930	-9211,058	18,9



## Видатки та заборгованість

Відповідно до статті 78 Бюджетного кодексу України видатки міського бюджету Біляївської об'єднаної територіальної громади 2018 року проводились відповідно до помісячного розпису бюджету громади, згідно встановлених бюджетних призначень головним розпорядникам бюджетних коштів, затверджених рішенням Біляївської міської ради «Про бюджет Біляївської міської об'єднаної територіальної громади на 2018 рік» від 22.12.2017 року №488-28/VII, з внесеними змінами від 25.01.2018 року №520-29/VII, від 12.04.2018 року №553-31/VII, від 03.05.2018 року №600-32/VII, від 21.06.2018 року №609-33/VII, від 26.07.2018 року №626-34/VII.

**Видаткова частина міського бюджету, затверджена на 2018 рік з урахуванням змін:**

	Затверджено рішенням від 22.12.2017 року № 488-28/VII	Внесені зміни протягом 9 місяців 2018 року	Затверджено на 2018 рік з урахуванням змін
Загальний фонд	100 890,90	+1673,38	102 564,28
Спеціальний фонд	1 456,10	+35430,86	36 886,96
<b>Разом:</b>	<b>102 347,00</b>	<b>+37104,24</b>	<b>139 451,24</b>
<i>У тому числі:</i>			
Обсяг міжбюджетних трансфертів	10 000,20	+904,00	10 904,20
Бюджет розвитку	232,40	+35082,60	35 315,00

Протягом 9 місяців план по видатковій частині місцевого бюджету збільшено на загальну суму **37104,2 тис.грн.**

**Видаткова частина бюджету громади на 2018 рік**, за функціональною структурою та бюджетні призначення головним розпорядникам коштів складають – **139451,2 тис. грн.** (додатки №3, №7):

- **обсяг видатків загального фонду бюджету – 102564,3 тис. грн.;**
- **обсяг видатків спеціального фонду бюджету – 36886,9 тис.грн.**

У загальній сумі видатків передбачено обсяг видатків за рахунок трансфертів з Державного бюджету України – **38968,1 тис. грн.**

За 9 місяців 2018 року бюджет Біляївської об'єднаної територіальної громади виконано по видатках на загальну суму **86223,9 тис.грн.**, з них: загальний фонд **68607,4 тис.грн.**, спеціальний фонд – **17616,5 тис. грн.**

## Загальний фонд

На 2018 рік передбачено по загальному фонду – **102564,3 тис. грн.**, виконання по видатках становить **68607,4 тис.грн.** (додатки №3, №7).

**Захищені статті**, затверджені рішенням Біляївської міської ради «Про бюджет Біляївської міської об'єднаної територіальної громади на 2018 рік» від 22.12.2017 року №488-28/VII з внесеними змінами, **профінансовано** обсягом **42536,7 тис. грн.**, з них:

- на виплату заробітної плати з нарахуваннями – 38446,5 тис. грн.;
- на медикаменти та перев'язувальні матеріали – 18,7 тис.грн.;
- на забезпечення продуктами харчування – 1639,1 тис.грн.;
- на комунальні послуги по бюджетним установам – 1970,1 тис.грн.;
- інші виплати населенню – 462,3 тис.грн.

Видатки по захищених статтях протягом 9 місяців 2018 року проводились своєчасно та в повному обсязі.

Інші витрати місцевого бюджету становлять **26070,7 тис.грн.**, з них:

- за рахунок коштів місцевого бюджету проведені видатки по місцевим програмам з початку року з загального фонду – **12241,2 тис.грн.**
- передано до районного бюджету у вигляді міжбюджетних трансфертів – **10032,2 тис. грн.**

На державне управління за 9 місяців 2018 року витрачено **9735,7 тис. грн.**, при плані на рік **14439,4 тис. грн.**

Проведені розрахунки по комунальним послугам у сумі 193,0 тис. грн.

На утримання управлінь витрачено 790,0 тис.грн. (послуги зв'язку, утримання автотранспорту, придбання меблів та оргтехніки, оплата договорів, поточний ремонт комп'ютерної техніки, відрядження).

Освіта – за 9 місяців 2018 року із загального фонду місцевого бюджету витрачено – **33033,9 тис. грн.**, з них:

- заробітна плата педагогічного персоналу загальноосвітніх навчальних закладів за рахунок **освітньої субвенції з Державного бюджету** – 15050,5 тис.грн.;
- заробітна плата інших працівників загальноосвітніх шкіл за рахунок **додаткової дотації з місцевого бюджету на здійснення переданих з державного бюджету видатків з утримання закладів освіти за рахунок відповідної додаткової дотації з державного бюджету**– 3442,6 тис.грн.;
- заробітна плата педагогічного персоналу загальноосвітніх навчальних закладів за рахунок **субвенції на надання державної підтримки особам з особливими освітніми потребами** – 8,2 тис.грн.;
- придбання сучасних меблів та дидактичних матеріалів для учнів початкових класів за рахунок **субвенції для забезпечення якісної, сучасної та доступної середньої освіти «Нова українська школа»** - 325,5 тис.грн.;

- **співфінансування з місцевого бюджету** на придбання сучасних меблів та дидактичних матеріалів для учнів початкових класів («Нова українська школа») – 53,7 тис.грн.;
- придбання пристроїв для програвання компакт-дисків із звуковим записом для закладів загальної середньої освіти з метою створення умов для підготовки та проведення зовнішнього незалежного оцінювання з іноземних мов **за рахунок субвенції з обласного бюджету за рахунок залишку коштів освітньої субвенції, що утворився на початок бюджетного року** – 51,0 тис.грн.
- заробітна плата з нарахуваннями закладів освіти за рахунок коштів місцевого бюджету – 9199,5 тис.грн.;
- оплата комунальних послуг – 1471,3 тис.грн.;
- продукти харчування – 1403,3 тис.грн.;
- Місцеві освітні програми – 552,2 тис.грн.

**Охорона здоров'я** - за рахунок медичної субвенції з Державного бюджету України передбачено фінансування з районного бюджету Біляївського району закладів вторинної медичної допомоги та первинної медичної допомоги до 1 жовтня 2018 року в частині обслуговування жителів Біляївської об'єднаної територіальної громади шляхом отримання субвенції з бюджету Біляївської ОТГ у вигляді міжбюджетного трансферту загальним обсягом **10904,2 тис. грн.** За 9 місяців 2018 року до районного бюджету Біляївського району передано субвенцію в повному обсязі **8856,1 тис.грн.**, що складає 100 відсотків плану на звітний період.

Також профінансовано видатки на утримання фельдшерсько-акушерських пунктів обсягом **25,6 тис.грн.**

**Соціальний захист та соціальне забезпечення** – 1236,7 тис.грн., з них:

- Програма соціального захисту населення Біляївської об'єднаної територіальної громади на 2016-2020 роки – 568,9 тис.грн.;
- Програма "Освіта Біляївської об'єднаної територіальної громади" на 2017-2020 роки (забезпечення житлом педагогів, оздоровлення та відпочинок дітей) – 282,2 тис.грн.;
- «Програма відпочинку та оздоровлення дітей Біляївської об'єднаної територіальної громади на 2016-2020 роки» - 165,4 тис.грн.;
- Програма «Молодь і сім'я у Біляївській об'єднаній територіальній громаді» на 2018-2020 роки – 22,5 тис.грн.;
- Програма «Підтримка» на 2018-2020 роки – 49,6 тис.грн.;
- Програма Біляївської об'єднаної територіальної громади національно-патріотичного виховання дітей та молоді на 2016-2020 роки – 15,9 тис.грн.;
- Програма "Здійснення компенсаційних виплат за пільговий проїзд автомобільним транспортом окремих категорій громадян на автобусних міських маршрутах загального користування у 2017-2020 роках" – 118,0 тис.грн.;
- Організація та проведення громадських робіт – 14,2 тис.грн.

На 9 місяців 2018 року на **житлово-комунальне господарство** об'єднаної громади передбачено – **10124,6 тис.грн.**, витрачено **8220,6 тис.грн.**, з них:

- Програма «Вуличного освітлення населених пунктів Біляївської об'єднаної територіальної громади на 2016-2020 роки – 869,1 тис.грн.;
- Програма «Розвитку інфраструктури Біляївської об'єднаної територіальної громади на 2017-2019 роки» - 505,9 тис.грн.;
- Програма «Фінансова підтримка комунального підприємства «Наш дім» на 2018 рік» - 6113,7 тис.грн.;
- Програма «Розвитку та фінансова підтримка Біляївського ЖЕКП на 2018-2020 роки» - 39,6 тис.грн.;
- Програма "Відшкодування різниці в тарифах комунальним підприємствам Біляївської міської ради на 2018 рік" – 374,7 тис.грн.;
- Програма «Сприяння створенню та підтримки функціонування об'єднань співвласників багатоквартирних будинків у Біляївській об'єднаній територіальній громаді на 2016-2018 роки» - 39,0 тис.грн.

По галузі **«Культура і мистецтво»** витрачено **1600,7 тис.грн.** при плані на рік – **2921,1 тис.грн.**, з них:

Кошти виділені:

- на виплату заробітної плати з нарахуваннями – 658,2 тис.грн.;
- комунальні послуги – 90,6 тис.грн.;
- придбання меблів, обладнання та театральних крісел для будинків культури – 318,4 тис.грн.;
- інші витрати – 50,4 тис.грн.
- «Програма розвитку культури та туризму в Біляївській об'єднаній територіальній громаді на 2016-2020 роки» – 483,1 тис.грн.

**Економічна діяльність – 1675,4 тис.грн., з них:**

- Членські внески до Асоціації міст України – 8,8 тис.грн.;
- Програма "Відшкодування різниці в тарифах комунальним підприємствам Біляївської міської ради на 2018 рік" (регулювання цін на послуги місцевого автотранспорту) – 195,4 тис.грн.;
- Програма «Фінансова підтримка комунального підприємства «Спутник» на 2018 рік – 992,6 тис.грн.;
- Програма «Розвитку інфраструктури Біляївської об'єднаної територіальної громади на 2017-2019 роки» - 313,0 тис.грн.;
- Поточний ремонт доріг Біляївської ОТГ – 165,6 тис.грн.

На **іншу діяльність** передбачено на 9 місяців 2018 року – **1154,7 тис.грн.**, виконання становить **712,0 тис.грн.** – це:

- фінансування «Програми забезпечення публічності та прозорості діяльності органів місцевої влади, висвітлення господарського, соціального та культурного життя Біляївської об'єднаної територіальної громади на 2018 рік» - 457,3 тис.грн.;
- Заходи із запобігання та ліквідації надзвичайних ситуацій та наслідків стихійного лиха – 214,8 тис.грн.;

- Заходи з організації рятування на водах – 40,0 тис.грн.

Протягом 9 місяців 2018 року **на фізичну культуру та спорт** витрачено **2084,7 тис.грн.**, при річному плані – **3251,4 тис.грн.**, з них:

- на виплату заробітної плати з нарахуваннями – 1334,9 тис.грн.;
- комунальні послуги – 215,1 тис.грн.;
- інші витрати – 284,9 тис.грн. (поточне утримання дитячо-юнацької спортивної школи, міського стадіону, придбання матеріалів, обладнання, спортивної форми, інвентарю);
- «Програма розвитку фізичної культури і спорту в Біляївській територіальній об'єднаній громаді на 2016-2020 роки» – 249,8 тис.грн.;

**По загальному фонду бюджету станом на 01.10.2018 року у державному казначействі дебіторська та кредиторська заборгованості відсутні.**

### **Спеціальний фонд**

Видатки спеціального фонду при плані на 2018 рік у сумі **36886,9 тис.грн.**, профінансовані обсягом **17616,5 тис.грн.** за напрямками:

- Видатки за рахунок плати за послуги, що надаються бюджетними установами – **734,8 тис. грн.** (*харчування дітей дошкільних закладів за рахунок батьківської плати, придбання матеріалів на поточне утримання за рахунок надходжень орендної плати*);
- Видатки за рахунок інших джерел власних надходжень – **81,8 тис.грн.**, (*надходження в натуральній формі*);
- Інші кошти спеціального фонду на загальну суму – **16799,9 тис.грн.** (в т.ч. за рахунок коштів, що передавались із загального фонду обсягом 7210,0 тис.грн.), з них:

кошти виділялись на:

- **Утримання та навчально-тренувальна робота комунальних ДЮСШ - 189,6 тис.грн.** (*капітальний ремонт внутрішніх приміщень Біляївської міської ДЮСШ*);

- **Надання загальної середньої освіти загальноосвітніми навчальними закладами – 275,9 тис.грн.** (*придбання ноутбуків та техніки для друкування, копіювання сканування для початкової школи за рахунок субвенції з обласного бюджету за рахунок залишку коштів освітньої субвенції, що утворився на початок бюджетного року – 90,0 тис.грн., за рахунок залишків освітньої субвенції з державного бюджету станом на 01.01.2018 року – 79,2 тис.грн.; придбання обладнання довгострокового користування – 11,9 тис.грн., в т.ч. за рахунок залишків освітньої субвенції з державного бюджету станом на 01.01.2018 року – 2,8 тис.грн.; закупівля комп'ютерного обладнання, відповідного мультимедійного контенту для початкових класів за рахунок **Субвенції для забезпечення якісної, сучасної та***

*доступної середньої освіти «Нова українська школа» обсягом 53,7 тис.грн., за рахунок співфінансування з місцевого бюджету обсягом 38,3 тис.грн.);*

- **Дошкільна освіта – 35,0 тис.грн.** (придбання обладнання довгострокового користування);

- **Державне управління – 104,7 тис.грн.** (придбання обладнання довгострокового користування – 84,2 тис.грн.; Програма фінансового забезпечення витрат та інших видатків пов'язаних з діяльністю Біляївської міської ради на 2018-2020 роки – 20,5 тис.грн.);

- **Забезпечення функціонування установ та організацій житлово-комунального господарства – 69,4 тис.грн.** (Програма «Розвитку та фінансова підтримка Біляївського ЖЕКП на 2018-2020 роки»: капітальні трансферти Біляївському ЖЕКП на придбання обладнання довгострокового користування);

- **Будівництво об'єктів житлово-комунального господарства – 294,5 тис.грн.** (Програма «Розвитку інфраструктури Біляївської об'єднаної територіальної громади на 2017-2019 роки»: виготовлення ПКД на «Будівництво каналізаційного колектору вул.Дружби»);

- **Виконання інвестиційних проектів в рамках здійснення заходів щодо соціально-економічного розвитку окремих територій – 227,5 тис.грн.** (Програма «Освіта Біляївської об'єднаної територіальної громади на 2017-2019 роки»: придбання меблів для дошкільних навчальних закладів та загальноосвітніх шкіл Біляївської ОТГ за рахунок залишку коштів **Субвенції з державного бюджету місцевим бюджетам на здійснення заходів щодо соціально-економічного розвитку окремих територій**);

- **Виконання інвестиційних проектів за рахунок субвенцій з інших бюджетів – 900,3 тис.грн.** (Програма «Розвитку інфраструктури Біляївської об'єднаної територіальної громади на 2017-2019 роки» **ща** рахунок **Субвенції з обласного бюджету на виконання інвестиційних проектів: Виготовлення ПКД по об'єкту «Реконструкція Біляївської ЗОШ №3 I-III ступенів – прибудова приміщень актової зали та учбових класів» - 656,9 тис.грн.; Капітальний ремонт дорожнього покриття та водовідведення по вул. Московська (від вул. Горького до вул. Миру) – 243,4 тис.грн.);**

- **Реалізація інших заходів щодо соціально-економічного розвитку території – 12016,7 тис.грн.,** (Програма «Розвитку інфраструктури Біляївської об'єднаної територіальної громади на 2017-2019 роки»: Капітальний ремонт зовнішнього вуличного освітлення по вул.Заводська в м.Біляївка – 272,8 тис.грн.; Капітальний ремонт дорожнього покриття та водовідведення по вул.Московська (від вул.Горького до вул.Миру) в м.Біляївка – 3199,3 тис.грн.; Капітальний ремонт дорожнього покриття із влаштуванням тротуару по вулиці Костіна (від вул. Леніна до вул. Придністровська) в м. Біляївка Одеської обл. – 2531,6 тис.грн.; Реконструкція Біляївської загальноосвітньої школи № 2 I-III ступенів (добудова приміщень актової зали і навчальних класів) по I провул. Шевченко, 18 , м. Біляївка 2304,0 тис.грн.; Капітальний ремонт зовнішнього вуличного освітлення по вул.Чуйкова (від вул.Успенської до вул.Київської) в м.Біляївка Одеської області – 324,1 тис.грн.; Капітальний ремонт зовнішнього вуличного освітлення по вул.Київській (від вул.Чуйкова до вул.Миру) в м.Біляївка Одеської області –

243,8 тис.грн.; Капітальний ремонт зовнішнього вуличного освітлення по вул.Шкільна, Шевченко, Гагаріна, Лесі Українки в с.Майори Біляївської об'єднаної територіальної громади – 527,5 тис.грн.; Капітальний ремонт тротуару по вул.Миру (від №1 до №21) в м.Біляївка Одеської області – 1466,9 тис.грн.; капітальний ремонт внутрішньої системи опалення в ДНЗ я/с №2 «Журавлик» - 582,1 тис.грн.; капітальний ремонт внутрішньої системи опалення я/с №1 ДНЗ «Веселка» - 181,2 тис.грн.; Розбирання нежитлових будівель колишнього військового містечка – 383,3 тис.грн.);

• **Утримання та розвиток автомобільних доріг та дорожньої інфраструктури за рахунок коштів місцевого бюджету – 2269,4 тис.грн.** (Програма «Розвитку інфраструктури Біляївської об'єднаної територіальної громади на 2017-2019 роки»: Капітальний ремонт дорожнього покриття вул.Миру та Садової в селищі Повстанське Біляївської об'єднаної територіальної громади – 774,6 тис.грн; Капітальний ремонт дорожнього покриття вул. Миколаївська (від вул. Шкільна до I провул. Успенський) – 1494,8 тис.грн.);

• **Забезпечення діяльності водопровідно-каналізаційного господарства – 239,5 тис.грн.** (Програма «Розвитку інфраструктури Біляївської об'єднаної територіальної громади на 2017-2019 роки»: Виготовлення ПКД "Капітальний ремонт водоводу по вул.Отамана Головатого (від вул.Генерала Плієва до вул.7 Квітня) – 106,0 тис.грн.; Виготовлення ПКД "Капітальний ремонт водоводу по вул.Отамана Головатого (від вул. Костіна до вул. Миколаївська) – 75,5; Програма розвитку КП «Біляївський водоканал» на 2016-2019 роки - Капітальні трансферти КП "Біляївський водоканал" на придбання регулятора тиску ДУ 100 – 58,0 тис.грн.);

• **Організація благоустрою населених пунктів – 153,0 тис.грн.** (Програма «Фінансова підтримка комунального підприємства «Наш дім» на 2018 рік» - Капітальні трансферти КП "Наш дім" на придбання дитячих майданчиків в с.Майори та м.Біляївка);

• **Інша діяльність у сфері екології та охорони природних ресурсів – 23,4 тис. грн.** (придбання саджанців дерев та троянд за рахунок надходжень екологічного податку).

**Станом на 01.10.2018 року в державному казначействі дебіторська та кредиторська заборгованості по спеціальному фонду бюджету відсутні.**

## **Фінансування**

Станом на 01.01.2018 року залишки коштів на рахунках місцевого бюджету Біляївської об'єднаної територіальної громади по загальному і спеціальному фонду становили 21974,8 тис.грн., (в т.ч. кошти освітньої субвенції з Державного бюджету 95,5 тис.грн.; заблоковані кошти в банку АКБ „Україна” склали 16,665 тис.грн.), з них:

- по загальному фонду бюджету 6973,2 тис.грн.;
- по спеціальному фонду бюджету 15001,6 тис.грн.

Станом на 01.10.2018 року залишки коштів на рахунках Біляївської об'єднаної територіальної громади становлять 22347,3 тис.грн., в тому числі по загальному фонду бюджету 15602,3 тис.грн., по спеціальному фонду бюджету 6745,0 тис.грн. (додаток №2).

Бюджетом об'єднаної громади передбачені кошти, що передаються із загального фонду бюджету до бюджету розвитку (спеціального фонду) обсягом 12597,6 тис.грн. Протягом 9 місяців з загального фонду бюджету до спеціального фонду передано 7210,0 тис.грн.

Кошти бюджету об'єднаної громади Біляївською міською радою на депозитних рахунках не розміщувались.

## **Кредитування**

Протягом 9 місяців 2018 року видатки по кредитуванню Біляївською міською радою не планувалися та не проводилися.

## **Міжбюджетні трансферти**

### **Освітня субвенція з державного бюджету місцевим бюджетам**

Станом на 01.01.2018 року залишок коштів освітньої субвенції з Державного бюджету на рахунках міської ради становив **95,5 тис.грн.** та станом на 01.10.2018 використаний обсягом 79,5 тис.грн. на придбання ноутбуків та техніки для друкування, копіювання сканування для початкової школи.

Законом України «Про державний бюджет України на 2018 рік» зі змінами передбачено надання освітньої субвенції Біляївській об'єднаній територіальній громаді обсягом **26519,5 тис. грн.**

Протягом 9 місяців 2018 року при плані 20287,4 тис.грн. субвенція отримана в повному обсязі та використана в сумі **15050,5 тис.грн.** на заробітну плату з нарахуваннями педагогічного персоналу загальноосвітніх шкіл.

Станом на 01.10.2018 року залишок коштів освітньої субвенції на рахунку міської ради становить 5252,9 тис.грн.

### **Медична субвенція з державного бюджету місцевим бюджетам**

Відповідно до Закону України «Про державний бюджет України на 2018 рік» зі змінами у доходній частині бюджету Біляївської об'єднаної територіальної громади передбачено отримання медичної субвенції з державного бюджету обсягом **10904,2 тис. грн.**

За рахунок медичної субвенції з Державного бюджету України передбачено фінансування закладів вторинної медицини протягом 2018 року та первинної медицини протягом 9 місяців 2018 року в частині обслуговування



жителів Біляївської об'єднаної територіальної громади з районного бюджету Біляївського району шляхом отримання субвенції з бюджету Біляївської ОТГ у вигляді міжбюджетного трансферту загальним обсягом **10904,2 тис. грн.**

Протягом 9 місяців 2018 року субвенція отримана та передана до районного бюджету Біляївського району обсягом **8856,1 тис. грн.**

Залишки коштів за медичною субвенцією на рахунках міської ради станом на 01.01.2018 року та 01.10.2018 року відсутні.

**Дотація з місцевого бюджету на здійснення переданих з державного бюджету видатків з утримання закладів освіти та охорони здоров'я за рахунок відповідної додаткової дотації з державного бюджету**

Відповідно до рішення Одеської обласної ради від 21.12.2017 року №649-VII (зі змінами та доповненнями) у доходній частині бюджету Біляївської об'єднаної територіальної громади передбачено отримання дотації з місцевого бюджету на здійснення переданих з державного бюджету видатків з утримання закладів освіти та охорони здоров'я обсягом **5781,6 тис. грн.**

Протягом 9 місяців 2018 року з обласного бюджету отримано дотацію обсягом 3901,8 тис. грн. відповідно до плану на 9 місяців та використано на виплату заробітної плати з нарахуваннями непедагогічних працівників загальноосвітніх шкіл обсягом 3442,6 тис. грн.

Станом на 01.10.2018 року залишок за дотацією становить 459,2 тис. грн.

**Субвенція з місцевого бюджету на співфінансування інвестиційних проектів**

Рішенням Біляївської міської ради від 21.06.2018 року №609-33/VII «Про внесення змін до рішення Біляївської міської ради від 22 грудня 2017 року №488-28/VII "Про бюджет Біляївської міської об'єднаної територіальної громади на 2018 рік" передбачено надання субвенції з бюджету Біляївської міської об'єднаної територіальної громади до обласного бюджету Одеської області на співфінансування інвестиційних проектів на «Співфінансування за об'єктом "Капітальний ремонт багатофункціонального спортивного майданчика на території Біляївської ЗОШ I-III ст. № 3 за адресою: м. Біляївка, вул. Садова, 13" обсягом 1500,0 тис. грн.

Протягом 9 місяців 2018 року видатки за даним напрямком не фінансувались.

**Субвенція з обласного бюджету за рахунок залишку коштів освітньої субвенції, що утворився на початок бюджетного періоду**

Відповідно до рішення Одеської обласної ради від 21.12.2017 року №649-VII (зі змінами та доповненнями) передбачено надання субвенції з обласного бюджету Одеської області до бюджету Біляївської міської об'єднаної територіальної громади за рахунок залишку коштів освітньої

субвенції з державного бюджету місцевим бюджетам, що утворився на початок бюджетного періоду, обсягом **141,0 тис.грн.**

За 9 місяців 2018 року до бюджету громади кошти субвенції надійшли в повному обсязі та використані відповідно до цільового призначення на придбання пристроїв для програвання компакт-дисків із звуковим записом для закладів загальної середньої освіти з метою створення умов для підготовки та проведення зовнішнього незалежного оцінювання з іноземних мов обсягом **51,0 тис.грн.** та на придбання ноутбуків та техніки для друкування, копіювання сканування для початкової школи обсягом **90,0 тис.грн.**

Станом на 01.10.2018 року залишок коштів за субвенцією на рахунку міської ради відсутній.

### **Субвенція з обласного бюджету на забезпечення якісної, сучасної та доступної освіти «Нова українська школа» за рахунок відповідної субвенції з державного бюджету**

Відповідно до рішення Одеської обласної ради від 21.12.2017 року №649-VII (зі змінами та доповненнями) передбачена субвенція з обласного бюджету Одеської області до бюджету Біляївської міської об'єднаної територіальної громади на забезпечення якісної, сучасної та доступної освіти «Нова українська школа» за рахунок відповідної субвенції з державного бюджету, обсягом **456,0 тис.грн.**

Протягом 9 місяців 2018 року до бюджету громади субвенція надійшла обсягом **401,0 тис.грн.** та використана відповідно до цільового призначення на закупівлю дидактичних матеріалів обсягом **132,8 тис.грн.**, комп'ютерного обладнання, відповідного мультимедійного контенту обсягом **53,7 тис.грн.**, сучасних меблів для початкових класів обсягом **192,7 тис.грн.**

Станом на 01.10.2018 року залишок коштів за субвенцією на рахунку міської ради становить **21,8 тис.грн.**

### **Субвенція з обласного бюджету на надання державної підтримки особам з особливими освітніми потребами за рахунок відповідної субвенції з державного бюджету**

Відповідно до рішення Одеської обласної ради від 21.12.2017 року №649-VII (зі змінами та доповненнями) передбачено надання субвенції з обласного бюджету Одеської області до бюджету Біляївської міської об'єднаної територіальної громади на надання державної підтримки особам з особливими освітніми потребами обсягом **148,8 тис.грн.**

За 9 місяців субвенція надійшла в сумі **111,6 тис. грн.** та використана на заробітну плату з нарахуванням педагогічного персоналу, що проводить додаткові корекційно-розвиткові заняття обсягом **8,2 тис.грн.**

Станом на 01.10.2018 року залишок субвенції на рахунку міської ради становить **103,4 тис.грн.**

### **Субвенція з місцевого бюджету державному бюджету на виконання програм соціально-економічного та культурного розвитку**

Бюджетом Біляївської міської об'єднаної територіальної громади на 2018 рік передбачено субвенцію до державного бюджету обсягом **410,0 тис.грн.** та профінансовано в обсязі 250,0 тис.грн., («Програма розвитку цивільного захисту, техногенної та пожежної безпеки Біляївської об'єднаної територіальної громади Одеської області на 2017-2020 роки» - 100,0 тис.грн.; «Програма забезпечення суспільної безпеки, профілактики злочинності та зміцнення правопорядку на території Біляївської ОТГ» - 150,0 тис.грн.).

### **Субвенція з державного бюджету місцевим бюджетам на здійснення заходів щодо соціально-економічного розвитку окремих територій**

Станом на 01.01.2018 року залишок коштів субвенції на рахунку міської ради становив **528,5 тис. грн.** та бюджетом громади на 2018 рік розподілений відповідно до цільового призначення.

Протягом 9 місяців 2018 року за рахунок коштів субвенції профінансовано видатки в обсязі **227,5 тис.грн.**

Станом на 01.10.2018 залишок субвенції на рахунках міської ради становить **301,0 тис.грн.**

### **Субвенція з місцевого бюджету на проектні, будівельно-ремонтні роботи, придбання житла та приміщень для розвитку сімейних та інших форм виховання, наближених до сімейних, та забезпечення житлом дітей-сиріт, осіб з їх числа за рахунок відповідної субвенції**

Рішенням Одеської обласної ради від 21.12.2017 року №649-VII (зі змінами та доповненнями) передбачена субвенція з обласного бюджету Одеської області до бюджету Біляївської міської об'єднаної територіальної громади на придбання соціального житла обсягом **310,9 тис. грн.** та в повному обсязі надійшла до бюджету громади.

Залишок за субвенцією станом на 01.10.2018 року становить **310,9 тис.грн.**

### **Субвенція з державного бюджету місцевим бюджетам на формування інфраструктури об'єднаних територіальних громад**

Розпорядженням Кабінету Міністрів України від 04 квітня 2018 року №201-р «Про затвердження розподілу обсягу субвенції з державного бюджету місцевим бюджетам на формування інфраструктури об'єднаних територіальних громад у 2018 році» передбачена субвенція Біляївській об'єднаній територіальній громаді обсягом **1544,4 тис.грн.**

За 9 місяців до бюджету Біляївської міської об'єднаної територіальної громади субвенція надійшла обсягом **1031,0 тис.грн.**

Станом на 01.10.2018 залишок субвенції на рахунках міської ради становить **1031,0 тис.грн.**

## Субвенція з інших бюджетів на виконання інвестиційних проектів

Рішенням Одеської обласної ради від 21.12.2017 року №649-VII (зі змінами та доповненнями) передбачена субвенція з обласного бюджету Одеської області до бюджету Біляївської міської об'єднаної територіальної громади на виконання інвестиційних проектів обсягом **7778,4 тис. грн.**

Протягом 9 місяців до бюджету громади субвенція надійшла обсягом **900,3 тис.грн.** та використана в повному обсязі відповідно до цільового призначення.

Залишок за субвенцією станом на 01.10.2018 року відсутній.

### Інші субвенції

На 2018 рік рішенням Біляївської міської ради «Про бюджет Біляївської міської об'єднаної територіальної громади на 2018 рік» з внесеними змінами передбачено надання іншої субвенції до районного бюджету Біляївського району обсягом **1335,0 тис.грн.**, (в т.ч. на фінансування школи естетичного виховання – 700,0 тис.грн.; будинку дитячої та юнацької творчості – 350,0 тис.грн.; Біляївського районного центру соціальних служб для сім'ї, дітей та молоді – 105,0 тис.грн.; територіального центру соціального обслуговування (надання соціальних послуг) Біляївської РДА – 180,0 тис.грн.).

За 9 місяців 2018 року до районного бюджету передано **1176,1 тис.грн.**, що складає 100% плану на 9 місяців.

Підводячи підсумки виконання бюджету громади за 9 місяців 2018 року, слід відмітити, що податки та інші платежі до місцевого бюджету надходили відповідно до Закону України «Про Державний бюджет України на 2018 рік», виконання дохідної частини з урахуванням міжбюджетних трансфертів та власних надходжень бюджетних установ становить 86596,3 тис.грн. (73,7 % від річного плану на 2018 рік).

Видатки профінансовано на загальну суму – 86223,9 тис.грн. (61,8 % від річного плану на 2018 рік.).

За 9 місяців 2018 року проведено фінансування по заробітній платі працівникам бюджетної сфери, що фінансуються з місцевого бюджету своєчасно та в повному обсязі, враховуючі всі виплати, передбачені нормативно-правовими актами. Заборгованість станом на 01.10.2018 року по виплатам заробітної плати працівникам бюджетних установ відсутня.

**Біляївський міський голова**

**Бухтіяров М.П.**

**Начальник фінуправління**

**Ніколаєнко Н.О.**

**Звіт про виконання дохідної частини бюджету Біляївської міської об'єднаної територіальної громади за 9 місяців 2018 року**

грн.

Код	Найменування згідно з класифікацією доходів бюджету	Всього			Загальний фонд			Спеціальний фонд			в т.ч. бюджет розвитку		
		Уточнений річний план	Фактично надійшло за 9 місяців 2018 року	Виконання уточненого річного плану	Уточнений річний план	Фактично надійшло за 9 місяців 2018 року	Виконання уточненого річного плану	Уточнений річний план	Фактично надійшло за 9 місяців 2018 року	Виконання уточненого річного плану	Уточнений річний план	Фактично надійшло за 9 місяців 2018 року	Виконання річного плану
1	2	3	4	5	6	7	8	9	10	11	12	13	14
<b>10000000</b>	<b>Податкові надходження</b>	<b>60,215,261</b>	<b>47,511,579</b>	<b>78.9%</b>	<b>60,189,761</b>	<b>47,496,828</b>	<b>78.9%</b>	<b>25,500</b>	<b>14,751</b>	<b>57.8%</b>			
<b>11000000</b>	<b>Податки на доходи, податки на прибуток, податки на збільшення ринкової вартості</b>	<b>36,570,704</b>	<b>29,173,179</b>	<b>79.8%</b>	<b>36,570,704</b>	<b>29,173,179</b>	<b>79.8%</b>						
<b>11010000</b>	<b>Податок та збір на доходи фізичних осіб</b>	<b>36,547,000</b>	<b>29,149,275</b>	<b>79.8%</b>	<b>36,547,000</b>	<b>29,149,275</b>	<b>79.8%</b>						
11010100	Податок на доходи фізичних осіб, що сплачується податковими агентами, із доходів платника податку у вигляді заробітної плати	33,276,000	26,307,367	79.1%	33,276,000	26,307,367	79.1%						
11010200	Податок на доходи фізичних осіб з грошового забезпечення, грошових винагород та інших виплат, одержаних військовослужбовцями та особами рядового і начальницького складу, що сплачується податковими агентами	1,730,000	1,480,988	85.6%	1,730,000	1,480,988	85.6%						
11010400	Податок на доходи фізичних осіб, що сплачується податковими агентами, із доходів платника податку інших ніж заробітна плата	815,000	803,511	98.6%	815,000	803,511	98.6%						
11010500	Податок на доходи фізичних осіб, що сплачується фізичними особами за результатами річного декларування	726,000	557,409	76.8%	726,000	557,409	76.8%						
<b>11020000</b>	<b>Податок на прибуток підприємств</b>	<b>23,704</b>	<b>23,904</b>	<b>100.8%</b>	<b>23,704</b>	<b>23,904</b>	<b>100.8%</b>						
11020200	Податок на прибуток підприємств та фінансових установ комунальної власності	23,704	23,904	100.8%	23,704	23,904	100.8%						
<b>13000000</b>	<b>Рентна плата та плата за використання інших природних ресурсів</b>	<b>1,585</b>	<b>1,585</b>	<b>100.0%</b>	<b>1,585</b>	<b>1,585</b>	<b>100.0%</b>						
13010000	Рентна плата за спеціальне використання лісових ресурсів	1,585	1,585	100.0%	1,585	1,585	100.0%						
13010200	Рентна плата за спеціальне використання лісових ресурсів (крім рентної плати за спеціальне використання лісових ресурсів в частині деревини, заготовленої в порядку рубок головного користування)	1,585	1,585	100.0%	1,585	1,585	100.0%						
<b>14000000</b>	<b>Внутрішні податки на товари та послуги</b>	<b>4,010,000</b>	<b>2,439,119</b>	<b>60.8%</b>	<b>4,010,000</b>	<b>2,439,119</b>	<b>60.8%</b>						
<b>14020000</b>	<b>Акцизний податок з вироблених в Україні підакцизних товарів (продукції)</b>	<b>650,000</b>	<b>310,972</b>	<b>47.8%</b>	<b>650,000</b>	<b>310,972</b>	<b>47.8%</b>						
14021900	Пальне	650,000	310,972	47.8%	650,000	310,972	47.8%						
<b>14030000</b>	<b>Акцизний податок з ввезених на митну територію України підакцизних товарів (продукції)</b>	<b>2,600,000</b>	<b>1,236,619</b>	<b>47.6%</b>	<b>2,600,000</b>	<b>1,236,619</b>	<b>47.6%</b>						
14031900	Пальне	2,600,000	1,236,619	47.6%	2,600,000	1,236,619	47.6%						
14040000	Акцизний податок з реалізації суб'єктами господарювання роздрібною торгівлю підакцизних товарів	760,000	891,528	117.3%	760,000	891,528	117.3%						
<b>18000000</b>	<b>Місцеві податки</b>	<b>19,607,472</b>	<b>15,882,946</b>	<b>81.0%</b>	<b>19,607,472</b>	<b>15,882,946</b>	<b>81.0%</b>						
<b>18010000</b>	<b>Податок на майно</b>	<b>10,747,080</b>	<b>9,261,449</b>	<b>86.2%</b>	<b>10,747,080</b>	<b>9,261,449</b>	<b>86.2%</b>						
18010100	Податок на нерухоме майно, відмінне від земельної ділянки, сплачений юридичними особами, які є власниками об'єктів житлової нерухомості	11,500	12,949	112.6%	11,500	12,949	112.6%						
18010200	Податок на нерухоме майно, відмінне від земельної ділянки, сплачений фізичними особами, які є власниками об'єктів житлової нерухомості	51,000	32,977	64.7%	51,000	32,977	64.7%						
18010300	Податок на нерухоме майно, відмінне від земельної ділянки, сплачений фізичними особами, які є власниками об'єктів нежитлової нерухомості	115,000	141,213	122.8%	115,000	141,213	122.8%						
1	2	3	4	5	6	7	8	9	10	11	12	13	14

Код	Найменування згідно з класифікацією доходів бюджету	Всього			Загальний фонд			Спеціальний фонд			в т.ч. бюджет розвитку		
		Уточнений річний план	Фактично надійшло за 9 місяців 2018 року	Виконання уточненого річного плану	Уточнений річний план	Фактично надійшло за 9 місяців 2018 року	Виконання уточненого річного плану	Уточнений річний план	Фактично надійшло за 9 місяців 2018 року	Виконання уточненого річного плану	Уточнений річний план	Фактично надійшло за 9 місяців 2018 року	Виконання річного плану
18010400	Податок на нерухоме майно, відмінне від земельної ділянки, сплачений юридичними особами, які є власниками об'єктів нежитлової нерухомості	850,000	971,913	114.3%	850,000	971,913	114.3%						
18010500	Земельний податок з юридичних осіб	4,400,000	3,661,907	83.2%	4,400,000	3,661,907	83.2%						
18010600	Орендна плата з юридичних осіб	3,980,000	3,237,806	81.4%	3,980,000	3,237,806	81.4%						
18010700	Земельний податок з фізичних осіб	485,000	488,936	100.8%	485,000	488,936	100.8%						
18010900	Орендна плата з фізичних осіб	840,000	661,100	78.7%	840,000	661,100	78.7%						
18011000	Транспортний податок з фізичних осіб	0	25,000		0	25,000							
18011100	Транспортний податок з юридичних осіб	14,580	27,646	189.6%	14580	27,646	189.6%						
<b>18020000</b>	<b>Збір за місця для паркування транспортних засобів</b>	<b>11,392</b>	<b>11,392</b>	<b>100.0%</b>	<b>11,392</b>	<b>11,392</b>	<b>100.0%</b>						
18020100	Збір за місця для паркування транспортних засобів, сплачений юридичними особами	5,299	5,299	100.0%	5299	5,299	100.0%						
18020200	Збір за місця для паркування транспортних засобів, сплачений фізичними особами	6,093	6,093	100.0%	6093	6,093	100.0%						
<b>18030000</b>	<b>Туристичний збір</b>	<b>11,000</b>	<b>12,666</b>	<b>115.1%</b>	<b>11,000</b>	<b>12,666</b>	<b>115.1%</b>						
18030100	Туристичний збір, сплачений юридичними особами	1,000	1,952	195.2%	1,000	1,952	195.2%						
18030200	Туристичний збір, сплачений фізичними особами	10,000	10,714	107.1%	10,000	10,714	107.1%						
<b>18050000</b>	<b>Єдиний податок</b>	<b>8,838,000</b>	<b>6,597,439</b>	<b>74.6%</b>	<b>8,838,000</b>	<b>6,597,439</b>	<b>74.6%</b>						
18050300	Єдиний податок з юридичних осіб	1,300,000	1,060,484	81.6%	1,300,000	1,060,484	81.6%						
18050400	Єдиний податок з фізичних осіб	6,000,000	4,433,318	73.9%	6,000,000	4,433,318	73.9%						
18050500	Єдиний податок з сільськогосподарських товаровиробників, у яких частка сільськогосподарського товаровиробництва за попередній податковий (звітний) рік дорівнює або перевищує 75 відсотків	1,538,000	1,103,637	71.8%	1,538,000	1,103,637	71.8%						
<b>19000000</b>	<b>Інші податки та збори</b>	<b>25,500</b>	<b>14,751</b>	<b>57.8%</b>				<b>25,500</b>	<b>14,751</b>	<b>57.8%</b>			
<b>19010000</b>	<b>Екологічний податок</b>	<b>25,500</b>	<b>14,751</b>	<b>57.8%</b>				<b>25,500</b>	<b>14,751</b>	<b>57.8%</b>			
19010100	Надходження від викидів забруднюючих речовин в атмосферне повітря стаціонарними джерелами забруднення	3,800	1,092	28.7%				3,800	1,092	28.7%			
19010200	Надходження від скидів забруднюючих речовин безпосередньо у водні об'єкти	7,700	5,097	66.2%				7,700	5,097	66.2%			
19010300	Надходження від розміщення відходів у спеціально відведених для цього місцях чи на об'єктах, крім розміщення окремих видів відходів як вторинної сировини	14,000	8,563	61.2%				14,000	8,563	61.2%			
<b>20000000</b>	<b>Неподаткові надходження</b>	<b>3,568,758</b>	<b>2,906,922</b>	<b>81.5%</b>	<b>2,281,222</b>	<b>1,970,618</b>	<b>86.4%</b>	<b>1,287,536</b>	<b>936,305</b>	<b>72.7%</b>	<b>0</b>	<b>11,100</b>	
<b>21000000</b>	<b>Доходи від власності та підприємницької діяльності</b>	<b>47,002</b>	<b>74,143</b>	<b>157.7%</b>	<b>47,002</b>	<b>74,143</b>	<b>157.7%</b>						
21010300	Частина чистого прибутку (доходу) комунальних унітарних підприємств та їх об'єднань, що вилучається до відповідного місцевого бюджету	6,279	7,819	124.5%	6279	7,819	124.5%						
<b>21080000</b>	<b>Інші надходження</b>	<b>40,723</b>	<b>66,324</b>	<b>162.9%</b>	<b>40,723</b>	<b>66,324</b>	<b>162.9%</b>						
21081100	Адміністративні штрафи та інші санкції	3,747	22,634	604.1%	3747	22,634	604.1%						
21081500	Адміністративні штрафи та штрафні санкції за порушення законодавства у сфері виробництва та обігу алкогольних напоїв та тютюнових виробів	36,976	43,690	118.2%	36976	43,690	118.2%						
<b>22000000</b>	<b>Адміністративні збори та платежі, доходи від некомерційної господарської діяльності</b>	<b>2,231,000</b>	<b>1,892,036</b>	<b>84.8%</b>	<b>2,231,000</b>	<b>1,892,036</b>	<b>84.8%</b>						
<b>22010000</b>	<b>Плата за надання адміністративних послуг</b>	<b>1,670,000</b>	<b>1,346,417</b>	<b>80.6%</b>	<b>1,670,000</b>	<b>1,346,417</b>	<b>80.6%</b>						
22010300	Адміністративний збір за проведення державної реєстрації юридичних осіб, фізичних осіб - підприємців та громадських формувань	54,000	36,550	67.7%	54,000	36,550	67.7%						
22012500	Плата за надання інших адміністративних послуг	1,404,240	1,107,605	78.9%	1,404,240	1,107,605	78.9%						
22012600	Адміністративний збір за державну реєстрацію речових прав на нерухоме майно та їх обтяжень	210,000	195,590	93.1%	210,000	195,590	93.1%						
1	2	3	4	5	6	7	8	9	10	11	12	13	14

Код	Найменування згідно з класифікацією доходів бюджету	Всього			Загальний фонд			Спеціальний фонд			в т.ч. бюджет розвитку		
		Уточнений річний план	Фактично надійшло за 9 місяців 2018 року	Виконання уточненого річного плану	Уточнений річний план	Фактично надійшло за 9 місяців 2018 року	Виконання уточненого річного плану	Уточнений річний план	Фактично надійшло за 9 місяців 2018 року	Виконання уточненого річного плану	Уточнений річний план	Фактично надійшло за 9 місяців 2018 року	Виконання річного плану
22012900	Плата за скорочення термінів надання послуг у сфері державної реєстрації речових прав на нерухоме майно та їх обтяжень і державної реєстрації юридичних осіб, фізичних осіб - підприємців та громадських формувань, а також плата за надання інших платних послуг, пов'язаних з такою державною реєстрацією	1,760	6,672	379.1%	1760	6,672	379.1%						
<b>22080000</b>	<b>Надходження від орендної плати за користування цілісним майновим комплексом та іншим державним майном</b>	<b>12,000</b>	<b>9,008</b>	<b>75.1%</b>	<b>12,000</b>	<b>9,008</b>	<b>75.1%</b>						
22080400	Надходження від орендної плати за користування цілісним майновим комплексом та іншим майном, що перебуває в комунальній власності	12,000	9,008	75.1%	12,000	9,008	75.1%						
<b>22090000</b>	<b>Державне мито</b>	<b>528,000</b>	<b>524,451</b>	<b>99.3%</b>	<b>528,000</b>	<b>524,451</b>	<b>99.3%</b>						
22090100	Державне мито, що сплачується за місцем розгляду та оформлення документів, у тому числі за оформлення документів на спадщину і дарування	485,400	475,062	97.9%	485,400	475,062	97.9%						
22090200	Державне мито, не віднесене до інших категорій	0	13,888		0	13,888							
22090400	Державне мито, пов'язане з видачею та оформленням закордонних паспортів (паспідок) та паспортів громадян України	42,600	35,501	83.3%	42,600	35,501	83.3%						
22130000	Орендна плата за водні об'єкти (їх частини), що надаються в користування на умовах оренди Радою міністрів Автономної Республіки Крим, обласними, районними, Київською та Севастопольською міськими державними адміністраціями, місцевими радами	21,000	12,159	57.9%	21,000	12,159	57.9%						
<b>24000000</b>	<b>Інші неподаткові надходження</b>	<b>3,475</b>	<b>16,134</b>	<b>464.3%</b>	<b>3,220</b>	<b>4,439</b>	<b>137.9%</b>	<b>255</b>	<b>11,695</b>	<b>4586.3%</b>	<b>0</b>	<b>11,100</b>	
<b>24060000</b>	<b>Інші надходження</b>	<b>3,475</b>	<b>5,034</b>	<b>144.9%</b>	<b>3,220</b>	<b>4,439</b>	<b>137.9%</b>	<b>255</b>	<b>595</b>	<b>233.3%</b>			
24060300	Інші надходження	3,220	4,439	137.9%	3,220	4,439	137.9%						
24062100	Грошові стягнення за шкоду, заподіяну порушенням законодавства про охорону навколишнього природного середовища внаслідок господарської та іншої діяльності	255	595	233.3%				255	595	233.3%			
24170000	Надходження коштів пайової участі у розвитку інфраструктури населеного пункту	0	11,100					0	11,100		0	11,100	
<b>25000000</b>	<b>Власні надходження бюджетних установ</b>	<b>1,287,281</b>	<b>924,610</b>	<b>71.8%</b>				<b>1,287,281</b>	<b>924,610</b>	<b>71.8%</b>			
<b>25010000</b>	<b>Надходження від плати за послуги, що надаються бюджетними установами згідно із законодавством</b>	<b>1,199,294</b>	<b>821,625</b>	<b>68.5%</b>				<b>1,199,294</b>	<b>821,625</b>	<b>68.5%</b>			
25010100	Плата за послуги, що надаються бюджетними установами згідно з їх основною діяльністю	1,170,000	799,278	68.3%				1,170,000	799,278	68.3%			
25010300	Плата за оренду майна бюджетних установ	28,200	21,254	75.4%				28,200	21,254	75.4%			
25010400	Надходження бюджетних установ від реалізації в установленому порядку майна (крім нерухомого майна)	1,094	1,094	100.0%				1,094	1,094	100.0%			
<b>25020000</b>	<b>Інші джерела власних надходжень бюджетних установ</b>	<b>87,987</b>	<b>102,985</b>	<b>117.0%</b>				<b>87,987</b>	<b>102,985</b>	<b>117.0%</b>			
25020100	Благодійні внески, гранти та дарунки	87,987	102,985	117.0%				87,987	102,985	117.0%			
<b>30000000</b>	<b>Доходи від операцій з капіталом</b>	<b>138,840</b>	<b>236,743</b>	<b>170.5%</b>	<b>28,017</b>	<b>28,174</b>	<b>100.6%</b>	<b>110823</b>	<b>208,569</b>	<b>188.2%</b>	<b>110823</b>	<b>208,569</b>	<b>188.2%</b>
<b>31000000</b>	<b>Надходження від продажу основного капіталу</b>	<b>28,017</b>	<b>28,174</b>	<b>100.6%</b>	<b>28,017</b>	<b>28,174</b>	<b>100.6%</b>						
31010000	Кошти від реалізації скарбів, майна, одержаного державою або територіальною громадою в порядку спадкування чи дарування, безхазяйного майна, знахідок, а також валютних цінностей і грошових коштів, власники яких невідомі	28,017	28,174	100.6%	28,017	28,174	100.6%						
31010200	Кошти від реалізації безхазяйного майна, знахідок, спадкового майна, майна, одержаного територіальною громадою в порядку спадкування чи дарування, а також валютні цінності і грошові кошти, власники яких невідомі	28,017	28,174	100.6%	28,017	28,174	100.6%						
<b>33000000</b>	<b>Кошти від продажу землі і нематеріальних активів</b>	<b>110,823</b>	<b>208,569</b>	<b>188.2%</b>				<b>110823</b>	<b>208,569</b>	<b>188.2%</b>	<b>110823</b>	<b>208,569</b>	<b>188.2%</b>
33010000	Кошти від продажу землі	110,823	208,569	188.2%				110823	208,569	188.2%	110823	208,569	188.2%
33010100	Кошти від продажу земельних ділянок несільськогосподарського призначення, що перебувають у державній або комунальній власності, та земельних ділянок, які знаходяться на території Автономної Республіки Крим	110,823	208,569	188.2%				110823	208,569	188.2%	110823	208,569	188.2%
1	2	3	4	5	6	7	8	9	10	11	12	13	14

Код	Найменування згідно з класифікацією доходів бюджету	Всього			Загальний фонд			Спеціальний фонд			в т.ч. бюджет розвитку		
		Уточнений річний план	Фактично надійшло за 9 місяців 2018 року	Виконання уточненого річного плану	Уточнений річний план	Фактично надійшло за 9 місяців 2018 року	Виконання уточненого річного плану	Уточнений річний план	Фактично надійшло за 9 місяців 2018 року	Виконання уточненого річного плану	Уточнений річний план	Фактично надійшло за 9 місяців 2018 року	Виконання річного плану
	<b>Разом доходів</b>	<b>63,922,859</b>	<b>50,655,244</b>	<b>79.2%</b>	<b>62,499,000</b>	<b>49,495,619</b>	<b>79.2%</b>	<b>1,423,859</b>	<b>1,159,625</b>	<b>81.4%</b>	<b>110,823</b>	<b>219,669</b>	<b>198.2%</b>
<b>40000000</b>	<b>Офіційні трансферти</b>	<b>53,584,745</b>	<b>35,941,101</b>	<b>67.1%</b>	<b>45,716,395</b>	<b>34,950,795</b>	<b>76.5%</b>	<b>7,868,350</b>	<b>990,306</b>	<b>12.6%</b>	<b>7,868,350</b>	<b>990,306</b>	<b>12.6%</b>
<b>41030000</b>	<b>Субвенції з державного бюджету місцевим бюджетам</b>	<b>38,968,100</b>	<b>30,174,500</b>	<b>77.4%</b>	<b>38,968,100</b>	<b>30,174,500</b>	<b>77.4%</b>						
41033200	Субвенція з державного бюджету місцевим бюджетам на формування інфраструктури об'єднаних територіальних громад	1,544,400	1,031,000	66.8%	1,544,400	1,031,000	66.8%						
41033900	Освітня субвенція з державного бюджету місцевим бюджетам	26,519,500	20,287,400	76.5%	26,519,500	20,287,400	76.5%						
41034200	Медична субвенція з державного бюджету місцевим бюджетам	10,904,200	8,856,100	81.2%	10,904,200	8,856,100	81.2%						
<b>41040000</b>	<b>Дотації з місцевих бюджетів іншим місцевим бюджетам</b>	<b>5,781,600</b>	<b>3,901,800</b>	<b>67.5%</b>	<b>5,781,600</b>	<b>3,901,800</b>	<b>67.5%</b>						
41040200	Дотація з місцевого бюджету на здійснення переданих з державного бюджету витратів з утримання закладів освіти та охорони здоров'я за рахунок відповідної додаткової дотації з державного бюджету	5,781,600	3,901,800	67.5%	5,781,600	3,901,800	67.5%						
<b>41050000</b>	<b>Субвенції з місцевих бюджетів іншим місцевим бюджетам</b>	<b>8,835,045</b>	<b>1,864,801</b>	<b>21.1%</b>	<b>966,695</b>	<b>874,495</b>	<b>90.5%</b>	<b>7,868,350</b>	<b>990,306</b>	<b>12.6%</b>	<b>7,868,350</b>	<b>990,306</b>	<b>12.6%</b>
41050900	Субвенція з місцевого бюджету на проектні, будівельно-ремонтні роботи, придбання житла та приміщень для розвитку сімейних та інших форм виховання, наближених до сімейних, та забезпечення житлом дітей-сиріт, осіб з їх числа за рахунок відповідної субвенції	310,895	310,895	100.0%	310,895	310,895	100.0%						
41051100	Субвенція з місцевого бюджету за рахунок залишку коштів освітньої субвенції, що утворився на початок бюджетного періоду	141,000	141,000	100.0%	51,000	51,000	100.0%	90,000	90,000	100.0%	90,000	90,000	100.0%
41051200	Субвенція з місцевого бюджету на надання державної підтримки особам з особливими освітніми потребами за рахунок відповідної субвенції з державного бюджету	148,800	111,600	75.0%	148,800	111,600	75.0%						
41051400	Субвенція з місцевого бюджету на забезпечення якісної, сучасної та доступної загальної середньої освіти "Нова українська школа" за рахунок відповідної субвенції з державного бюджету	456,000	401,000	87.9%	456,000	401,000	87.9%						
41053400	Субвенція з місцевого бюджету на виконання інвестиційних проектів	7,778,350	900,306	11.6%				7,778,350	900,306	11.6%	7,778,350	900,306	11.6%
	<b>Всього доходів</b>	<b>117,507,604</b>	<b>86,596,345</b>	<b>73.7%</b>	<b>108,215,395</b>	<b>84,446,414</b>	<b>78.0%</b>	<b>9,292,209</b>	<b>2,149,930</b>	<b>23.1%</b>	<b>7,979,173</b>	<b>1,209,975</b>	<b>15.2%</b>

Секретар міської ради

Л.В. Борисенко



## Звіт про фінансування бюджету Біляївської міської об'єднаної територіальної громади за 9 місяців 2018 року

Код	Найменування згідно з класифікацією фінансування бюджету	Всього		Загальний фонд		Спеціальний фонд			
		Затверджено на 2018 рік зі змінами	Виконано за 9 місяців 2018 року	Затверджено на 2018 рік зі змінами	Виконано за 9 місяців 2018 року	Всього		в т.ч. бюджет розвитку	
						Затверджено на 2018 рік зі змінами	Виконано за 9 місяців 2018 року	Затверджено на 2018 рік зі змінами	Виконано за 9 місяців 2018 року
<b>200000</b>	<b>Внутрішнє фінансування</b>	<b>21,943,634.00</b>	<b>-372,492.81</b>	<b>-5,651,114.91</b>	<b>-15,839,012.23</b>	<b>27,594,748.91</b>	<b>15,466,519.42</b>	<b>27,335,861.91</b>	<b>15,566,489.28</b>
<i>208000</i>	<i>Фінансування за рахунок змін залишків коштів бюджетів</i>	<i>21,943,634.00</i>	<i>-372,492.81</i>	<i>-5,651,114.91</i>	<i>-15,839,012.23</i>	<i>27,594,748.91</i>	<i>15,466,519.42</i>	<i>27,335,861.91</i>	<i>15,566,489.28</i>
208100	На початок періоду	21,958,091.00	21,958,111.00	6,956,541.00	6,956,561.00	15,001,550.00	15,001,550.00	14,738,212.00	14,738,212.00
208200	На кінець періоду	14,457.00	22,330,603.81	10,006.00	15,585,592.45	4,451.00	6,745,011.36	0.00	6,381,703.50
208400	Кошти, що передаються із загального фонду бюджету до бюджету розвитку (спеціального фонду)	0.00	0.00	-12,597,649.91	-7,209,980.78	12,597,649.91	7,209,980.78	12,597,649.91	7,209,980.78
<b>Всього за типом кредитора</b>		<b>21,943,634.00</b>	<b>-372,492.81</b>	<b>-5,651,114.91</b>	<b>-15,839,012.23</b>	<b>27,594,748.91</b>	<b>15,466,519.42</b>	<b>27,335,861.91</b>	<b>15,566,489.28</b>
<b>600000</b>	<b>Фінансування за активними операціями</b>	<b>21,943,634.00</b>	<b>-372,492.81</b>	<b>-5,651,114.91</b>	<b>-15,839,012.23</b>	<b>27,594,748.91</b>	<b>15,466,519.42</b>	<b>27,335,861.91</b>	<b>15,566,489.28</b>
<i>602000</i>	<i>Зміни обсягів бюджетних коштів</i>	<i>21,943,634.00</i>	<i>-372,492.81</i>	<i>-5,651,114.91</i>	<i>-15,839,012.23</i>	<i>27,594,748.91</i>	<i>15,466,519.42</i>	<i>27,335,861.91</i>	<i>15,566,489.28</i>
602100	На початок періоду	21,958,091.00	21,958,111.00	6,956,541.00	6,956,561.00	15,001,550.00	15,001,550.00	14,738,212.00	14,738,212.00
602200	На кінець періоду	14,457.00	22,330,603.81	10,006.00	15,585,592.45	4,451.00	6,745,011.36	0.00	6,381,703.50
602400	Кошти, що передаються із загального фонду бюджету до бюджету розвитку (спеціального фонду)	0.00	0.00	-12,597,649.91	-7,209,980.78	12,597,649.91	7,209,980.78	12,597,649.91	7,209,980.78
<b>Всього за типом зобов'язання</b>		<b>21,943,634.00</b>	<b>-372,492.81</b>	<b>-5,651,114.91</b>	<b>-15,839,012.23</b>	<b>27,594,748.91</b>	<b>15,466,519.42</b>	<b>27,335,861.91</b>	<b>15,566,489.28</b>

Секретар міської ради

Л.В. Борисенко

**Звіт про виконання видаткової частини бюджету Білявської міської об'єднаної територіальної громади за 9 місяців 2018 року за головними розпорядниками коштів**

грн.

Код програмної класифікації видатків та кредитування місцевих бюджетів	Код ПІКВКМ в ТПКВКМ	Код ФКВКМ	Найменування головного розпорядника, відповідального виконавця, бюджетної програми або напрямку видатків згідно з типовою відомчою/ПКВКМБ/ТКВКМБ	Загальний фонд										Спеціальний фонд										Разом								
				Затверджено на 2018 рік з урахуванням змін					Виконано за 9 місяців 2018 року					Затверджено на 2018 рік з урахуванням змін					Виконано за 9 місяців 2018 року													
				Всього	видатки споживання	з них		інші видатки	Всього	видатки споживання	з них		інші видатки	Рівень виконання, %	Всього	видатки споживання	з них		інші видатки	Рівень виконання, %	Затверджено на 2018 рік з урахуванням змін	Виконано за 9 місяців 2018 року										
						оплата праці	комунальні послуги та енергоносії				оплата праці	комунальні послуги та енергоносії					бюджет розвитку	капітальні видатки за рахунок коштів, що передаються із загального фонду до бюджету розвитку (спеціального фонду)					бюджет розвитку			капітальні видатки за рахунок коштів, що передаються із загального фонду до бюджету розвитку (спеціального фонду)						
1	2	3	4	5	6	7	8	9	10	11	12	13	14	15	16	17	18	19	20	21	22	23	24	25	26	27	28	29	30	31	32	
0200000			Виконавчий комітет Білявської міської ради Одеської області	13067632	13067632	8796360	590150		8838770	8838770	5968220	283661		67.6	378561					378561	378561	378561	67666				67666	67666	67666	17.9	13446193	8906436
0210000			Виконавчий комітет Білявської міської ради Одеської області	13067632	13067632	8796360	590150		8838770	8838770	5968220	283661		67.6	378561					378561	378561	378561	67666				67666	67666	67666	17.9	13446193	8906436
0210150	0150	0111	Організаційне, інформаційно-аналітичне та матеріально-технічне забезпечення діяльності обласної ради, районної ради, районної у місті ради (у разі її створення), міської, селищної, сільської рад	8577240	8577240	7724350	335150		5908831	5908831	5310062	193032		68.9	47170					47170	47170	47170	47170				47170	47170	47170	100.0	8624410	5956001
0210180	0180	0133	Інша діяльність у сфері державного управління	299000	299000				268724	268724				89.9	20496					20496	20496	20496	20496				20496	20496	20496	100.0	319496	289220
			<i>у т.ч. місцеві програми:</i>																													
			<i>"Програма фінансового забезпечення витрат та інших видатків пов'язаних з діяльністю Білявської міської ради на 2018-2020 роки"</i>	287800	287800				257183	257183				89.4	20496					20496	20496	20496	20496				20496	20496	20496	100.0	308296	277679
0212110	2110		Первинна медична допомога населенню	46,800.0	46,800.0		21,200.0		25600	25600				54.7																46800	25600	
0212112	2112	0725	Первинна медична допомога населенню, що надається фельдшерськими, фельдшерсько-акушерськими пунктами	46,800.0	46,800.0		21,200.0		25600	25600				54.7																46800	25600	
0213190	3190		Соціальний захист ветеранів війни та праці	135000	135000				105239	105239				78.0																135000	105239	
0213192	3192	1030	Надання фінансової підтримки громадським організаціям осіб з інвалідністю і ветеранів, діяльність яких має соціальну спрямованість	135000	135000				105239	105239				78.0																135000	105239	
			<i>у т.ч. місцеві програми:</i>																													
			<i>Програма соціального захисту населення Білявської об'єднаної територіальної громади на 2016-2020 роки</i>	135000	135000				105239	105239				78.0																135000	105239	
0213240	3240		Інші заклади та заходи	475000	475000				463658	463658				97.6																475000	463658	
0213242	3242	1090	Інші заходи у сфері соціального захисту і соціального забезпечення	475000	475000				463658	463658				97.6																475000	463658	
			<i>у т.ч. місцеві програми:</i>																													
			<i>Програма соціального захисту населення Білявської об'єднаної територіальної громади на 2016-2020 роки</i>	475000	475000				463658	463658				97.6																475000	463658	
0214060	4060	0828	Забезпечення діяльності палаців і будинків культури, клубів, центрів дозвілля та інших клубних закладів	2202093	2202093	1072010	233800		1117539	1117539	658158	90629		50.7															2202093	1117539		
0214080	4080		Інші заклади та заходи в галузі культури і мистецтва	719019	719019				483118	483118				67.2															719019	483118		
0214082	4082	0829	Інші заходи в галузі культури та мистецтва	719019	719019				483118	483118				67.2															719019	483118		
			<i>у т.ч. місцеві програми:</i>																													
			<i>Програма розвитку культури та туризму в Білявській об'єднаній громаді на 2016-2020 роки</i>	719019	719019				483118	483118				67.2															719019	483118		
0216080	6080		Реалізація державних та місцевих житлових програм												310895					310895	310895	310895							310895			
0216083	6083	0610	Проекти, будівельно-ремонтні роботи, придбання житла та приміщень для розвитку сімейних та інших форм виховання, наблизення до сімейних, та забезпечення житлом дітей-сиріт, осіб з їх числа												310895					310895	310895	310895							310895			
0217680	7680	0490	Членські внески до асоціацій органів місцевого самоврядування	8800	8800				8800	8800				100.0															8800	8800		
0218420	8420	0830	Інші заходи у сфері засобів масової інформації	604680	604680				457260	457260				75.6															604680	457260		
			<i>у т.ч. місцеві програми:</i>																													
			<i>"Програма забезпечення публічності та прозорості діяльності органів місцевої влади, виступлення господарського, соціального та культурного життя Білявської об'єднаної територіальної громади на 2018-2020 роки"</i>	604680	604680				457260	457260				75.6															604680	457260		
0600000			Управління освіти, сім'ї, молоді та спорту Білявської міської ради	59411648	59411648	48881113	3569087		36575460	36575460	29928631	1686396		61.6	2439183	1519253				919930	906930	816930	1551634	803572		748062	735062	645062	63.6	61850831	38127094	
0610000			Управління освіти, сім'ї, молоді та спорту Білявської міської ради	59411648	59411648	48881113	3569087		36575460	36575460	29928631	1686396		61.6	2439183	1519253				919930	906930	816930	1551634	803572		748062	735062	645062	63.6	61850831	38127094	
1	2	3	4	5	6	7	8	9	10	11	12	13	14	15	16	17	18	19	20	21	22	23	24	25	26	27	28	29	30	31	32	

Код програми класифікації видатків та кредитування місцевих бюджетів	Код ТПКВКМ з	Код ФКВКМ з	Найменування головного розпорядника, відповідального виконавця, бюджетної програми або напрямку видатків згідно з типовою відомчою/ТПКВКМБ/ТКВКМС	Загальний фонд										Рівень виконання, %	Спеціальний фонд										Разом										
				Затверджено на 2018 рік з урахуванням змін					Виконано за 9 місяців 2018 року						Затверджено на 2018 рік з урахуванням змін					Виконано за 9 місяців 2018 року															
				Всього	видатки споживання	з них		авт. атт. роз. вит. у	Всього	видатки споживання	з них		авт. атт. роз. вит. у		Всього	видатки споживання	з них		авт. атт. роз. вит. у	Всього	видатки споживання	з них		авт. атт. роз. вит. у											
						оплата праці	комунальні послуги та енергоносії				оплата праці	комунальні послуги та енергоносії					оплата праці	комунальні послуги та енергоносії				оплата праці	комунальні послуги та енергоносії												
0610160	0160	0111	Керівництво і управління у відповідній сфері у містах (місті Києві), селищах, селах, об'єднаних територіальних громадах	1448900	1448900	1404900				921291	921291	892916			63.6	7000					7000									100.0	1455900	928291			
0611010	1010	0910	Надання дошкільної освіти	14545505	14545505	10861660	1222029			10063144	10063144	7765185	583225		69.2	1435428	1400428				35000	35000	35000							52.5	15980933	10816601			
			<i>у т.ч. місцеві програми:</i>																																
			"Освіта Білявської об'єднаної територіальної громади" на 2017-2020 роки	279000	279000					261513	261513				93.7																279000	261513			
0611020	1020	0921	Надання загальної середньої освіти загальноосвітніми навчальними закладами (в т.ч. школо-дитячим садком, інтернатом при школі), спеціалізованими школами, ліцеями, гімназіями, колегами	37897560	37897560	33007800	1831538			21900433	21900433	18920102	888074		57.8	381017	80587				300430	287430	197430							94.5	38278577	22260532			
			<i>у т.ч. за рахунок:</i>																																
			освітньої субвенції	26586500	26586500	26519500				15101517	15101517	15050517			56.8	171993					171993	171993	81993							100.0	26758493	15273510			
			додаткова дотація з державного бюджету	5781600	5781600	5781600				3442595	3442595	3442595			59.5																	5781600	3442595		
			місцевого бюджету	4989860	4989860	609980	1831538			3022604	3022604	418806	888074		60.6	143824	80587				63237	50237	50237							93.5	5133684	3157010			
			субвенції з місцевого бюджету на надання державної підтримки особам з особливими освітніми потребами за рахунок відповідної субвенції з державного бюджету	148800	148800	96720				8185	8185	8185			5.5																	148800	8185		
			субвенції з державного бюджету для забезпечення якісної, сучасної та доступної середньої освіти "Нова українська школа"	390800	390800					325533	325533				83.3	65200						65200	65200	65200							82.4	456000	379233		
			<i>у т.ч. місцеві програми:</i>																																
			"Освіта Білявської об'єднаної територіальної громади" на 2017-2020 роки	1803791	1803791					983929	983929				54.5																		1803791	983929	
0611150	1150	0990	Методичне забезпечення діяльності навчальних закладів	83872	83872	77473				83871	83871	77472			100.0																	83872	83871		
0611160	1160		Інші освітні програми, заклади та заходи у сфері освіти	1523240	1523240	1441860				986458	986458	938035			64.8																	1523240	986458		
0611161	1161	0990	Забезпечення діяльності інших закладів у сфері освіти	1523240	1523240	1441860				986458	986458	938035			64.8																	1523240	986458		
0613140	3140	1040	Оздоровлення та відпочинку дітей (крім заходів з оздоровлення дітей, що здійснюються за рахунок коштів на оздоровлення громадян, які постраждали внаслідок Чорнобильської катастрофи)	441131	441131					441131	441131				100.0																	441131	441131		
			<i>у т.ч. місцеві програми:</i>																																
			"Програма відпочинку та оздоровлення дітей Білявської об'єднаної територіальної громади на 2016-2020 роки"	165380	165380					165380	165380				100.0																		165380	165380	
			"Освіта Білявської об'єднаної територіальної громади" на 2017-2020 роки	275751	275751					275751	275751				100.0																		275751	275751	
0613240	3240		Інші заклади та заходи	220000	220000					94440	94440				42.9																	220000	94440		
0613242	3242	1090	Інші заходи у сфері соціального захисту і соціального забезпечення	220000	220000					94440	94440				42.9																	220000	94440		
			<i>у т.ч. місцеві програми:</i>																																
			Програма Білявської об'єднаної громади національно-патріотичного виховання дітей та молоді на 2016-2020 роки	41000	41000					15900	15900				38.8																		41000	15900	
			"Молодь і сім'я у Білявській об'єднаній територіальній громаді" на 2018-2020 роки	59000	59000					22549	22549				38.2																		59000	22549	
			"Піютримка" на 2018-2020 роки	80000	80000					49556	49556				61.9																		80000	49556	
			"Освіта Білявської об'єднаної територіальної громади" на 2017-2020 роки	40000	40000					6435	6435				16.1																		40000	6435	
0615010	5010		Проведення спортивної роботи в регіоні	276000	276000					249782	249782				90.5																	276000	249782		
0615011	5011	0810	Проведення навчально-тренувальних зборів і змагань з олімпійських видів спорту	276000	276000					249782	249782				90.5																		276000	249782	
			<i>у т.ч. місцеві програми:</i>																																
			Програма розвитку фізичної культури і спорту в Білявській об'єднаній територіальній громаді на 2016-2020 роки	276000	276000					249782	249782				90.5																			276000	249782
0615030	5030		Розвиток дитячо-юнацького та резервного спорту	2975440	2975440	2087420	515520			1834910	1834910	1334922	215096		61.7	229238	38238				191000	191000	191000								88.8	3204678	2038488		
0615031	5031	0810	Утримання та навчально-тренувальна робота колективних дитячо-юнацьких спортивних шкіл	2975440	2975440	2087420	515520			1834910	1834910	1334922	215096		61.7	229238	38238				191000	191000	191000								88.8	3204678	2038488		
			<i>у т.ч. місцеві програми:</i>																																
			"Освіта Білявської об'єднаної територіальної громади" на 2017-2020 роки																															191000	189632
0616080	6080		Реалізація державних та місцевих житлових програм																														159000		
0616083	6083	0610	Проекти, будівельно-ремонтні роботи, придбання житла та приміщень для розвитку сімейних та інших форм виховання, наблизення до сімейних, та забезпечення житлом дітей-сиріт, осіб з їх числа																														159000		



Код програми класифікації видатків та кредитування місцевих бюджетів	Код ТПКВКМБ	Код ФКВКБ	Найменування головного розпорядника, відповідального виконавця, бюджетної програми або напрямку видатків згідно з типовою відомчою/ТПКВКМБ/ТКВКМС	Загальний фонд										Спеціальний фонд										Разом							
				Затверджено на 2018 рік з урахуванням змін					Виконано за 9 місяців 2018 року					Затверджено на 2018 рік з урахуванням змін					Виконано за 9 місяців 2018 року												
				Всього	видатки споживання	з них		від ат ки роз вит ку	Всього	видатки споживання	з них		від ат ки роз вит ку	Рівень виконання, %	Всього	видатки споживання	з них		від ат ки роз вит ку	Всього	видатки споживання	з них				від ат ки роз вит ку	Рівень виконання, %	Затверджено на 2018 рік з урахуванням змін	Виконано за 9 місяців 2018 року		
						оплата праці	комунальні послуги та енергоносії				оплата праці	комунальні послуги та енергоносії					оплата праці	комунальні послуги та енергоносії				оплата праці	комунальні послуги та енергоносії								
1216071	6071	0640	Відшкодування різниці між розміром ціни (тарифу) на житлово-комунальні послуги, що затверджувалися або погоджувалися рішенням місцевого органу виконавчої влади та органу місцевого самоврядування, та розміром економічно обумовлених витрат на їх виробництво (надання)	374705	374705						100.0												374705	374705							
			у т.ч. місцеві програми:																												
			"Відшкодування різниці в тарифах комунальним підприємствам Білявської міської ради на 2018-2020 роки"	374705	374705						100.0												374705	374705							
1217362	7362	0490	Виконання інвестиційних проектів в рамках формування інфраструктури об'єднаних тривіальних громад									1544400				1544400	1544400	1544400					1544400								
			у т.ч. місцеві програми:																												
			"Фінансова підтримка комунального підприємства "Наш Дім" на 2018 рік"									1544400			1544400	1544400	1544400						1544400								
1217410	7410		Забезпечення надання послуг з перевезення пасажирів автомобільним транспортом	195370	195370						100.0												195370	195370							
1	2	3	4	5	6	7	8	9	10	11	12	13	14	15	16	17	18	19	20	21	22	23	24	25	26	27	28	29	30	31	32
1217412	7412	0451	Резулювання ціни на послуги місцевого автотранспорту	195370	195370							100.0												195370	195370						
			у т.ч. місцеві програми:																												
			"Відшкодування різниці в тарифах комунальним підприємствам Білявської міської ради на 2018-2020 роки"	195370	195370							100.0												195370	195370						
1217460	7460		Утримання та розвиток автомобільних доріг та дорожньої інфраструктури	165636	165636							100.0												165636	165636						
1217461	7461	0456	Утримання та розвиток автомобільних доріг та дорожньої інфраструктури за рахунок коштів місцевого бюджету	165636	165636							100.0												165636	165636						
1217620	7620		Розвиток готельного господарства та туризму	1459716	1459716							68.0												1459716	992583						
1217622	7622	0470	Реалізація програм і заходів в галузі туризму та курортів	1459716	1459716							68.0												1459716	992583						
			у т.ч. місцеві програми:																												
			"Фінансова підтримка комунального підприємства «Спутник» на 2018 рік"	1459716	1459716							68.0												1459716	992583						
1218110	8110	0320	Заходи із запобігання та ліквідації надзвичайних ситуацій та наслідків стихійного лиха	315000	315000							68.2												315000	214773						
			у т.ч. місцеві програми:																												
			Програма розвитку цивільного захисту, техногенної та пожежної безпеки Білявської об'єднаної територіальної громади Одеської області на 2017-2020 роки	100000	100000																			100000							
1218120	8120	0320	Заходи з організації рятування на водах	50000	50000							80.0												50000	39991						
			у т.ч. місцеві програми:																												
			Організація рятування людей на водних об'єктах міста у період 2017-2020 роки	50000	50000							80.0												50000	39991						
1218330	8330	0540	Інша діяльність у сфері екології та охорони природних ресурсів										38719	38719									60.5	38719	23413						
			у т.ч. місцеві програми:																												
			"Комплексна програма охорони довкілля, раціонального використання природних ресурсів та забезпечення екологічної безпеки в Білявській ОТГ на 2018-2023 роки"										38719	38719									60.5	38719	23413						
1600000			Управління містобудування, землевпорядкування та комунального майна Білявської міської ради	3919964	3919964	2980655				2547071	2547071	1889162		65.0	30675635	951		30674684	30674684	8047299	15663277			15663277	15663277	6186793	51.1	34595599	18210348		
1610000			Управління містобудування, землевпорядкування та комунального майна Білявської міської ради	3919964	3919964	2980655				2547071	2547071	1889162		65.0	30675635	951		30674684	30674684	8047299	15663277			15663277	15663277	6186793	51.1	34595599	18210348		
1610160	0160	0111	Керівництво і управління у відповідній сфері у містах (місті Києві), селищах, селах, об'єднаних територіальних громадах	3076655	3076655	2980655				1944932	1944932	1889162		63.2										3076655	1944932						
1616010	6010		Утримання та ефективна експлуатація об'єктів житлово-комунального господарства	73090	73090					73089	73089			100.0	181503			181503	181503	176693	181503			181503	181503	176693	100.0	254593	254591		
1616013	6013	0620	Забезпечення діяльності водопровідно-каналізаційного господарства	73090	73090					73089	73089			100.0	181503			181503	181503	176693	181503			181503	181503	176693	100.0	254593	254591		
			у т.ч. місцеві програми:																												
			Програма розвитку інфраструктури Білявської об'єднаної територіальної громади на 2017-2019 роки	73090	73090					73089	73089			100.0	181503			181503	181503	176693	181503			181503	181503	176693	100.0	254593	254591		
1616030	6030	0620	Організація благоустрою населених пунктів	228322	228322					216074	216074			94.6											228322	216074					
			у т.ч. місцеві програми:																												

Код програмної класифікації видатків та кредитування місцевих бюджетів	Код ТПКВКМС	Код ФКВКМ	Найменування головного розпорядника, відповідального виконавця, бюджетної програми або напрямку видатків згідно з типовою відомчою/ТПКВКМС/ТКВКМС	Загальний фонд											Спеціальний фонд											Разом					
				Затверджено на 2018 рік з урахуванням змін						Виконано за 9 місяців 2018 року					Затверджено на 2018 рік з урахуванням змін						Виконано за 9 місяців 2018 року										
				Всього	видатки споживання	з них		авоатки розв'язку	Всього	видатки споживання	з них		Рівень виконання, %	Всього	видатки споживання	з них		Рівень виконання, %	Всього	видатки споживання	з них										
						оплата праці	комунальні послуги та енергоносії				оплата праці	комунальні послуги та енергоносії				оплата праці	комунальні послуги та енергоносії				оплата праці	комунальні послуги та енергоносії									
1	2	3	4	5	6	7	8	9	10	11	12	13	14	15	16	17	18	19	20	21	22	23	24	25	26	27	28	29	30	31	32
			Програма розвитку інфраструктури Білівської об'єднаної територіальної громади на 2017-2019 роки	228322	228322				216074	216074				94.6																228322	216074
1617310	7310	0443	Будівництво об'єктів житлово-комунального господарства у т.ч. місцеві програми:												294516				294516	294516	230647							100.0	294516	294514	
			Програма розвитку інфраструктури Білівської об'єднаної територіальної громади на 2017-2019 роки												294516				294516	294516	230647								100.0	294516	294514
1617330	7330	0443	Будівництво інших об'єктів соціальної та виробничої інфраструктури комунальної власності у т.ч. місцеві програми:												351897				351897	351897	351897								351897		
			Програма розвитку інфраструктури Білівської об'єднаної територіальної громади на 2017-2019 роки												351897				351897	351897	351897									351897	
1617350	7350	0443	Розроблення схем планування та забудови території (містобудівної документації) у т.ч. місцеві програми:	408750	408750				179830	179830				44.0															408750	179830	
			Програма розвитку інфраструктури Білівської об'єднаної територіальної громади на 2017-2019 роки	408750	408750				179830	179830				44.0															408750	179830	
1617363	7363	0490	Виконання інвестиційних проектів в рамках здійснення заходів щодо соціально-економічного розвитку окремих територій												301000				301000	301000	301000								301000		
1617368	7368	0490	Виконання інвестиційних проектів за рахунок субвенцій з інших бюджетів у т.ч. місцеві програми:												7778350				7778350	7778350								11.6	7778350	900306	
1	2	3	4	5	6	7	8	9	10	11	12	13	14	15	16	17	18	19	20	21	22	23	24	25	26	27	28	29	30	31	32
			Програма розвитку інфраструктури Білівської об'єднаної територіальної громади на 2017-2019 роки												7778350				7778350	7778350									11.6	7778350	900306
1617370	7370	0490	Реалізація інших заходів щодо соціально-економічного розвитку територій у т.ч. місцеві програми:												19497183				19497183	19497183	4717627							61.6	19497183	12016720	
			Програма розвитку інфраструктури Білівської об'єднаної територіальної громади на 2017-2019 роки												19497183				19497183	19497183	4717627								61.6	19497183	12016720
1617460	7460		Утримання та розвиток автомобільних доріг та дорожньої інфраструктури	133147	133147				133147	133147				100.0	2270386	951			2269435	2269435	2269435							100.0	2403533	2402582	
1617461	7461	0456	Утримання та розвиток автомобільних доріг та дорожньої інфраструктури за рахунок коштів місцевого бюджету у т.ч. місцеві програми:	133147	133147				133147	133147				100.0	2270386	951			2269435	2269435	2269435							100.0	2403533	2402582	
			Програма розвитку інфраструктури Білівської об'єднаної територіальної громади на 2017-2019 роки	133147	133147				133147	133147				100.0	2270386	951			2269435	2269435	2269435							100.0	2403533	2402582	
1617650	7650	0490	Проведення експертної грошової оцінки земельної ділянки чи права на неї												800				800	800								100.0	800	800	
3700000			Фінансове управління Білівської міської ради	12834200	12834200				10282200	10282200				80.1	1500000				1500000	1500000	1500000								14334200	10282200	
3710000			Фінансове управління Білівської міської ради	12834200	12834200				10282200	10282200				80.1	1500000				1500000	1500000	1500000								14334200	10282200	
3718700	8700	0133	Резервний фонд	185000	185000																								185000		
3719410	9410	0180	Субвенція з місцевого бюджету на здійснення переданих видатків у сфері охорони здоров'я за рахунок коштів медичної субвенції	10904200	10904200				8856100	8856100				81.2															10904200	8856100	
3719750	9750	0180	Субвенція з місцевого бюджету на співфінансування інвестиційних проектів												1500000				1500000	1500000	1500000								1500000		
3719770	9770	0180	Інші субвенції з місцевого бюджету у тому числі для надання соціально-культурних послуг мешкацям Білівської ОТГ:	1335000	1335000				1176100	1176100				88.1															1335000	1176100	
			Білівською районною школою естетичного виховання	700000	700000				700000	700000				100.0															700000	700000	
			Будинком дитячої юнацької творчості	350000	350000				262350	262350				75.0															350000	262350	
			Білівським районним центром соціальної служби для дітей, сім'ї та малой	105000	105000				78750	78750				75.0															105000	78750	
			Білівським територіальним центром соціального обслуговування Білівської РДА	180000	180000				135000	135000				75.0															180000	135000	
3719800	9800	0180	Субвенція з місцевого бюджету державному бюджету на виконання програм соціально-економічного розвитку регіонів у т.ч. місцеві програми:	410000	410000				250000	250000				61.0															410000	250000	
			Шефська допомога військовій частині Збройних сил України А 0826 на 2018-2020	60000	60000																								60000		



### Звіт про міжбюджетні трансферти між бюджетом Біляївської міської об'єднаної територіальної громади та іншими бюджетами за 9 місяців 2018 року

грн.

Код	Назва трансферту	Назва бюджету	Міжбюджетні трансферти, що передаються до місцевого бюджету Біляївської ОТГ						Разом:	
			загальний фонд			спеціальний фонд			Затверджено на 2018 рік з урахуванням змін	Виконано за 9 місяців 2018 року
			Затверджено на 2018 рік з урахуванням змін	Виконано за 9 місяців 2018 року	Рівень виконання, %	Затверджено на 2018 рік з урахуванням змін	Виконано за 9 місяців 2018 року	Рівень виконання, %		
41040200	Дотація з місцевого бюджету на здійснення переданих з державного бюджету видатків з утримання закладів освіти та охорони здоров'я за рахунок відповідної додаткової дотації з державного бюджету	Обласний бюджет	5,781,600.0	3,901,800.0	67.5				5,781,600.0	3,901,800.0
41033200	Субвенція з державного бюджету місцевим бюджетам на формування інфраструктури об'єднаних територіальних громад	Державний бюджет	1,544,400.00	1,031,000.00	66.8				1,544,400.0	1,031,000.0
41033900	Освітня субвенція з державного бюджету місцевим бюджетам	Державний бюджет	26,519,500.0	20,287,400.0	76.5				26,519,500.0	20,287,400.0
41034200	Медична субвенція з державного бюджету місцевим бюджетам	Державний бюджет	10,904,200.0	8,856,100.0	81.2				10,904,200.0	8,856,100.0
41051100	Субвенція з місцевого бюджету за рахунок залишку коштів освітньої субвенції, що утворився на початок бюджетного періоду	Обласний бюджет	51,000.0	51,000.0	100.0	90,000.0	90,000.0	100.0	141,000.0	141,000.0
41050900	Субвенція з місцевого бюджету на проектні роботи, будівельно-монтажні роботи, придбання житла та приміщень для розвитку сімейних та інших форм виховання, наближених до сімейних, та забезпечення житлом дітей-сиріт, осіб з їх числа за рахунок відповідної субвенції з державного бюджету	Обласний бюджет	310,894.9	310,894.9	100.0				310,894.9	310,894.9
41051200	Субвенція з місцевого бюджету на надання державної підтримки особам з особливими освітніми потребами за рахунок відповідної субвенції з державного бюджету	Обласний бюджет	148,800.0	111,600.0	75.0				148,800.0	111,600.0
41051400	Субвенція з місцевого бюджету на забезпечення якісної, сучасної та доступної загальної середньої освіти "Нова українська школа" за рахунок відповідної субвенції з державного бюджету	Обласний бюджет	456,000.0	401,000.0	87.9				456,000.0	401,000.0
41053400	Субвенція з місцевого бюджету на виконання інвестиційних проектів	Обласний бюджет				7,778,350.0	900,305.8	11.6	7,778,350.0	900,305.8
<b>Всього:</b>			<b>45,716,394.9</b>	<b>34,950,794.9</b>	<b>76.5</b>	<b>7,868,350.0</b>	<b>990,305.8</b>	<b>12.6</b>	<b>53,584,744.9</b>	<b>35,941,100.7</b>



Код ТПКВМБ/ТК ВКБМС	Назва трансферту	Назва бюджету	Міжбюджетні трансферти, що передаються з місцевого бюджету Біляївської ОТГ						Разом:	
			загальний фонд			спеціальний фонд			Затверджено на 2018 рік з урахуванням змін	Виконано за 9 місяців 2018 року
			Затверджено на 2018 рік з урахуванням змін	Виконано за 9 місяців 2018 року	Рівень виконання, %	Затверджено на 2018 рік з урахуванням змін	Виконано за 9 місяців 2018 року	Рівень виконання, %		
9410	Субвенція з місцевого бюджету на здійснення переданих видатків у сфері охорони здоров'я за рахунок коштів медичної субвенції	Районний бюджет Біляївського району	10,904,200.0	8,856,100.0	81.2				10,904,200.0	8,856,100.0
9750	Субвенція з місцевого бюджету на співфінансування інвестиційних проектів	Обласний бюджет				1,500,000.0	1,500,000.0	100.0	1,500,000.0	1,500,000.0
9770	Інші субвенції з місцевого бюджету :	Районний бюджет Біляївського району	1,335,000.0	1,176,100.0	88.1				1,335,000.0	1,176,100.0
	<i>у т.ч. для надання соціально-культурних послуг мешканцям Біляївської ОТГ:</i>									
	<i>Біляївською районною школою естетичного виховання</i>		700,000.0	700,000.0	100.0				700,000.0	700,000.0
	<i>Будинком дитячої юнацької творчості</i>		350,000.0	262,350.0	75.0				350,000.0	262,350.0
	<i>Біляївським районним центром соціальної служби для дітей, сім'ї та молоді</i>		105,000.0	78,750.0	75.0				105,000.0	78,750.0
	<i>Біляївським територіальним центром соціального обслуговування Біляївської РДА</i>		180,000.0	135,000.0	75.0				180,000.0	135,000.0
9800	Субвенція з місцевого бюджету державному бюджету на виконання програм соціально-економічного розвитку регіонів:	Державний бюджет	410,000.0	250,000.0	61.0				410,000.0	250,000.0
	<i>у т.ч. на :</i>									
	<i>надання шефської допомоги військовій частині Збройних сил України А 0826</i>		60,000.0						60,000.0	
	<i>забезпечення суспільної безпеки профілактики злочинності та зміцнення правопорядку на території Біляївської ОТГ</i>		250,000.0	150,000.0	60.0				250,000.0	150,000.0
	<i>розвиток цивільного захисту, техногенної та пожежної безпеки Біляївської об'єднаної територіальної громади Одеської області</i>		100,000.0	100,000.0	100.0				100,000.0	100,000.0
	<b>Всього</b>		<b>12,649,200.0</b>	<b>10,282,200.0</b>	<b>81.3</b>	<b>1,500,000.0</b>	<b>1,500,000.0</b>	<b>100.0</b>	<b>14,149,200.0</b>	<b>11,782,200.0</b>

Секретар міської ради

Л.В. Борисенко



**Звіт виконання бюджету Біляївської міської об'єднаної територіальної громади за 9 місяців 2018 року за переліком об'єктів, видатки на які проводилися за рахунок коштів бюджету розвитку**

грн.

Код програмної класифікації видатків та кредитування місцевих бюджетів <sup>2</sup>	Код ТПКВКМБ / ТКВКБМС <sup>3</sup>	Код ФКВКБ <sup>4</sup>	Найменування головного розпорядника, відповідального виконавця, бюджетної програми або напрямку видатків згідно з типовою відомчою/ТПКВКМБ / ТКВКБМС	Назва об'єктів відповідно до проектно-кошторисної документації тощо	Затверджено на 2018 рік з урахуванням змін	Виконано за 9 місяців 2018 року	Рівень виконання, %
0200000			<b>Виконавчий комітет Біляївської міської ради Одеської області</b>		<b>378,560.9</b>	<b>67666</b>	<b>17.9</b>
0210000			<b>Виконавчий комітет Біляївської міської ради Одеської області</b>		<b>378,560.9</b>	<b>67,666.0</b>	<b>17.9</b>
0210150	0150	0111	Організаційне, інформаційно-аналітичне та матеріально-технічне забезпечення діяльності обласної ради, районної ради, районної у місті ради (у разі її створення), міської, селищної, сільської рад	Придбання обладнання довгострокового користування	47,170.0	47170	100.0
0210180	0180	0133	Інша діяльність у сфері державного управління	Придбання ноутбуку для системи електронного голосування	20,496.0	20496	100.0
0216083	6083	0610	Проектні, будівельно-ремонтні роботи, придбання житла та приміщень для розвитку сімейних та інших форм виховання, наближених до сімейних, та забезпечення житлом дітей-сиріт, осіб з їх числа	Придбання соціального житла	310,894.9		0.0
0600000			<b>Управління освіти, сім'ї, молоді та спорту Біляївської міської ради</b>		<b>679,388.5</b>	<b>507520</b>	<b>74.7</b>
0610000			<b>Управління освіти, сім'ї, молоді та спорту Біляївської міської ради</b>		<b>679,388.5</b>	<b>507,520.3</b>	<b>74.7</b>
0610160	0160	0111	Керівництво і управління у відповідній сфері у містах (місті Києві), селищах, селах, об'єднаних територіальних громадах	Придбання МФУ	7,000.0	7000	100.0
0611010	1010	0910	Надання дошкільної освіти	Придбання обладнання довгострокового користування	35,000.0	35000	100.0
0611020	1020	0921	Надання загальної середньої освіти загальноосвітніми навчальними закладами (в т.ч. школою-дитячим садком, інтернатом, при школі), спеціалізованими школами, ліцеями, гімназіями, колегіумами	Придбання 9-ти ноутбуків для початкових класів шкіл Біляївської ОТГ	90,900.0	90900	100.0
				Придбання 9-ти МФУ для початкових класів шкіл Біляївської ОТГ	78,300.0	78300	100.0
				Придбання м'ясорубки для Біляївської ЗОШ № 1 І-ІІІ ступенів	14,730.0	14730	100.0
				Закупівля комп'ютерного обладнання, відповідного мультимедійного контенту для початкових класів	65,200.0	53700	82.4
				Співфінансування по закупівлі комп'ютерного обладнання, відповідного мультимедійного контенту для початкових класів	38,300.0	38300	100.0
<b>Всього по 1020</b>					<b>287,430.0</b>	<b>275930</b>	<b>96.0</b>
0615031	5031	0810	Утримання та навчально-тренувальна робота комунальних дитячо-юнацьких спортивних шкіл	Капітальний ремонт внутрішніх приміщень Біляївської міської ДЮСШ в м. Біляївка, вул. Гагаріна, 1а Одеської обл.	174,833.5	173465	99.2
				Співфінансування по капітальному ремонту внутрішніх приміщень Біляївської міської ДЮСШ в м. Біляївка, вул. Гагаріна, 1а Одеської обл.	16,125.0	16125	100.0
<b>Всього по 5031</b>					<b>190,958.5</b>	<b>189590</b>	<b>99.3</b>

90000 зал. осв. субвенції з ДБ через ОБ

900 зал. осв. субв власні через ОБ

76756 зал. освіт. субвенції власні

1544 зал. осв. субв власні через ОБ

2793 зал. освіт. субвенції власні

субвенція Нова укр школа з/ф

Код програмної класифікації видатків та кредитування місцевих бюджетів <sup>2</sup>	Код ТПКВКМБ / ТКВКБМС <sup>3</sup>	Код ФКВКБ <sup>4</sup>	Найменування головного розпорядника, відповідального виконавця, бюджетної програми або напряму видатків згідно з типовою відомчою/ТПКВКМБ / ТКВКБМС	Назва об'єктів відповідно до проектно-кошторисної документації тощо	Затверджено на 2018 рік з урахуванням змін	Виконано за 9 місяців 2018 року	Рівень виконання, %
0616083	6083	0610	Проектні, будівельно-ремонтні роботи, придбання житла та приміщень для розвитку сімейних та інших форм виховання, наближених до сімейних, та забезпечення житлом дітей-сиріт, осіб з їх числа	Придбання житла для дітей-сиріт, дітей, позбавлених батьківського піклування, осіб та молоді з їх числа	159,000.0		0.0
<b>Всього по 6083</b>					<b>159,000.0</b>	<b>0</b>	<b>0.0</b>
12000000			Управління розвитку та експлуатації житлово-комунального господарства Біляївської міської ради		310,460.0	310460	100.0
12100000			Управління розвитку та експлуатації житлово-комунального господарства Біляївської міської ради		310,460.0	310460	100.0
1210160	0160	0111	Керівництво і управління у відповідній сфері у містах (місті Києві), селищах, селах, об'єднаних територіальних громадах	Придбання комп'ютерів	30,000.0	30000	100.0
<b>Всього по 0160</b>					<b>30,000.0</b>	<b>30000</b>	<b>100.0</b>
1216013	6013	0620	Забезпечення діяльності водопровідно-каналізаційного господарства	Капітальні трансферти КП "Біляївський водоканал" на придбання регулятора тиску ДУ 100	58,012.0	58012	100.0
<b>Всього по 6013</b>					<b>58,012.0</b>	<b>58012</b>	<b>100.0</b>
1216020	6020	0620	Забезпечення функціонування підприємств, установ та організацій, що виробляють, виконують та/або надають житлово-комунальні послуги	Капітальні трансферти Біляївському ЖЕКП для придбання насосу для системи тепlopостачання	20,500.0	20500	100.0
				Капітальні трансферти Біляївському ЖЕКП для придбання касового апарату	6,900.0	6900	100.0
				Капітальні трансферти Біляївському ЖЕКП для придбання комп'ютеру	26,000.0	26000	100.0
				Капітальні трансферти Біляївському ЖЕКП для придбання напівавтоматичного зварювального апарату Tesla	16,000.0	16000	100.0
<b>Всього по 6020</b>					<b>69,400.0</b>	<b>69,400.0</b>	<b>100.0</b>
1216030	6030	0620	Організація благоустрою населених пунктів	Капітальні трансферти КП "Наш дім" на придбання дитячих майданчиків в с.Майори та м.Біляївка	153,048.0	153048	100.0
<b>Всього по 6030</b>					<b>153,048.0</b>	<b>153048</b>	<b>100.0</b>
1600000			Управління містобудування, землепорядкування та комунального майна Біляївської міської ради		30,373,684.0	15663277	51.6
1610000			Управління містобудування, землепорядкування та комунального майна Біляївської міської ради		30,373,684.0	15663277	51.6
1616013	6013	0620	Забезпечення діяльності водопровідно-каналізаційного господарства	Виготовлення ПКД "Капітальний ремонт водоводу по вул.Отamana Головатого (від вул.Генерала Плієва до вул.7 Квітня)"	100,063.0	100063	100.0
				Експертиза ПКД "Капітальний ремонт водоводу по вул. Отamana Головатого (від вул. Генерала Плієва до вул. 7 Квітня)"	5,969.0	5969	100.0
				Виготовлення ПКД "Капітальний ремонт водоводу по вул.Отamana Головатого (від вул.Костіна до вул.Миколаївська)"	75,471.0	75471	100.0
<b>Всього по 6013</b>					<b>181,503.0</b>	<b>181503</b>	<b>100.0</b>
1617310	7310	0443	Будівництво об'єктів житлово-комунального господарства	Виготовлення ПКД "Будівництво каналізаційного колектору по вул.Дружби"	170,257.0	170257	100.0
				Виготовлення ПКД "Будівництво каналізаційного колектору по вул.Четвертого Козачого Кубанського корпусу (від вул.Чуйкова до пров.Некрасова)"	60,390.0	60389	100.0

з/ф 64692 власні с/ф 4810

власні с/ф 63869

Код програмної класифікації видатків та кредитування місцевих бюджетів <sup>2</sup>	Код ТПКВКМБ / ТКВКБМС <sup>3</sup>	Код ФКВКБ <sup>4</sup>	Найменування головного розпорядника, відповідального виконавця, бюджетної програми або напрямку видатків згідно з типовою відомчою/ТПКВКМБ / ТКВКБМС	Назва об'єктів відповідно до проектно-кошторисної документації тощо	Затверджено на 2018 рік з урахуванням змін	Виконано за 9 місяців 2018 року	Рівень виконання, %	
				Виготовлення ПКД "Будівництво каналізаційного колектору по вул. Четвертого Козачого Кубанського корпусу (від вул. Миру до пров. Некрасова)"	63,869.0	63868	100.0	
<b>Всього по 7310</b>					<b>294,516.0</b>	<b>294514</b>	<b>100.0</b>	
1617330	7330	0443	Будівництво інших об'єктів соціальної та виробничої інфраструктури комунальної власності	Виготовлення ПКД "Реконструкція вулиці Гагаріна (від вулиці Отамана Головатого до Будинку культури) в м. Біляївка Одеської області" (Стадія "Р")	351,897.0		0.0	
<b>Всього по 7330</b>					<b>351,897.0</b>	<b>0</b>	<b>0.0</b>	
1617368	7368	0490	Виконання інвестиційних проектів за рахунок субвенцій з інших бюджетів	Реконструкція Біляївської ЗОШ № 2 I-III ступенів-прибудова приміщень актові зали та учбових класів за адресою: I провулок Шевченко, 18 в м. Біляївка, Одеської обл.	6,100,000.0		0.0	ОБ
				Виготовлення проектно-кошторисної документації по об'єкту "Реконструкція Біляївської ЗОШ № 3 I-III ступенів-прибудова за адресою: вул. Садова, 13 в м. Біляївка, Одеської обл."	1,147,500.0	656917	57.2	ОБ
				Капітальний ремонт приміщення першого поверху міського Будинку культури за адресою: м. Біляївка, вул. Отамана Головатого, 404/в	30,900.0		0.0	ОБ
				Капітальний ремонт дорожнього покриття та водовідведення по вул. Московська (від вул. Горького до вул. Миру) в м. Біляївка	243,389.0	243389	100.0	ОБ (соцеконом)
				Капітальний ремонт тротуару по вулиці Шевченка (від вул. Отамана Головатого до I провул. Шевченка) в м. Біляївка, Одеської обл.	256,561.0		0.0	ОБ (соцеконом)
<b>Всього по 7368</b>					<b>7,778,350.0</b>	<b>900306</b>	<b>11.6</b>	
1617370	7370	0490	Реалізація інших заходів щодо соціально-економічного розвитку територій	Капітальний ремонт дорожнього покриття та водовідведення по вул. Московська (від вул. Горького до вул. Миру) в м. Біляївка	3,199,344.0	3199344	100.0	ОБ власні с/ф 3158000 41344
				Розбирання нежитлових будівель колишнього військового містечка (штабу, сховища для техніки № 34, 36, 38, 39, склад паливно-мастильних матеріалів, мийки, КПП) за адресою: Одеська обл., м. Біляївка, вул. Успенська, 4	389,075.0	383313	98.5	ОБ
				Капітальний ремонт дорожнього покриття із влаштуванням тротуару по вулиці Костіна (від вул. Леніна до вул. Придністровська) в м. Біляївка Одеської обл.	8,602,776.0	2531648	29.4	ОБ
				Реконструкція Біляївської загальноосвітньої школи № 2 I-III ступенів (добудова приміщень актові зали і навчальних класів) по I провул. Шевченко, 18, м. Біляївка	2,500,000.0	2304035	92.2	ОБ
				Капітальний ремонт зовнішнього вуличного освітлення по вул. Заводська в м. Біляївка Одеської області	272,786.0	272786	100.0	
				Капітальний ремонт зовнішнього вуличного освітлення по вул. Чуйкова (від вул. Успенської до вул. Київської) в м. Біляївка Одеської області	324,119.0	324119	100.0	
				Капітальний ремонт зовнішнього вуличного освітлення по вул. Київській (від вул. Чуйкова до вул. Миру) в м. Біляївка Одеської області	243,853.0	243853	100.0	
				Капітальний ремонт зовнішнього вуличного освітлення по вул. Шкільна, Шевченко, Гагаріна, Лесі Українки в с. Майори Біляївської об'єднаної територіальної громади	527,467.0	527467	100.0	

Код програмної класифікації видатків та кредитування місцевих бюджетів <sup>2</sup>	Код ТПКВКМБ / ТКВКБМС <sup>3</sup>	Код ФКВКБ <sup>4</sup>	Найменування головного розпорядника, відповідального виконавця, бюджетної програми або напряму видатків згідно з типовою відомчою/ТПКВКМБ / ТКВКБМС	Назва об'єктів відповідно до проектно-кошторисної документації тощо	Затверджено на 2018 рік з урахуванням змін	Виконано за 9 місяців 2018 року	Рівень виконання, %
				Капітальний ремонт тротуару по вул.Миру (від №1 до №21) в м.Біляївка Одеської області	1,466,906.0	1466906	100.0
				Капітальний ремонт приміщення першого поверху міського Будинку культури за адресою: м. Біляївка, вул. Отамана Головатого, 404/в	1,000,000.0		0.0
				Капітальний ремонт системи опалення ДНЗ "Журавлик"	585,152.0	582073	99.5
				Капітальний ремонт внутрішньої системи опалення я/с № 1 ДНЗ "Веселка"	200,000.0	181177	90.6
				Проектування робіт з розчистки каналу (природної протоки)	183,487.0		0.0
				Експертиза проектно-кошторисної документації на "Будівництво режимно-спостережної мережі свердловин за станом ґрунтових вод та свердловин для збору та утилізації біогазу на діючому звалищі твердих побутових відходів на території Біляївської ОТГ"	2,218.0		0.0
<b>Всього по 7370</b>					<b>19,497,183.0</b>	<b>12016720</b>	<b>61.6</b>
1617461	7461	0456	Утримання та розвиток автомобільних доріг та дорожньої інфраструктури за рахунок коштів місцевого бюджету	Капітальний ремонт дорожнього покриття вул.Миру та Садової в селищі Повстанське Біляївської об'єднаної територіальної громади	774,591.0	774591	100.0
				Капітальний ремонт дорожнього покриття вул. Миколаївська (від вул.Шкільна до I провул.Успенський) в м.Біляївка Одеської області	1,494,844.0	1494844	100.0
<b>Всього по 7461</b>					<b>2,269,435.0</b>	<b>2269435</b>	<b>100.0</b>
1617650	7650	0490	Проведення експертної грошової оцінки земельної ділянки чи права на неї	Виготовлення грошової оцінки землі за рахунок авансових внесків за адресою вул. Ген. Глібова, 10	800.0	800	100.0
<b>Всього по 7650</b>					<b>800.0</b>	<b>800</b>	<b>100.0</b>
3700000			<b>Фінансове управління Біляївської міської ради</b>		<b>1,500,000.0</b>	<b>0</b>	<b>0.0</b>
3710000			<b>Фінансове управління Біляївської міської ради</b>		<b>1,500,000.0</b>	<b>0</b>	<b>0.0</b>
3719750	9750	0180	Субвенція з місцевого бюджету на співфінансування інвестиційних проектів	Співфінансування за об'єктом "Капітальний ремонт багатофункціонального спортивного майданчика на території Біляївської ЗОШ I-III ст. № 3 за адресою: м. Біляївка, вул. Садова, 13"	1,500,000.0		0.0
<b>Всього по 9750</b>					<b>1,500,000.0</b>	<b>0</b>	<b>0.0</b>
<b>Всього</b>					<b>33,242,093.4</b>	<b>16548923</b>	<b>49.8</b>

с/ф

Секретар міської ради

Л.В. Борисенко

**Звіт про виконання бюджету Біляївської міської об'єднаної територіальної громади за 9 місяців 2018 року за переліком місцевих (регіональних) програм, які фінансувалися за рахунок коштів бюджету Біляївської міської об'єднаної територіальної громади**

грн.

Код програмної класифікації видатків та кредитування місцевих бюджетів <sup>2</sup>	Код ТПКВКМБ / ТКВКБМС <sup>3</sup>	Код ФКВКБ <sup>4</sup>	Найменування головного розпорядника, відповідального виконавця, бюджетної програми або напрямку видатків згідно з типовою відомчою/ТПКВКМБ / ТКВКБМС	Найменування місцевої (регіональної) програми	Затверджено на 2018 рік з урахуванням змін			Виконано за 9 місяців 2018 року			Рівень виконання, %		
					Загальний фонд	Спеціальний фонд	Разом загальний та спеціальний фонди	Загальний фонд	Спеціальний фонд	Разом загальний та спеціальний фонди	Загальний фонд	Спеціальний фонд	Разом загальний та спеціальний фонди
0200000			Виконавчий комітет Біляївської міської ради Одеської області		2,221,499.0	20,496.0	2,241,995.0	1,766,458.0	20,496.0	1,786,954.0	79.5	100.0	79.7
0210000			Виконавчий комітет Біляївської міської ради Одеської області		2,221,499.0	20,496.0	2,241,995.0	1,766,458.0	20,496.0	1,786,954.0	79.5	100.0	79.7
0213192	3192	1030	Надання фінансової підтримки громадським організаціям інвалідів і ветеранів, діяльність яких має соціальну спрямованість	<i>Програма соціального захисту населення Біляївської об'єднаної територіальної громади на 2016-2020 роки</i>	135,000.0		135,000.0	105,239.0		105,239.0	78.0		78.0
0213240	3240	1090	Інші заклади та заходи		475,000.0		475,000.0	463,658.0		463,658.0	97.6		97.6
0214082	4082	0829	Інші заходи в галузі культури і мистецтва	<i>Програма розвитку культури та туризму в Біляївській об'єднаній громаді на 2016-2020 роки</i>	719,019.0		719,019.0	483,118.0		483,118.0	67.2		67.2
0218420	8420	0830	Інші заходи у сфері засобів масової інформації	<i>Програма забезпечення публічності та прозорості діяльності органів місцевої влади, висвітлення господарського, соціального та культурного життя Біляївської об'єднаної територіальної громади на 2018-2020 роки</i>	604,680.0		604,680.0	457,260.0		457,260.0	75.6		75.6
0210180	0180	0133	Інша діяльність у сфері державного управління	<i>Програма фінансового забезпечення витрат та інших видатків пов'язаних з діяльністю Біляївської міської ради на 2018-2020 роки</i>	287,800.0	20,496.0	308,296.0	257,183.0	20,496.0	277,679.0	89.4	100.0	90.1
0600000			Управління освіти, сім'ї, молоді та спорту Біляївської міської ради		3,019,922.0	577,500.0	3,597,422.0	2,030,795.0	417,132.0	2,447,927.0	67.2	72.2	68.0
0610000			Управління освіти, сім'ї, молоді та спорту Біляївської міської ради		3,019,922.0	577,500.0	3,597,422.0	2,030,795.0	417,132.0	2,447,927.0	67.2	72.2	68.0
0613140	3140	1040	Оздоровлення та відпочинок дітей (крім заходів з оздоровлення дітей, що здійснюються за рахунок коштів на оздоровлення громадян, які постраждали внаслідок Чорнобильської катастрофи)	<i>"Програма відпочинку та оздоровлення дітей Біляївської об'єднаної територіальної громади на 2016-2020 роки"</i>	165,380.0		165,380.0	165,380.0		165,380.0	100.0		100.0
0611010	1010	0910	Дошкільна освіта		275,751.0		275,751.0	275,751.0		275,751.0	100.0		100.0
0611020	1020	0921	Надання загальної середньої освіти загальноосвітніми навчальними закладами (в т.ч. школою-дитячим садком, інтернатом, при школі), спеціалізованими школами, ліцеями, гімназіями, колегіумами		279,000.0		279,000.0	261,513.0		261,513.0	93.7		93.7
					1,803,791.0		1,803,791.0	983,929.0		983,929.0	54.5		54.5

Код програмної класифікації видатків та кредитування місцевих бюджетів <sup>2</sup>	Код ТПКВКМБ / ТКВКБМС <sup>3</sup>	Код ФКВКБ <sup>4</sup>	Найменування головного розпорядника, відповідального виконання, бюджетної програми або напряму видатків згідно з типовою відомчою/ТПКВКМБ / ТКВКБМС	Найменування місцевої (регіональної) програми	Затверджено на 2018 рік з урахуванням змін			Виконано за 9 місяців 2018 року			Рівень виконання, %		
					Загальний фонд	Спеціальний фонд	Разом загальний та спеціальний фонди	Загальний фонд	Спеціальний фонд	Разом загальний та спеціальний фонди	Загальний фонд	Спеціальний фонд	Разом загальний та спеціальний фонди
0613242	3242	1090	Інші заходи у сфері соціального захисту і соціального забезпечення	<i>"Освіта Біляївської об'єднаної територіальної громади" на 2017-2020 роки</i>	40,000.0		40,000.0	6,435.0		6,435.0	16.1		16.1
0615031	5031	0810	Утримання та навчально-тренувальна робота комунальних дитячо-юнацьких спортивних шкіл		191,000.0		191,000.0		189,632.0	189,632.0		99.3	99.3
0617362	7362	0490	Виконання інвестиційних проектів в рамках формування інфраструктури об'єднаних територіальних громад				0.0			0.0		#DIV/0!	#DIV/0!
0617363	7363	0490	Виконання інвестиційних проектів в рамках здійснення заходів щодо соціально-економічного розвитку окремих територій		227,500.0		227,500.0		227,500.0	227,500.0		100.0	100.0
0613242	3242	1090	Інші заходи у сфері соціального захисту і соціального забезпечення	<i>"Молодь і сім'я у Біляївській об'єднаній територіальній громаді" на 2018-2020 роки</i>	59,000.0		59,000.0	22,549.0		22,549.0	38.2		38.2
0616083	6083	0610	Проектні, будівельно-ремонтні роботи, придбання житла та приміщень для розвитку сімейних та інших форм виховання, наближених до сімейних, та забезпечення житлом дітей-сиріт, осіб з їх числа		80,000.0		80,000.0	49,556.0		49,556.0	61.9		61.9
0616083	6083	0610	Проектні, будівельно-ремонтні роботи, придбання житла та приміщень для розвитку сімейних та інших форм виховання, наближених до сімейних, та забезпечення житлом дітей-сиріт, осіб з їх числа	<i>"Підтримка" на 2018-2020 роки</i>		159,000.0	159,000.0			0.0		0.0	0.0
0613242	3242	1090	Інші заходи у сфері соціального захисту і соціального забезпечення	<i>Програма Біляївської об'єднаної громади національно-патріотичного виховання дітей та молоді на 2016-2020 роки</i>	41,000.0		41,000.0	15,900.0		15,900.0	38.8		38.8
0615011	5011	0810	Проведення навчально-тренувальних зборів і змагань з олімпійських видів спорту	<i>Програма розвитку фізичної культури і спорту в Біляївській об'єднаній територіальній громаді на 2016-2020 роки</i>	276,000.0		276,000.0	249,782.0		249,782.0	90.5		90.5
<b>1200000</b>			<b>Управління розвитку та експлуатації житлово-комунального господарства Біляївської міської ради</b>		<b>11,566,888.0</b>	<b>1,863,579.0</b>	<b>13,430,467.0</b>	<b>9,001,670.0</b>	<b>303,873.0</b>	<b>9,305,543.0</b>	<b>77.8</b>	<b>16.3</b>	<b>69.3</b>
<b>1210000</b>			<b>Управління розвитку та експлуатації житлово-комунального господарства Біляївської міської ради</b>		<b>11,566,888.0</b>	<b>1,863,579.0</b>	<b>13,430,467.0</b>	<b>9,001,670.0</b>	<b>303,873.0</b>	<b>9,305,543.0</b>	<b>77.8</b>	<b>16.3</b>	<b>69.3</b>
1213033	3033	1070	Компенсаційні виплати на пільговий проїзд автомобільним транспортом окремим категоріям громадян	<i>"Здійснення компенсаційних виплат за пільговий проїзд автомобільним транспортом окремих категорій громадян на автобусних міських маршрутах загального користування у 2017-2020 роках"</i>	259,295.0		259,295.0	117,960.0		117,960.0	45.5		45.5
1216013	6013	0620	Забезпечення діяльності водопровідно-каналізаційного господарства	<i>Розвитку інфраструктури Біляївської об'єднаної територіальної громади на 2017-2019 роки</i>	120,000.0		120,000.0	119,707.0		119,707.0	99.8		99.8
1216030	6030	0620	Організація благоустрою населених пунктів		100,000.0		100,000.0	100,000.0		100,000.0	100.0		100.0
1216030	6030	0620	Організація благоустрою населених пунктів	<i>Фінансова підтримка комунального підприємства "Наш Дім" на 2018 рік</i>	7,163,243.0	153,048.0	7,316,291.0	6,113,653.0	153,048.0	6,266,701.0	85.3	100.0	85.7
1217362	7362	0490	Виконання інвестиційних проектів в рамках формування інфраструктури об'єднаних територіальних громад		1,544,400.0		1,544,400.0					0.0	
1216020	6020	0620	Забезпечення функціонування підприємств, установ та організацій, що виробляють, виконують та/або надають житлово-комунальні послуги	<i>Вуличного освітлення населених пунктів Біляївської об'єднаної територіальної громади на 2016-2020 роки</i>	1,546,400.0		1,546,400.0	869,110.0		869,110.0	56.2		56.2
1216011	6011	0620	Експлуатація та технічне обслуговування житлового фонду	<i>Сприяння створенню та підтримки функціонування об'єднань співвласників багатоквартирних будинків у Біляївській об'єднаній територіальній громаді на 2016-2018 роки</i>	158,535.0		158,535.0	38,967.0		38,967.0	24.6		24.6
1216013	6013	0620	Забезпечення діяльності водопровідно-каналізаційного господарства	<i>Програми розвитку КП «Біляївський водоканал» на 2016-2019 роки</i>		58,012.0	58,012.0		58,012.0	58,012.0		100.0	100.0



Код програмної класифікації видатків та кредитування місцевих бюджетів <sup>2</sup>	Код ТПКВКМБ / ТКВКБМС <sup>3</sup>	Код ФКВКБ <sup>4</sup>	Найменування головного розпорядника, відповідального виконання, бюджетної програми або напряму видатків згідно з типовою відомчою/ТПКВКМБ / ТКВКБМС	Найменування місцевої (регіональної) програми	Затверджено на 2018 рік з урахуванням змін			Виконано за 9 місяців 2018 року			Рівень виконання, %		
					Загальний фонд	Спеціальний фонд	Разом загальний та спеціальний фонди	Загальний фонд	Спеціальний фонд	Разом загальний та спеціальний фонди	Загальний фонд	Спеціальний фонд	Разом загальний та спеціальний фонди
1217622	7622	0470	Реалізація програм і заходів в галузі туризму та курортів	<i>Фінансова підтримка комунального підприємства «Спутник» на 2018 рік</i>	1,459,716.0		1,459,716.0	992,583.0		992,583.0	68.0		68.0
1216020	6020	0620	Забезпечення функціонування підприємств, установ та організацій, що виробляють, виконують та/або надають житлово-комунальні послуги	<i>Розвитку та фінансова підтримка Біляївського ЖЕКП на 2018-2020 роки</i>	39,624.0	69,400.0	109,024.0	39,624.0	69,400.0	109,024.0	100.0	100.0	100.0
1216071	6071	0640	Відшкодування різниці між розміром ціни (тарифу) на житлово-комунальні послуги, що затверджувалися або погоджувалися рішенням місцевого органу виконавчої влади та органу місцевого самоврядування, та розміром економічно обґрунтованих витрат на їх виробництво (надання)	<i>"Відшкодування різниці в тарифах комунальним підприємствам Біляївської міської ради на 2018-2020 роки"</i>	374,705.0		374,705.0	374,705.0		374,705.0	100.0		100.0
1217412	7412	0451	Регулювання цін на послуги місцевого автотранспорту		195,370.0		195,370.0	195,370.0		195,370.0	100.0		100.0
1218110	8110	0320	Заходи із запобігання та ліквідації надзвичайних ситуацій та наслідків стихійного лиха	<i>Програма розвитку цивільного захисту, техногенної та пожежної безпеки Біляївської об'єднаної територіальної громади Одеської області на 2017-2020 роки</i>	100,000.0		100,000.0			0.0	0.0		0.0
1218120	8120	0320	Заходи з організації рятування на водах	<i>Організація рятування людей на водних об'єктах міста у період 2017-2020 роки</i>	50,000.0		50,000.0	39,991.0		39,991.0	80.0		80.0
1218330	8330	0540	Інша діяльність у сфері екології та охорони природних ресурсів	<i>Комплексна програма охорони довкілля, раціонального використання природних ресурсів та забезпечення екологічної безпеки в Біляївській ОТГ на 2018-2023 роки</i>		38,719.0	38,719.0		23,413.0	23,413.0		60.5	60.5

Код програмної класифікації видатків та кредитування місцевих бюджетів <sup>2</sup>	Код ТПКВКМБ / ТКВКБМС <sup>3</sup>	Код ФКВКБ <sup>4</sup>	Найменування головного розпорядника, відповідального виконавця, бюджетної програми або напряму видатків згідно з типовою відомчою/ТПКВКМБ / ТКВКБМС	Найменування місцевої (регіональної) програми	Затверджено на 2018 рік з урахуванням змін			Виконано за 9 місяців 2018 року			Рівень виконання, %			
					Загальний фонд	Спеціальний фонд	Разом загальний та спеціальний фонди	Загальний фонд	Спеціальний фонд	Разом загальний та спеціальний фонди	Загальний фонд	Спеціальний фонд	Разом загальний та спеціальний фонди	
1600000			Управління містобудування, землевпорядкування та комунального майна Біляївської міської ради		843,309.0	30,373,835.0	31,217,144.0	602,140.0	15,662,478.0	16,264,618.0	71.4	51.6	52.1	
1610000			Управління містобудування, землевпорядкування та комунального майна Біляївської міської ради		843,309.0	30,373,835.0	31,217,144.0	602,140.0	15,662,478.0	16,264,618.0	71.4	51.6	52.1	
1616013	6013	0620	Забезпечення діяльності водопровідно-каналізаційного господарства	<i>Розвитку інфраструктури Біляївської об'єднаної територіальної громади на 2017-2019 роки</i>	73,090.0	181,503.0	254,593.0	73,089.0	181,503.0	254,592.0		100.0	100.0	
1616030	6030	0620	Організація благоустрою населених пунктів		228,322.0		228,322.0	216,074.0		216,074.0			94.6	
1617310	7310	0443	Будівництво об'єктів житлово-комунального господарства			294,516.0	294,516.0		294,514.0	294,514.0			100.0	100.0
1617330	7330	0443	Будівництво інших об'єктів соціальної та виробничої інфраструктури комунальної власності			351,897.0	351,897.0			0.0			0.0	0.0
1617350	7350	0443	Розроблення схем планування та забудови території (містобудівної документації)		408,750.0		408,750.0	179,830.0		179,830.0		44.0		44.0
1617368	7368	0490	Виконання інвестиційних проектів за рахунок субвенцій з інших бюджетів			7,778,350.0	7,778,350.0		900,306.0	900,306.0			11.6	11.6
1617370	7370	0490	Реалізація інших заходів щодо соціально-економічного розвитку територій			19,497,183.0	19,497,183.0		12,016,720.0	12,016,720.0			61.6	61.6
1617461	7461	0456	Утримання та розвиток автомобільних доріг та дорожньої інфраструктури за рахунок коштів місцевого бюджету		133,147.0	2,270,386.0	2,403,533.0	133,147.0	2,269,435.0	2,402,582.0	100.0	100.0	100.0	100.0
3700000			Фінансове управління Біляївської міської ради			410,000.0	0.0	410,000.0	250,000.0	0.0	250,000.0	61.0		61.0
3710000			Фінансове управління Біляївської міської ради		410,000.0	0.0	410,000.0	250,000.0	0.0	250,000.0	61.0		61.0	
3719800	9800	0180	Субвенція з місцевого бюджету державному бюджету на виконання програм соціально-економічного розвитку регіонів	<i>Шефська допомога військовій частині Збройних сил України А 0826 на 2018-2020</i>	60,000.0		60,000.0			0.0	0.0		0.0	
				<i>Програма забезпечення публічної безпеки та порядку, протидії злочинності на території Біляївської ОТГ на 2017-2019 роки</i>	250,000.0		250,000.0	150,000.0		150,000.0	60.0		60.0	
				<i>Програма розвитку цивільного захисту, техногенної та пожежної безпеки Біляївської об'єднаної територіальної громади Одеської області на 2017-2020 роки</i>	100,000.0		100,000.0	100,000.0		100,000.0	100.0		100.0	
			<b>Всього</b>		<b>18,061,618.0</b>	<b>32,835,410.0</b>	<b>50,897,028.0</b>	<b>13,651,063.0</b>	<b>16,403,979.0</b>	<b>30,055,042.0</b>	<b>75.6</b>	<b>50.0</b>	<b>59.1</b>	

Секретар міської ради

Л.В. Борисенко

### Звіт про виконання видаткової частини бюджету Біляївської міської об'єднаної територіальної громади за 9 місяців 2018 року

грн.

1	2	3	4	Загальний фонд											Спеціальний фонд											Разом							
				Затверджено на 2018 рік з урахуванням змін					Виконано за 9 місяців 2018 року						Затверджено на 2018 рік з урахуванням змін					Виконано за 9 місяців 2018 року													
				Всього	видатки споживання	з них		Рівень виконання, %	Всього	видатки споживання	з них		Рівень виконання, %	Всього	видатки споживання	з них		Рівень виконання, %	Всього	видатки споживання	з них		Рівень виконання, %										
						оплата праці	комунальні послуги та енергоносії				оплата праці	комунальні послуги та енергоносії				бюджет розвитку	капітальні видатки за рахунок коштів, що передаються із загального фонду до бюджету				оплата праці	комунальні послуги та енергоносії		бюджет розвитку	капітальні видатки за рахунок коштів, що передаються із загального фонду до бюджету								
5	6	7	8	9	10	11	12	13	14	15	16	17	18	19	20	21	22	23	24	25	26	27	28	29	30	31	32						
0100			<b>Державне управління</b>	14439390	14439390	13074265	335150			9735653	9735653	8752598	193032		67.4	104666			104666	104666	104666	104666				104666	104666	104666	100.0	14,544,056.0	9840319		
		0150	0111	Організаційне, інформаційно-аналітичне та матеріально-технічне забезпечення діяльності обласної ради, районної ради, районної у місті ради (у разі її створення), міської, селищної, сільської рад	8577240	8577240	7724350	335150		5908831	5908831	5310062	193032		68.9	47170			47170	47170	47170	47170				47170	47170	47170	100.0	8,624,410.0	5956001		
		0160	01111	Керівництво і управління у відповідній сфері у містах (місті Києві), селищах, селах, об'єднаних територіальних громадах	5563150	5563150	5349915			3558098	3558098	3442536			64.0	37000			37000	37000	37000	37000				37000	37000	37000	100.0	5,600,150.0	3595098		
		0180	0133	Інша діяльність у сфері державного управління	299000	299000				268724	268724				89.9	20496			20496	20496	20496	20496				20496	20496	20496	100.0	319,496.0	289220		
1000			<b>Освіта</b>	54050177	54050177	45388793	3053567			33033906	33033906	27700794	1471300		61.1	1816445	1481015		335430	322430	232430	1113556	789626			323930	310930	220930	61.3	55,866,622.0	34147462		
		1010	0910	Надання дошкільної освіти	14545505	14545505	10861660	1222029		10063144	10063144	7765185	583225		69.2	1435428	1400428		35000	35000	35000	753458	718458			35000	35000	35000	52.5	15,980,933.0	10816601		
		1020	0921	Надання загальної середньої освіти загальноосвітніми навчальними закладами (в т. ч. школо-дитячим садком, інтернатом при школі), спеціалізованими школами, ліцеями, гімназіями, колегіумами	37897560	37897560	33007800	1831538		21900433	21900433	18920102	888074		57.8	381017	80587		300430	287430	197430	360099	71169			288930	275930	185930	94.5	38,278,577.0	22260532		
			<i>у т.ч. за рахунок:</i>																														
			<i>освітньої субвенції</i>	26586500	26586500	26519500			15101517	15101517	15050517			56.8	171993			171993	171993	81993	171993				171993	171993	81993	100.0	26,758,493.0	15273510			
			<i>додаткова дотація з державного бюджету</i>	5781600	5781600	5781600			3442595	3442595	3442595			59.5																	5,781,600.0	3442595	
			<i>субвенції з місцевого бюджету на надання державної підтримки особам з особливими освітніми потребами за рахунок відповідної субвенції з державного бюджету</i>	148800	148800	96720			8185	8185	8185			5.5																	148,800.0	8185	
			<i>субвенції з державного бюджету для забезпечення якості, сучасної та доступної середньої освіти "Нова українська школа"</i>	390800	390800				325533	325533				83.3	65200			65200	65200	65200	53700				53700	53700	53700	82.4			379233		
			<i>місцевого бюджету</i>	4989860	4989860	609980	1831538		3022604	3022604	418806	888074		60.6	143824	80587		63237	50237	50237	134406	71169			63237	50237	50237	93.5	5,133,684.0	3157010			
		1150	0990	Методичне забезпечення діяльності навчальних закладів	83872	83872	77473			83871	83871	77472			100.0																83,872.0	83871	
		1160		Інші освітні програми, заклади та заходи у сфері освіти	1523240	1523240	1441860			986458	986458	938035			64.8																1,523,240.0	986458	
		1161	0990	Забезпечення діяльності інших закладів у сфері освіти	1523240	1523240	1441860			986458	986458	938035			64.8																	1,523,240.0	986458
2000			<b>Охорона здоров'я</b>	46800	46800		21200		25600	25600				54.7																46,800.0	25,600.0		
		2112	0725	Первинна медична допомога населенню, що надається фельдшерськими, фельдшерсько-акушерськими пунктами	46,800	46,800		21,200		25600	25600				54.7																46800	25600	
3000			<b>Соціальний захист та соціальне забезпечення</b>	1555426	1555426				1236660	1236660				79.5																1,555,426.0	1236660		
		3030		Надання пільг з оплати послуг зв'язку, інших передбачених законодавством пільг окремим категоріям громадян та компенсації за пільговий проїзд окремим категоріям громадян	259295	259295				117960	117960				45.5																259,295.0	117960	
		3033	1070	Компенсаційні виплати на пільговий проїзд автомобільним транспортом окремим категоріям громадян	259295	259295				117960	117960				45.5																259,295.0	117960	
		3140	1040	Оздоровлення та відпочинок дітей (крім заходів з оздоровлення дітей, що здійснюються за рахунок коштів на оздоровлення громадян, які постраждали внаслідок Чорнобильської катастрофи)	441131	441131				441131	441131				100.0																441,131.0	441131	
		3190		Соціальний захист ветеранів війни та праці	135000	135000				105239	105239				78.0																135,000.0	105239	
		3192	1030	Надання фінансової підтримки громадським організаціям осіб з інвалідністю і ветеранів, діяльність яких має соціальну спрямованість	135000	135000				105239	105239				78.0																135,000.0	105239	
		3210	1050	Організація та проведення громадських робіт	25000	25000				14232	14232				56.9																25,000.0	14232	
		3240		Інші заклади та заходи	695000	695000				558099	558099				80.3																695,000.0	558099	
		3242	1090	Інші заходи у сфері соціального захисту і соціального забезпечення	695000	695000				558099	558099				80.3																695,000.0	558099	
4000			<b>Культура і мистецтво</b>	2921112	2921112	1072010	233800		1600657	1600657	658158	90629		54.8																2,921,112.0	1600657		
		4060	0828	Забезпечення діяльності палаців і будинків культури, клубів, центрів дозвілля та інших клубних закладів	2202093	2202093	1072010	233800		1117539	1117539	658158	90629		50.7																2,202,093.0	1117539	
		4080	0829	Інші заклади та заходи в галузі культури і мистецтва	719019	719019				483118	483118				67.2																719,019.0	483118	
		4082	0829	Інші заходи в галузі культури та мистецтва	719019	719019				483118	483118				67.2																719,019.0	483118	
5000			<b>Фізична культура і спорт</b>	3251440	3251440	2087420	515520		2084692	2084692	1334922	215096		64.1	229238	38238		191000	191000	191000	203578	13946			189632	189632	189632	88.8	3,480,678.0	2288270			
		5010		Проведення спортивної роботи в регіоні	276000	276000				249782	249782				90.5																276,000.0	249782	

Код програми класифікації видатків та кредитування місцевих бюджетів <sup>1</sup>	Код ПКВКМБ / ТКВКМБ <sup>2</sup>	Код ФКВКБ <sup>3</sup>	Найменування головного розпорядника, відповідального виконавця, бюджетної програми або напрямку видатків згідно з типовою відомчою/ПКВКМБ / ТКВКМБС	Загальний фонд							Спеціальний фонд								Разом										
				Затверджено на 2018 рік з урахуванням змін				Виконано за 9 місяців 2018 року			Затверджено на 2018 рік з урахуванням змін				Виконано за 9 місяців 2018 року														
				Всього	видатки споживання	з них		Всього	видатки споживання	оплата праці	комунальні послуги та енергоносії	Рівень виконання, %	Всього	видатки споживання	оплата праці	комунальні послуги та енергоносії	видатки розвитку	з них		Всього	видатки споживання	оплата праці	комунальні послуги та енергоносії	видатки розвитку	з них		Рівень виконання, %	Затверджено на 2018 рік з урахуванням змін	Виконано за 9 місяців 2018 року
						оплата праці	комунальні послуги та енергоносії											оплата праці	комунальні послуги та енергоносії						бюджет розвитку	з них капітальні видатки за рахунок коштів, що передаються із загального фонду до бюджету			
	5011	0810	Проведення навчально-тренувальних зборів і змагань з олімпійських видів спорту	276000	276000				90.5															276,000.0	249782				
	5030		Розвиток дитячо-юнацького та резервного спорту	2975440	2975440	2087420	515520		61.7	229238	38238		191000	191000	191000		203578	13946			189632	189632	189632	88.8	3,204,678.0	2038488			
	5031	0810	Утримання та навчально-тренувальна робота комунальних дитячо-юнацьких спортивних шкіл	2975440	2975440	2087420	515520		61.7	229238	38238		191000	191000	191000		203578	13946			189632	189632	189632	88.8	3,204,678.0	2038488			
	<b>6000</b>		<b>Житлово-комунальне господарство</b>	<b>10124636</b>	<b>10124636</b>				<b>81.2</b>	<b>931858</b>			<b>931858</b>	<b>931858</b>	<b>927048</b>		<b>461963</b>				<b>461963</b>	<b>461963</b>	<b>457153</b>	<b>49.6</b>	<b>11,056,494.0</b>	<b>8682608</b>			
	6010		Утримання та ефективна експлуатація об'єктів житлово-комунального господарства	476847	476847				74.9	239515			239515	239515	234705		239515				239515	239515	234705	100.0	716,362.0	596499			
	6011	0620	Експлуатація та технічне обслуговування житлового фонду	158535	158535				24.6															158,535.0	38967				
	6013	0620	Забезпечення діяльності водопровідно-каналізаційного господарства	318312	318312				99.9	239515			239515	239515	234705		239515				239515	239515	234705	100.0	557,827.0	557532			
	6020	0620	Забезпечення функціонування підприємств, установ та організацій, що виробляють, виконують та/або надають житлово-комунальні послуги	1586024	1586024				57.3	69400			69400	69400	69400		69400				69400	69400	69400	100.0	1,655,424.0	978134			
	6030	0620	Організація благоустрою населених пунктів	7642060	7642060				86.1	153048			153048	153048	153048		153048				153048	153048	153048	100.0	7,795,108.0	6733270			
	6040	0620	Заходи, пов'язані з поліпшенням питної води	45000	45000																				45,000.0				
	6070		Регулювання цін/тарифів на житлово-комунальні послуги	374705	374705				100.0																374,705.0	374705			
	6071	0640	Відшкодування різниці між розміром ціни (тарифу) на житлово-комунальні послуги, що затверджувалися або погоджувалися рішенням місцевого органу виконавчої влади та органу місцевого самоврядування, та розміром економічно обґрунтованих витрат на їх виробництво (надання)	374705	374705				100.0																374,705.0	374705			
	6080		Реалізація державних та місцевих житлових програм							469895			469895	469895	469895											469,895.0			
	6083	0610	Проекти, будівельно-ремонтні роботи, придбання житла та приміщень для розвитку сімейних та інших форм виховання, наближених до сімейних, та забезпечення житлом дітей-сиріт, осіб з їх числа							469895			469895	469895	469895											469,895.0			
	<b>7300</b>		<b>Будівництво та регіональний розвиток</b>	<b>408750</b>	<b>408750</b>				<b>44.0</b>	<b>29994846</b>			<b>29994846</b>	<b>29994846</b>	<b>7373071</b>	<b>13439040</b>					<b>13439040</b>	<b>13439040</b>	<b>3968166</b>	<b>44.8</b>	<b>30,403,596.0</b>	<b>13618869</b>			
	7310	0443	Будівництво об'єктів житлово-комунального господарства							294516			294516	294516	230647		294514				294514	294514	230646	100.0	294,516.0	294514			
	7330	0443	Будівництво інших об'єктів соціальної та виробничої інфраструктури комунальної власності							351897			351897	351897	351897											351,897.0			
	7350	0443	Розроблення схем планування та забудови території (містобудівної документації)	408750	408750				44.0	179830			179830													408,750.0	179830		
	7360		Виконання інвестиційних проектів							9851250			9851250	9851250	2072900		1127806					1127806	1127806	227500	11.4	9,851,250.0	1127806		
	7362	0490	Виконання інвестиційних проектів в рамках формування інфраструктури об'єднаних територіальних громад							1544400			1544400	1544400	1544400											1,544,400.0			
	7363	0490	Виконання інвестиційних проектів в рамках здійснення заходів щодо соціально-економічного розвитку окремих територій							528500			528500	528500	528500		227500					227500	227500	227500	43.0	528,500.0	227500		
	7368	0490	Виконання інвестиційних проектів за рахунок субвенцій з інших бюджетів							7778350			7778350	7778350			900306					900306	900306	11.6	7,778,350.0	900306			
	7370	0490	Реалізація інших заходів щодо соціально-економічного розвитку територій							19497183			19497183	19497183	4717627		12016720					12016720	12016720	3510020	61.6	19,497,183.0	12016720		
	<b>7400</b>		<b>Транспорт та транспортна інфраструктура, дорожнє господарство</b>	<b>494153</b>	<b>494153</b>				<b>100.0</b>	<b>2270386</b>	<b>951</b>		<b>2269435</b>	<b>2269435</b>	<b>2269435</b>	<b>2269435</b>					<b>2269435</b>	<b>2269435</b>	<b>2269435</b>	<b>100.0</b>	<b>2,764,539.0</b>	<b>2763587</b>			
	7410		Забезпечення надання послуг з перевезення пасажирів автомобільним транспортом	195370	195370				100.0	195370			195370													195,370.0	195370		
	7412	0451	Регулювання цін на послуги місцевого автотранспорту	195370	195370				100.0																	195,370.0	195370		
	7460		Утримання та розвиток автомобільних доріг та дорожньої інфраструктури	298783	298783				100.0	2270386	951		2269435	2269435	2269435		2269435					2269435	2269435	2269435	100.0	2,569,169.0	2568217		
	7461	0456	Утримання та розвиток автомобільних доріг та дорожньої інфраструктури за рахунок коштів місцевого бюджету	298783	298783				100.0	2270386	951		2269435	2269435	2269435		2269435					2269435	2269435	2269435	100.0	2,569,169.0	2568217		
	<b>7600</b>		<b>Інші програми та заходи, пов'язані з економічною діяльністю</b>	<b>1468516</b>	<b>1468516</b>				<b>68.2</b>	<b>800</b>			<b>800</b>	<b>800</b>		<b>800</b>					<b>800</b>	<b>800</b>	<b>800</b>	<b>100.0</b>	<b>1,469,316.0</b>	<b>1002183</b>			
	7620		Розвиток готельного господарства та туризму	1459716	1459716				68.0	992583			992583													1,459,716.0	992583		
	7622	0830	Реалізація програм і заходів в галузі туризму та курортів	1459716	1459716				68.0	992583			992583													1,459,716.0	992583		
	7650	0490	Проведення експертної грошової оцінки земельної ділянки чи права на неї							800			800	800			800					800	800	100.0	800.0	800			
	7680	0490	Членські внески до асоціацій органів місцевого самоврядування	8800	8800				100.0	8800			8800													8,800.0	8800		
	<b>8100</b>		<b>Захист населення і територій від надзвичайних ситуацій техногенного та природного характеру</b>	<b>365000</b>	<b>365000</b>				<b>69.8</b>	<b>254764</b>			<b>254764</b>													<b>365,000.0</b>	<b>254764</b>		

Код програмної класифікації видатків та кредитування місцевих бюджетів <sup>1</sup>	Код ТПКВКМБ / ТКВКБМС <sup>2</sup>	Код ФКВКБ <sup>3</sup>	Найменування головного розпорядника виконавця, бюджетної програми або напрямку видатків згідно з типовою відомчою/ТПКВКМБ / ТКВКБМС	Загальний фонд							Спеціальний фонд										Разом						
				Затверджено на 2018 рік з урахуванням змін				Виконано за 9 місяців 2018 року					Затверджено на 2018 рік з урахуванням змін					Виконано за 9 місяців 2018 року					Рівень виконання, %	Затверджено на 2018 рік з урахуванням змін	Виконано за 9 місяців 2018 року		
				Всього	видатки споживання	з них		Всього	видатки споживання	з них		Всього	видатки споживання	з них		Всього	видатки споживання	з них		Рівень виконання, %							
						оплата праці	комунальні послуги та енергоносії			оплата праці	комунальні послуги та енергоносії			бюджет розвитку	з них			оплата праці	комунальні послуги та енергоносії		бюджет розвитку	з них					
				видачки розвитку						з них				з них													
	8110	0320	Заходи із запобігання та ліквідації надзвичайних ситуацій та наслідків стихійного лиха	315000	315000				214773	214773													315,000.0	214773			
	8120	0320	Заходи з організації рятування на водах	50000	50000				39991	39991													50,000.0	39991			
	<b>8200</b>		<b>Громадський порядок та безпека</b>																								
	8230	0380	Інші заходи громадського порядку та безпеки																								
	<b>8300</b>		<b>Охорона навколишнього природного середовища</b>																								
	8330	0540	Інша діяльність у сфері екології та охорони природних ресурсів																								
	<b>8400</b>		<b>Засоби масової інформації</b>	<b>604680</b>	<b>604680</b>				<b>457260</b>	<b>457260</b>														<b>604,680.0</b>	<b>457260</b>		
	8420	0830	Інші заходи у сфері засобів масової інформації	604680	604680				457260	457260														604,680.0	457260		
	<b>8700</b>	<b>8700</b>	<b>0133 Резервний фонд</b>	<b>185000</b>	<b>185000</b>																			185,000.0			
	<b>9400</b>		<b>Субвенція з місцевого бюджету іншим місцевим бюджетам на здійснення програм та заходів у галузі охорони здоров'я за рахунок субвенції з державного бюджету</b>	<b>10904200</b>	<b>10904200</b>				<b>8856100</b>	<b>8856100</b>														<b>10,904,200.0</b>	<b>8856100</b>		
	9410	0180	Субвенція з місцевого бюджету на здійснення переданих видатків у сфері охорони здоров'я за рахунок коштів медичної субвенції	10904200	10904200				8856100	8856100														10,904,200.0	8856100		
	<b>9700</b>		<b>Субвенція з місцевого бюджету іншим місцевим бюджетам на здійснення програм та заходів за рахунок коштів місцевих бюджетів</b>	<b>1335000</b>	<b>1335000</b>				<b>1176100</b>	<b>1176100</b>														<b>2,835,000.0</b>	<b>1176100</b>		
	9750	0180	Субвенція з місцевого бюджету на співфінансування інвестиційних проектів																								
	9770	0180	Інші субвенції з місцевого бюджету	1335000	1335000				1176100	1176100														1,335,000.0	1176100		
			<i>у тому числі для надання соціально-культурних послуг мешканцям Білявської ОТГ:</i>																								
			<i>Білявською районною школою естетичного виховання</i>	700000	700000				700000	700000														700,000.0	700000		
			<i>Будинком дитячої юнацької творчості</i>	350000	350000				262350	262350														350,000.0	262350		
			<i>Білявським районним центром соціальної служби для дітей, сім'ї та молоді</i>	105000	105000				78750	78750														105,000.0	78750		
			<i>Білявським територіальним центром соціального обслуговування Білявської РДА</i>	180000	180000				135000	135000														180,000.0	135000		
	<b>9800</b>	<b>9800</b>	<b>0180 Субвенція з місцевого бюджету державному бюджету на виконання програм соціально-економічного розвитку регіонів</b>	<b>410000</b>	<b>410000</b>				<b>250000</b>	<b>250000</b>														<b>410,000.0</b>	<b>250000</b>		
			<b>Всього</b>	<b>102564280</b>	<b>102564280</b>	<b>61622488</b>	<b>4159237</b>		<b>68607402</b>	<b>68607402</b>	<b>38446471</b>	<b>1970057</b>												<b>66.9</b>	<b>36886958</b>	<b>1558923</b>	
																									<b>35328035</b>	<b>35315035</b>	
																									<b>12597650</b>	<b>17616450</b>	
																									<b>826985</b>	<b>16789465</b>	
																									<b>16776465</b>	<b>7209981</b>	
																									<b>47.8</b>	<b>139451238</b>	<b>86223852</b>

Секретар міської ради

Л.В. Борисенко

**Звіт виконання бюджету Біляївської міської об'єднаної територіальної громади за 9 місяців 2018 року  
за переліком об'єктів, видатки на які у 2018 році будуть проводитися за рахунок коштів субвенції з  
державного бюджету місцевим бюджетам на здійснення заходів щодо соціально-економічного  
розвитку окремих територій**

Код програмної класифікації видатків та кредитування місцевих бюджетів <sup>2</sup>	Код ТПКВКМБ / ТКВКБМС <sup>3</sup>	Код ФКВКБ <sup>4</sup>	Найменування головного розпорядника, відповідального виконавця, бюджетної програми або напряму видатків згідно з типовою відомчою/ТПКВКМБ / ТКВКБМС	Назва об'єктів відповідно до проектно-кошторисної документації тощо	Затверджено на 2018 рік з урахуванням змін	Виконано за 9 місяців 2018 року	Рівень виконання, %	грн.
0600000			Управління освіти, сім'ї, молоді та спорту Біляївської міської ради		227,542	227,542	100.0	
0610000			Управління освіти, сім'ї, молоді та спорту Біляївської міської ради		227,542	227,542	100.0	
0615031	5031	0810	Утримання та навчально-тренувальна робота комунальних дитячо-юнацьких спортивних шкіл	Капітальний ремонт внутрішніх приміщень Біляївської міської ДЮСШ в м. Біляївка, вул. Гагаріна, 1а Одеської обл.	42	42	100.0	ДБ соцеконом з/ф
<b>Всього по 5031</b>					<b>42</b>	<b>42</b>	<b>100.0</b>	
0617363	7363	0490	Виконання інвестиційних проектів в рамках здійснення заходів щодо соціально-економічного розвитку окремих територій	Придбання меблів для ДНЗ "Веселка"	97,500	97,500	100.0	ДБ соцеконом з/ф
				Придбання меблів для ДНЗ "Журавлик"	50,000	50,000	100.0	ДБ соцеконом з/ф
				Придбання шкільних меблів для ЗОШ Біляївської ОТГ	80,000	80,000	100.0	ДБ соцеконом з/ф
<b>Всього по 7363</b>					<b>227,500</b>	<b>227,500</b>	<b>100.0</b>	
1600000			Управління містобудування, землевпорядкування та комунального майна Біляївської міської ради		301,000	0	0.0	
1610000			Управління містобудування, землевпорядкування та комунального майна Біляївської міської ради		301,000	0	0.0	
1617363	7363	0490	Виконання інвестиційних проектів в рамках здійснення заходів щодо соціально-економічного розвитку окремих територій	Капітальний ремонт хірургічного відділення комунального закладу "Біляївська районна центральна лікарня", Одеська область м.Біляївка, вул.Московська, 32	301,000		0.0	ДБ соцеконом з/ф
<b>Всього по 6130</b>					<b>301,000</b>	<b>0</b>	<b>0.0</b>	
<b>Всього</b>					<b>528,542</b>	<b>227,542</b>	<b>43.1</b>	

Секретар міської ради

Л.В. Борисенко

**Звіт виконання бюджету Біляївської міської об'єднаної територіальної громади за 9 місяців 2018 року  
за переліком об'єктів, видатки на які у 2018 році будуть проводитися за рахунок коштів субвенції з  
державного бюджету місцевому бюджету на розвиток інфраструктури об'єднаних територіальних  
громад**

грн.

Код програмної класифікації видатків та кредитування місцевих бюджетів <sup>2</sup>	Код ТПКВКМ Б / ТКВКБМС <sup>3</sup>	Код ФКВКБ <sup>4</sup>	Найменування головного розпорядника, відповідального виконавця, бюджетної програми або напрямку видатків згідно з типовою відомчою/ТПКВКМБ / ТКВКБМС	Назва об'єктів відповідно до проектно-кошторисної документації тощо	Затверджено на 2018 рік з урахуванням змін	Виконано за 9 місяців 2018 року	Рівень виконання, %
1200000			Управління розвитку та експлуатації житлово-комунального господарства Біляївської міської ради		1,544,400.0	0.0	0.0
1210000			Управління розвитку та експлуатації житлово-комунального господарства Біляївської міської ради		1,544,400.0	0.0	0.0
1217362	7362	0490	Виконання інвестиційних проектів в рамках формування інфраструктури об'єднаних територіальних громад	Капітальні трансферти КП "Наш дім" на закупівлю сміттєвозу із заднім ручним навантаженням	1,544,400.0		0.0
<b>Всього по 7362</b>					<b>1,544,400.0</b>	<b>0.0</b>	<b>0.0</b>
<b>Всього</b>					<b>1,544,400.0</b>	<b>0.0</b>	<b>0.0</b>

ДБ з/ф

Секретар міської ради

Л.В. Борисенко