

Р І Ш Е Н Н Я

Про затвердження звіту про виконання бюджету Біляївської міської ради об'єднаної територіальної громади за 2016 рік

На підставі пункту 23 ст.26 Закону України "Про місцеве самоврядування в Україні" відповідно до рішення виконавчого комітету від 26 січня 2017 року № 1, Біляївська міська рада

ВИРІШИЛА:

1. Затвердити звіт про виконання бюджету Біляївської міської ради об'єднаної територіальної громади за 2016 рік:

1.1. З виконанням доходної частини бюджету обсягом 102 368 395 грн., в тому числі:

- загальний фонд в сумі 81 111 079 грн.;
- спеціальний фонд в сумі 21 257 316 грн.

1.2. З виконанням видаткової частини бюджету обсягом 84 684 628 грн., в тому числі:

- загальний фонд в сумі 54 815 364 грн.;
- спеціальний фонд в сумі 29 869 264 грн.

Звіт "Про виконання бюджету Біляївської міської ради об'єднаної територіальної громади за 2016 рік" додається і є невід'ємною частиною цього рішення.

2. Контроль за виконанням цього рішення покласти на постійну комісію з питань планування, бюджету і фінансів (голова комісії Волженіна Н.Г).

Біляївський міський голова

М.П. Бухтіяров

№ 281-19/VII від 23 лютого 2017 року
м.Біляївка

ПОЯСНЮВАЛЬНА ЗАПИСКА

до звіту про виконання бюджету Біляївської міської ради об'єднаної територіальної громади за 2016 рік

Загальна характеристика виконання бюджету

Відповідно до вимог Бюджетного кодексу України, рішенням Біляївської міської ради «Про бюджет Біляївської міської ради об'єднаної територіальної громади на 2016 рік» від 24.12.2015 року №29-4/VII був затверджений збалансований бюджет об'єднаної територіальної громади.

Протягом 2016 року, в процесі виконання бюджету:

- рішеннями Біляївської міської ради від 13.01.2016 року №56-5/VII, від 25.02.2016 року №67-6/VII, від 23.03.2016 року №94-7/VII, від 28.04.2016 року №109-8/VII, від 31.05.2016 року №132-9/VII, від 08.06.2016 року №154-10/VII, від 22.07.2016 року №168-12/VII, від 09.09.2016 року №190-13/VII, від 12.10.2016 року №204-14/VII, від 24.11.2016 року №231-15/VII, від 22.12.2016 року №253-16/VII, від 27.12.2016 року №257-17/VII, від 05.01.2017 року №278-18/VII затверджено:

- **загальний обсяг доходів міського бюджету** – 101144,2 тис.грн., у тому числі: загальний фонд – 79897,9 тис.грн., спеціальний фонд – 21246,3 тис.грн.;

- **загальний обсяг видатків міського бюджету** – 103147,8 тис.грн., у тому числі загальний фонд – 57035,6 тис.грн., спеціальний фонд – 46112,2 тис.грн.;

- **профіцит загального фонду бюджету міста** у сумі 22862,3 тис.грн., джерелом покриття якого є залишок коштів станом на 01 січня 2016 року в сумі 1811,4 тис.грн., з урахуванням коштів, які передаються до спеціального фонду бюджету (бюджет розвитку) обсягом 24673,7 тис.грн.;

- **дефіцит спеціального фонду бюджету** у сумі 24865,9 тис.грн., джерелом покриття якого визначити вільний залишок коштів станом на 01 січня 2016 року у сумі 192,2 тис.грн. та кошти, що передаються з загального фонду в сумі 24673,7 тис.грн. в бюджет розвитку.

Фактично надійшло до бюджету з урахуванням міжбюджетних трансфертів 102368,4 тис. грн., з них:

доходи загального фонду – 81111,1 тис. грн. (в т.ч. міжбюджетні трансферти – 35852,6 тис. грн.). Виконання планових показників без урахування субвенцій становить 105,3%, з урахуванням субвенцій – 101,5%;

доходи спеціального фонду – 21257,3 тис. грн. (в т.ч. міжбюджетні трансферти – 20256,0 тис. грн.). Виконання планових показників без урахування субвенції становить 101,1%, з урахуванням субвенції – 100,1%.

До спеціального фонду бюджету фактично надійшло власних надходжень бюджетних установ у розмірі 931,7 тис. грн., виконання плану становить 100,6%.

Виконання бюджету Біляївської міської ради об'єднаної територіальної громади за 2016 рік за доходами в цілому (з урахуванням міжбюджетних трансфертів та власних надходжень бюджетних установ) становить 101,2% затверджених річних планових показників.

Загальний обсяг видатків, затверджений на 2016 рік (загальний та спеціальний фонди, з урахуванням міжбюджетних трансфертів), становить 103147,8 тис. грн. Фактично виконано з урахуванням міжбюджетних трансфертів 84684,6 тис. грн., що складає 82,10% від планових призначень, з них:

- видатки загального фонду – 54815,4 тис. грн. (в т.ч. 34674,2 тис. грн. за рахунок субвенцій з Державного бюджету України). Виконання – 96,11%.

- видатки спеціального фонду – 29869,3 тис. грн. Виконання – 64,78%.

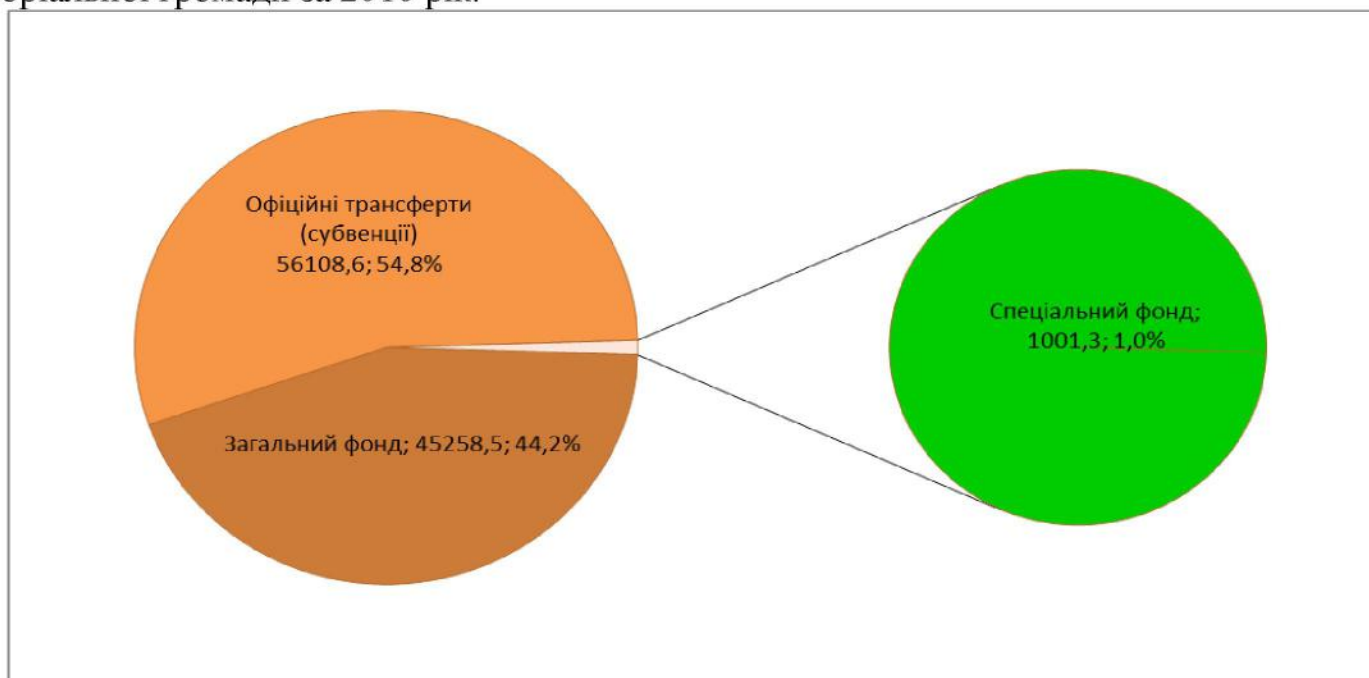
Обсяг коштів, що передаються із місцевого бюджету Біляївської об'єднаної територіальної громади до Державного бюджету України (реверсна дотація) на 2016 рік затверджений в розмірі 636,0 тис. грн. Фактично до державного бюджету із міського бюджету передано 636,0 тис. грн., що складає 100% від планових призначень на відповідний період.

Оборотний касовий залишок бюджетних коштів міського бюджету Біляївської об'єднаної територіальної громади на 2016 рік встановлений в розмірі **10,0 тис. грн.**

Доходи

Основною зміною формування показників бюджету Біляївської міської ради об'єднаної територіальної громади на 2016 рік є формування складу загального фонду бюджету відповідно до статті 64 Бюджетного кодексу України та надання з Державного бюджету місцевим бюджетам освітньої, медичної субвенцій, субвенції на формування інфраструктури об'єднаних територіальних громад та субвенції на здійснення заходів щодо соціально-економічного розвитку окремих територій.

На діаграмі 1 представлено дохідну частину бюджету Біляївської об'єднаної територіальної громади за 2016 рік.

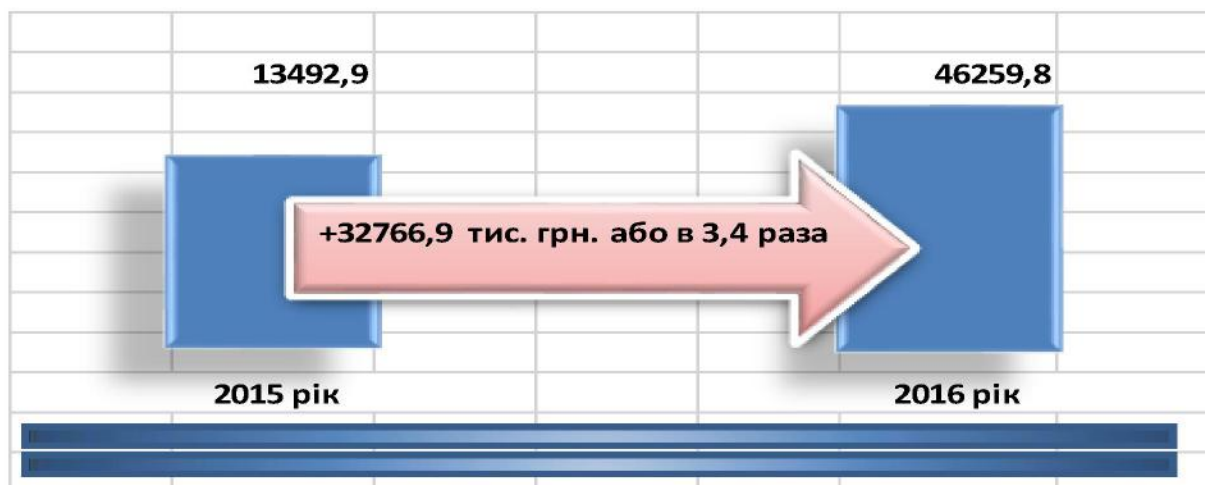


Діаграма 1. Структура дохідної частини бюджету Біляївської ОТГ за 2016 рік, тис. грн.

Порівняно з 2015 роком без урахування офіційних трансфертів отримано на **32766,9 тис. грн.**, або на **242,8%** більше надходжень; з урахуванням офіційних трансфертів – на **78782,2 тис. грн.**, або на **334,0%** більше надходжень. **Збільшення надходжень (без урахування офіційних трансфертів) у 3,4 рази** пов'язано значною мірою зі створенням у 2015 році Біляївської об'єднаної територіальної громади (місто Біляївка, село Майори, селище Повстанське) і з 2016 року відповідним формуванням дохідної частини бюджету (зарахування 60% податку на доходи фізичних осіб до бюджету об'єднаних територіальних громад), переходом на прямі міжбюджетні відносини з Державним бюджетом*.

** При порівнянні надходжень дохідної частини бюджету Біляївської об'єднаної територіальної громади враховуються надходження за 2015 рік по Біляївській міській та Майорівській сільській радах.*

На діаграмі 2 показано порівняльний аналіз надходжень до бюджету Біляївської об'єднаної територіальної громади за 2015-2016 роки без урахування офіційних трансфертів.



Діаграма 2. Порівняльний аналіз надходжень до бюджету Біляївської ОТГ (без урахування офіційних трансфертів), тис. грн.

В табл. 1 показано виконання дохідної частини бюджету Біляївської об'єднаної територіальної громади за 2015-2016 роки.

Таблиця 1

Виконання дохідної частини бюджету Біляївської міської ради об'єднаної територіальної громади (без урахування офіційних трансфертів)

тис. грн.

Назва показника	Загальний фонд	Спеціальний фонд	Всього
Надходження за 2015 рік	12319,7	1173,2	13492,9
Надходження за 2016 рік	45258,5	1001,3	46259,8
Темп росту 2016 р./2015 р., %	367,4	85,3	342,8

ЗАГАЛЬНИЙ ФОНД

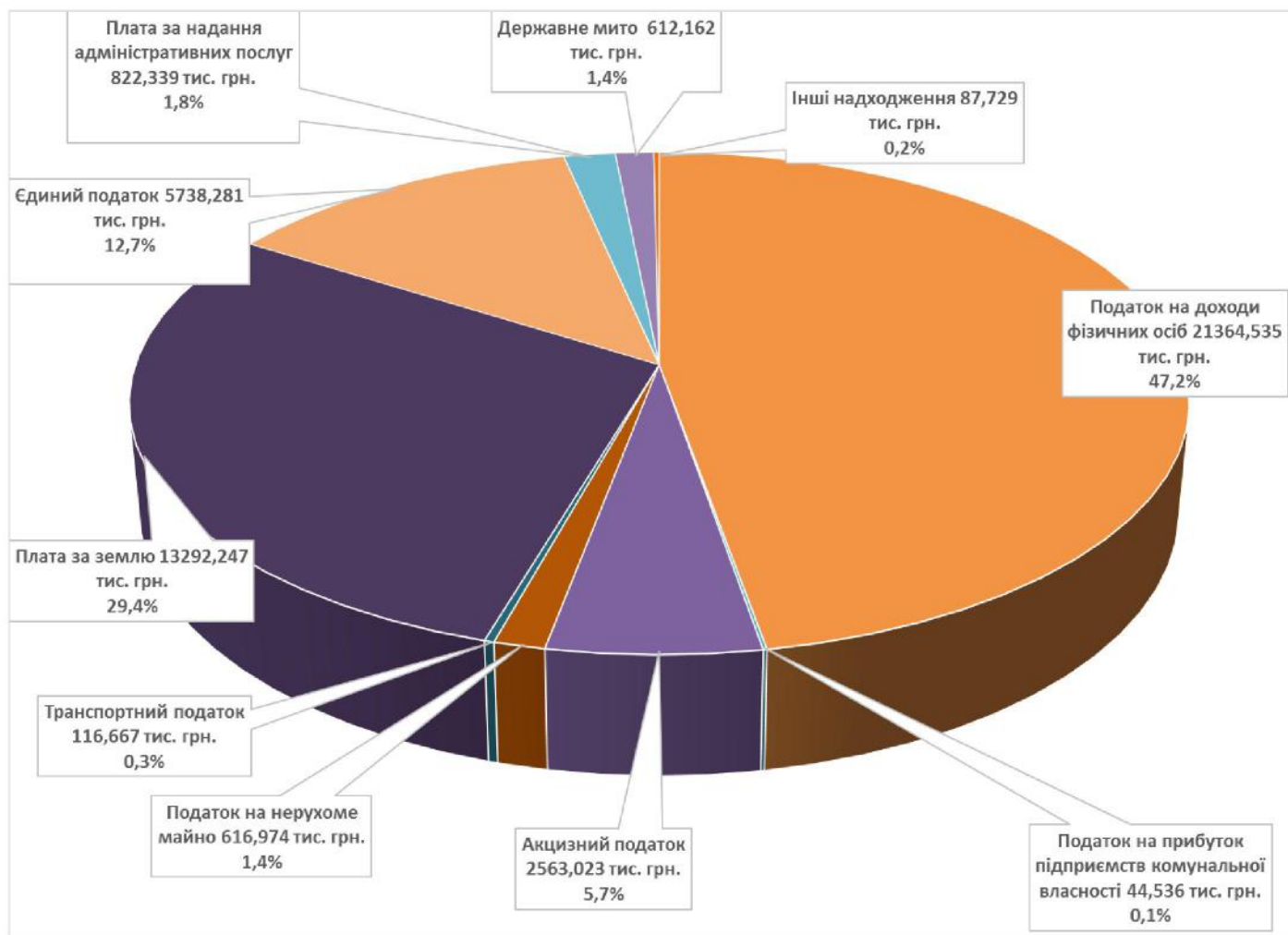
За 2016 рік до загального фонду бюджету Біляївської міської ради об'єднаної територіальної громади надійшло **81111,1 тис. грн.**, що становить **101,5%** планових показників, у т.ч.:

- власні доходи – **45258,5 тис. грн.**;
- офіційні трансферти (субвенції) – **35852,6 тис. грн.**

Без урахування офіційних трансфертів план виконано на **105,3%** – при уточненому плані **42967,8 тис. грн.** фактично надійшло на **2290,7 тис. грн. більше.**

За 2016 рік до загального фонду місцевого бюджету надійшло **власних доходівна 32938,8 тис. грн.**, або у **3,7 рази** більше фактичних надходжень за 2015 рік (з урахуванням офіційних трансфертів – на **60828,8 тис. грн.**, або у **4 рази більше**). Значне збільшення надходжень до загального фонду місцевого бюджету обумовлено, насамперед, зарахуванням 60% податку на доходи фізичних осіб.

Структуру загального фонду бюджету Біляївської міської ради об'єднаної територіальної громади представлено на діаграмі 3.



Діаграма 3. Структура загального фонду бюджету (без урахування офіційних трансфертів) Біляївської ОТГ за 2016 рік

Податок на доходи фізичних осіб є основним серед дохідних джерел бюджету. З 01.01.2016 року відповідно до Закону України від 24 грудня 2015 року № 909-VIII «Про внесення змін до Податкового кодексу України та деяких законодавчих актів України щодо забезпечення збалансованості бюджетних надходжень у 2016 році» введено ставку податку на доходи фізичних осіб – 18% замість 15% і 20%.

За ставкою 18 відсотків оподатковується більшість видів доходів, визначених розділом IV Податкового кодексу України. Так, Законом України від 25.12.2015 року № 928-VIII «Про Державний бюджет України на 2016 рік» (із змінами) встановлено мінімальну заробітну плату з 1 січня у розмірі 1378 гривень, з 1 травня – 1450 грн., з 1 грудня – 1600 гривень.

Питома вага **податку на доходи фізичних осіб** в структурі загального фонду бюджету Біляївської міської ради об'єднаної територіальної громади без урахування трансфертів – **47,2%**. Так, фактичні надходження цього податку за 2016 рік становлять **21364,5 тис. грн.**, або **103,7%** планових показників, у тому числі:

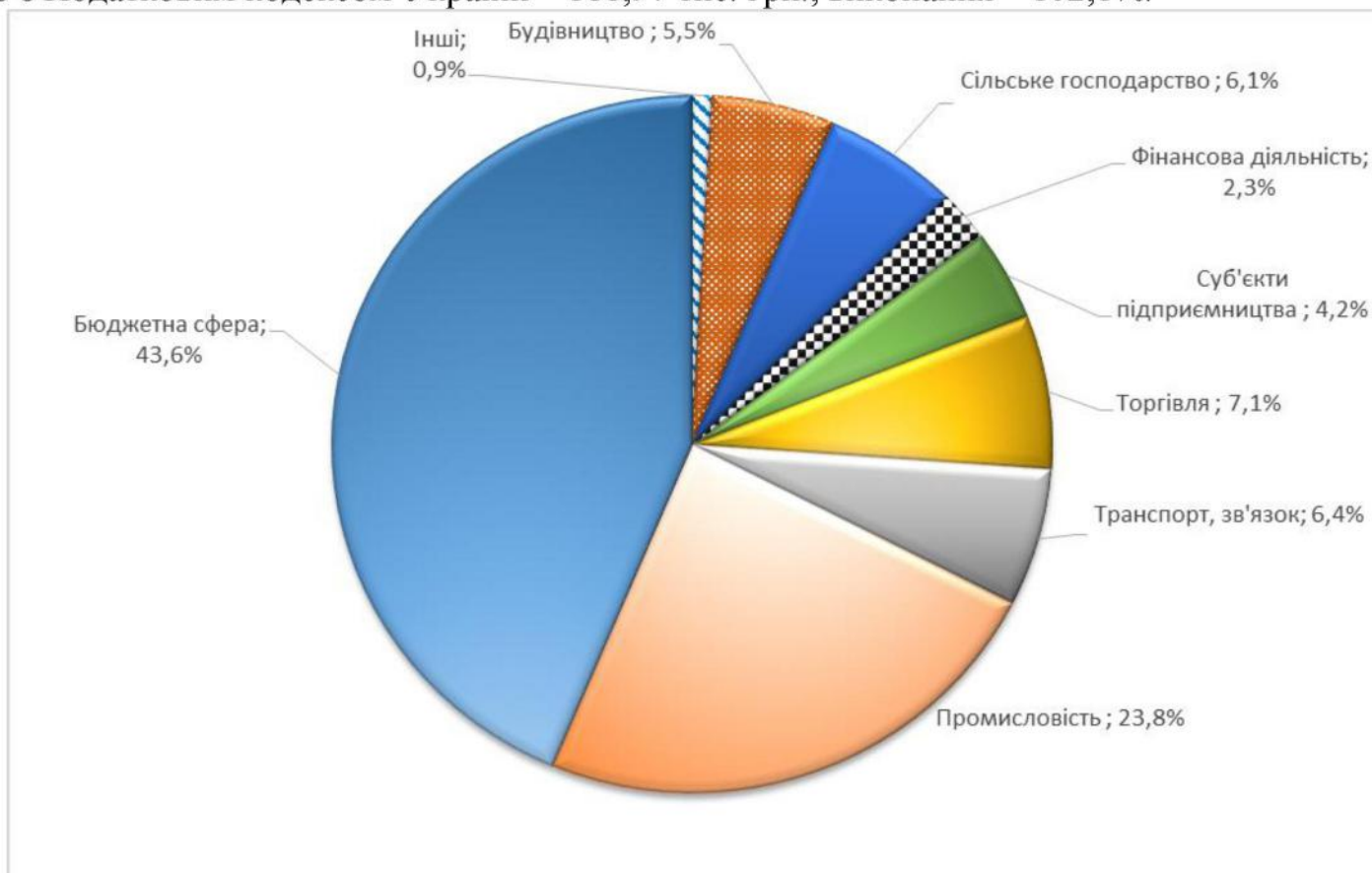
- податок на доходи фізичних осіб, що сплачується податковими агентами, із доходів платника податку у вигляді заробітної плати – 19298,0 тис. грн., виконання – 103,0%;

- податок на доходи фізичних осіб з грошового забезпечення, грошових винагород та інших виплат, одержаних військовослужбовцями та особами рядового і начальницького складу, що сплачується податковими агентами – 310,2 тис. грн., виконання – 107,0% (у 2016 році були відсутні надходження податку на доходи фізичних осіб від Головного управління Національної поліції в Одеській області по Біляївському ВП; податок перераховувався до бюджету м. Одеса за місцезнаходженням Головного управління Національної поліції в Одеській області);

- податок на доходи фізичних осіб, що сплачується податковими агентами, із доходів платника податку інших ніж заробітна плата – 1006,1 тис. грн., виконання – 113,0%;

- податок на доходи фізичних осіб, що сплачується фізичними особами за результатами річного декларування – 561,27 тис. грн., виконання – 112,3%;

- податок на доходи фізичних осіб від оподаткування пенсійних виплат або щомісячного довічного грошового утримання, що сплачується (перераховується) згідно з Податковим кодексом України – 188,97 тис. грн., виконання – 102,1%.



Діаграма 4. Структура формування податку на доходи фізичних осіб за видами економічної діяльності по Біляївській ОТГ за 2016 рік

У структурі податку на доходи фізичних осіб найбільшу питому вагу має податок на доходи фізичних осіб, що сплачується податковими агентами, із доходів платника податку у вигляді заробітної плати – 90,3%. Найбільшими платниками цього податку є бюджетні установи, а також філія «Інфоксводоканал», ПАТ «Одесаобленерго».

У 2015 році податку на доходи фізичних осіб до бюджету Біляївської громади не надходило відповідно до статті 69 Бюджетного кодексу України. У співставних умовах по Біляївській об'єднаній територіальній громаді за 2016 рік надійшло на 4169,9 тис. грн., або на 24,3% більше податку на доходи фізичних осіб,

ніж по Біляївській міській та Майорівській сільській радах за 2015 рік (у т.ч. податку на доходи фізичних осіб, що сплачується податковими агентами, із доходів платника податку у вигляді заробітної плати — на 4824,6 тис. грн., або на 33,3% більше).

У 2016 році діяло рішення Біляївської міської ради від 13 січня 2016 року № 57-5/VII «Про встановлення місцевих податків і зборів на території Біляївської об'єднаної територіальної громади».

До місцевих податків належать:

- податок на майно;
- єдиний податок.

До місцевих зборів належать:

- збір за місця для паркування транспортних засобів;
- туристичний збір.

Відповідно до статті 265 Податкового кодексу України *податок на майно* складається з:

- податку на нерухоме майно, відмінне від земельної ділянки;
- транспортного податку;
- плати за землю.

Протягом 2016 року до бюджету Біляївської об'єднаної територіальної громади надходили місцеві податки і збори, визначені статтею 10 Податкового кодексу України. Фактичні надходження місцевих податків і зборів загального фонду бюджету становлять **19791,6 тис. грн.**, що становить **106,8%** планових показників та **на 9897,8 тис. грн., або на 100% більше** надходжень 2015 року, що обумовлено переважно збільшенням надходжень плати за землю (зростання коефіцієнта індексації нормативної грошової оцінки земель населених пунктів та інших земель несільськогосподарського призначення з 1,249 до 1,433 відповідно до індексу споживчих цін за 2015 рік) та єдиного податку.

Питома вага місцевих податків і зборів у загальному фонді бюджету без урахування субвенцій становить **43,7%**. У таблиці 2 показаний аналіз надходжень місцевих податків і зборів.

Таблиця 2

Аналіз надходжень місцевих податків і зборів по Біляївській об'єднаній територіальній громаді

тис. грн.

Назва податку	Уточнений план на 2016 рік	Фактичні надходження за 2016 рік	Виконання за 2016 рік, %
Податок на майно, у тому числі:	13469,2	14025,9	104,1
- податок на нерухоме майно, відмінне від земельної ділянки	552,5	617,0	111,7
- плата за землю	12800,0	13292,2	103,8
- транспортний податок з фізичних осіб	116,7	116,7	100,0
Збір за місця для паркування	18,0	20,4	113,3

транспортних засобів			
Туристичний збір	6,0	7,05	117,5
Єдиний податок	5044,0	5738,28	113,8
Всього місцевих податків і зборів	18537,2	19791,6	106,8

Податок на нерухоме майно, відмінне від земельної ділянки, становить 617,0 тис. грн., або 1,4% загального фонду бюджету без субвенцій.

За 2016 рік надійшло на **372,7 тис. грн., або на 152,6% більше податку на нерухоме майно, відмінне від земельної ділянки, ніж за 2015 рік.**

Структура надходжень податку на нерухоме майно, відмінне від земельної ділянки, за 2016 рік:

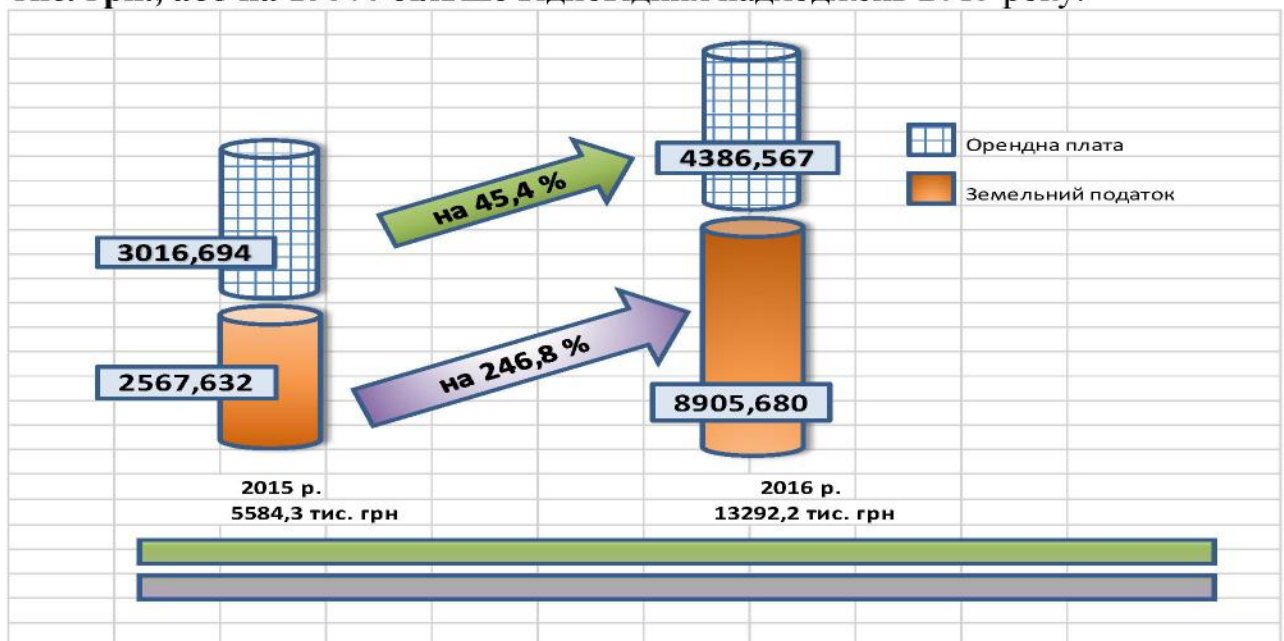
- податок на нерухоме майно з об'єктів житлової нерухомості – **11,2%**;
- податок на нерухоме майно з об'єктів нежитлової нерухомості – **88,8%**.

Транспортний податок

За 2016 рік надійшло транспортного податку з фізичних осіб у розмірі **116,7 тис. грн., що на 63,4 тис. грн., або на 35,2% менше, ніж за 2015 рік.**

Плата за землю – найбільше джерело надходжень у складі місцевих податків і зборів (67,2%) – становить 94,8% податку на майно та 29,4% власних доходів загального фонду бюджету.

Фактично надійшло плати за землю у розмірі **13292,2 тис. грн., що на 7707,9 тис. грн., або на 138% більше** відповідних надходжень 2015 року.



Діаграма 5. Надходження плати за землю до бюджету Біляївської ОТГ за 2015-2016 рр., тис. грн.

Основними причинами збільшення надходжень плати за землю порівняно з 2015 роком є збільшення коефіцієнта індексації нормативної грошової оцінки земель; укладання нових договорів оренди землі, перегляд умов договорів оренди землі в частині орендної плати у зв'язку з індексацією нормативної грошової оцінки землі.

У структурі платежів за землю найбільшу питому вагу має **земельний податок** (67%), основним платником якого є філія «Інфоксводоканал», також серед найбільших платників – ПП «САША», ПП Фірма «Гармаш», ПП «Дністер».

Орендна плата становить, відповідно, 33% відзагальногообсягунадходжень плати за землю. Найбільшими платниками є ДП «Біляївський ринок» Одеської облспоживспілки, ТОВ «Десенто», МРАКС «Ріпак», ПрАТ «Виробниче об'єднання «Одеський консервний завод», ТОВ «ТЕКА», ПП Агрофірма «Промінь», ПАТ «Одесаобленерго».

Єдиний податок становить 29% місцевих податків і зборів і, відповідно, **12,7% загального фонду бюджету** без урахування субвенцій. Виконання єдиного податку за 2016 рік становить **113,8%**.

У звітному періоді надійшло **5738,3 тис. грн.** єдиного податку, у т.ч.:

- єдиного податку з юридичних осіб – 1239,1 тис. грн. (виконання – 108,3%);
- єдиного податку з фізичних осіб – 3200,3 тис. грн. (виконання – 111,8%);
- єдиного податку з сільськогосподарських товаровиробників, у яких частка сільськогосподарського товаровиробництва за попередній податковий (звітний) рік дорівнює або перевищує 75 відсотків – 1298,9 тис. грн. (виконання – 125,1%).

Порівняно з 2015 роком до місцевого бюджету надійшло **на 1873,5 тис. грн., або на 48,5% більше єдиного податку** (збільшення надходжень єдиного податку з фізичних осіб – на 48,2%, або на 1040,15 тис. грн.; з юридичних осіб – на 28,5%, або на 274,63 тис. грн.; єдиного податку з сільськогосподарських товаровиробників – на 75,5%, або на 558,69 тис. грн. відповідно). Зростання пояснюється підвищенням мінімальної заробітної плати, відповідною ринковою кон'юнктурою, збільшенням отриманого певними платниками єдиного податку доходу за звітний період та змінами до Податкового кодексу України.

Збір за місяця для паркування транспортних засобів

За 2016 рік надійшло **20,4 тис. грн.** збору за місяця для паркування транспортних засобів, виконання – **113,3%**.

Туристичний збір

За 2016 рік фактично надійшло **7,05 тис. грн.** туристичного збору, виконання становить **117,5%**.

Акцизний податок з реалізації суб'єктами господарювання роздрібною торгівлі підакцизних товарів відповідно до Бюджетного кодексу України належить до доходів загального фонду місцевих бюджетів з 01.01.2015 року.

Згідно з нормами Податкового кодексу України (із змінами) у 2016 році:

- ✓ платники податку – особи – суб'єкти господарювання роздрібною торгівлі, які здійснюють реалізацію підакцизних товарів;
- ✓ об'єкти оподаткування – операції з реалізації суб'єктами господарювання роздрібною торгівлі підакцизних товарів;
- ✓ база оподаткування – вартість (з податком на додану вартість та без урахування акцизного податку з реалізації суб'єктами господарювання роздрібною торгівлі підакцизних товарів) підакцизних товарів;

✓ ставка податку:

-для пива, алкогольних напоїв, тютюнових виробів, тютюну та промислових заміників тютюну, реалізованих суб'єктами господарювання роздрібною торгівлі підакцизних товарів, ставка податку – 5 відсотків;

- для пального (нафтопродуктів, скрапленого газу, речовин, що використовуються як компоненти моторних палив, палива моторного альтернативного), реалізованого суб'єктами господарювання роздрібною торгівлі підакцизних товарів, ставка податку становила 0,042 євро за кожний літр реалізованого (відпущеного) товару.

Акцизний податок з реалізації суб'єктами господарювання роздрібною торгівлі підакцизних товарів за 2016 рік становить **2563,0 тис. грн. (102,5%** планових показників), з яких 77,5% – від реалізації пального.

Найбільші надходження акцизного податку до бюджету – від ТОВ «ВАРНА ГРУП» (788,318 тис. грн.), ТОВ «СОФА ЛТД» (685,817 тис. грн.), ПП «САША» (314,997 тис. грн.), ФОП Цуркан А.І. (193,323 тис. грн.), ТОВ «КАТРАН» (157,105 тис. грн.). Питома вага акцизного податку в загальному фонді бюджету без урахування офіційних трансфертів становить **5,7%**. Порівняно з 2015 роком надійшло **на 1218,8 тис. грн., або на 90,7% більше** акцизного податку.

Також до загального фонду бюджету Біляївської об'єднаної територіальної громади за 2016 рік надійшло:

- податку на прибуток підприємств комунальної власності – 44,54 тис. грн.;
- плати за надання адміністративних послуг – 822,34 тис. грн.;
- державного мита – 612,2 тис. грн.;
- інших надходжень – 60,29 тис. грн.

Офіційні трансферти з Державного бюджету за 2016 рік становлять **35852,6 тис. грн.**, з яких:

- субвенція з державного бюджету місцевим бюджетам на формування інфраструктури об'єднаних територіальних громад – 3610,8 тис. грн.;
- освітня субвенція – 16551,9 тис. грн.
- медична субвенція – 7968,4 тис. грн.
- субвенція з державного бюджету місцевим бюджетам на здійснення заходів щодо соціально-економічного розвитку окремих територій – 7721,5 тис. грн.

За 2015 рік надійшло 7962,6 тис. грн. субвенцій.

СПЕЦІАЛЬНИЙ ФОНД

За 2016 рік до спеціального фонду бюджету Біляївської міської ради об'єднаної територіальної громади надійшло **21257,3 тис. грн.**

Виконання планових показників за 2016 рік без урахування субвенцій становить 101,1%, з урахуванням субвенцій – 100,1%. Порівняно з 2015 роком без урахування офіційних трансфертів до спеціального фонду бюджету надійшло **на 171,9 тис. грн., або на 14,7% менше**, з урахуванням офіційних трансфертів – **на 17953,5 тис. грн, або у 6,4 рази більше.**

Спеціальний фонд бюджету за 2016 рік включає:

- екологічний податок – **22,1 тис. грн.**, що становить 130,8% планових показників на звітний період та **на 6,4 тис. грн., або на 40,4% більше** аналогічних надходжень минулого року (у 2015 році зараховувався до загального фонду бюджету);

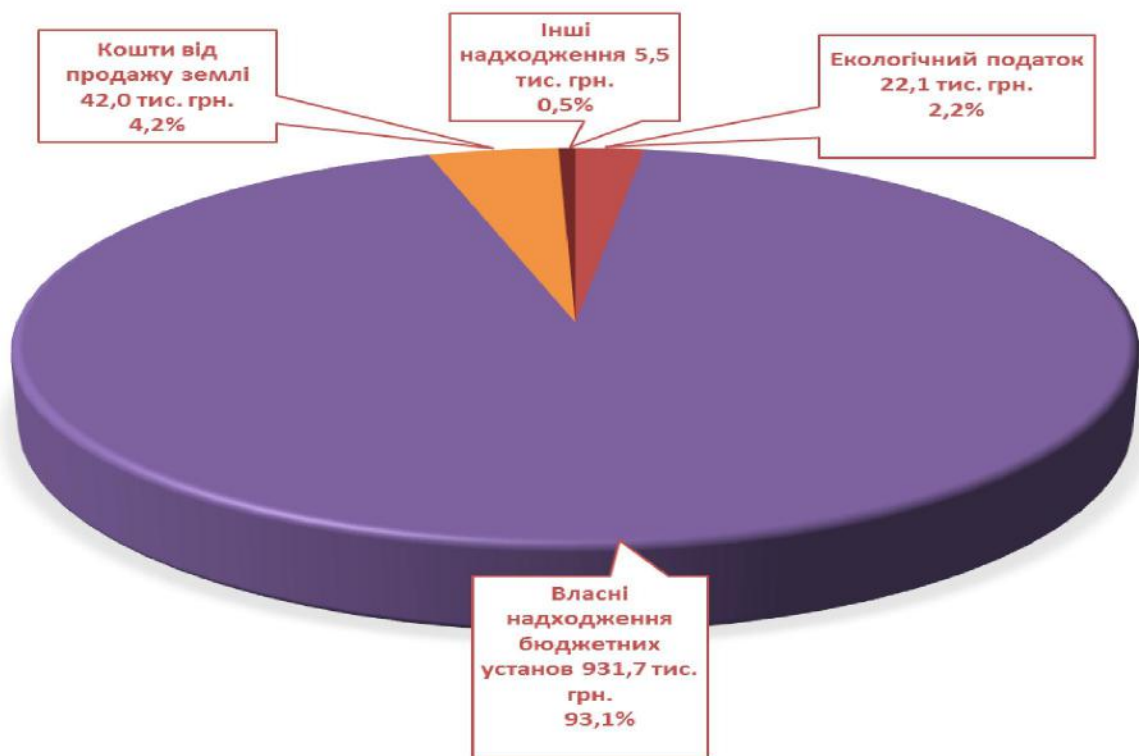
- власні надходження бюджетних установ – **931,7 тис. грн.**, що становить 100,6% річних планових показників та **на 18,4 тис. грн., або на 2% більше**, ніж за 2015 рік (плата за послуги, що надаються бюджетними установами згідно з їх основною діяльністю – 888,59 тис. грн.; плата за оренду майна бюджетних установ – 35,27 тис. грн.; надходження бюджетних установ від реалізації в установленому порядку майна (крім нерухомого майна) – 2,38 тис. грн.; благодійні внески, гранти та дарунки – 5,49 тис. грн.);

- кошти від продажу земельних ділянок несільськогосподарського призначення – **42,0 тис. грн.**, виконання – 100%, порівняно з 2015 роком отримано на 205,9 тис. грн., або на 83,1% менше;

- грошові стягнення за шкоду, заподіяну порушенням законодавства про охорону навколишнього природного середовища внаслідок господарської та іншої діяльності – **5,5 тис. грн.**

Доходи бюджету розвитку за 2016 рік становлять 20298,0 тис. грн.

Структуру спеціального фонду бюджету Біляївської міської ради об'єднаної територіальної громади представлено на діаграмі 6.



Діаграма 6. Структура спеціального фонду бюджету (без урахування офіційних трансфертів) Біляївської ОТГ за 2016 рік

Офіційні трансферти спеціального фонду (субвенція з інших бюджетів на виконання інвестиційних проектів) за 2016 рік становлять **20256,0 тис. грн.** (100% планових показників), що на 18125,4 тис. грн., або у 9,5 раза більше, ніж за 2015 рік.

Видатки та заборгованість

Відповідно до статті 78 Бюджетного кодексу України видатки міського бюджету Біляївської об'єднаної територіальної громади протягом 2016 року проводились відповідно до помісячного розписуміського бюджету, згідно встановлених бюджетних призначень головним розпорядникам бюджетних коштів, затверджених рішенням Біляївської міської ради «Про бюджет Біляївської міської ради об'єднаної територіальної громади на 2016 рік» від 24.12.2015 року №29-4/VII, з внесеними змінами від 13.01.2016 року №56-5/VII, від 25.02.2016 року №67-6/VII, від 23.03.2016 року №94-7/VII, від 28.04.2016 року №109-8/VII, від 31.05.2016 року №132-9/VII, від 08.06.2016 року №154-10/VII, від 22.07.2016 року №168-12/VII, від 09.09.2016 року №190-13/VII, від 12.10.2016 року №204-14/VII, від 24.11.2016 року №231-15/VII, від 22.12.2016 року №253-16/VII, від 27.12.2016 року №257-17/VII, від 05.01.2017 року №278-18/VII.

Видаткова частина міського бюджету, затверджена на 2016 рік з урахуванням змін:

тис.грн.

	Затверджено рішенням від 24.12.2015 року № 29-4/VII	Внесені зміни протягом 2016 року	Затверджено на 2016 рік з урахуванням змін
Загальний фонд	45 713,6	+ 11322,0	57035,6
Спеціальний фонд	1 733,8	+ 44378,4	46112,2
Разом:	47 447,4	+ 55700,4	103147,8
<i>У тому числі:</i>			
Обсяг міжбюджетних трансфертів	12 047,50	+ 5281,5	17329,0
Бюджет розвитку	0,00	+ 45042,8	45042,8

Протягом 2016 року план по видатковій частині місцевого бюджету збільшено на загальну суму **55700,4 тис.грн.**

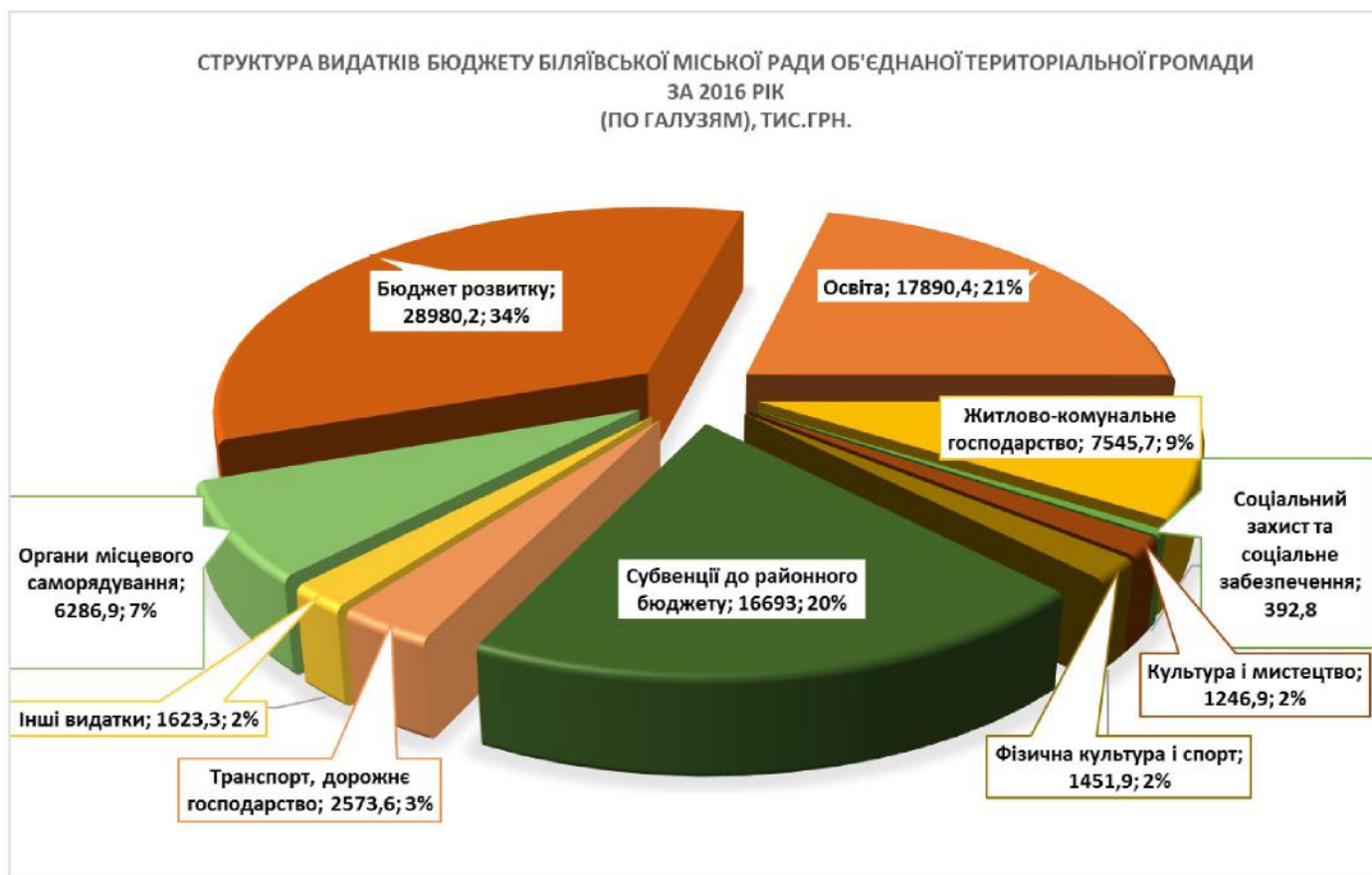
Видаткова частина міського бюджету на 2016 рік, за функціональною структурою та бюджетні призначення головним розпорядникам коштів складають – 103147,8 тис. грн.:

- обсяг видатків загального фонду бюджету – 57035,6 тис. грн.;
- обсяг видатків спеціального фонду бюджету – 46112,2 тис.грн.

У загальній сумі видатків передбачено обсяг видатків за рахунок субвенцій з Державного бюджету України – 36930,1 тис.грн.

За власними надходженнями внесено змін по зменшенню видатків на 2016 рік на загальну суму –692,8 тис.грн.

За 2016 рік бюджет Біляївської об'єднаної територіальної громади виконано по видатках на загальну суму **84684,6тис.грн. (82,10%)**, з них: загальний фонд **54815,4тис.грн. (96,11%)**, спеціальний фонд –**29869,3тис. грн. (64,78%)**.



Загальний фонд

На 2016 рік передбачено по загальному фонду – **57035,6тис. грн.**, виконання по видатках становить **54815,4 тис.грн.**, тобто **96,11%** від обсягу річного плану.

Видатки загального фонду бюджету за 2016 рік у розрізі економічної класифікації:

Назва статей видатків	Виконано за 2015 рік	2016 рік грн.			
		Передбачено на 2016 рік з урахуванням змін	Виконано за 2016 рік	Темп росту виконання 2016 р. до 2015р.	% виконання до плану 2016 року
Оплата праці	5 824 939,7	14 743 594,7	14 718 564,9	252,7	99,8
Нарахування на оплату праці	2 071 974,4	3 177 337,8	3 171 385,7	153,1	99,8
Предмети, матеріали, обладнання та інвентар	864 708,4	2 523 556,0	2 190 618,1	253,3	86,8
Медикаменти та перев'язувальні матеріали	8 491,8	39 704,5	30 116,1	354,6	75,9
Продукти харчування	805 100,0	1 978 373,0	1 661 561,8	206,4	84,0

Назва статей видатків	Виконано за 2015 рік	2016 рік грн.			
		Передбачено на 2016 рік з урахуванням змін	Виконано за 2016 рік	Темп росту виконання 2016 р. до 2015р.	% виконання до плану 2016 року
Оплата послуг (крім комунальних)	1 494 126,2	5 469 665,8	4 627 152,5	309,7	84,6
Видатки на відрядження	8 574,1	51 097,0	34 830,3	406,2	68,2
Оплата комунальних послуг	1 984 356,8	3 701 482,4	3 230 698,7	162,8	87,3
Окремі заходи по реалізації державних (регіональних) програм, не віднесені до заходів розвитку	399 105,9	1 232 353,7	1 106 855,5	277,3	89,8
Субсидії та поточні трансферти підприємствам (установам, організаціям)	3 908 254,9	6 145 414,0	6 145 414,0	157,2	100,0
Поточні трансферти органам державного управління інших рівнів	0,0	17 384 008,1	17 384 008,1	0,0	100,0
Інші виплати населенню	130 360,0	555 340,0	480 538,5	368,6	86,5
Інші поточні видатки	32 479,5	33 656,0	33 620,3	103,5	99,9
Разом:	17 532 471,7	57 035 583,0	54 815 364,6	312,7	96,1

З вищенаведеного, **на захищені статті**, затверджені Рішенням Біляївської міської ради «Про бюджет Біляївської міської ради об'єднаної територіальної громади на 2016 рік» від 24.12.2015 року №29-4/VII з внесеними змінами, **профінансовано – 23117,7 тис. грн. або 42,17%** від загального фонду витрат місцевого бюджету **54815,4 тис.грн.**, з них:

- на виплату заробітної плати з нарахуваннями – 17890,0 тис. грн. (32,64%);
- на медикаменти та перев'язувальні матеріали – 30,1 тис.грн. (5,5%)
- на забезпечення продуктами харчування – 1661,6тис.грн. (3,0%);
- на комунальні послуги по бюджетним установам – 2041,2 тис.грн. (3,72%);
- на вуличне освітлення – 1189,5 тис.грн. (2,17%);
- на субсидії та поточні трансферти населенню – 305,3 тис. грн. (0,56%).

Видатки по захищених статтях протягом 2016 року проводились своєчасно та в повному обсязі.

Реверсна дотація (вилучення) - при плані 636,0 тис. грн., передано 636,0 тис. грн., або 1,16% від видатків за 2016 рік.

Інші витрати місцевого бюджету становлять **31697,7 тис.грн.**, з них:

- за рахунок коштів місцевого бюджету проведені видатки **по місцевим програмам з початку року з загального фонду – 7296,0тис.грн.**

- передано до районного бюджету у вигляді міжбюджетних трансфертів – 16693,0 тис. грн.

Видатки загального фонду міського бюджету за 2016 рік за основними функціональними напрямками використання

НАЗВА ФУНКЦІЇ	Виконано за 2015 рік	2016 рік. грн.			
		Передбачено на 2016 рік з урахуванням змін	Виконано за 2016 рік	Темп росту виконання 2016р. до 2015р.	% виконання до плану 2016 року
Органи місцевого самоврядування	2 983 165,7	6 427 910,0	6 281 403,6	210,56	97,72
Дошкільні заклади освіти	7 371 041,3	8 063 809,0	7 935 007,3	107,65	98,40
Загальноосвітні школи	-	8 311 601,9	7 139 068,9	-	85,89
Позашкільні заклади освіти,	31 722,5	-	-	-	-
Методична робота, інші заходи у	-	6 761,0	6 756,6	-	99,93
Централізовані бухгалтерії	-	692 990,0	691 435,2	-	99,78
Інші освітні програми	-	1 414 985,0	1 244 453,6	-	87,95
Соціальний захист населення	129 744,0	273 060,0	272 808,0	210,27	99,91
Інші видатки	-	39 000,0	39 000,0	-	100,00
Фінансова підтримка громадської організації вереранів	-	81 000,0	81 000,0	-	100,00
Житлово-експлуатаційне господарство	-	376 190,0	375 390,0	-	99,79
Дотація житлово-комунальному господарству	67 640,0	674 340,0	674 340,0	-	100,00
Водопровідно-каналізаційне господарство	99 851,6	507 846,0	485 009,4	485,73	95,50
Благоустрій міста	4 578 636,9	5 972 332,0	5 951 372,2	129,98	99,65
Готельне господарство	0,0	59 600,0	59 600,0	0,00	100,00
Будинок культури	716 330,7	702 161,0	679 650,8	94,88	96,79
Культура і мистецтво	226 238,1	677 000,0	566 829,2	250,55	83,73
Періодичні видання	404 465,0	430 000,0	430 000,0	106,31	100,00
Проведення навчально-тренувальних зборів і змагань	121 147,1	100 000,0	97 900,0	80,81	97,90
Утримання та навчально-тренувальна робота ДЮСШ	-	1 374 397,0	1 344 442,3	-	97,82
Землеустрій	-	125 000,0	116 459,6	-	93,17
Регулювання цін на послуги місцевого автотранспорту	-	241 309,0	241 309,0	-	100,00
Компенсаційні виплати на пільговий проїзд автомобільним транспортом окремим категоріям громадян	-	140 286,0	140 286,0	-	100,00
Видатки на проведення робіт, пов'язаних із будівництвом, реконструкцією, ремонтом та утриманням автомобільних доріг	657 516,8	2 497 479,0	2 191 957,9	333,37	87,77

НАЗВА ФУНКЦІЇ	Виконано за 2015 рік	2016 рік. грн.			
		Передбачено на 2016 рік з урахуванням змін	Виконано за 2016 рік	Темп росту виконання 2016р. до 2015р.	% виконання до плану 2016 року
Видатки на запобігання та ліквідацію надзвичайних ситуацій та наслідків стихійного лиха	1 500,0	250 000,0	175 198,5	11 679,90	70,08
Заходи з організації рятування на водах	19 998,1	24 239,0	24 238,1	121,20	100,00
Видатки на проведення місцевих виборів	95 521,2	-	-	-	-
Реверсна дотація	-	636 000,0	636 000,0	-	100,00
Освітня субвенція з державного бюджету місцевим бюджетам	-	8 340 968,1	8 340 968,1	-	100,00
Медина субвенція з державного бюджету місцевим бюджетам	-	7 968 400,0	7 968 400,0	-	100,00
Субвенція місцевого бюджету державному бюджету на виконання програм соціально-економічного та культурного розвитку регіонів	-	55 000,0	55 000,0	-	100,00
Інші субвенції	-	383 640,0	383 640,0	-	100,00
Видатки на покриття заборгованості минулих років	-	-	-	-	-
Інші видатки	27 952,8	188 279,0	186 440,3	666,98	99,02
Разом видатків	17 532 471,7	57 035 583,0	54 815 364,6	312,65	312,65

На органи місцевого самоврядування за 2016 рік витрачено 6281,4 тис. грн., при плані 6427,9 тис. грн. Виконання становить – 97,72 %.

Проведені розрахунки по комунальним послугам у сумі 238,9 тис. грн.

На утримання управлінь витрачено 1030,5 тис.грн. (послуги зв'язку, утримання автотранспорту, придбання меблів та оргтехніки, оплата договорів, поточний ремонт комп'ютерної техніки).

Освіта(утримання загальноосвітніх шкіл, дитячих дошкільних закладів, централізованої бухгалтерії, фінансування освітніх програм)– за 2016рік із загального фонду місцевого бюджету витрачено – 17016,7 тис. грн. (в т.ч. на утримання шкіл за рахунок освітньої субвенції – 6975,5 тис.грн.), з них:

- заробітна плата з нарахуваннями – 11591,6 тис.грн.;
- оплата комунальних послуг – 1495,8 тис.грн.;
- продукти харчування в дошкільних закладах – 795,4 тис.грн.;
- Програма харчування учнів 1-4 класів шкіл Біляївської об'єднаної територіальної громади на 2016 рік – 844,3тис.грн.;
- Миська програма літнього відпочинку та оздоровлення дітей Біляївської об'єднаної територіальної громади на період 2016-2020 років – 396,104 тис.грн.



За рахунок **освітньої субвенції з Державного бюджету України** було передбачено фінансування загальноосвітніх навчальних закладів Біляївської об'єднаної територіальної громади протягом першого півріччя з районного бюджету Біляївського району шляхом отримання субвенції з бюджету Біляївської ОТГ у вигляді міжбюджетного трансферту обсягом **8341,0 тис. грн.**

Охорона здоров'я - за рахунок **медичної субвенції з Державного бюджету України** передбачено та здійснено в повному обсязі фінансування закладів первинної та вторинної медицини в частині обслуговування жителів Біляївської об'єднаної територіальної громади протягом 2016 року з районного бюджету Біляївського району шляхом отримання субвенції з бюджету Біляївської ОТГ у вигляді міжбюджетного трансферту загальним обсягом **7968,4 тис. грн.**

Соціальний захист та соціальне забезпечення – **392,8 тис. грн.**, з них:

- Програма соціального захисту населення Біляївської об'єднаної територіальної громади на 2016-2020 роки – 272,8 тис. грн.;
- Програма «Про надання фінансової підтримки Біляївській міській організації ветеранів України на 2016 рік» - 81,0 тис. грн.

На **житлово-комунальне господарство** об'єднаної громади було передбачено – **7590,3 тис. грн.**, витрачено **7545,7 тис. грн.** (99,4%), з них.:

- вуличне освітлення міста об'єднаної громади – 1189,5 тис. грн.;
- програма «Розвитку комунальних закладів підприємств на 2016 рік» - 5252,8 тис. грн.;
- поточний ремонт пам'ятнику Скорботної матері та благоустрій прилеглої території – 98,2 тис. грн.;
- поточний ремонт пам'ятнику полеглим воїнам в с. Майори – 130,6 тис. грн.;
- технічне обстеження будівельних конструкцій мосту вул. Плієва – 13,6 тис. грн.;
- обстеження та оцінка технічного стану нежитлової будівлі сел. Повстанське – 9,9 тис. грн.;

- поточний ремонт водоводів Біляївської ОТГ – 453,3 тис.грн.;
- поточний ремонт підвального приміщення вул.Садова, 15 – 71,5 тис.грн.
- виготовлення технічної документації у вигляді технічного паспорту на об'єкт нерухомого майна – багатоквартирних житлових будинків Біляївської ОТГ – 210,2 тис.грн.;
- влаштування навісу в підвал багатоквартирного житлового будинку вул.Садова, 15 – 16,0 тис.грн.;
- монтаж металевих конструкцій для зовнішнього відеоспостереження – 79,6 тис.грн.;
- послуги з влаштування обладнання для зовнішнього відеоспостереження – 18,0 тис.грн.

По галузі **«Культура і мистецтво»** витрачено **1246,5 тис.грн. (90,4%)** при плані на рік – **1379,2 тис.грн.**, з них:

Кошти виділені:

- на виплату заробітної плати з нарахуваннями – 527,7 тис.грн. (42,3% від витрат на культуру);
- комунальні послуги – 117,4 тис.грн.;
- інші витрати – 34,6 тис.грн.
- Програма розвитку культури та туризму в Біляївській об'єднаній територіальній громаді на 2016-2020 роки – 566,8 тис.грн.



На підтримку **засобів масової інформації** передбачено планом на рік – **430,0 тис.грн.**, виконання становить **430,0 тис.грн.** – це фінансування Програми забезпечення публічності та прозорості діяльності органів місцевої влади, висвітлення господарського, соціального та культурного життя Біляївської об'єднаної територіальної громади на 2016 рік.

Протягом звітного 2016 року на фізичну культуру та спорт витрачено **1442,3 тис.грн.** (97,8%), при плані – **1474,4 тис.грн.**, з них:

- на виплату заробітної плати з нарахуваннями – 666,0 тис.грн. (46,2% від витрат на фізичну культуру та спорт);
- комунальні послуги – 189,1 тис.грн.;
- поточний ремонт огорожі футбольного поля із штучним покриттям – 35,0 тис.грн.
- інші витрати – 486,4 тис.грн.
- Програма розвитку фізичної культури і спорту в Біляївській територіальній об'єднаній громаді на 2016-2020 роки. – 97,9 тис.грн..



Значне збільшення видатків порівняно з 2015 роком відбулось у зв'язку з утворенням та фінансуванням у 2016 році Біляївської міської ДЮСШ.

За 2016 рік по галузі «Транспорт, дорожнє господарство» витрачено **2573,6 тис.грн.** (89,4%) при плані **2879,1 тис.грн.** (поточний ремонт дорожнього покриття вулиць об'єднаної громади – 2784,7 тис.грн., влаштування горизонтальної дорожньої розмітки автомобільних доріг – 94,4 тис.грн.).

КФК 160101 «Землеустрій» - при плані на рік **125,0 тис. грн.**, профінансовано **116,5 тис.грн.** (розробка технічної документації з нормативної грошової оцінки земель населених пунктів с.Майори та с-ща Повстанське – 18,5 тис.грн., послуги по топогеодезичній зйомці земельних ділянок Біляївської ОТГ – 98,0 тис.грн.).

КФК 210105 «Видатки на запобігання та ліквідацію надзвичайних ситуацій та наслідків стихійного лиха»

Витрачено коштів у сумі – **175,2 тис.грн.** (70,1%) при плані на рік **250,0 тис.грн.**, (зимове утримання доріг на території Біляївської об'єднаної громади – 60,9 тис.грн.,

розчищення доріг від снігу, посипка піском – 79,4 тис.грн., послуги ліквідації надзвичайної ситуації – горіння сміттєзвалища – 34,9 тис.грн.)

КФК 210110 «Заходи з організації рятування на водах»

На 2016 рік було передбачено **24,2 тис. грн.**, профінансовано **24,2 тис. грн.** (100%) - Програма " Організація рятування людей на воді в місті Біляївка у літній період на 2016 рік".

КФК 250404 «Інші видатки» - **186,4 тис. грн.** (99,0%), при плані на рік **188,3 тис. грн.**, з них:

- Проведення перших виборів старост – 101,2 тис.грн.(*видатки на зарплату та нарахування – 92,5 тис.грн; придбання товарів, оплата послуг – 8,7 тис.грн.*);
- Членські внески до Асоціації міст України – 3,4 тис. грн.;
- Виготовлення інвестиційного паспорту ОТГ – 9,2 тис.грн.;
- Інші послуги – 72,6 тис. грн. (*послуги по налагодженню програмного забезпечення, абонентська плата за користування послугою «Кабінет замовника», послуги автострашування; послуги з організації навчання, інформаційні послуги, участь в семінарах-тренінгах*).

По загальному фонду бюджету станом на 01.01.2017 року у державному казначействі дебіторська та кредиторська заборгованості відсутні.

Спеціальний фонд

Видатки спеціального фонду при плані на 2016 рік на загальну суму **46112,2 тис.грн.**, проведені на загальну суму **29869,3 тис.грн.** за напрямками:

- Видатки за рахунок плати за послуги, що надаються бюджетними установами – **883,5 тис.грн.**(*батьківська плата за харчування дітей дошкільних закладів, поточні видатки на утримання бюджетних установ за рахунок надходження орендної плати*);
- Інші джерела власних надходжень – **5,6 тис.грн.**(*видатки за рахунок благодійних внесків*);
- Інші кошти спеціального фонду на загальну суму – **28980,2 тис.грн.**(в т.ч. 21773,0 тис.грн. за рахунок коштів, що передавались із загального фонду бюджету), з них:

кошти виділялись на:

- **Органи місцевого самоврядування – 534,8 тис. грн.**(*придбання комп'ютерної техніки, оргобладнання, кондиціонерів, меблів*);
- **Дошкільні заклади освіти – 228,3 тис.грн.**(*придбання витяжки – 29,3 тис.грн.; придбання дитячого майданчику для ДНЗ «Веселка» за рахунок Субвенції з державного бюджету місцевим бюджетам на здійснення заходів щодо соціально-економічного розвитку окремих територій – 199,0 тис.грн.*);
- **Загальноосвітні школи – 57,0 тис.грн.**(*придбання за рахунок Освітньої субвенції з державного бюджету причепу для легкового автомобілю для проведення уроків водіння – 9,2 тис.грн.; холодильників – 47,8 тис.грн.*);
- **Будинки культури – 22,0 тис.грн.**(*придбання комп'ютерної техніки*);

- **Централізована бухгалтерія- 110,3 тис. грн.**(придбання комп'ютерної техніки, оргобладнання);
- **Методична робота – 26,0 тис.грн.**(придбання комп'ютерної техніки, оргобладнання);
- **Дотації ЖКГ – 13,0 тис.грн.** (фінансова підтримка Біляївському ЖЕКП на придбання оргтехніки);
- **Водопровідно-каналізаційне господарство – 6924,3 тис. грн.**
 - **Капітальний ремонт ВНС «Майори» - 1251,9 тис.грн.** (в т.ч. **514,8 тис.грн.** за рахунок **Субвенції з державного бюджету на формування інфраструктури об'єднаних територіальних громад**);
 - **Будівництво самопливного каналізаційного колектору по вул.Суворова від вул.Костіна до вул. Дружби – 1493,9 тис.грн.;**
 - **Будівництво самопливного каналізаційного колектору по вул.Кіпенко від №1 до №11 – 138,0 тис.грн.;**
 - **капітальний ремонт водоводу вул.Московська (від провул.Некрасова до вул.Калинова) – 1456,0 тис. грн.** (в т.ч. **1381,1 тис.грн.** за рахунок **Субвенції з державного бюджету місцевим бюджетам на здійснення заходів щодо соціально-економічного розвитку окремих територій**);
 - **капітальний ремонт водоводу вул.Горького (від вул.Московська до вул.Київська) – 671,8 тис.грн.;**
 - **капітальний ремонт водоводу по вул. Садовій – 1230,9 тис.грн.** (за рахунок **Субвенції з державного бюджету місцевим бюджетам на здійснення заходів щодо соціально-економічного розвитку окремих територій**
 - **капітальний ремонт водоводу по вул. Суворова– 466,3тис.грн.;**
 - **капітальні трансферти КП «Біляївський водоканал» на придбання водоміру, задвижки та прочисної машини для водовідведення – 215,5 тис.грн.;**
- **Благоустрій об'єднаної громади – 1110,4 тис.грн.**(придбання травокосарок – 58,6 тис.грн., капітальні трансферти КП "Наш дім" на придбання косарки роторної – 24,5 тис.грн., 4-х дитячих майданчиків – 165,0 тис.грн., кондиціонеру – 5,4 тис.грн.;трактору МТЗ з навісним обладнанням – 380,0 тис.грн.; обладнання для зовнішнього відеоспостереження – 118,3 тис.грн.; металевих конструкцій – 198,5 тис.грн.; оргтехніки – 13,0 тис.грн.; міської новорічної ялинки в комплекті – 86,1 тис.грн.; теплогенератора – 61,0 тис.грн.);
- **Готельне господарство –470,0 тис.грн.** (капітальні трансферти КП «Спутник» на придбання телевізора та холодильника – 17,0 тис.грн.; на капітальний ремонт нежитлової будівлі (готелю) за адресою:м.Біляївка, вул.О.Головатого, 404г – 453,0 тис.грн.);
- **Утримання та навчально-тренувальна робота дитячо-юнацьких спортивних шкіл – 24,2 тис. грн.** (придбання газонокосарки – 15,239 тис.грн., придбання холодильника – 9,000 тис.грн.);
- **Капітальні вкладення –15857,5тис.грн., з них:**
 - **капітальний ремонт будівлі ФАПу с.Майори – 639,7 тис.грн.**(субвенція з інших бюджетів на виконання інвестиційних проектів);
 - **капітальний ремонт приміщення ФАПу в багатоквартирному житловому будинку за адресою: с-ще Повстанське, вул. Паркова, 3 – 716,2 тис.грн.** (субвенція з інших бюджетів на виконання інвестиційних проектів);

- капітальний ремонт шкільного подвір'я Біляївської ЗОШ №1 – 519,1 тис.грн. (субвенція з інших бюджетів на виконання інвестиційних проектів);
- придбання автогрейдеру - 2098,0 тис.грн. та екскаватора-навантажувача - 998,0 тис.грн. (субвенція з державного бюджету на формування інфраструктури об'єднаних територіальних громад);
- капітальний ремонт будівлі столової Біляївської ЗОШ №2 – 634,4 тис.грн. (в т.ч. **567,5 тис.грн.** за рахунок субвенції з інших бюджетів на виконання інвестиційних проектів);
- капітальний ремонт Будинку культури с.Майори - 1494,0 тис.грн. (в т.ч. **1386,9 тис.грн.** за рахунок субвенції з інших бюджетів на виконання інвестиційних проектів);
- капітальний ремонт – заміна вікон будівлі Біляївської ЗОШ №3 – 494,0 тис.грн. (субвенція з інших бюджетів на виконання інвестиційних проектів);
- капітальний ремонт мереж зовнішнього освітлення вул.Зелений Хутір – 473,3 тис.грн. (в т.ч. **434,0 тис.грн.** за рахунок субвенції з інших бюджетів на виконання інвестиційних проектів);
- перевлаштування перетину газопроводу по вул.Костіна м.Біляївка – 379,4 тис.грн.;
- реконструкція Біляївської ЗОШ №2 I-III ступеня (добудова приміщень актової зали і навчальних класів) по провул. Шевченко, 18 – 4485,5 тис.грн. (Субвенція з державного бюджету місцевим бюджетам на здійснення заходів щодо соціально-економічного розвитку окремих територій);
- капітальний ремонт тротуару по вул.Московська (від вул.Миру до №57) – 671,2 тис.грн. (в т.ч. **425,1 тис.грн.** за рахунок Субвенції з державного бюджету місцевим бюджетам на здійснення заходів щодо соціально-економічного розвитку окремих територій);
- капітальний ремонт зовнішнього вуличного освітлення по вул.Космонавтів, I пров.Успенський (від вул.Шевченко до вул.1 Травня), вул.Миколаївська (від I пров.Успенський до вул.Миколаївська №68) – 273,7 тис.грн.;
- капітальний ремонт зовнішнього вуличного освітлення по вул.миколаївська (від вул.О.Головатого до вул.Миколаївська №68) – 197,9 тис.грн.;
- **Землеустрій –2,5 тис. грн.** (виготовлення звіту з експертної грошової оцінки земельних ділянок несільськогосподарського призначення: вул. Гагаріна, 16; вул. Миру 13а, вул. Московська 32б);
- **Видатки на проведення робіт, пов'язаних з будівництвом, реконструкцією та ремонтом доріг –3599,9 тис.грн., з них:**
 - капітальний ремонт дорожнього покриття вул. Ілліча – 828,4 тис.грн.;
 - капітальний ремонт дорожнього покриття I, II провулків Пушкінських – 371,1 тис.грн. (субвенція з інших бюджетів на виконання інвестиційних проектів);
 - технічне обстеження та виготовлення проекту «Капітальний ремонт дорожнього покриття і влаштування тротуару вул. Миру (від №1 до №93)» - 44,1 тис. грн.;
 - технічне обстеження та виготовлення проекту «Капітальний ремонт дорожнього покриття і влаштування тротуару вул. Костіна» - 43,9 тис.грн.);
 - капітальний ремонт дорожнього покриття вул.Кіпенко від №2 до №26 – 1397,488 тис.грн. (субвенція з інших бюджетів на виконання інвестиційних проектів);

- капітальний ремонт дорожнього покриття вул.Крайня – 913,2 тис.грн. (в т.ч. 641,7 тис.грн. за рахунок субвенції з інших бюджетів на виконання інвестиційних проектів).

Станом на 01.01.2017 року в державному казначействі дебіторська та кредиторська заборгованості по спеціальному фонду бюджету відсутні.

Фінансування

Станом на 01.01.2016 року залишки коштів на рахунках місцевого бюджету Біляївської об'єднаної територіальної громади по загальному і спеціальному фонду становили 2034,058 тис.грн., (в т.ч. на рахунках Біляївської міської ради 1533,223 тис.грн, на рахунках Майорівської сільської ради – 484,170 тис.грн, заблоковані кошти в банку АКБ „Україна” склали 16,665 тис.грн.), з них:

- по загальному фонду бюджету 1838,065 тис.грн.;
- по спеціальному фонду бюджету 195,993 тис.грн.

У зв'язку з передачею загальноосвітніх шкіл на баланс та в оперативне управління Управління освіти Біляївської міської ради із спільної власності Біляївського району, Управлінням освіти Біляївської РДА передано залишок коштів спеціального фонду на початок 2016 року обсягом 0,649 тис.грн.

Станом на 01.01.2017 року залишки коштів на рахунках Біляївської об'єднаної територіальної громади становлять 19718,471 тис.грн., в тому числі по загальному фонду бюджету 6360,775 тис.грн., по спеціальному фонду бюджету 13357,696 тис.грн.

Бюджетом об'єднаної громади передбачені кошти, що передаються із загального фонду бюджету до бюджету розвитку (спеціального фонду) обсягом 24673,745 тис.грн. Протягом 2016 року з загального фонду бюджету до спеціального фонду передано 21773,004 тис.грн.

Кошти бюджету об'єднаної громади Біляївською міською радою на депозитних рахунках не розміщувались.

Кредитування

Протягом 2016 року видатки по кредитуванню Біляївською міською радою не планувалися та не проводилися.

Міжбюджетні трансферти

Освітня субвенція з державного бюджету місцевим бюджетам

Законом України «Про державний бюджет України на 2016 рік» з урахуванням внесених змін та доповнень передбачено надання освітньої субвенції Біляївській об'єднаній територіальній громаді обсягом **16551,9 тис. грн.**

Протягом першого півріччя 2016 року загальноосвітні навчальні заклади Біляївської об'єднаної територіальної громади фінансувались з районного бюджету Біляївського району шляхом отримання субвенції з бюджету Біляївської ОТГ у вигляді міжбюджетного трансферту за рахунок освітньої субвенції з державного бюджету обсягом **8341,0 тис. грн.**, що складає 100% планових призначень.

У другому півріччі 2016 року фінансування загальноосвітніх шкіл за рахунок субвенції передбачено у бюджеті об'єднаної громади обсягом **8210,9 тис. грн.**, в т.ч. по загальному фонду бюджету 8153,9 тис. грн. та по спеціальному фонду бюджету 57,0 тис. грн.

Протягом 2016 року до бюджету Біляївської ОТГ субвенція надійшла в повному обсязі **16551,9 тис. грн.** (100%). За рахунок субвенції до районного бюджету Біляївського району передано кошти в обсягом **8341,0 тис. грн.**, з бюджету Біляївської ОТГ загальноосвітні навчальні заклади профінансовано обсягом **7032,5 тис. грн.**

Станом на **01.01.2017** року залишок коштів субвенції складає **1178,4 тис. грн.**

Медична субвенція з державного бюджету місцевим бюджетам

Відповідно до Закону України «Про державний бюджет України на 2016 рік» з внесеними змінами та доповненнями у доходній частині бюджету Біляївської об'єднаної територіальної громади передбачено отримання медичної субвенції з державного бюджету обсягом **7968,400 тис. грн.**

За рахунок медичної субвенції з Державного бюджету України передбачено фінансування закладів первинної та вторинної медицини в частині обслуговування жителів Біляївської об'єднаної територіальної громади протягом 2016 року з районного бюджету Біляївського району шляхом отримання субвенції з бюджету Біляївської ОТГ у вигляді міжбюджетного трансферту загальним обсягом **7968,400 тис. грн.**

Протягом 2016 року отримана субвенція обсягом **7968,4 тис. грн.** (100%), та передана в повному обсязі до районного бюджету Біляївського району.

Станом на **01.01.2017** року залишок коштів субвенції на рахунках міської ради відсутній.

Субвенція з державного бюджету місцевим бюджетам на формування інфраструктури об'єднаних територіальних громад

Відповідно до постанови Кабінету Міністрів України від 16.03.2016 року №200 "Деякі питання надання субвенції з державного бюджету місцевим бюджетам на формування інфраструктури об'єднаних територіальних громад" передбачена субвенція з державного бюджету до бюджету Біляївської об'єднаної територіальної громади обсягом **3610,8 тис. грн.** та отримана протягом 2016 року в повному обсязі. Видатки за рахунок субвенції профінансовано обсягом **3610,8 тис. грн.**

Залишок коштів станом на **01.01.2017** року відсутній.

Субвенція з державного бюджету місцевим бюджетам на здійснення заходів щодо соціально-економічного розвитку окремих територій

Відповідно до постанови Кабінету Міністрів України від 24.06.2016 року №395 "Деякі питання надання у 2016 році субвенції з державного бюджету місцевим бюджетам на здійснення заходів щодо соціально-економічного розвитку окремих територій" з внесеними змінами передбачена субвенція з державного бюджету до бюджету Біляївської об'єднаної територіальної громади обсягом **8799,0 тис. грн.** та отримана протягом 2016 року в повному обсязі.

Видатки за рахунок субвенції профінансовано на загальну суму **7721,5 тис.грн.** Невикористані кошти обсягом **1077,5 тис.грн.** повернуто до державного бюджету.

Залишок коштів станом на 01.01.2017 року відсутній.

Субвенція з інших бюджетів на виконання інвестиційних проектів

У бюджеті Біляївської об'єднаної територіальної громади передбачено отримання субвенції з інших бюджетів на виконання інвестиційних проектів обсягом **20256,0 тис.грн.**, з них:

- відповідно до додатку 7 «Перелік об'єктів, видатки на які планувалось провести у 2016 році за рахунок коштів Обласного бюджету» до рішення Біляївської районної ради «Про внесення змін і доповнень до рішення районної ради від 25 грудня 2015 року №4/18-VII «Про районний бюджет Біляївського району на 2016 рік» від 26.04.16р. №6/61-VII передбачена субвенція обсягом **750,0 тис.грн.** та отримана в повному обсязі. Видатки за рахунок субвенції профінансовано обсягом **741,2 тис.грн.**;

- рішенням Біляївської районної ради «Про внесення змін і доповнень до рішення районної ради від 25 грудня 2015 року №4/18-VII «Про районний бюджет Біляївського району на 2016 рік» від 22.07.2016 року №7/89-VII передбачена субвенція обсягом **806,0 тис.грн.** та отримана в повному обсязі. За рахунок субвенції профінансовано видатки обсягом **806,0 тис.грн.**;

- відповідно до рішення Одеської обласної ради від 26.05.16р. №156-VII «Про внесення змін до рішення обласної ради від 21 грудня 2015 року № 49-VII «Про обласний бюджет Одеської області на 2016 рік» передбачена субвенція до Біляївської ОТГ на суму **10200,0 тис.грн.** та отримана в повному обсязі. Видатки профінансовано на суму **5620,4 тис.грн.**;

- рішенням Одеської обласної ради від 21.12.2016 року №49-VII (зі змінами) «Про внесення змін до рішення обласної ради від 21 грудня 2015 року № 49-VII «Про обласний бюджет Одеської області на 2016 рік» передбачена субвенція до Біляївської ОТГ обсягом **8500,0 тис.грн.** та отримана в повному обсязі. Видатки за рахунок даних коштів не фінансувались.

Залишок коштів субвенції станом на 01.01.2017 року складає **13079,6 тис.грн.**

Інші субвенції

У бюджеті Біляївської об'єднаної територіальної громади на 2016 рік передбачено надання іншої субвенції районному бюджету Біляївського району обсягом **383,6 тис.грн.**, з них:

- відповідно до рішення Біляївської міської ради від 23.03.2016 року №94-7/VII «Про внесення змін до рішення Біляївської міської ради від 24 грудня 2015 року №29-4/VII "Про бюджет Біляївської міської ради об'єднаної територіальної громади на 2016 рік" для відшкодування витрат по харчуванню учнів 1-4 класів шкіл, що знаходяться на території Біляївської об'єднаної територіальної громади, за лютий 2016 року обсягом **258,9 тис.грн.** та передано до районного бюджету **258,9 тис.грн.**, що складає 100% від запланованого обсягу;

- відповідно до рішення Біляївської міської ради від 28.04.2016 року № 109-8/VII «Про внесення змін до рішення Біляївської міської ради від 24 грудня 2015 року №29-4/VII "Про бюджет Біляївської міської ради об'єднаної територіальної громади на 2016 рік" обсягом **124,7 тис.грн.** для надання соціальних послуг Біляївським територіальним центром соціального обслуговування Біляївської РДА мешканцям Біляївської об'єднаної територіальної громади з 1 травня 2016 року по 31 грудня 2016 року. Протягом 2016 року до районного бюджету передано **124,7 тис. грн.**, що складає 100% від планового обсягу.

Реверсна дотація

У бюджеті Біляївської об'єднаної територіальної громади на 2016 рік передбачені кошти, що передаються до Державного бюджету України обсягом **636,0 тис. грн.** Фактично до державного бюджету із міського бюджету передано **636,0 тис.грн.** реверсної дотації, що складає 100% від планових призначень на рік.

Підводячи підсумки виконання за 2016 рік, слід відмітити, що податки та інші платежі до місцевого бюджету надходили відповідно до Закону України «Про Державний бюджет України на 2016 рік», виконання доходної частини становить 102368,4 тис.грн. (101,2% від плану на 2016 рік).

Видатки виконано на загальну суму –84684,6 тис.грн. (82,1% від річного плану).

Протягом 2016 року проведено фінансування по заробітній платі працівникам бюджетної сфери, що фінансуються з місцевого бюджету своєчасно та в повному обсязі, враховуючі всі виплати передбачені нормативно-правовими актами. Заборгованості станом на 01.01.2017 року по виплатам заробітної плати працівникам бюджетних установ немає.

Біляївський міський голова

Начальник фінуправління

Бухтіяров М.П.

Ніколаєнко Н.О.

Звіт про виконання дохідної частини бюджету Біляївської об'єднаної територіальної громади за 2016 рік

грн.

Код	Найменування згідно з класифікацією доходів бюджету	Всього			Загальний фонд			Спеціальний фонд					
		Уточнений план на 2016 рік	Фактично надійшло за 2016 рік	% виконання річного плану	Уточнений план на 2016 рік	Фактично надійшло за 2016 рік	% виконання річного плану	у т.ч. бюджет розвитку					
								Уточнений план на 2016 рік	Фактично надійшло за 2016 рік	% виконання річного плану	Уточнений план на 2016 рік	Фактично надійшло за 2016 рік	% виконання річного плану
1	2	3	4	5	6	7	8	9	10	11	12	13	14
10000000	Податкові надходження	41,706,568	43,785,815	105.0%	41,689,668	43,763,705	105.0%	16,900	22,109	130.8%			
11000000	Податки на доходи, податки на прибуток, податки на збільшення ринкової вартості	20,652,496	21,409,071	103.7%	20,652,496	21,409,071	103.7%						
11010000	Податок та збір на доходи фізичних осіб	20,607,960	21,364,535	103.7%	20,607,960	21,364,535	103.7%						
11010100	Податок на доходи фізичних осіб, що сплачується податковими агентами, із доходів платника податку у вигляді заробітної плати	18,742,960	19,298,013	103.0%	18,742,960	19,298,013	103.0%						
11010200	Податок на доходи фізичних осіб з грошового забезпечення, грошових винагород та інших виплат, одержаних військовослужбовцями та особами рядового і начальницького складу, що сплачується податковими агентами	290,000	310,179	107.0%	290,000	310,179	107.0%						
11010400	Податок на доходи фізичних осіб, що сплачується податковими агентами, із доходів платника податку інших ніж заробітна плата	890,000	1,006,110	113.0%	890,000	1,006,110	113.0%						
11010500	Податок на доходи фізичних осіб, що сплачується фізичними особами за результатами річного декларування	500,000	561,267	112.3%	500,000	561,267	112.3%						
11010900	Податок на доходи фізичних осіб від оподаткування пенсійних виплат або щомісячного довічного грошового утримання, що сплачується (перераховується) згідно з Податковим кодексом України	185,000	188,966	102.1%	185,000	188,966	102.1%						
11020000	Податок на прибуток підприємств	44,536	44,536	100.0%	44,536	44,536	100.0%						
11020200	Податок на прибуток підприємств та фінансових установ комунальної власності	44,536	44,536	100.0%	44,536	44,536	100.0%						
14000000	Внутрішні податки на товари та послуги	2,500,000	2,563,023	102.5%	2,500,000	2,563,023	102.5%						
14040000	Акцизний податок з реалізації суб'єктами господарювання роздрібною торгівлю підкацизних товарів	2,500,000	2,563,023	102.5%	2,500,000	2,563,023	102.5%						
18000000	Місцеві податки	18,537,172	19,791,612	106.8%	18,537,172	19,791,612	106.8%						
18010000	Податок на майно	13,469,172	14,025,887	104.1%	13,469,172	14,025,887	104.1%						
18010100	Податок на нерухоме майно, відмінне від земельної ділянки, сплачений юридичними особами, які є власниками об'єктів житлової нерухомості	21,071	31,409	149.1%	21,071	31,409	149.1%						
18010200	Податок на нерухоме майно, відмінне від земельної ділянки, сплачений фізичними особами, які є власниками об'єктів житлової нерухомості	28,820	37,577	130.4%	28,820	37,577	130.4%						
18010300	Податок на нерухоме майно, відмінне від земельної ділянки, сплачений фізичними особами, які є власниками об'єктів нежитлової нерухомості	28,600	28,659	100.2%	28,600	28,659	100.2%						
18010400	Податок на нерухоме майно, відмінне від земельної ділянки, сплачений юридичними особами, які є власниками об'єктів нежитлової нерухомості	474,015	519,328	109.6%	474,015	519,328	109.6%						
18010500	Земельний податок з юридичних осіб	8,360,000	8,482,511	101.5%	8,360,000	8,482,511	101.5%						
18010600	Орендна плата з юридичних осіб	3,250,000	3,339,833	102.8%	3,250,000	3,339,833	102.8%						
18010700	Земельний податок з фізичних осіб	400,000	423,169	105.8%	400,000	423,169	105.8%						
18010900	Орендна плата з фізичних осіб	790,000	1,046,734	132.5%	790,000	1,046,734	132.5%						
18011000	Транспортний податок з фізичних осіб	116,666	116,667	100.0%	116,666	116,667	100.0%						
18020000	Збір за місця для паркування транспортних засобів	18,000	20,393	113.3%	18,000	20,393	113.3%						
18020100	Збір за місця для паркування транспортних засобів, сплачений юридичними особами	8,370	8,813	105.3%	8,370	8,813	105.3%						
18020200	Збір за місця для паркування транспортних засобів, сплачений фізичними особами	9,630	11,580	120.2%	9,630	11,580	120.2%						
18030000	Туристичний збір	6,000	7,050	117.5%	6,000	7,050	117.5%						
18030100	Туристичний збір, сплачений юридичними особами	2,870	3,399	118.4%	2,870	3,399	118.4%						
18030200	Туристичний збір, сплачений фізичними особами	3,130	3,651	116.6%	3,130	3,651	116.6%						
18050000	Єдиний податок	5,044,000	5,738,281	113.8%	5,044,000	5,738,281	113.8%						
18050300	Єдиний податок з юридичних осіб	1,144,000	1,239,109	108.3%	1,144,000	1,239,109	108.3%						
18050400	Єдиний податок з фізичних осіб	2,862,000	3,200,289	111.8%	2,862,000	3,200,289	111.8%						

Код	Найменування згідно з класифікацією доходів бюджету	Всього			Загальний фонд			Спеціальний фонд					
		Уточнений план на 2016 рік	Фактично надійшло за 2016 рік	% виконання річного плану	Уточнений план на 2016 рік	Фактично надійшло за 2016 рік	% виконання річного плану	Всього			у т.ч. бюджет розвитку		
								Уточнений план на 2016 рік	Фактично надійшло за 2016 рік	% виконання річного плану	Уточнений план на 2016 рік	Фактично надійшло за 2016 рік	% виконання річного плану
18050500	Єдиний податок з сільськогосподарських товаровиробників, у яких частка сільськогосподарського товаровиробництва за попередній податковий (звітний) рік дорівнює або перевищує 75 відсотків	1,038,000	1,298,884	125.1%	1,038,000	1,298,884	125.1%						
19000000	Інші податки та збори	16,900	22,109	130.8%				16,900	22,109	130.8%			
19010000	Екологічний податок	16,900	22,109	130.8%				16,900	22,109	130.8%			
19010100	Надходження від викидів забруднюючих речовин в атмосферне повітря стаціонарними джерелами забруднення	1,635	2,307	141.1%				1,635	2,307	141.1%			
19010200	Надходження від скидів забруднюючих речовин безпосередньо у водні об'єкти	4,209	5,996	142.5%				4,209	5,996	142.5%			
19010300	Надходження від розміщення відходів у спеціально відведених для цього місцях чи на об'єктах, крім розміщення окремих видів відходів як вторинної сировини	11,056	13,806	124.9%				11,056	13,806	124.9%			
20000000	Неподаткові надходження	2,193,634	2,414,293	110.1%	1,262,260	1,477,088	117.0%	931,374	937,205	100.6%			
21000000	Доходи від власності та підприємницької діяльності	5,868	13,128	223.7%	5,868	13,128	223.7%						
21010300	Частина чистого прибутку (доходу) комунальних унітарних підприємств та їх об'єднань, що вилучається до відповідного місцевого бюджету	1,000	7,852	785.2%	1,000	7,852	785.2%						
21081100	Адміністративні штрафи та інші санкції	4,868	5,276	108.4%	4,868	5,276	108.4%						
22000000	Адміністративні збори та платежі, доходи від некомерційної господарської діяльності	1,256,392	1,463,960	116.5%	1,256,392	1,463,960	116.5%						
22010000	Плата за надання адміністративних послуг	680,380	822,339	120.9%	680,380	822,339	120.9%						
22010300	Адміністративний збір за проведення державної реєстрації юридичних осіб, фізичних осіб - підприємців та громадських формувань	5,000	15,660	313.2%	5,000	15,660	313.2%						
22012500	Плата за надання інших адміністративних послуг	644,000	756,089	117.4%	644,000	756,089	117.4%						
22012600	Адміністративний збір за державну реєстрацію речових прав на нерухоме майно та їх обтяжень	28,000	45,660	163.1%	28,000	45,660	163.1%						
22012900	Плата за скорочення термінів надання послуг у сфері державної реєстрації речових прав на нерухоме майно та їх обтяжень і державної реєстрації юридичних осіб, фізичних осіб - підприємців та громадських формувань, а також плата за надання інших платних послуг, пов'язаних з такою державною реєстрацією	3,380	4,930	145.9%	3,380	4,930	145.9%						
22090000	Державне мито	549,012	612,162	111.5%	549,012	612,162	111.5%						
22090100	Державне мито, що сплачується за місцем розгляду та оформлення документів, у тому числі за оформлення документів на спадщину і дарування	432,000	493,780	114.3%	432,000	493,780	114.3%						
22090300	Державне мито за дії, пов'язані з одержанням патентів на об'єкти права інтелектуальної власності, підтриманням їх чинності та передаванням прав їхніми власниками	12	12.33	102.8%	12	12.33	102.8%						
22090400	Державне мито, пов'язане з видачею та оформленням закордонних паспортів (посвідок) та паспортів громадян України	117,000	118,370	101.2%	117,000	118,370	101.2%						
22130000	Орендна плата за водні об'єкти (їх частини), що надаються в користування на умовах оренди Радою міністрів Автономної Республіки Крим, обласними, районними, Київською та Севастопольською міськими державними адміністраціями, місцевими радами	27,000	29,459	109.1%	27,000	29,459	109.1%						
24000000	Інші неподаткові надходження	5,468	5,468	100.0%				5,468	5,468	100.0%			
24060000	Інші надходження	5,468	5,468	100.0%				5,468	5,468	100.0%			
24062100	Грошові стягнення за шкоду, заподіяну порушенням законодавства про охорону навколишнього природного середовища внаслідок господарської та іншої діяльності	5,468	5,468	100.0%				5,468	5,468	100.0%			
25000000	Власні надходження бюджетних установ	925,906	931,737	100.6%				925,906	931,737	100.6%			
25010000	Надходження від плати за послуги, що надаються бюджетними установами згідно із законодавством	920,412	926,243	100.6%				920,412	926,243	100.6%			
25010100	Плата за послуги, що надаються бюджетними установами згідно з їх основною діяльністю	883,042	888,590	100.6%				883,042	888,590	100.6%			
25010300	Плата за оренду майна бюджетних установ	35,272	35,271	100.0%				35,272	35,271	100.0%			
25010400	Надходження бюджетних установ від реалізації в установленому порядку майна (крім нерухомого майна)	2,098	2,381	113.5%				2,098	2,381	113.5%			
25020000	Інші джерела власних надходжень бюджетних установ	5,494	5,495	100.0%				5,494	5,495	100.0%			

Код	Найменування згідно з класифікацією доходів бюджету	Всього			Загальний фонд			Спеціальний фонд					
		Уточнений план на 2016 рік	Фактично надійшло за 2016 рік	% виконання річного плану	Уточнений план на 2016 рік	Фактично надійшло за 2016 рік	% виконання річного плану	Всього			у т.ч. бюджет розвитку		
								Уточнений план на 2016 рік	Фактично надійшло за 2016 рік	% виконання річного плану	Уточнений план на 2016 рік	Фактично надійшло за 2016 рік	% виконання річного плану
25020100	Благодійні внески, гранти та дарунки	5,494	5,495	100.0%				5,494	5,495	100.0%			
30000000	Доходи від операцій з капіталом	57,862	59,662	103.1%	15,900	17,700	111.3%	41,962	41,962	100.0%	41,962	41,962	100.0%
31000000	Надходження від продажу основного капіталу	15,900	17,700	111.3%	15,900	17,700	111.3%						
31010200	Кошти від реалізації безхазяйного майна, знахідок, спадкового майна, майна, одержаного територіальною громадою в порядку спадкування чи дарування, а також валютні цінності і грошові кошти, власники яких невідомі	15,900	17,700	111.3%	15,900	17,700	111.3%						
33000000	Кошти від продажу землі і нематеріальних активів	41,962	41,962	100.0%				41,962	41,962	100.0%	41,962	41,962	100.0%
33010000	Кошти від продажу землі	41,962	41,962	100.0%				41,962	41,962	100.0%	41,962	41,962	100.0%
33010100	Кошти від продажу земельних ділянок несільськогосподарського призначення, що перебувають у державній або комунальній власності, та земельних ділянок, які знаходяться на території Автономної Республіки Крим	41,962	41,962	100.0%				41,962	41,962	100.0%	41,962	41,962	100.0%
	Разом доходів	43,958,064	46,259,770	105.2%	42,967,828	45,258,493	105.3%	990,236	1,001,277	101.1%	41,962	41,962	100.0%
40000000	Офіційні трансферти	57,186,139	56,108,625	98.1%	36,930,100	35,852,586	97.1%	20,256,039	20,256,039	100.0%	20,256,039	20,256,039	100.0%
41030000	Субвенції	57,186,139	56,108,625	98.1%	36,930,100	35,852,586	97.1%	20,256,039	20,256,039	100.0%	20,256,039	20,256,039	100.0%
41030400	Субвенція з інших бюджетів на виконання інвестиційних проектів	20,256,039	20,256,039	100.0%				20,256,039	20,256,039	100.0%	20,256,039	20,256,039	100.0%
41033200	Субвенція з державного бюджету місцевим бюджетам на формування інфраструктури об'єднаних територіальних громад	3,610,800	3,610,800	100.0%	3,610,800	3,610,800	100.0%						
41033900	Освітня субвенція з державного бюджету місцевим бюджетам	16,551,900	16,551,900	100.0%	16,551,900	16,551,900	100.0%						
41034200	Медична субвенція з державного бюджету місцевим бюджетам	7,968,400	7,968,400	100.0%	7,968,400	7,968,400	100.0%						
41034500	Субвенція з державного бюджету місцевим бюджетам на здійснення заходів щодо соціально-економічного розвитку окремих територій	8,799,000	7,721,486	87.8%	8,799,000	7,721,486	87.8%						
	Всього доходів	101,144,203	102,368,395	101.2%	79,897,928	81,111,079	101.5%	21,246,275	21,257,316	100.1%	20,298,001	20,298,001	100.0%