

Р І Ш Е Н Н Я

Про затвердження звіту про виконання бюджету Біляївської міської об'єднаної територіальної громади за 9 місяців 2018 року

Керуючись пунктом 23 частини 1 статті 26 Закону України «Про місцеве самоврядування в Україні», відповідно до статті 80 Бюджетного кодексу України, враховуючи рішення виконавчого комітету Біляївської міської ради від 30 жовтня 2018 року №191, Біляївська міська рада

ВИРІШИЛА:

1. Затвердити звіт про виконання бюджету Біляївської міської об'єднаної територіальної громади за 9 місяців 2018 року згідно з додатками 1-9 до цього рішення, в тому числі:

- за доходами у сумі **86596345 грн.**, в тому числі за доходами загального фонду - **84446414 грн.**, по доходах спеціального фонду - **2149931 грн.**, згідно з додатком №1 до цього рішення;

- за видатками у сумі **86223852 грн.**, в тому числі за видатками загального фонду - **68607402 грн.**, за видатками спеціального фонду - **17616450 грн.**, згідно з додатками №3, №7 до цього рішення.

2. Взяти до відома пояснювальну записку до звіту про виконання бюджету Біляївської міської об'єднаної територіальної громади за 9 місяців 2018 року.

3. Контроль за виконанням цього рішення покласти на постійну комісію з питань планування, бюджету і фінансів (голова комісії Волженіна Н.Г.).

Біляївський міський голова

М.П. Бухтіяров

№ 689-37/VII від 31 жовтня 2018 року

м. Біляївка

ПОЯСНЮВАЛЬНА ЗАПИСКА
до звіту про виконання бюджету
Біляївської міської об'єднаної територіальної громади
за 9 місяців 2018 року

Загальна характеристика виконання бюджету

Відповідно до вимог Бюджетного кодексу України, рішенням Біляївської міської ради «Про бюджет Біляївської міської об'єднаної територіальної громади на 2018 рік» від 22.12.2017 року №488-28/VII був затверджений збалансований бюджет об'єднаної територіальної громади.

Протягом 9 місяців 2018 року, в процесі виконання бюджету:

- рішеннями Біляївської міської ради від 25.01.2018 року №520-29/VII, від 12.04.2018 року №553-31/VII, від 03.05.2018 року №600-32/VII, від 21.06.2018 року №609-33/VII, від 26.07.2018 року №626-34/VII «Про внесення змін до рішення Біляївської міської ради від 22 грудня 2017 року №488-28/VII "Про бюджет Біляївської міської об'єднаної територіальної громади на 2018 рік», погодженими постійною комісією з питань планування, бюджету і фінансів рішеннями виконавчого комітету Біляївської міської ради «Про перерозподіл видатків бюджету Біляївської міської об'єднаної територіальної громади на 2018 рік» від 23.08.2018 року №169, від 13.09.2018 року №185, розпорядженням «Про розподіл обсягу міжбюджетних трансфертів з обласного бюджету місцевому бюджету Біляївської об'єднаної територіальної громади на 2018 рік» від 14.09.2018 року №113/2018-МР затверджено:

- *загальний обсяг доходів міського бюджету – 117507,6 тис. грн., у тому числі: загальний фонд – 108215,4 тис.грн., спеціальний фонд – 9292,2 тис.грн.;*
- *загальний обсяг видатків міського бюджету – 139451,2 тис.грн., у тому числі загальний фонд – 102564,3 тис.грн., спеціальний фонд – 36886,9 тис.грн.;*
- *профіцит загального фонду бюджету міста у сумі 5651,1 тис.грн., джерелом покриття якого є розподілений залишок коштів станом на 01 січня 2018 року в сумі 6946,5 тис.грн., з урахуванням коштів, які передаються до спеціального фонду бюджету (бюджет розвитку) обсягом 12597,6 тис.грн.;*
- *дефіцит спеціального фонду бюджету у сумі 27594,7 тис.грн., джерелом покриття якого визначити розподілений залишок коштів станом на 01 січня 2018 року у сумі 14997,1 тис.грн. та кошти, що передаються з загального фонду в сумі 12597,6 тис.грн. грн. в бюджет розвитку.*

Фактичні надходження до бюджету за 9 місяців 2018 року становлять **86596,3 тис. грн.**, з них:

- доходи загального фонду – **84446,4 тис. грн.** (з них міжбюджетні трансферти – 34950,8 тис. грн.); виконання планових призначень без урахування міжбюджетних трансфертів становить 108,5%, з урахуванням міжбюджетних трансфертів – 104,8%;
- доходи спеціального фонду – **2149,9 тис. грн.** (з них міжбюджетні трансферти – 990,3 тис. грн., власні надходження бюджетних установ — 924,6 тис. грн.).

Виконання дохідної частини бюджету Біляївської міської об'єднаної територіальної громади за 9 місяців 2018 року без урахування міжбюджетних трансфертів та власних надходжень бюджетних установ становить **108,7%**, з урахуванням міжбюджетних трансфертів — **99%**.

Виконання **річного плану доходів** бюджету без урахування міжбюджетних трансфертів становить **79,2%**, з урахуванням міжбюджетних трансфертів – **73,7%**.

Загальний обсяг видатків, затверджений на 2018 рік (загальний та спеціальний фонди, з урахуванням міжбюджетних трансфертів) становить 139451,2 тис. грн. Фактично виконано з урахуванням міжбюджетних трансфертів **86223,9 тис. грн.**, з них:

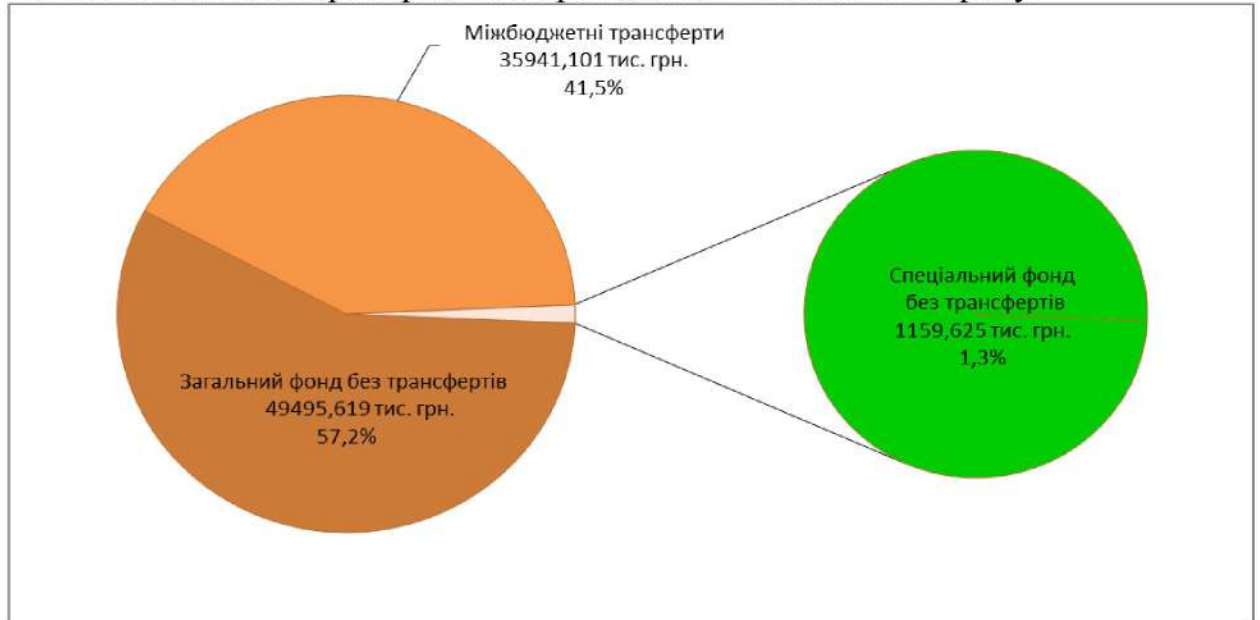
- видатки загального фонду – 68607,4 тис.грн. (в т.ч. 23906,6 тис.грн. за рахунок трансфертів з Державного бюджету України).
- видатки спеціального фонду – 17616,5 тис.грн.

Оборотний касовий залишок бюджетних коштів міського бюджету Біляївської об'єднаної територіальної громади на 2018 рік встановлений в розмірі **10,0 тис. грн.**

ДОХОДИ

Бюджет Біляївської міської об'єднаної територіальної громади формується відповідно до статей 64 (загальний фонд) та 69¹ (спеціальний фонд) Бюджетного кодексу України.

На діаграмі 1 представлено дохідну частину бюджету Біляївської міської об'єднаної територіальної громади за 9 місяців 2018 року.



Діаграма 1. Структура дохідної частини бюджету Біляївської міської ОТГ за 9 місяців 2018 року, тис. грн.

Порівняно з аналогічним періодом минулого року без урахування власних надходжень бюджетних установ та міжбюджетних трансфертів надійшло на 9286,6 тис. грн. або на 23,0% більше, з урахуванням міжбюджетних трансфертів – на 13615,8 тис. грн. або на 18,9% більше.

На діаграмі 2 показано порівняльний аналіз надходжень до бюджету Біляївської міської об'єднаної територіальної громади за 9 місяців 2017-2018 років без урахування власних надходжень бюджетних установ та міжбюджетних трансфертів.



Діаграма 2. Порівняльний аналіз надходжень до бюджету Біляївської міської ОТГ (без урахування власних надходжень бюджетних установ та міжбюджетних трансфертів), тис. грн.

У таблиці 1 показано виконання дохідної частини бюджету Біляївської міської об'єднаної територіальної громади за 9 місяців 2017-2018 років.

Таблиця 1

**Виконання дохідної частини бюджету
Біляївської міської об'єднаної територіальної громади
(без урахування інших джерел власних надходжень бюджетних установ та
міжбюджетних трансфертів)**

тис. грн.

Назва показника	Загальний фонд	Спеціальний фонд	Всього
Надходження за 9 місяців 2017 року	40154,4	1128,5	41282,9
Надходження за 9 місяців 2018 року	49495,6	1056,6	50552,2
Темп зростання 9 місяців 2018 р./ 9 місяців 2017 р., %	123,3	93,6	122,5

ЗАГАЛЬНИЙ ФОНД

За 9 місяців 2018 року до загального фонду бюджету Біляївської міської об'єднаної територіальної громади надійшло **84446,4 тис. грн.**, що становить **104,8%** планових показників:

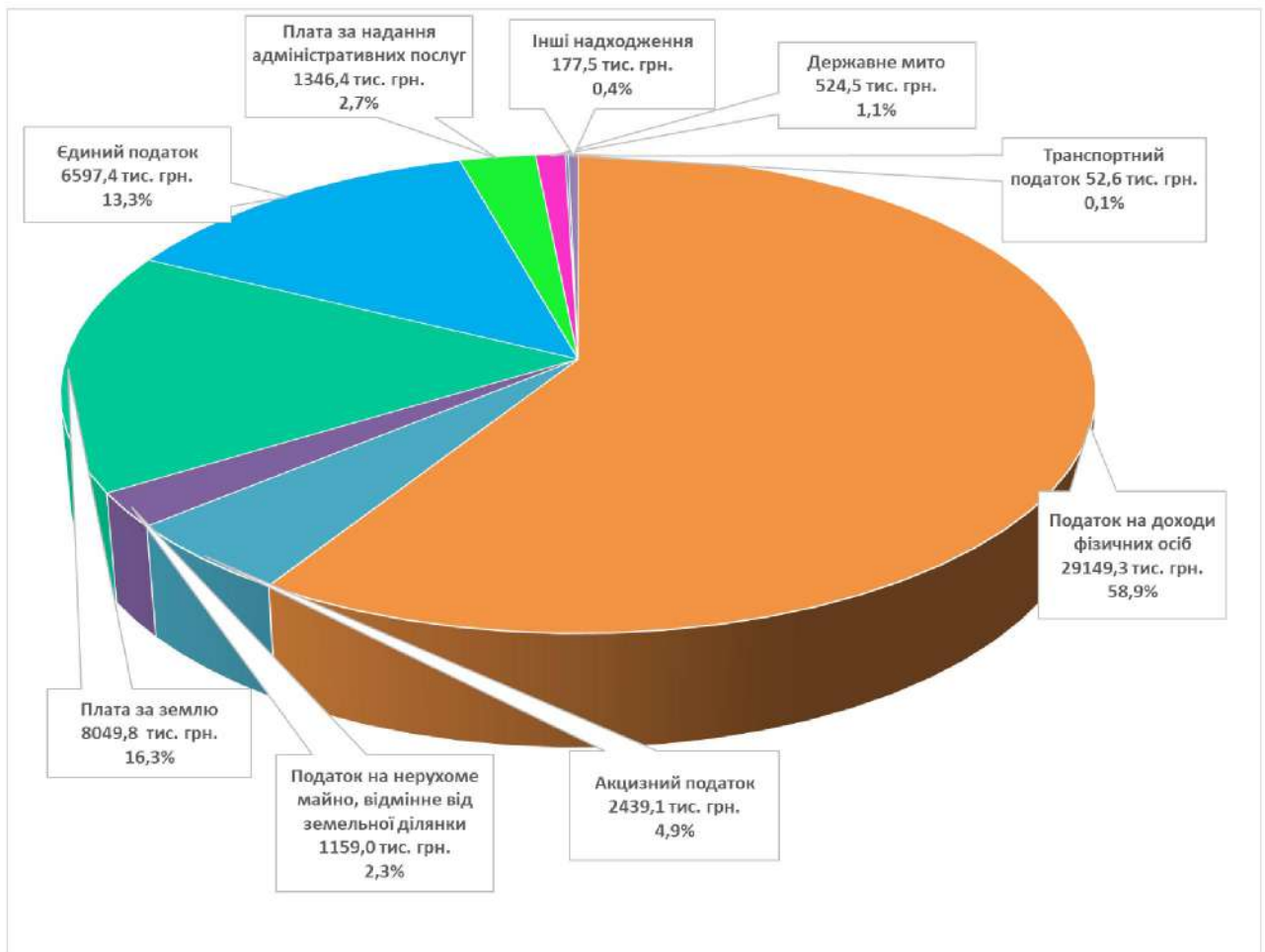
- власні доходи – **49495,6 тис. грн.**;
- міжбюджетні трансферти – **34950,8 тис. грн.**

У структурі загального фонду бюджету без урахування міжбюджетних трансфертів податкові надходження становлять 95,96%, неподаткові надходження – 3,98%, доходи від операцій з капіталом – 0,06%.

Доходи загального фонду (без урахування міжбюджетних трансфертів) перевиконано на 8,48% – при уточненому плані на звітний період 45625,5 тис. грн. **фактично надійшло 49495,6 тис. грн., що на 3870,1 тис. грн. більше планових показників.**

За 9 місяців 2018 року до загального фонду місцевого бюджету надійшло власних доходів на 9341,2 тис. грн. або на 23,3% більше, ніж за 9 місяців 2017 року; доходів з урахуванням міжбюджетних трансфертів – на 18629,6 тис. грн. або на 28,3% більше).

Структуру загального фонду бюджету Біляївської міської об'єднаної територіальної громади представлено на діаграмі 3.



Діаграма 3. Структура загального фонду бюджету Біляївської міської ОТГ (без урахування міжбюджетних трансфертів) за 9 місяців 2018 року

Таблиця 2

Доходи загального фонду бюджету Біляївської міської ОТГ за 9 місяців 2017-2018 років

Назва надходжень	Факт 9 місяців 2017 року	Уточнений план за 9 місяців 2018 року	Факт за 9 місяців 2018 року	% виконання	(+;-) до 9 місяців 2017 року	Темп зростання до 9 місяців 2017 року
<i>Податкові надходження:</i>	<i>38521,015</i>	<i>43918,421</i>	<i>47496,828</i>	<i>108,1</i>	<i>8975,813</i>	<i>123,3</i>
- податок на доходи фізичних осіб	22819,7	26784,0	29149,275	108,8	6329,575	127,7
- податок на прибуток підприємств та фінансових установ комунальної власності	7,048	23,704	23,904	100,8	16,856	339,2
- рентна плата та плата за використання інших природних ресурсів	3,685	1,585	1,585	100	-2,100	43,0

- внутрішні податки на товари та послуги (акцизний податок)	1812,683	2505,0	2439,119	97,4	626,436	134,6
місцеві податки:	13877,9	14604,13	15882,94	108,8	2005,046	114,4
- податок на майно:	8025,021	8425,540	9261,449	109,9	1236,428	115,4
- податок на нерухоме майно, відмінне від земельної ділянки	699,645	936,760	1159,052	123,7	459,407	165,7
- плата за землю	7281,375	7474,2	8049,751	107,7	768,375	110,6
- транспортний податок	44,0	14,580	52,646	361,1	8,646	119,65
- збір за місяць для паркування транспортних засобів	29,349	11,392	11,392	100	-17,956	38,8
- туристичний збір	9,783	6,093	12,67	204,3	2,88	129,5
- єдиний податок	5813,748	6161,0	6597,439	107,1	783,691	113,5
<i>Неподаткові надходження:</i>	<i>1624,479</i>	<i>1679,072</i>	<i>1970,618</i>	<i>117,4</i>	<i>346,139</i>	<i>121,3</i>
- частина чистого прибутку (доходу) комунальних підприємств	0,168	6,279	7,819	124,5	7,651	4654,0
- адміністративні штрафи та інші санкції	3,448	40,723	66,324	162,9	62,876	1923,5
- плата за надання адміністративних послуг	1246,535	1252,850	1346,417	107,5	99,883	108,0
- надходження від орендної плати за користування майном, що перебуває в комунальній власності	6,67	9,0	9,008	100,1	2,348	135,3
- державне мито	346,154	357,0	524,451	146,9	178,297	151,5
- орендна плата за водні об'єкти (їх частини)	15,451	10,0	12,159	121,6	-3,292	78,7
- інші надходження	6,063	3,22	4,439	137,9	-1,624	73,2
<i>Доходи від операцій з капіталом:</i>	<i>8,9</i>	<i>28,017</i>	<i>28,174</i>	<i>100,6</i>	<i>19,274</i>	<i>316,6</i>
- кошти від реалізації безхазяйного майна, знахідок, спадкового майна, майна, одержаного територіальною громадою в порядку спадкування чи дарування, а також валютні цінності і грошові кошти, власники яких невідомі	8,9	28,017	28,174	100,6	19,274	316,6
<i>Всього власних доходів</i>	<i>40154,39</i>	<i>45625,51</i>	<i>49495,61</i>	<i>108,5</i>	<i>9341,225</i>	<i>123,3</i>
<i>Міжбюджетні трансферти</i>	<i>25662,43</i>	<i>34950,79</i>	<i>34950,79</i>	<i>100,0</i>	<i>9288,360</i>	<i>136,2</i>
<i>Всього доходів з міжбюджетними трансфертами</i>	<i>65816,82</i>	<i>80576,30</i>	<i>84446,41</i>	<i>104,8</i>	<i>18629,58</i>	<i>128,3</i>

Податок на доходи фізичних осіб зберігає позицію найвагомішого за обсягами джерела наповнення дохідної частини бюджету Біляївської міської об'єднаної територіальної громади.

Питома вага **податку на доходи фізичних осіб** у структурі загального фонду бюджету Біляївської міської об'єднаної територіальної громади без урахування міжбюджетних трансфертів – **58,9%**. Так, фактичні надходження цього податку за 9 місяців 2018 року становлять **29149,3 тис. грн.** або **108,8%** планових показників, що **на 6329,6 тис. грн.** або **на 27,7%** більше, ніж за 9 місяців 2017 року, з них:

- податок на доходи фізичних осіб, що сплачується податковими агентами, із доходів платника податку у вигляді заробітної плати – 26307,4 тис. грн., виконання – 107,9%; надійшло на 5362,4 тис. грн. або на 25,6% більше, ніж за 9 місяців 2017 року (в основному пояснюється підвищенням заробітної плати);

- податок на доходи фізичних осіб з грошового забезпечення, грошових винагород та інших виплат, одержаних військовослужбовцями та особами рядового і начальницького складу, що сплачується податковими агентами – 1481,0 тис. грн., виконання – 110,5%; надійшло на 717,0 тис. грн. або майже у 2 рази більше, ніж за 9 місяців 2017 року (з липня 2017 року надходить податок від ГУНП в Одеській області по Біляївському відділу поліції, з лютого 2018 року надходить податок від Одеського обласного військового комісаріату);

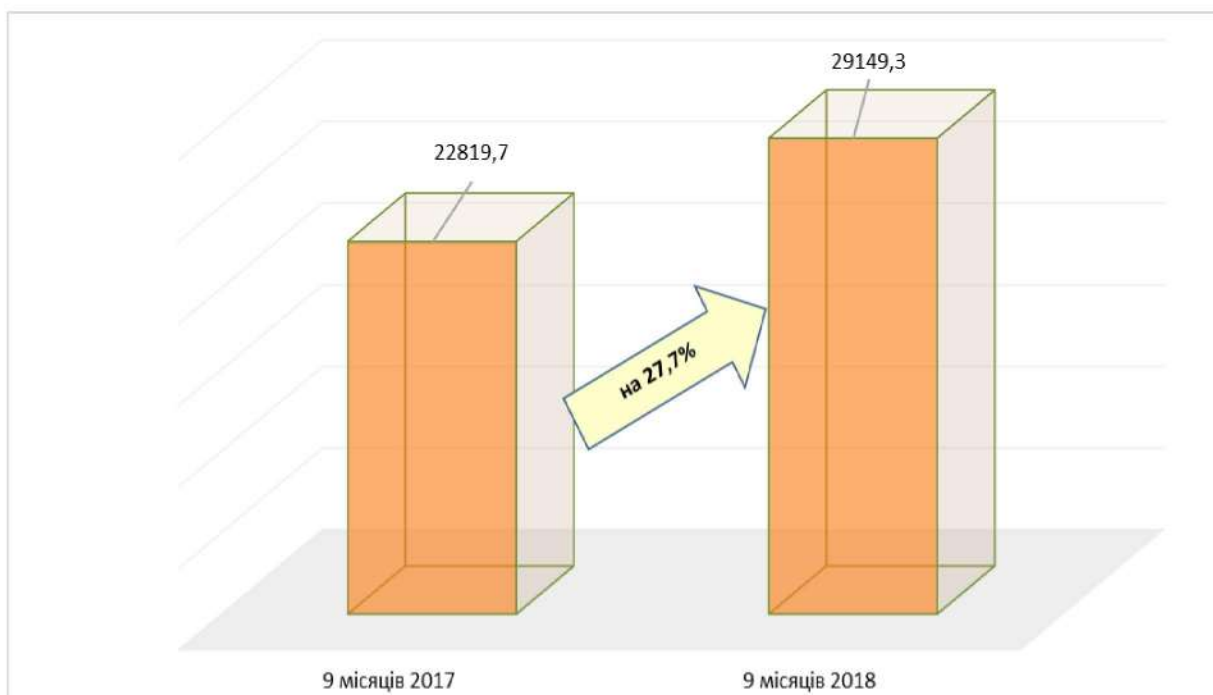
- податок на доходи фізичних осіб, що сплачується податковими агентами, із доходів платника податку інших ніж заробітна плата становить 803,5 тис. грн., виконання – 152,5%, факт надходжень на 314,0 тис. грн. або на 64,1% більше, ніж за аналогічний період минулого року (у січні-лютому 2017 року було повернення помилкового сплачених коштів; збільшилися надходження податку з оренди паїв – найбільші надходження від МРАКС «РІПАК» та ПП Агрофірма «Промінь»);

- податок на доходи фізичних осіб, що сплачується фізичними особами за результатами річного декларування – 557,4 тис. грн., виконання – 105%; надійшло на 37,6 тис. грн. або на 6,3% менше, ніж за 9 місяців 2017 року (пояснюється поверненням коштів відповідно до висновків Біляївського відділення Роздільнянської ОДПІ ГУДФС в Одеській області та меншими сумами надходжень).

За 9 місяців 2017 року також були надходження податку на доходи фізичних осіб від оподаткування пенсійних виплат або щомісячного довічного грошового утримання, що сплачується (перераховується) згідно з Податковим кодексом України у розмірі 26,254 тис. грн., з квітня 2017 року не надходить згідно із змінами до чинного законодавства.

У структурі податку на доходи фізичних осіб найбільшу питому вагу має *податок на доходи фізичних осіб, що сплачується податковими агентами, із доходів платника податку у вигляді заробітної плати* – 90,25%. Найбільшими платниками цього податку протягом 9 місяців 2018 року є бюджетні установи, а також філія «Інфоксводоканал», АТ «Одесаобленерго»,

ТОВ «Ламан транс-експрес», ТОВ «Стройспецтехника», ТОВ «Бел-транс», ПрАТ «Виробниче об'єднання «Одеський консервний завод», ПП «Саша», ПАТ «Одесагаз», ППКФ «Багира І КО» та інші.



Діаграма 4. Надходження податку на доходи фізичних осіб до бюджету Біляївської міської ОТГ, тис. грн.

Значну частину надходжень податків та зборів загального фонду бюджету громади (без урахування міжбюджетних трансфертів), а саме **32,1%** становлять **місцеві податки і збори**. Фактичний обсяг їх надходжень до бюджету в звітному періоді становить **15882,9 тис. грн. (виконання — 108,8%)**, що на 2005,0 тис. грн. або на 14,4% більше надходжень аналогічного періоду 2017 року.

Протягом 9 місяців 2018 року до бюджету Біляївської міської об'єднаної територіальної громади надходили місцеві податки і збори, визначені статтею 10 Податкового кодексу України.

Податок на майно становить **9261,4 тис. грн.**, виконання — **109,9%**, що на **1236,4 тис. грн.** або на **15,4% більше** надходжень за 9 місяців 2017 року.

Податок на нерухоме майно, відмінне від земельної ділянки, становить **1159,1 тис. грн.**, або **2,3%** власних доходів загального фонду бюджету.

За 9 місяців 2018 року надійшло на 459,4 тис. грн. або на 65,7% більше податку на нерухоме майно, відмінне від земельної ділянки, ніж за аналогічний період минулого року.

Структура надходжень податку на нерухоме майно, відмінне від земельної ділянки, за 9 місяців 2018 року:

- податок на нерухоме майно з об'єктів житлової нерухомості – 3,96%;
- податок на нерухоме майно з об'єктів нежитлової нерухомості – 96,04%.

За 9 місяців 2018 року надійшло **52,6 тис. грн. транспортного податку** (з фізичних осіб – 25 тис. грн., з юридичних осіб – 27,6 тис. грн.), виконання – **361,1%**. За 9 місяців 2018 року надійшло на **8,6 тис. грн. або на 19,6% більше** ніж за аналогічний період минулого року (за рахунок надходжень від юридичної особи).

Слід зазначити, що в частині податку на майно найвагомішою є **плата за землю**, питома вага якої в складі місцевих податків і зборів становить 50,7%, 86,9% податку на майно та 16,3% власних доходів загального фонду бюджету.

Фактично надійшло плати за землю у розмірі **8049,75 тис. грн.**, що на **768,4 тис. грн. або на 10,6% більше** відповідних надходжень минулого року (пояснюється переважно збільшенням надходжень земельного податку від філії «Інфоксводоканал» - по 344,2 тис. грн. в місяць замість 250,4 тис. грн. - зміна оподатковуваної площі; але у 2016 році розмір земельного податку становив 675,3 тис. грн., у січні 2017 року надійшло 675,3 тис. грн. за грудень 2016 року). Проводиться відповідна робота щодо вирішення даної ситуації.

У структурі платежів за землю **земельний податок становить 51,6% або 4150,84 тис. грн.**, основним платником якого є філія «Інфоксводоканал», також серед найбільших платників – ПП Фірма «Гармаш», ПП «Дністер».

Орендна плата становить, відповідно, **48,4% або 3898,91 тис. грн. загального обсягу надходжень плати за землю**. Найбільшими платниками є дочірнє підприємство «Біляївський ринок» Одеської облспоживспілки, ТОВ «Десенто», МРАКС «Ріпак», ПАТ «Одесагаз», ПрАТ «Виробниче об'єднання «Одеський консервний завод», ПАТ «Одесаобленерго», ОК «ЖБК "Мала Венеція», ПП Агрофірма «Промінь», ГО «Водно-моторне спортивно-оздоровче товариство рибалок-аматорів «Восход», ПАТ «Укртелеком», Біляївська районна організація Українського товариства мисливців і рибалок. Протягом звітного періоду укладались нові договори оренди землі.

Таким чином:

- земельного податку з юридичних осіб надійшло 3661,9 тис. грн. – на 381,4 тис. грн. або на 11,6% більше порівняно з аналогічним періодом 2017 року (виконання – 106,5%);

- земельного податку з фізичних осіб – 488,9 тис. грн. – на 60,8 тис. грн. або на 14,2% більше (виконання – 120,7%);

- орендної плати з юридичних осіб – 3237,8 тис. грн. – на 222,7 тис. грн. або на 7,4% більше порівняно з аналогічним періодом 2017 року (виконання — 107,1%);

- орендної плати з фізичних осіб – 661,1 тис. грн. – на 103,5 тис. грн. або на 18,6% більше (виконання — 108,4%).

Відповідно до пункту 9 підрозділу 6 розділу XX «Перехідні положення» Податкового кодексу України (в редакції Закону України від 07.12.2017 № 2245 – VIII «Про внесення змін до Податкового кодексу України та деяких законодавчих актів України щодо забезпечення збалансованості бюджетних надходжень у 2018 році») індекс споживчих цін за 2017 рік, що використовується для визначення коефіцієнта індексації нормативно грошової оцінки сільськогосподарських угідь, земель населених пунктів та інших земель несільськогосподарського призначення, застосовується із значенням 100 відсотків.

Єдиний податок становить 41,54% місцевих податків і зборів і, відповідно, 13,3% власних доходів загального фонду бюджету. Виконання єдиного податку за 9 місяців 2018 року становить **107,1%**, надійшло на **436,4 тис. грн.** більше планових показників.

У звітному періоді надійшло **6597,4 тис. грн. єдиного податку, з них:**

- єдиного податку з юридичних осіб – 1060,5 тис. грн. (виконання – 113,8%);

- єдиного податку з фізичних осіб – 4433,3 тис. грн. (виконання – 101,45%);

- єдиного податку з сільськогосподарських товаровиробників, у яких частка сільськогосподарського товаровиробництва за попередній податковий (звітний) рік дорівнює або перевищує 75 відсотків – 1103,6 тис. грн. (виконання – 128,5%, переплата деякими платниками протягом звітного періоду 2018 року).

Порівняно з аналогічним періодом 2017 року до місцевого бюджету надійшло на 783,7 тис. грн. або на 13,5% більше єдиного податку (єдиного податку з фізичних осіб – на 446,4 тис. грн. або на 11,2% більше; з юридичних осіб – на 92,1 тис. грн., або на 9,5% більше; єдиного податку з сільськогосподарських товаровиробників – на 245,2 тис. грн., або на 28,6% більше (відповідно до Закону України від 21.12.2016 № 1801-VIII “Про Державний бюджет України на 2017 рік” у 2017 році 14 відсотків єдиного податку, що сплачувався платниками єдиного податку четвертої групи, зараховувався до спеціального фонду Державного бюджету).

Збір за місяця для паркування транспортних засобів

За 9 місяців 2018 року надійшло **11,4 тис. грн.** збору за місяця для паркування транспортних засобів, що на **17,96 тис. грн.** або на **61,2%** менше надходжень 9 місяців 2017 року (збір за місяця для паркування на 2018 рік рішенням міської ради не встановлювався, кошти сплачені в першому кварталі 2018 року за четвертий квартал 2017 року). Виконання — 100,0%.

Туристичний збір

За 9 місяців 2018 року надійшло **12,7 тис. грн.** туристичного збору, що на 2,9 тис. грн., або на 29,5% більше надходжень 9 місяців 2017 року. Виконання становить 204,3%.

Внутрішні податки на товари та послуги (акцизний податок)
Акцизний податок з реалізації суб'єктами господарювання роздрібною торгівлі підакцизних товарів

відповідно до Бюджетного кодексу України належить до доходів загального фонду місцевих бюджетів з 01.01.2015 року.

Згідно з нормами Податкового кодексу України (із змінами) у 2018 році:

- ✓ платники податку – особи - суб'єкти господарювання роздрібною торгівлі, які здійснюють реалізацію підакцизних товарів;
- ✓ об'єкти оподаткування – операції з реалізації суб'єктами господарювання роздрібною торгівлі підакцизних товарів;
- ✓ база оподаткування – вартість (з податком на додану вартість та без урахування акцизного податку з реалізації суб'єктами господарювання роздрібною торгівлі підакцизних товарів) підакцизних товарів, що реалізовані відповідно до підпункту 213.1.9 пункту 213.1 статті 213 Податкового кодексу України;
- ✓ ставка податку: для пива, алкогольних напоїв, тютюнових виробів, тютюну та промислових замінників тютюну, реалізованих суб'єктами господарювання роздрібною торгівлі підакцизних товарів, – 5 відсотків.

Законом України від 20.12.2016 №1791-VIII «Про внесення змін до Податкового кодексу України та деяких законодавчих актів України щодо забезпечення збалансованості бюджетних надходжень у 2017 році» скасовано акцизний податок з роздрібного продажу з нафтопродуктів, який сплачувався до місцевих бюджетів у розмірі 0,042 євро за кожен літр реалізованого пального. Одночасно було збільшено ставку акцизного податку з виробництва та імпорту пального.

Відповідно до Закону України від 20.12.2016 № 1789-VIII «Про внесення змін до Бюджетного кодексу України» прийнято Постанову Кабінету Міністрів України від 8 лютого 2017 року № 96 «Деякі питання зарахування частини акцизного податку з виробленого в Україні та ввезеного на митну територію України пального до бюджетів місцевого самоврядування», яка передбачає зарахування частини (13,44%) акцизного податку з виробленого та ввезеного пального до місцевих бюджетів. Постановою також було затверджено частки для зарахування до бюджетів місцевого самоврядування частини акцизного податку з виробленого в Україні та ввезеного на митну територію України пального у I півріччі 2017 р. Такі частки визначені виходячи з нарахувань з роздрібною торгівлі паливом за 2016 рік на відповідній території. Частки для зарахувань у II півріччі 2017 року було визначено виходячи з обсягу реалізованого суб'єктами господарювання роздрібною торгівлі пального на відповідній території за I півріччя 2017 року (відповідні зміни внесені Постановою Кабінету Міністрів України від 20 вересня 2017 року № 726).

З 15 березня 2017 року до бюджету Біляївської міської ОТГ зараховується акцизний податок з пального відповідно до зазначеної Постанови.

28 лютого 2018 року прийнято Постанову Кабінету Міністрів № 116 «Деякі питання зарахування частини акцизного податку з виробленого в Україні та ввезеного на митну територію України пального до загального фонду бюджетів місцевого самоврядування у 2018 році», якою було затверджено відповідний Порядок зарахування частини зазначеного акцизного податку та часток для зарахування даних коштів (зміни до даного Порядку для зарахування частини акцизного податку у другому півріччі 2018 року внесені згідно з Постановою КМ № 753 від 19.09.2018 р.).

За 9 місяців 2018 року до загального фонду бюджету Біляївської міської ОТГ надійшло 2439,1 тис. грн. внутрішніх податків на товари та послуги — акцизного податку — (4,9% доходів загального фонду без урахування міжбюджетних трансфертів), що на 626,4 тис. грн., або на 34,6% більше надходжень акцизного податку за аналогічний період минулого року, що пояснюється надходженням податку з пального за 3-й квартал у вересні 2018 року, а в 2017 році сплата за 3-й квартал надійшла в жовтні.

Всього за 9 місяців 2018 року надійшло:

- акцизного податку з вироблених в Україні підакцизних товарів (продукції) – пальне – 310,97 тис. грн., що на 113,6 тис. грн. або на 57,6% більше, ніж за аналогічний період минулого року, виконання – 86,38%;

- акцизного податку з ввезених на митну територію України підакцизних товарів (продукції) – пальне – 1236,6 тис. грн., що на 513,5 тис. грн. або на 71% більше, ніж за аналогічний період минулого року; виконання – 77,77%;

невиконання плану з акцизного податку з вироблених та ввезених на митну територію України підакцизних товарів пояснюється зменшенням частки для зарахування частини акцизного податку до бюджету Біляївської ОТГ;

- акцизного податку з реалізації суб'єктами господарювання роздрібною торгівлі підакцизних товарів — 891,5 тис. грн., що на 0,7 тис. грн. або на 1% менше, ніж за аналогічний період минулого року (пояснюється надходженням у січні 2017 року коштів від суб'єктів господарювання роздрібною торгівлі паливом у розмірі 339,576 тис. грн.); виконання – 160,64%. З реалізації суб'єктами господарювання роздрібною торгівлі підакцизних товарів – продажу пива, алкогольних напоїв, тютюнових виробів, тютюну та промислових замінників тютюну – надійшло на 315,75 тис. грн. або на 57,1% більше.

Плата за надання адміністративних послуг

За 9 місяців 2018 року надійшло 1346,4 тис. грн. плати за надання адміністративних послуг, що на 99,9 тис. грн. або на 8% більше надходжень 9 місяців 2017 року. Виконання становить 107,5%. Питома вага

даних надходжень у загальному фонді бюджету без урахування міжбюджетних трансфертів становить **2,7%**.

Структура надходжень плати за надання адміністративних послуг за 9 місяців 2018 року:

- адміністративний збір за проведення державної реєстрації юридичних осіб, фізичних осіб-підприємців та громадських формувань – 36,55 тис. грн., виконання – 100,8%; надійшло на 8,75 тис. грн. або на 19,3% менше, ніж за аналогічний період минулого року;

- плата за надання інших адміністративних послуг – 1107,6 тис. грн., що на 64,5 тис. грн. або на 6,2% більше надходжень аналогічного періоду 2017 року, виконання – 104,1%;

- адміністративний збір за реєстрацію речових прав на нерухоме майно та їх обтяжень – 195,6 тис. грн., виконання – 129,2%; надійшло на 42,4 тис. грн. або на 27,7% більше, ніж за аналогічний період минулого року;

- плата за скорочення термінів надання послуг у сфері державної реєстрації речових прав на нерухоме майно та їх обтяжень і державної реєстрації юридичних осіб, фізичних осіб - підприємців та громадських формувань, а також плата за надання інших платних послуг, пов'язаних з такою державною реєстрацією – 6,7 тис. грн., виконання — 379,1%; надійшло на 1,8 тис. грн. або на 35,9% більше, ніж за аналогічний період минулого року.

Також до загального фонду бюджету Біляївської міської об'єднаної територіальної громади за 9 місяців 2018 року надійшло:

- податку на прибуток підприємств комунальної власності – 23,9 тис. грн.;

- рентної плати та плати за використання інших природних ресурсів — 1,585 тис. грн.;

- частини чистого прибутку (доходу) комунальних підприємств – 7,8 тис. грн.;

- адміністративних штрафів та інших санкцій — 66,3 тис. грн.;

- надходжень від орендної плати за користування майном, що перебуває в комунальній власності — 9,0 тис. грн.;

- державного мита – 524,5 тис. грн.;

- орендної плати за водні об'єкти (їх частини) — 12,2 тис. грн.;

- коштів від реалізації безхазяйного майна, знахідок, спадкового майна, одержаного територіальною громадою в порядку спадкування чи дарування, а також валютні цінності і грошові кошти, власники яких невідомі – 28,2 тис. грн.;

- інших надходжень – 4,4 тис. грн.

Міжбюджетні трансферти загального фонду бюджету за 9 місяців 2018 року становлять **34950,8 тис. грн.**, з яких:

- дотація з місцевого бюджету на здійснення переданих з державного бюджету видатків з утримання закладів освіти та охорони здоров'я за рахунок відповідної додаткової дотації з державного бюджету – 3901,8 тис. грн.

- освітня субвенція – 20287,4 тис. грн.

- медична субвенція – 8856,1 тис. грн.;

- субвенція з державного бюджету місцевим бюджетам на формування інфраструктури об'єднаних територіальних громад — 1031,0 тис. грн.;
- субвенція з місцевого бюджету за рахунок залишку коштів освітньої субвенції, що утворився на початок бюджетного періоду — 51,0 тис. грн.;
- субвенція з місцевого бюджету на надання державної підтримки особам з особливими освітніми потребами за рахунок відповідної субвенції з державного бюджету — 111,6 тис. грн.
- субвенція з місцевого бюджету на проектні, будівельно-ремонтні роботи, придбання житла та приміщень для розвитку сімейних та інших форм виховання, наближених до сімейних, та забезпечення житлом дітей-сиріт, осіб з їх числа за рахунок відповідної субвенції – 310,9 тис. грн.
- субвенція з місцевого бюджету на забезпечення якісної, сучасної та доступної загальної середньої освіти «Нова українська школа» за рахунок відповідної субвенції з державного бюджету – 401,0 тис. грн.

Порівняно з аналогічним періодом минулого року до загального фонду бюджету надійшло на **9288,4 тис. грн. або на 36,2% більше** міжбюджетних трансфертів.

СПЕЦІАЛЬНИЙ ФОНД

Спеціальний фонд бюджету Біляївської міської об'єднаної територіальної громади за 9 місяців 2018 року становить **2149,9 тис. грн.**

Без урахування інших джерел власних надходжень бюджетних установ та міжбюджетних трансфертів надійшло **1056,6 тис. грн., що на 71,8 тис. грн. або на 6,4% менше надходжень 9 місяців 2017 року.**

Спеціальний фонд бюджету без урахування міжбюджетних трансфертів за звітний період становить **1159,6 тис. грн.** і включає:

- **екологічний податок – 14,8 тис. грн.,** що становить 87,8% планових показників та на 3,3 тис. грн. або на **18,2% менше** аналогічних надходжень 9 місяців 2017 року (зменшились надходження, зокрема, від ТОВ «Інфокс», АТ «Одесаобленерго», ПАТ «Одесагаз»);

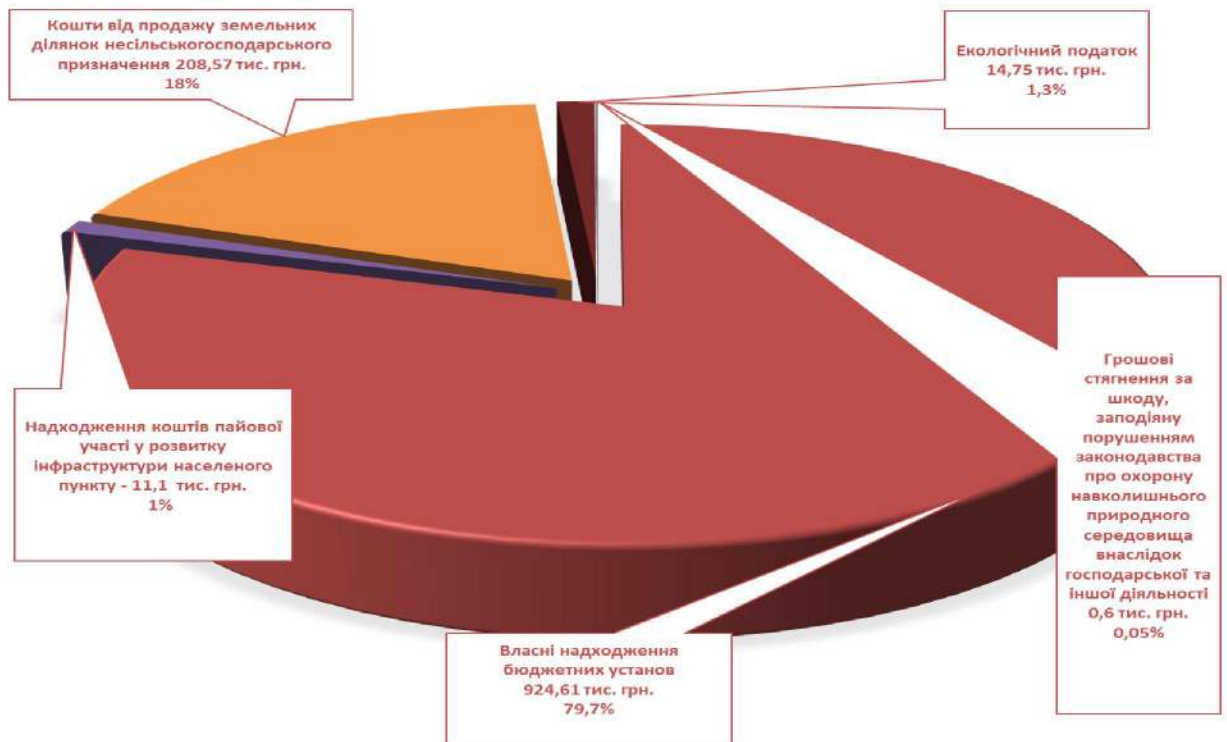
- **грошові стягнення за шкоду, заподіяну порушенням законодавства про охорону навколишнього природного середовища внаслідок господарської та іншої діяльності – 0,6 тис. грн.** – на 0,25 тис. грн. або на **29,2% менше** надходжень аналогічного періоду 2017 року;

- **надходження коштів пайової участі у розвитку інфраструктури населеного пункту – 11,1 тис. грн.,** що на 9,2 тис. грн. або на **45,3% менше,** ніж за аналогічний період 2017 року;

- **кошти від продажу земельних ділянок несільськогосподарського призначення – 208,6 тис. грн.,** що на 41,9 тис. грн. або на **16,7% менше** надходжень аналогічного періоду минулого року;

- **власні надходження бюджетних установ – 924,6 тис. грн.,** що на **4197,3 тис. грн. або на 81,95% менше,** ніж за 9 місяців 2017 року. Виконання уточненого річного плану власних надходжень бюджетних установ — 71,8%.

Структуру спеціального фонду бюджету Біляївської міської ради об'єднаної територіальної громади представлено на діаграмі 5.



Діаграма 5. Структура спеціального фонду бюджету Біляївської міської ОТГ (без урахування міжбюджетних трансфертів) за 9 місяців 2018 року, тис. грн.

За 9 місяців 2018 року до спеціального фонду бюджету Біляївської ОТГ надійшло **990,3 тис. грн. міжбюджетних трансфертів** (субвенція з місцевого бюджету за рахунок залишку коштів освітньої субвенції, що утворився на початок бюджетного періоду – 90,0 тис. грн., субвенція з місцевого бюджету на виконання інвестиційних проектів – 900,3 тис. грн.).

Таблиця 3

Доходи спеціального фонду бюджету Біляївської міської ОТГ за 9 місяців 2017-2018 років

Назва надходжень	Факт 9 місяців 2017 року	Факт 9 місяців 2018 року	(+;-) до 9 місяців 2017 року	Темп зроста-ння до 9 місяці в 2017 року, %
<i>Податкові надходження:</i>	18,042	14,751	-3,291	81,8
- екологічний податок	18,042	14,751	-3,291	81,8
<i>Неподаткові надходження:</i>	5143,017	936,305	-	18,2
- грошові стягнення за шкоду, заподіяну порушенням законодавства про охорону	0,841	0,595	-0,246	70,8

навколишнього природного середовища внаслідок господарської та іншої діяльності				
-надходження коштів пайової участі у розвитку інфраструктури населеного пункту	20,303	11,1	-9,203	54,7
- власні надходження бюджетних установ:	5121,874	924,610	- 4197,264	18,1
- плата за послуги, що надаються бюджетними установами згідно з їх основною діяльністю (батьківська плата за харчування в дошкільних навчальних закладах)	816,116	799,278	-16,838	97,9
- плата за оренду майна бюджетних установ	22,342	21,254	-1,088	95,1
- надходження бюджетних установ від реалізації в установленому порядку майна (крім нерухомого майна)	0,4	1,094	0,694	273,4
- благодійні внески, гранти та дарунки	402,123	102,985	-299,138	25,6
- кошти, що отримують бюджетні установи від підприємств, організацій, фізичних осіб та від інших бюджетних установ для виконання цільових заходів, у тому числі заходів з відчуження для суспільних потреб земельних ділянок та розміщених на них інших об'єктів	3880,892	0	- 3880,892	0
<i>Доходи від операцій з капіталом (кошти від продажу земельних ділянок несільськогосподарського призначення)</i>	250,429	208,569	-41,860	83,3
<i>Всього доходів</i>	5411,488	1159,625	- 4251,864	21,4
<i>Міжбюджетні трансферти</i>	5949,500	990,306	- 4959,194	16,6
<i>Всього доходів з міжбюджетними трансфертами</i>	11360,988	2149,930	- 9211,058	18,9

Видатки та заборгованість

Відповідно до статті 78 Бюджетного кодексу України видатки міського бюджету Біляївської об'єднаної територіальної громади 2018 року проводились відповідно до помісячного розпису бюджету громади, згідно встановлених бюджетних призначень головним розпорядникам бюджетних коштів, затверджених рішенням Біляївської міської ради «Про бюджет Біляївської міської об'єднаної територіальної громади на 2018 рік» від 22.12.2017 року №488-28/VII, з внесеними змінами від 25.01.2018 року №520-29/VII, від 12.04.2018 року №553-31/VII, від 03.05.2018 року №600-32/VII, від 21.06.2018 року №609-33/VII, від 26.07.2018 року №626-34/VII.

Видаткова частина міського бюджету, затверджена на 2018 рік з урахуванням змін:

	Затверджено рішенням від 22.12.2017 року № 488-28/VII	Внесені зміни протягом 9 місяців 2018 року	Затверджено на 2018 рік з урахуванням змін
Загальний фонд	100 890,90	+1673,38	102 564,28
Спеціальний фонд	1 456,10	+35430,86	36 886,96
Разом:	102 347,00	+37104,24	139 451,24
<i>У тому числі:</i>			
Обсяг міжбюджетних трансфертів	10 000,20	+904,00	10 904,20
Бюджет розвитку	232,40	+35082,60	35 315,00

Протягом 9 місяців план по видатковій частині місцевого бюджету збільшено на загальну суму **37104,2 тис.грн.**

Видаткова частина бюджету громади на 2018 рік, за функціональною структурою та бюджетні призначення головним розпорядникам коштів складають – **139451,2 тис. грн.** (додатки №3, №7):

- обсяг видатків загального фонду бюджету – **102564,3 тис. грн.;**
- обсяг видатків спеціального фонду бюджету – **36886,9 тис.грн.**

У загальній сумі видатків передбачено обсяг видатків за рахунок трансфертів з Державного бюджету України – **38968,1 тис. грн.**

За 9 місяців 2018 року бюджет Біляївської об'єднаної територіальної громади виконано по видатках на загальну суму **86223,9 тис.грн.**, з них: загальний фонд **68607,4 тис.грн.**, спеціальний фонд – **17616,5 тис. грн.**

Загальний фонд

На 2018 рік передбачено по загальному фонду – **102564,3 тис. грн.**, виконання по видатках становить **68607,4 тис.грн.** (додатки №3, №7).

Захищені статті, затверджені рішенням Біляївської міської ради «Про бюджет Біляївської міської об'єднаної територіальної громади на 2018 рік» від 22.12.2017 року №488-28/VII з внесеними змінами, **профінансовано** обсягом **42536,7 тис. грн.**, з них:

- на виплату заробітної плати з нарахуваннями – 38446,5 тис. грн.;
- на медикаменти та перев'язувальні матеріали – 18,7 тис.грн.;
- на забезпечення продуктами харчування – 1639,1 тис.грн.;
- на комунальні послуги по бюджетним установам – 1970,1 тис.грн.;
- інші виплати населенню – 462,3 тис.грн.

Видатки по захищених статтях протягом 9 місяців 2018 року проводились своєчасно та в повному обсязі.

Інші витрати місцевого бюджету становлять **26070,7 тис.грн.**, з них:

- за рахунок коштів місцевого бюджету проведені видатки **по місцевим програмам з початку року з загального фонду – 12241,2 тис.грн.**
- передано до районного бюджету у вигляді **міжбюджетних трансфертів – 10032,2 тис. грн.**

На державне управління за 9 місяців 2018 року витрачено **9735,7 тис. грн.**, при плані на рік **14439,4 тис. грн.**

Проведені розрахунки по комунальним послугам у сумі 193,0 тис. грн.

На утримання управлінь витрачено 790,0 тис.грн. (послуги зв'язку, утримання автотранспорту, придбання меблів та оргтехніки, оплата договорів, поточний ремонт комп'ютерної техніки, відрядження).

Освіта – за 9 місяців 2018 року із загального фонду місцевого бюджету витрачено – **33033,9 тис. грн.**, з них:

- заробітна плата педагогічного персоналу загальноосвітніх навчальних закладів за рахунок **освітньої субвенції з Державного бюджету – 15050,5 тис.грн.**;
- заробітна плата інших працівників загальноосвітніх шкіл за рахунок **додаткової дотації з місцевого бюджету на здійснення переданих з державного бюджету видатків з утримання закладів освіти за рахунок відповідної додаткової дотації з державного бюджету– 3442,6 тис.грн.**;
- заробітна плата педагогічного персоналу загальноосвітніх навчальних закладів за рахунок **субвенції на надання державної підтримки особам з особливими освітніми потребами – 8,2 тис.грн.**;
- придбання сучасних меблів та дидактичних матеріалів для учнів початкових класів за рахунок **субвенції для забезпечення якісної,**

сучасної та доступної середньої освіти «Нова українська школа» - 325,5 тис.грн.;

- **співфінансування з місцевого бюджету на придбання сучасних меблів та дидактичних матеріалів для учнів початкових класів («Нова українська школа») – 53,7 тис.грн.;**
- **придбання пристроїв для програвання компакт-дисків із звуковим записом для закладів загальної середньої освіти з метою створення умов для підготовки та проведення зовнішнього незалежного оцінювання з іноземних мов за рахунок субвенції з обласного бюджету за рахунок залишку коштів освітньої субвенції, що утворився на початок бюджетного року – 51,0 тис.грн.**
- заробітна плата з нарахуваннями закладів освіти за рахунок коштів місцевого бюджету – 9199,5 тис.грн.;
- оплата комунальних послуг – 1471,3 тис.грн.;
- продукти харчування – 1403,3 тис.грн.;
- Місцеві освітні програми – 552,2 тис.грн.

Охорона здоров'я - за рахунок медичної субвенції з Державного бюджету України передбачено фінансування з районного бюджету Біляївського району закладів вторинної медичної допомоги та первинної медичної допомоги до 1 жовтня 2018 року в частині обслуговування жителів Біляївської об'єднаної територіальної громади шляхом отримання субвенції з бюджету Біляївської ОТГ у вигляді міжбюджетного трансферту загальним обсягом **10904,2 тис. грн.** За 9 місяців 2018 року до районного бюджету Біляївського району передано субвенцію в повному обсязі **8856,1 тис.грн.**, що складає 100 відсотків плану на звітний період.

Також профінансовано видатки на утримання фельдшерсько-акушерських пунктів обсягом **25,6 тис.грн.**

Соціальний захист та соціальне забезпечення – **1236,7 тис.грн.**, з них:

- Програма соціального захисту населення Біляївської об'єднаної територіальної громади на 2016-2020 роки – 568,9 тис.грн.;
- Програма "Освіта Біляївської об'єднаної територіальної громади" на 2017-2020 роки (забезпечення житлом педагогів, оздоровлення та відпочинок дітей) – 282,2 тис.грн.;
- «Програма відпочинку та оздоровлення дітей Біляївської об'єднаної територіальної громади на 2016-2020 роки» - 165,4 тис.грн.;
- Програма «Молодь і сім'я у Біляївській об'єднаній територіальній громаді» на 2018-2020 роки – 22,5 тис.грн.;
- Програма «Підтримка» на 2018-2020 роки – 49,6 тис.грн.;
- Програма Біляївської об'єднаної територіальної громади національно-патріотичного виховання дітей та молоді на 2016-2020 роки – 15,9 тис.грн.;
- Програма "Здійснення компенсаційних виплат за пільговий проїзд автомобільним транспортом окремих категорій громадян на автобусних

міських маршрутах загального користування у 2017-2020 роках" – 118,0 тис.грн.;

- Організація та проведення громадських робіт – 14,2 тис.грн.

На 9 місяців 2018 року на **житлово-комунальне господарство** об'єднаної громади передбачено – **10124,6 тис.грн.**, витрачено **8220,6 тис.грн.**, з них:

- Програма «Вуличного освітлення населених пунктів Біляївської об'єднаної територіальної громади на 2016-2020 роки – 869,1 тис.грн.;
- Програма «Розвитку інфраструктури Біляївської об'єднаної територіальної громади на 2017-2019 роки» - 505,9 тис.грн.;
- Програма «Фінансова підтримка комунального підприємства «Наш дім» на 2018 рік» - 6113,7 тис.грн.;
- Програма «Розвитку та фінансова підтримка Біляївського ЖЕКП на 2018-2020 роки» - 39,6 тис.грн.;
- Програма "Відшкодування різниці в тарифах комунальним підприємствам Біляївської міської ради на 2018 рік" – 374,7 тис.грн.;
- Програма «Сприяння створенню та підтримки функціонування об'єднань співвласників багатоквартирних будинків у Біляївській об'єднаній територіальній громаді на 2016-2018 роки» - 39,0 тис.грн.

По галузі **«Культура і мистецтво»** витрачено **1600,7 тис.грн.** при плані на рік – **2921,1 тис.грн.**, з них:

Кошти виділені:

- на виплату заробітної плати з нарахуваннями – 658,2 тис.грн.;
- комунальні послуги – 90,6 тис.грн.;
- придбання меблів, обладнання та театральних крісел для будинків культури – 318,4 тис.грн.;
- інші витрати – 50,4 тис.грн.
- «Програма розвитку культури та туризму в Біляївській об'єднаній територіальній громаді на 2016-2020 роки» – 483,1 тис.грн.

Економічна діяльність – 1675,4 тис.грн., з них:

- Членські внески до Асоціації міст України – 8,8 тис.грн.;
- Програма "Відшкодування різниці в тарифах комунальним підприємствам Біляївської міської ради на 2018 рік" (регулювання цін на послуги місцевого автотранспорту) – 195,4 тис.грн.;
- Програма «Фінансова підтримка комунального підприємства «Спутник» на 2018 рік – 992,6 тис.грн.;
- Програма «Розвитку інфраструктури Біляївської об'єднаної територіальної громади на 2017-2019 роки» - 313,0 тис.грн.;
- Поточний ремонт доріг Біляївської ОТГ – 165,6 тис.грн.

На **іншу діяльність** передбачено на 9 місяців 2018 року – **1154,7 тис.грн.**, виконання становить **712,0 тис.грн.** – це:

➤ фінансування «Програми забезпечення публічності та прозорості діяльності органів місцевої влади, висвітлення господарського, соціального та культурного життя Біляївської об'єднаної територіальної громади на 2018 рік» - 457,3 тис.грн.;

➤ Заходи із запобігання та ліквідації надзвичайних ситуацій та наслідків стихійного лиха – 214,8 тис.грн.;

➤ Заходи з організації рятування на водах – 40,0 тис.грн.

Протягом 9 місяців 2018 року **на фізичну культуру та спорт** витрачено **2084,7 тис.грн.**, при річному плані – **3251,4 тис.грн.**, з них:

- на виплату заробітної плати з нарахуваннями – 1334,9 тис.грн.;
- комунальні послуги – 215,1 тис.грн.;
- інші витрати – 284,9 тис.грн. (поточне утримання дитячо-юнацької спортивної школи, міського стадіону, придбання матеріалів, обладнання, спортивної форми, інвентарю);
- «Програма розвитку фізичної культури і спорту в Біляївській територіальній об'єднаній громаді на 2016-2020 роки» – 249,8 тис.грн.;

По загальному фонду бюджету станом на 01.10.2018 року у державному казначействі дебіторська та кредиторська заборгованості відсутні.

Спеціальний фонд

Видатки спеціального фонду при плані на 2018 рік у сумі **36886,9 тис.грн.**, профінансовані обсягом **17616,5 тис.грн.** за напрямками:

- Видатки за рахунок плати за послуги, що надаються бюджетними установами – **734,8 тис. грн.** (*харчування дітей дошкільних закладів за рахунок батьківської плати, придбання матеріалів на поточне утримання за рахунок надходжень орендної плати*);
- Видатки за рахунок інших джерел власних надходжень – **81,8 тис.грн.**, (*надходження в натуральній формі*);
- Інші кошти спеціального фонду на загальну суму – **16799,9 тис.грн.** (в т.ч. за рахунок коштів, що передавались із загального фонду обсягом 7210,0 тис.грн.), з них:

кошти виділялись на:

- Утримання та навчально-тренувальна робота комунальних ДЮСШ - **189,6 тис.грн.** (*капітальний ремонт внутрішніх приміщень Біляївської міської ДЮСШ*);

- Надання загальної середньої освіти загальноосвітніми навчальними закладами – **275,9 тис.грн.** (*придбання ноутбуків та техніки*

для друкування, копіювання сканування для початкової школи за рахунок субвенції з обласного бюджету за рахунок залишку коштів освітньої субвенції, що утворився на початок бюджетного року – 90,0 тис.грн., за рахунок залишків освітньої субвенції з державного бюджету станом на 01.01.2018 року – 79,2 тис.грн.; придбання обладнання довгострокового користування – 11,9 тис.грн., в т.ч. за рахунок залишків освітньої субвенції з державного бюджету станом на 01.01.2018 року – 2,8 тис.грн.; закупівля комп'ютерного обладнання, відповідного мультимедійного контенту для початкових класів за рахунок **Субвенції для забезпечення якісної, сучасної та доступної середньої освіти «Нова українська школа»** обсягом 53,7 тис.грн., за рахунок співфінансування з місцевого бюджету обсягом 38,3 тис.грн.);

- **Дошкільна освіта – 35,0 тис.грн.** (придбання обладнання довгострокового користування);

- **Державне управління – 104,7 тис.грн.** (придбання обладнання довгострокового користування – 84,2 тис.грн.; Програма фінансового забезпечення витрат та інших видатків пов'язаних з діяльністю Біляївської міської ради на 2018-2020 роки – 20,5 тис.грн.);

- **Забезпечення функціонування установ та організацій житлово-комунального господарства – 69,4 тис.грн.** (Програма «Розвитку та фінансова підтримка Біляївського ЖЕКП на 2018-2020 роки»: капітальні трансферти Біляївському ЖЕКП на придбання обладнання довгострокового користування);

- **Будівництво об'єктів житлово-комунального господарства – 294,5 тис.грн.** (Програма «Розвитку інфраструктури Біляївської об'єднаної територіальної громади на 2017-2019 роки»: виготовлення ПКД на «Будівництво каналізаційного колектору вул.Дружби»);

- **Виконання інвестиційних проектів в рамках здійснення заходів щодо соціально-економічного розвитку окремих територій – 227,5 тис.грн.** (Програма «Освіта Біляївської об'єднаної територіальної громади на 2017-2019 роки»: придбання меблів для дошкільних навчальних закладів та загальноосвітніх шкіл Біляївської ОТГ за рахунок залишку коштів **Субвенції з державного бюджету місцевим бюджетам на здійснення заходів щодо соціально-економічного розвитку окремих територій**);

- **Виконання інвестиційних проектів за рахунок субвенцій з інших бюджетів – 900,3 тис.грн.** (Програма «Розвитку інфраструктури Біляївської об'єднаної територіальної громади на 2017-2019 роки» за рахунок **Субвенції з обласного бюджету на виконання інвестиційних проектів: Виготовлення ПКД по об'єкту «Реконструкція Біляївської ЗОШ №3 I-III ступенів – прибудова приміщень актової зали та учбових класів» - 656,9 тис.грн.; Капітальний ремонт дорожнього покриття та водовідведення по вул. Московська (від вул. Горького до вул. Миру) – 243,4 тис.грн.);**

- **Реалізація інших заходів щодо соціально-економічного розвитку території – 12016,7 тис.грн.,** (Програма «Розвитку інфраструктури Біляївської об'єднаної територіальної громади на 2017-

2019 роки»: Капітальний ремонт зовнішнього вуличного освітлення по вул.Заводська в м.Біляївка – 272,8 тис.грн.; Капітальний ремонт дорожнього покриття та водовідведення по вул.Московська (від вул.Горького до вул.Миру) в м.Біляївка – 3199,3 тис.грн.; Капітальний ремонт дорожнього покриття із влаштуванням тротуару по вулиці Костіна (від вул. Леніна до вул. Придністровська) в м. Біляївка Одеської обл. – 2531,6 тис.грн.; Реконструкція Біляївської загальноосвітньої школи № 2 I-III ступенів (добудова приміщень актової зали і навчальних класів) по I провул. Шевченко, 18 , м. Біляївка 2304,0 тис.грн.; Капітальний ремонт зовнішнього вуличного освітлення по вул.Чуйкова (від вул.Успенської до вул.Київської) в м.Біляївка Одеської області – 324,1 тис.грн.; Капітальний ремонт зовнішнього вуличного освітлення по вул.Київській (від вул.Чуйкова до вул.Миру) в м.Біляївка Одеської області – 243,8 тис.грн.; Капітальний ремонт зовнішнього вуличного освітлення по вул.Шкільна, Шевченко, Гагаріна, Лесі Українки в с.Майори Біляївської об'єднаної територіальної громади – 527,5 тис.грн.; Капітальний ремонт тротуару по вул.Миру (від №1 до №21) в м.Біляївка Одеської області – 1466,9 тис.грн.; капітальний ремонт внутрішньої системи опалення в ДНЗ я/с №2 «Журавлик» - 582,1 тис.грн.; капітальний ремонт внутрішньої системи опалення я/с №1 ДНЗ «Веселка» - 181,2 тис.грн.; Розбирання нежитлових будівель колишнього військового містечка – 383,3 тис.грн.);

- **Утримання та розвиток автомобільних доріг та дорожньої інфраструктури за рахунок коштів місцевого бюджету – 2269,4 тис.грн.** (Програма «Розвитку інфраструктури Біляївської об'єднаної територіальної громади на 2017-2019 роки»: Капітальний ремонт дорожнього покриття вул.Миру та Садової в селищі Повстанське Біляївської об'єднаної територіальної громади – 774,6 тис.грн; Капітальний ремонт дорожнього покриття вул. Миколаївська (від вул. Шкільна до I провул. Успенський) – 1494,8 тис.грн.);

- **Забезпечення діяльності водопровідно-каналізаційного господарства – 239,5 тис.грн.** (Програма «Розвитку інфраструктури Біляївської об'єднаної територіальної громади на 2017-2019 роки»: Виготовлення ПКД "Капітальний ремонт водоводу по вул.Отамана Головатого (від вул.Генерала Плієва до вул.7 Квітня) – 106,0 тис.грн.; Виготовлення ПКД "Капітальний ремонт водоводу по вул.Отамана Головатого (від вул. Костіна до вул. Миколаївська) – 75,5; Програма розвитку КП «Біляївський водоканал» на 2016-2019 роки - Капітальні трансферти КП "Біляївський водоканал" на придбання регулятора тиску ДУ 100 – 58,0 тис.грн.);

- **Організація благоустрою населених пунктів – 153,0 тис.грн.** (Програма «Фінансова підтримка комунального підприємства «Наш дім» на 2018 рік» - Капітальні трансферти КП "Наш дім" на придбання дитячих майданчиків в с.Майори та м.Біляївка);

- **Інша діяльність у сфері екології та охорони природних ресурсів – 23,4 тис. грн.** (придбання саджанців дерев та троянд за рахунок надходжень екологічного податку).

Станом на 01.10.2018 року в державному казначействі дебіторська та кредиторська заборгованості по спеціальному фонду бюджету відсутні.

Фінансування

Станом на 01.01.2018 року залишки коштів на рахунках місцевого бюджету Біляївської об'єднаної територіальної громади по загальному і спеціальному фонду становили 21974,8 тис.грн., *(в т.ч. кошти освітньої субвенції з Державного бюджету 95,5 тис.грн.; заблоковані кошти в банку АКБ „Україна” склали 16,665 тис.грн.)*, з них:

- по загальному фонду бюджету 6973,2 тис.грн.;
- по спеціальному фонду бюджету 15001,6 тис.грн.

Станом на 01.10.2018 року залишки коштів на рахунках Біляївської об'єднаної територіальної громади становлять 22347,3 тис.грн., в тому числі по загальному фонду бюджету 15602,3 тис.грн., по спеціальному фонду бюджету 6745,0 тис.грн. (додаток №2).

Бюджетом об'єднаної громади передбачені кошти, що передаються із загального фонду бюджету до бюджету розвитку (спеціального фонду) обсягом 12597,6 тис.грн. Протягом 9 місяців з загального фонду бюджету до спеціального фонду передано 7210,0 тис.грн.

Кошти бюджету об'єднаної громади Біляївською міською радою на депозитних рахунках не розмішувались.

Кредитування

Протягом 9 місяців 2018 року видатки по кредитуванню Біляївською міською радою не планувалися та не проводилися.

Міжбюджетні трансферти

Освітня субвенція з державного бюджету місцевим бюджетам

Станом на 01.01.2018 року залишок коштів освітньої субвенції з Державного бюджету на рахунках міської ради становив **95,5 тис.грн.** та станом на 01.10.2018 використаний обсягом 79,5 тис.грн. на придбання ноутбуків та техніки для друкування, копіювання сканування для початкової школи.

Законом України «Про державний бюджет України на 2018 рік» зі змінами передбачено надання освітньої субвенції Біляївській об'єднаній територіальній громаді обсягом **26519,5 тис. грн.**

Протягом 9 місяців 2018 року при плані 20287,4 тис.грн. субвенція отримана в повному обсязі та використана в сумі **15050,5 тис.грн.** на заробітну плату з нарахуваннями педагогічного персоналу загальноосвітніх шкіл.

Станом на 01.10.2018 року залишок коштів освітньої субвенції на рахунку міської ради становить 5252,9 тис.грн.

Медична субвенція з державного бюджету місцевим бюджетам

Відповідно до Закону України «Про державний бюджет України на 2018 рік» зі змінами у доходній частині бюджету Біляївської об'єднаної територіальної громади передбачено отримання медичної субвенції з державного бюджету обсягом **10904,2 тис. грн.**

За рахунок медичної субвенції з Державного бюджету України передбачено фінансування закладів вторинної медицини протягом 2018 року та первинної медицини протягом 9 місяців 2018 року в частині обслуговування жителів Біляївської об'єднаної територіальної громади з районного бюджету Біляївського району шляхом отримання субвенції з бюджету Біляївської ОТГ у вигляді міжбюджетного трансферту загальним обсягом **10904,2 тис. грн.**

Протягом 9 місяців 2018 року субвенція отримана та передана до районного бюджету Біляївського району обсягом **8856,1 тис.грн.**

Залишки коштів за медичною субвенцією на рахунках міської ради станом на 01.01.2018 року та 01.10.2018 року відсутні.

Дотація з місцевого бюджету на здійснення переданих з державного бюджету видатків з утримання закладів освіти та охорони здоров'я за рахунок відповідної додаткової дотації з державного бюджету

Відповідно до рішення Одеської обласної ради від 21.12.2017 року №649-VII (зі змінами та доповненнями) у доходній частині бюджету Біляївської об'єднаної територіальної громади передбачено отримання дотації з місцевого бюджету на здійснення переданих з державного бюджету видатків з утримання закладів освіти та охорони здоров'я обсягом **5781,6 тис. грн.**

Протягом 9 місяців 2018 року з обласного бюджету отримано дотацію обсягом 3901,8 тис.грн. відповідно до плану на 9 місяців та використано на виплату заробітної плати з нарахуваннями непедагогічних працівників загальноосвітніх шкіл обсягом 3442,6 тис. грн.

Станом на 01.10.2018 року залишок за дотацією становить 459,2 тис.грн.

Субвенція з місцевого бюджету на співфінансування інвестиційних проектів

Рішенням Біляївської міської ради від 21.06.2018 року №609-33/VII «Про внесення змін до рішення Біляївської міської ради від 22 грудня 2017 року №488-28/VII "Про бюджет Біляївської міської об'єднаної територіальної громади на 2018 рік" передбачено надання субвенції з бюджету Біляївської міської об'єднаної територіальної громади до обласного бюджету Одеської області на співфінансування інвестиційних проектів на «Співфінансування за об'єктом "Капітальний ремонт багатофункціонального спортивного майданчика на території Біляївської ЗОШ I-III ст. № 3 за адресою: м. Біляївка, вул. Садова, 13" обсягом 1500,0 тис.грн.

Протягом 9 місяців 2018 року видатки за даним напрямком не фінансувались.

Субвенція з обласного бюджету за рахунок залишку коштів освітньої субвенції, що утворився на початок бюджетного періоду

Відповідно до рішення Одеської обласної ради від 21.12.2017 року №649-VII (зі змінами та доповненнями) передбачено надання субвенції з обласного бюджету Одеської області до бюджету Біляївської міської об'єднаної територіальної громади за рахунок залишку коштів освітньої субвенції з державного бюджету місцевим бюджетам, що утворився на початок бюджетного періоду, обсягом **141,0 тис.грн.**

За 9 місяців 2018 року до бюджету громади кошти субвенції надійшли в повному обсязі та використані відповідно до цільового призначення на придбання пристроїв для програвання компакт-дисків із звуковим записом для закладів загальної середньої освіти з метою створення умов для підготовки та проведення зовнішнього незалежного оцінювання з іноземних мов обсягом **51,0 тис.грн.** та на придбання ноутбуків та техніки для друкування, копіювання сканування для початкової школи обсягом **90,0 тис.грн.**

Станом на 01.10.2018 року залишок коштів за субвенцією на рахунку міської ради відсутній.

Субвенція з обласного бюджету на забезпечення якісної, сучасної та доступної освіти «Нова українська школа» за рахунок відповідної субвенції з державного бюджету

Відповідно до рішення Одеської обласної ради від 21.12.2017 року №649-VII (зі змінами та доповненнями) передбачена субвенція з обласного бюджету Одеської області до бюджету Біляївської міської об'єднаної територіальної громади на забезпечення якісної, сучасної та доступної освіти «Нова українська школа» за рахунок відповідної субвенції з державного бюджету, обсягом **456,0 тис.грн.**

Протягом 9 місяців 2018 року до бюджету громади субвенція надійшла обсягом **401,0 тис.грн.** та використана відповідно до цільового призначення на закупівлю дидактичних матеріалів обсягом **132,8 тис.грн.**, комп'ютерного обладнання, відповідного мультимедійного контенту обсягом **53,7 тис.грн.**, сучасних меблів для початкових класів обсягом **192,7 тис.грн.**

Станом на 01.10.2018 року залишок коштів за субвенцією на рахунку міської ради становить **21,8 тис.грн.**

Субвенція з обласного бюджету на надання державної підтримки особам з особливими освітніми потребами за рахунок відповідної субвенції з державного бюджету

Відповідно до рішення Одеської обласної ради від 21.12.2017 року №649-VII (зі змінами та доповненнями) передбачено надання субвенції з обласного бюджету Одеської області до бюджету Біляївської міської об'єднаної територіальної громади на надання державної підтримки особам з особливими освітніми потребами обсягом **148,8 тис.грн.**

За 9 місяців субвенція надійшла в сумі **111,6 тис. грн.** та використана на заробітну плату з нарахуванням педагогічного персоналу, що проводить додаткові корекційно-розвиткові заняття обсягом **8,2 тис.грн.**

Станом на 01.10.2018 року залишок субвенції на рахунку міської ради становить **103,4 тис.грн.**

Субвенція з місцевого бюджету державному бюджету на виконання програм соціально-економічного та культурного розвитку

Бюджетом Біляївської міської об'єднаної територіальної громади на 2018 рік передбачено субвенцію до державного бюджету обсягом **410,0 тис.грн.** та профінансовано в обсязі 250,0 тис.грн., («Програма розвитку цивільного захисту, техногенної та пожежної безпеки Біляївської об'єднаної територіальної громади Одеської області на 2017-2020 роки» - 100,0 тис.грн.; «Програма забезпечення суспільної безпеки, профілактики злочинності та зміцнення правопорядку на території Біляївської ОТГ» - 150,0 тис.грн.).

Субвенція з державного бюджету місцевим бюджетам на здійснення заходів щодо соціально-економічного розвитку окремих територій

Станом на 01.01.2018 року залишок коштів субвенції на рахунку міської ради становив **528,5 тис. грн.** та бюджетом громади на 2018 рік розподілений відповідно до цільового призначення.

Протягом 9 місяців 2018 року за рахунок коштів субвенції профінансовано видатки в обсязі **227,5 тис.грн.**

Станом на 01.10.2018 залишок субвенції на рахунках міської ради становить **301,0 тис.грн.**

Субвенція з місцевого бюджету на проектні, будівельно-ремонтні роботи, придбання житла та приміщень для розвитку сімейних та інших форм виховання, наближених до сімейних, та забезпечення житлом дітей-сиріт, осіб з їх числа за рахунок відповідної субвенції

Рішенням Одеської обласної ради від 21.12.2017 року №649-VII (зі змінами та доповненнями) передбачена субвенція з обласного бюджету Одеської області до бюджету Біляївської міської об'єднаної територіальної громади на придбання соціального житла обсягом **310,9 тис. грн.** та в повному обсязі надійшла до бюджету громади.

Залишок за субвенцією станом на 01.10.2018 року становить **310,9 тис.грн.**

Субвенція з державного бюджету місцевим бюджетам на формування інфраструктури об'єднаних територіальних громад

Розпорядженням Кабінету Міністрів України від 04 квітня 2018 року №201-р «Про затвердження розподілу обсягу субвенції з державного бюджету місцевим бюджетам на формування інфраструктури об'єднаних територіальних громад у 2018 році» передбачена субвенція Біляївській об'єднаній територіальній громаді обсягом **1544,4 тис.грн.**

За 9 місяців до бюджету Біляївської міської об'єднаної територіальної громади субвенція надійшла обсягом **1031,0 тис.грн.**

Станом на 01.10.2018 залишок субвенції на рахунках міської ради становить 1031,0 тис.грн.

Субвенція з інших бюджетів на виконання інвестиційних проектів

Рішенням Одеської обласної ради від 21.12.2017 року №649-VII (зі змінами та доповненнями) передбачена субвенція з обласного бюджету Одеської області до бюджету Біляївської міської об'єднаної територіальної громади на виконання інвестиційних проектів обсягом **7778,4 тис. грн.**

Протягом 9 місяців до бюджету громади субвенція надійшла обсягом **900,3 тис.грн.** та використана в повному обсязі відповідно до цільового призначення.

Залишок за субвенцією станом на 01.10.2018 року відсутній.

Інші субвенції

На 2018 рік рішенням Біляївської міської ради «Про бюджет Біляївської міської об'єднаної територіальної громади на 2018 рік» з внесеними змінами передбачено надання іншої субвенції до районного бюджету Біляївського району обсягом **1335,0 тис.грн.**, (в т.ч. на фінансування школи естетичного виховання – 700,0 тис.грн.; будинку дитячої та юнацької творчості – 350,0

тис.грн.; Біляївського районного центру соціальних служб для сім'ї, дітей та молоді – 105,0 тис.грн.; територіального центру соціального обслуговування (надання соціальних послуг) Біляївської РДА – 180,0 тис.грн.).

За 9 місяців 2018 року до районного бюджету передано **1176,1 тис.грн.**, що складає 100% плану на 9 місяців.

Підводячи підсумки виконання бюджету громади за 9 місяців 2018 року, слід відмітити, що податки та інші платежі до місцевого бюджету надходили відповідно до Закону України «Про Державний бюджет України на 2018 рік», виконання дохідної частини з урахуванням міжбюджетних трансфертів та власних надходжень бюджетних установ становить 86596,3 тис.грн. (73,7 % від річного плану на 2018 рік).

Видатки профінансовано на загальну суму – 86223,9 тис.грн. (61,8 % від річного плану на 2018 рік.).

За 9 місяців 2018 року проведено фінансування по заробітній платі працівникам бюджетної сфери, що фінансуються з місцевого бюджету своєчасно та в повному обсязі, враховуючі всі виплати, передбачені нормативно-правовими актами. Заборгованість станом на 01.10.2018 року по виплатам заробітної плати працівникам бюджетних установ відсутня.

Біляївський міський голова

Бухтіяров М.П.

Начальник фінуправління

Ніколаєнко Н.О.

Звіт про виконання дохідної частини бюджету Білявської міської об'єднаної територіальної громади за 9 місяців 2018 року

грн.

Код	Найменування згідно з класифікацією доходів бюджету	Всього			Загальний фонд			Спеціальний фонд			у т.ч. бюджет розвитку		
		Уточнений річний план	Фактично надійшло за 9 місяців 2018 року	Виконання уточненого річного плану	Уточнений річний план	Фактично надійшло за 9 місяців 2018 року	Виконання уточненого річного плану	Уточнений річний план	Фактично надійшло за 9 місяців 2018 року	Виконання уточненого річного плану	Уточнений річний план	Фактично надійшло за 9 місяців 2018 року	Виконання річного плану
1	2	3	4	5	6	7	8	9	10	11	12	13	14
1000000	Податкові надходження	60,215,261	47,511,579	78.9%	60,189,761	47,496,828	78.9%	25,500	14,751	57.8%			
1100000	Податки на доходи, податки на прибуток, податки на збільшення ринкової вартості	36,570,704	29,173,179	79.8%	36,570,704	29,173,179	79.8%						
1101000	Податок та збір на доходи фізичних осіб	36,547,000	29,149,275	79.8%	36,547,000	29,149,275	79.8%						
11010100	Податок на доходи фізичних осіб, що сплачується податковими агентами, із доходів платника податку у вигляді заробітної плати	33,276,000	26,307,367	79.1%	33,276,000	26,307,367	79.1%						
11010200	Податок на доходи фізичних осіб з грошового забезпечення, грошових винагород та інших виплат, одержаних військовослужбовцями та особами рядового і начальницького складу, що сплачується податковими агентами	1,730,000	1,480,988	85.6%	1,730,000	1,480,988	85.6%						
11010400	Податок на доходи фізичних осіб, що сплачується податковими агентами, із доходів платника податку інших ніж заробітна плата	815,000	803,511	98.6%	815,000	803,511	98.6%						
11010500	Податок на доходи фізичних осіб, що сплачується фізичними особами за результатами річного декларування	726,000	557,409	76.8%	726,000	557,409	76.8%						
1102000	Податок на прибуток підприємств	23,704	23,904	100.8%	23,704	23,904	100.8%						
11020200	Податок на прибуток підприємств та фінансових установ комунальної власності	23,704	23,904	100.8%	23,704	23,904	100.8%						
1300000	Рентна плата та плата за використання інших природних ресурсів	1,585	1,585	100.0%	1585	1,585	100.0%						
13010000	Рентна плата за спеціальне використання лісових ресурсів	1,585	1,585	100.0%	1585	1,585	100.0%						
13010200	Рентна плата за спеціальне використання лісових ресурсів (крім рентної плати за спеціальне використання лісових ресурсів в частині деревини, заготовленої в порядку рубок головного користування)	1,585	1,585	100.0%	1585	1,585	100.0%						
1400000	Внутрішні податки на товари та послуги	4,010,000	2,439,119	60.8%	4,010,000	2,439,119	60.8%						
1402000	Акцизний податок з вироблених в Україні підакцизних товарів (продукції)	650,000	310,972	47.8%	650,000	310,972	47.8%						
14021900	Пальне	650,000	310,972	47.8%	650,000	310,972	47.8%						
1403000	Акцизний податок з ввезених на митну територію України підакцизних товарів (продукції)	2,600,000	1,236,619	47.6%	2,600,000	1,236,619	47.6%						
14031900	Пальне	2,600,000	1,236,619	47.6%	2,600,000	1,236,619	47.6%						
14040000	Акцизний податок з реалізації суб'єктами господарювання роздрібною торгівлю підакцизних товарів	760,000	891,528	117.3%	760,000	891,528	117.3%						
1800000	Місцеві податки	19,607,472	15,882,946	81.0%	19,607,472	15,882,946	81.0%						
1801000	Податок на майно	10,747,080	9,261,449	86.2%	10,747,080	9,261,449	86.2%						
18010100	Податок на нерухоме майно, відмінне від земельної ділянки, сплачений юридичними особами, які є власниками об'єктів житлової нерухомості	11,500	12,949	112.6%	11,500	12,949	112.6%						
18010200	Податок на нерухоме майно, відмінне від земельної ділянки, сплачений фізичними особами, які є власниками об'єктів житлової нерухомості	51,000	32,977	64.7%	51,000	32,977	64.7%						
18010300	Податок на нерухоме майно, відмінне від земельної ділянки, сплачений фізичними особами, які є власниками об'єктів нежитлової нерухомості	115,000	141,213	122.8%	115,000	141,213	122.8%						

Код	Найменування згідно з класифікацією доходів бюджету	Всього			Загальний фонд			Спеціальний фонд			у т.ч. бюджет позитиву		
		Уточнений річний план	Фактично надійшло за 9 місяців 2018 року	Виконання уточненого річного плану	Уточнений річний план	Фактично надійшло за 9 місяців 2018 року	Виконання уточненого річного плану	Уточнений річний план	Фактично надійшло за 9 місяців 2018 року	Виконання уточненого річного плану	Уточнений річний план	Фактично надійшло за 9 місяців 2018 року	Виконання річного плану
1	2	3	4	5	6	7	8	9	10	11	12	13	14
18010400	Податок на нерухоме майно, відмінне від земельної ділянки, сплачений юридичними особами, які є власниками об'єктів нежитлової нерухомості	850,000	971,913	114.3%	850,000	971,913	114.3%						
18010500	Земельний податок з юридичних осіб	4,400,000	3,661,907	83.2%	4,400,000	3,661,907	83.2%						
18010600	Орендна плата з юридичних осіб	3,980,000	3,237,806	81.4%	3,980,000	3,237,806	81.4%						
18010700	Земельний податок з фізичних осіб	485,000	488,936	100.8%	485,000	488,936	100.8%						
18010900	Орендна плата з фізичних осіб	840,000	661,100	78.7%	840,000	661,100	78.7%						
18011000	Транспортний податок з фізичних осіб	0	25,000		0	25,000							
18011100	Транспортний податок з юридичних осіб	14,580	27,646	189.6%	14,580	27,646	189.6%						
18020000	Збір за місця для паркування транспортних засобів	11,392	11,392	100.0%	11,392	11,392	100.0%						
18020100	Збір за місця для паркування транспортних засобів, сплачений юридичними особами	5,299	5,299	100.0%	5,299	5,299	100.0%						
18020200	Збір за місця для паркування транспортних засобів, сплачений фізичними особами	6,093	6,093	100.0%	6,093	6,093	100.0%						
18030000	Туристичний збір	11,000	12,666	115.1%	11,000	12,666	115.1%						
18030100	Туристичний збір, сплачений юридичними особами	1,000	1,952	195.2%	1,000	1,952	195.2%						
18030200	Туристичний збір, сплачений фізичними особами	10,000	10,714	107.1%	10,000	10,714	107.1%						
18050000	Єдиний податок	8,838,000	6,597,439	74.6%	8,838,000	6,597,439	74.6%						
18050300	Єдиний податок з юридичних осіб	1,300,000	1,060,484	81.6%	1,300,000	1,060,484	81.6%						
18050400	Єдиний податок з фізичних осіб	6,000,000	4,433,318	73.9%	6,000,000	4,433,318	73.9%						
18050500	Єдиний податок з сільськогосподарських товаровиробників, у яких частка сільськогосподарського товаровиробництва за попередній податковий (звітний) рік дорівнює або перевищує 75 відсотків	1,538,000	1,103,637	71.8%	1,538,000	1,103,637	71.8%						
19000000	Інші податки та збори	25,500	14,751	57.8%				25,500	14,751	57.8%			
19010000	Екологічний податок	25,500	14,751	57.8%				25,500	14,751	57.8%			
19010100	Надходження від викидів забруднюючих речовин в атмосферне повітря стаціонарними джерелами забруднення	3,800	1,092	28.7%				3,800	1,092	28.7%			
19010200	Надходження від скидів забруднюючих речовин безпосередньо у водні об'єкти	7,700	5,097	66.2%				7,700	5,097	66.2%			
19010300	Надходження від розміщення відходів у спеціально відведених для цього місцях чи на об'єктах, крім розміщення окремих видів відходів як вторинної сировини	14,000	8,563	61.2%				14,000	8,563	61.2%			
20000000	Неподаткові надходження	3,568,758	2,906,922	81.5%	2,281,222	1,970,618	86.4%	1,287,536	936,305	72.7%	0	11,100	
21000000	Доходи від власності та підприємницької діяльності	47,002	74,143	157.7%	47,002	74,143	157.7%						
21010300	Частина чистого прибутку (доходу) комунальних унітарних підприємств та їх об'єднань, що вилучається до відповідного місцевого бюджету	6,279	7,819	124.5%	6,279	7,819	124.5%						
21080000	Інші надходження	40,723	66,324	162.9%	40,723	66,324	162.9%						
21081100	Адміністративні штрафи та інші санкції	3,747	22,634	604.1%	3,747	22,634	604.1%						
21081500	Адміністративні штрафи та штрафні санкції за порушення законодавства у сфері виробництва та обігу алкогольних напоїв та тютюнових виробів	36,976	43,690	118.2%	36,976	43,690	118.2%						
22000000	Адміністративні збори та платежі, доходи від некомерційної господарської діяльності	2,231,000	1,892,036	84.8%	2,231,000	1,892,036	84.8%						
22010000	Плата за надання адміністративних послуг	1,670,000	1,346,417	80.6%	1,670,000	1,346,417	80.6%						
22010300	Адміністративний збір за проведення державної реєстрації юридичних осіб, фізичних осіб - підприємців та громадських формувань	54,000	36,550	67.7%	54,000	36,550	67.7%						
22012500	Плата за надання інших адміністративних послуг	1,404,240	1,107,605	78.9%	1,404,240	1,107,605	78.9%						
22012600	Адміністративний збір за державну реєстрацію речових прав на нерухоме майно та їх обтяжень	210,000	195,590	93.1%	210,000	195,590	93.1%						

Код	Найменування згідно з класифікацією доходів бюджету	Всього			Загальний фонд			Спеціальний фонд			у т.ч. бюджет розвитку		
		Уточнений річний план	Фактично надійшло за 9 місяців 2018 року	Виконання уточненого річного плану	Уточнений річний план	Фактично надійшло за 9 місяців 2018 року	Виконання уточненого річного плану	Уточнений річний план	Фактично надійшло за 9 місяців 2018 року	Виконання уточненого річного плану	Уточнений річний план	Фактично надійшло за 9 місяців 2018 року	Виконання річного плану
1	2	3	4	5	6	7	8	9	10	11	12	13	14
22012900	Плата за скорочення термінів надання послуг у сфері державної реєстрації речових прав на нерухоме майно та їх обтяжень і державної реєстрації юридичних осіб, фізичних осіб - підприємців та громадських формувань, а також плата за надання інших платних послуг, пов'язаних з такою державною реєстрацією	1,760	6,672	379.1%	1760	6,672	379.1%						
22080000	Надходження від орендної плати за користування цілісним майновим комплексом та іншим державним майном	12,000	9,008	75.1%	12,000	9,008	75.1%						
22080400	Надходження від орендної плати за користування цілісним майновим комплексом та іншим майном, що перебуває в комунальній власності	12,000	9,008	75.1%	12,000	9,008	75.1%						
22090000	Державне мито	528,000	524,451	99.3%	528,000	524,451	99.3%						
22090100	Державне мито, що сплачується за місцем розгляду та оформлення документів, у тому числі за оформлення документів на спадщину і дарування	485,400	475,062	97.9%	485,400	475,062	97.9%						
22090200	Державне мито, не віднесене до інших категорій	0	13,888		0	13,888							
22090400	Державне мито, пов'язане з видачею та оформленням закордонних паспортів (посвідок) та паспортів громадян України	42,600	35,501	83.3%	42,600	35,501	83.3%						
22130000	Орендна плата за водні об'єкти (їх частини), що надаються в користування на умовах оренди Радою міністрів Автономної Республіки Крим, обласними, районними, Київською та Севастопольською міськими державними адміністраціями, місцевими радами	21,000	12,159	57.9%	21,000	12,159	57.9%						
24000000	Інші неподаткові надходження	3,475	16,134	464.3%	3,220	4,439	137.9%	255	11,695	4586.3%	0	11,100	
24060000	Інші надходження	3,475	5,034	144.9%	3,220	4,439	137.9%	255	595	233.3%			
24060300	Інші надходження	3,220	4,439	137.9%	3,220	4,439	137.9%						
24062100	Грошові стягнення за шкоду, заподіяну порушенням законодавства про охорону навколишнього природного середовища внаслідок господарської та іншої діяльності	255	595	233.3%				255	595	233.3%			
24170000	Надходження коштів пайової участі у розвитку інфраструктури населеного пункту	0	11,100					0	11,100		0	11,100	
25000000	Власні надходження бюджетних установ	1,287,281	924,610	71.8%				1,287,281	924,610	71.8%			
25010000	Надходження від плати за послуги, що надаються бюджетними установами згідно із законодавством	1,199,294	821,625	68.5%				1,199,294	821,625	68.5%			
25010100	Плата за послуги, що надаються бюджетними установами згідно з їх основною діяльністю	1,170,000	799,278	68.3%				1,170,000	799,278	68.3%			
25010300	Плата за оренду майна бюджетних установ	28,200	21,254	75.4%				28,200	21,254	75.4%			
25010400	Надходження бюджетних установ від реалізації в установленому порядку майна (крім нерухомого майна)	1,094	1,094	100.0%				1,094	1,094	100.0%			
25020000	Інші джерела власних надходжень бюджетних установ	87,987	102,985	117.0%				87,987	102,985	117.0%			
25020100	Благодійні внески, гранти та дарунки	87,987	102,985	117.0%				87,987	102,985	117.0%			
30000000	Доходи від операцій з капіталом	138,840	236,743	170.5%	28,017	28,174	100.6%	110823	208,569	188.2%	110823	208,569	188.2%
31000000	Надходження від продажу основного капіталу	28,017	28,174	100.6%	28,017	28,174	100.6%						
31010000	Кошти від реалізації скарбів, майна, одержаного державою або територіальною громадою в порядку спадкування чи дарування, безхазяйного майна, знахідок, а також валютних цінностей і грошових коштів, власники яких невідомі	28,017	28,174	100.6%	28,017	28,174	100.6%						
31010200	Кошти від реалізації безхазяйного майна, знахідок, спадкового майна, майна, одержаного територіальною громадою в порядку спадкування чи дарування, а також валютні цінності і грошові кошти, власники яких невідомі	28,017	28,174	100.6%	28,017	28,174	100.6%						
33000000	Кошти від продажу землі і нематеріальних активів	110,823	208,569	188.2%				110823	208,569	188.2%	110823	208,569	188.2%
33010000	Кошти від продажу землі	110,823	208,569	188.2%				110823	208,569	188.2%	110823	208,569	188.2%
33010100	Кошти від продажу земельних ділянок несільськогосподарського призначення, що перебувають у державній або комунальній власності, та земельних ділянок, які знаходяться на території Автономної Республіки Крим	110,823	208,569	188.2%				110823	208,569	188.2%	110823	208,569	188.2%

Код	Найменування згідно з класифікацією доходів бюджету	Всього			Загальний фонд			Спеціальний фонд			у т.ч. бюджет розвитку		
		Уточнений річний план	Фактично надійшло за 9 місяців 2018 року	Виконання уточненого річного плану	Уточнений річний план	Фактично надійшло за 9 місяців 2018 року	Виконання уточненого річного плану	Уточнений річний план	Фактично надійшло за 9 місяців 2018 року	Виконання уточненого річного плану	Уточнений річний план	Фактично надійшло за 9 місяців 2018 року	Виконання річного плану
1	2	3	4	5	6	7	8	9	10	11	12	13	14
	Разом доходів	63,922,859	50,655,244	79.2%	62,499,000	49,495,619	79.2%	1,423,859	1,159,625	81.4%	110,823	219,669	198.2%
40000000	Офіційні трансферти	53,584,745	35,941,101	67.1%	45,716,395	34,950,795	76.5%	7,868,350	990,306	12.6%	7,868,350	990,306	12.6%
41030000	Субвенції з державного бюджету місцевим бюджетам	38,968,100	30,174,500	77.4%	38,968,100	30,174,500	77.4%						
41033200	Субвенція з державного бюджету місцевим бюджетам на формування інфраструктури об'єднаних територіальних громад	1,544,400	1,031,000	66.8%	1,544,400	1,031,000	66.8%						
41033900	Освітня субвенція з державного бюджету місцевим бюджетам	26,519,500	20,287,400	76.5%	26,519,500	20,287,400	76.5%						
41034200	Медична субвенція з державного бюджету місцевим бюджетам	10,904,200	8,856,100	81.2%	10,904,200	8,856,100	81.2%						
41040000	Дотації з місцевих бюджетів іншим місцевим бюджетам	5,781,600	3,901,800	67.5%	5,781,600	3,901,800	67.5%						
41040200	Дотація з місцевого бюджету на здійснення переданих з державного бюджету видатків з утримання закладів освіти та охорони здоров'я за рахунок відповідної додаткової дотації з державного бюджету	5,781,600	3,901,800	67.5%	5,781,600	3,901,800	67.5%						
41050000	Субвенції з місцевих бюджетів іншим місцевим бюджетам	8,835,045	1,864,801	21.1%	966,695	874,495	90.5%	7,868,350	990,306	12.6%	7,868,350	990,306	12.6%
41050900	Субвенція з місцевого бюджету на проектні, будівельно-ремонтні роботи, придбання житла та приміщень для розвитку сімейних та інших форм виховання, наближених до сімейних, та забезпечення житлом дітей-сиріт, осіб з їх числа за рахунок відповідної субвенції	310,895	310,895	100.0%	310,895	310,895	100.0%						
41051100	Субвенція з місцевого бюджету за рахунок залишку коштів освітньої субвенції, що утворився на початок бюджетного періоду	141,000	141,000	100.0%	51,000	51,000	100.0%	90,000	90,000	100.0%	90,000	90,000	100.0%
41051200	Субвенція з місцевого бюджету на надання державної підтримки особам з особливими освітніми потребами за рахунок відповідної субвенції з державного бюджету	148,800	111,600	75.0%	148,800	111,600	75.0%						
41051400	Субвенція з місцевого бюджету на забезпечення якісної, сучасної та доступної загальної середньої освіти "Нова українська школа" за рахунок відповідної субвенції з державного бюджету	456,000	401,000	87.9%	456,000	401,000	87.9%						
41053400	Субвенція з місцевого бюджету на виконання інвестиційних проектів	7,778,350	900,306	11.6%				7,778,350	900,306	11.6%	7,778,350	900,306	11.6%
	Всього доходів	117,507,604	86,596,345	73.7%	108,215,395	84,446,414	78.0%	9,292,209	2,149,930	23.1%	7,979,173	1,209,975	15.2%

Секретар міської ради

Л.В. Борисенко

Звіт про фінансування бюджету Біляївської міської об'єднаної територіальної громади за 9 місяців 2018 року

Код	Найменування згідно з класифікацією фінансування бюджету	Всього		Загальний фонд		Спеціальний фонд			
		Затверджено на 2018 рік зі змінами	Виконано за 9 місяців 2018 року	Затверджено на 2018 рік зі змінами	Виконано за 9 місяців 2018 року	Всього		в т.ч. бюджет розвитку	
						Затверджено на 2018 рік зі змінами	Виконано за 9 місяців 2018 року	Затверджено на 2018 рік зі змінами	Виконано за 9 місяців 2018 року
200000	Внутрішнє фінансування	21,943,634.00	-372,492.81	-5,651,114.91	-15,839,012.23	27,594,748.91	15,466,519.42	27,335,861.91	15,566,489.28
208000	Фінансування за рахунок змін залишків коштів бюджетів	21,943,634.00	-372,492.81	-5,651,114.91	-15,839,012.23	27,594,748.91	15,466,519.42	27,335,861.91	15,566,489.28
208100	На початок періоду	21,958,091.00	21,958,111.00	6,956,541.00	6,956,561.00	15,001,550.00	15,001,550.00	14,738,212.00	14,738,212.00
208200	На кінець періоду	14,457.00	22,330,603.81	10,006.00	15,585,592.45	4,451.00	6,745,011.36	0.00	6,381,703.50
208400	Кошти, що передаються із загального фонду бюджету до бюджету розвитку (спеціального фонду)	0.00	0.00	-12,597,649.91	-7,209,980.78	12,597,649.91	7,209,980.78	12,597,649.91	7,209,980.78
Всього за типом кредитора		21,943,634.00	-372,492.81	-5,651,114.91	-15,839,012.23	27,594,748.91	15,466,519.42	27,335,861.91	15,566,489.28
600000	Фінансування за активними операціями	21,943,634.00	-372,492.81	-5,651,114.91	-15,839,012.23	27,594,748.91	15,466,519.42	27,335,861.91	15,566,489.28
602000	Зміни обсягів бюджетних коштів	21,943,634.00	-372,492.81	-5,651,114.91	-15,839,012.23	27,594,748.91	15,466,519.42	27,335,861.91	15,566,489.28
602100	На початок періоду	21,958,091.00	21,958,111.00	6,956,541.00	6,956,561.00	15,001,550.00	15,001,550.00	14,738,212.00	14,738,212.00
602200	На кінець періоду	14,457.00	22,330,603.81	10,006.00	15,585,592.45	4,451.00	6,745,011.36	0.00	6,381,703.50
602400	Кошти, що передаються із загального фонду бюджету до бюджету розвитку (спеціального фонду)	0.00	0.00	-12,597,649.91	-7,209,980.78	12,597,649.91	7,209,980.78	12,597,649.91	7,209,980.78
Всього за типом зобов'язання		21,943,634.00	-372,492.81	-5,651,114.91	-15,839,012.23	27,594,748.91	15,466,519.42	27,335,861.91	15,566,489.28

Секретар міської ради

Л.В. Борисенко

Звіт про виконання видаткової частини бюджету Більківської міської об'єднаної територіальної громади за 9 місяців 2018 року за головними розпорядниками коштів

грн.

Код програмної класифікації видатків та кредитування місцевих бюджетів	Код ТПКВКМБ	Код ФОНД	Найменування головного розпорядника, відповідального виконання, бюджетної програми або напрямку видатків згідно з типовою відомчою ТПКВКМБ / ТПКВКМС	Загальний фонд										Рівень виконання, %	Спеціальний фонд										Разом							
				Затверджено на 2018 рік з урахуванням змін					Виконано за 9 місяців 2018 року						Затверджено на 2018 рік з урахуванням змін					Виконано за 9 місяців 2018 року												
				Всього	видатки споживання	з них		інші роз'яснювальні та енергетичні	Всього	видатки споживання	з них		інші роз'яснювальні та енергетичні		Всього	видатки споживання	з них		інші роз'яснювальні та енергетичні	Всього	видатки споживання	з них		інші роз'яснювальні та енергетичні								
						оплата праці	комуніальні послуги та енергетичні				оплата праці	комуніальні послуги та енергетичні					бюджет розвитку	капітальні видатки за рахунок коштів, що передаються із загального фонду до бюджету розвитку (спеціального фонду)				бюджет розвитку	капітальні видатки за рахунок коштів, що передаються із загального фонду до бюджету розвитку (спеціального фонду)									
1	2	3	4	5	6	7	8	9	10	11	12	13	14	15	16	17	18	19	20	21	22	23	24	25	26	27	28	29	30	31	32	
0200000			Виконавчий комітет Більківської міської ради Одеської області	13067632	13067632	8796360	590150		8838770	8838770	5968220	283661		67.6	378561				378561	378561	378561		67666				67666	67666	67666	17.9	13446193	8906436
0210000			Виконавчий комітет Більківської міської ради Одеської області	13067632	13067632	8796360	590150		8838770	8838770	5968220	283661		67.6	378561				378561	378561	378561		67666				67666	67666	67666	17.9	13446193	8906436
0210150	0150	0111	Організаційне, інформаційно-аналітичне та матеріально-технічне забезпечення діяльності обласної ради, районної ради, районної у місті ради (у разі її створення), міської, селищної, сільської рад	8577240	8577240	7724350	335150		5908831	5908831	5310062	193032		68.9	47170				47170	47170	47170						47170	47170	47170	100.0	8624410	5956001
0210180	0180	0133	Інша діяльність у сфері державного управління	299000	299000				268724	268724				89.9	20496				20496	20496	20496						20496	20496	20496	100.0	319496	289220
			у т.ч. місцевої програми:																													
			"Програма фінансового забезпечення витрат та інших видатків пов'язаних з діяльністю Більківської міської ради на 2018-2020 роки"	287800	287800				257183	257183				89.4	20496				20496	20496	20496						20496	20496	20496	100.0	308296	277679
0212110	2110		Первинна медична допомога населенню	46,800.0	46,800.0		21,200.0		25600	25600				54.7																	46800	25600
0212112	2112	0725	Первинна медична допомога населенню, що надається фельдшерськими, фельдшерсько-акушерськими пунктами	46,800.0	46,800.0		21,200.0		25600	25600				54.7																	46800	25600
0213190	3190		Соціальний захист ветеранів війни та праці	135000	135000				105239	105239				78.0																	135000	105239
0213192	3192	1030	Надання фінансової підтримки громадським організаціям осіб з інвалідністю і ветеранів, діяльність яких має соціальну спрямованість	135000	135000				105239	105239				78.0																	135000	105239
			у т.ч. місцевої програми:																													
			Програма соціального захисту населення Більківської об'єднаної територіальної громади на 2016-2020 роки	135000	135000				105239	105239				78.0																	135000	105239
0213240	3240		Інші заклади та заходи	475000	475000				463658	463658				97.6																	475000	463658
0213242	3242	1090	Інші заходи у сфері соціального захисту і соціального забезпечення	475000	475000				463658	463658				97.6																	475000	463658
			у т.ч. місцевої програми:																													
			Програма соціального захисту населення Більківської об'єднаної територіальної громади на 2016-2020 роки	475000	475000				463658	463658				97.6																	475000	463658
0214060	4060	0828	Забезпечення діяльності палаців і будинків культури, клубів, центрів дозвілля та інших клубних закладів	2202093	2202093	1072010	233800		1117539	1117539	658158	90629		50.7																2202093	1117539	
0214080	4080		Інші заклади та заходи в галузі культури і мистецтва	719019	719019				483118	483118				67.2																719019	483118	
0214082	4082	0829	Інші заходи в галузі культури та мистецтва	719019	719019				483118	483118				67.2																719019	483118	
			у т.ч. місцевої програми:																													
			Програма розвитку культури та туризму в Більківській об'єднаній громаді на 2016-2020 роки	719019	719019				483118	483118				67.2																719019	483118	
0216080	6080		Реалізація державних та місцевих житлових програм												310895				310895	310895	310895									310895		
0216083	6083	0610	Проекти, будівельно-ремонтні роботи, придбання житла та приміщень для розвитку сімейних та інших форм виховання, наближених до сімейних, та забезпечення житлом дітей-сиріт, осіб з інвалідності												310895				310895	310895	310895									310895		
0217680	7680	0490	Членські внески до асоціацій органів місцевого самоврядування	8800	8800				8800	8800				100.0																8800	8800	
0218420	8420	0830	Інші заходи у сфері засобів масової інформації	604680	604680				457260	457260				75.6																604680	457260	
			у т.ч. місцевої програми:																													
			"Програма забезпечення публічності та прозорості діяльності органів місцевої влади, висвітлення господарського, соціального та культурного життя Більківської об'єднаної територіальної громади на 2018-2020 роки"	604680	604680				457260	457260				75.6																604680	457260	
0600000			Управління освіти, сім'ї, молоді та спорту Більківської міської ради	59411648	59411648	48881113	3569087		36575460	36575460	29928631	1686396		61.6	2439183	1519253			919930	906930	816930		1551634	803572			748062	735062	645062	63.6	61850831	38127094
0610000			Управління освіти, сім'ї, молоді та спорту Більківської міської ради	59411648	59411648	48881113	3569087		36575460	36575460	29928631	1686396		61.6	2439183	1519253			919930	906930	816930		1551634	803572			748062	735062	645062	63.6	61850831	38127094
0610160	0160	0111	Керівництво і управління у відповідній сфері у містах (місті Києві), селищах, селах, об'єднаних територіальних громадах	1448900	1448900	1404900			921291	921291	892916			63.6	7000				7000	7000	7000		7000				7000	7000	7000	100.0	1455900	928291
0611010	1010	0910	Надання дошкільної освіти	14545505	14545505	10861660	1222029		10063144	10063144	7765185	583225		69.2	1435428	1400428			35000	35000	35000		753458	718458			35000	35000	35000	52.5	15980933	10816601
			у т.ч. місцевої програми:																													

Код програмної класифікації видатків та кредитування місцевих бюджетів	Код ТПКВКМБ	Код ФКВКМБ	Найменування головного розпорядника, відповідального виконавця, бюджетної програми або напрямку видатків згідно з типовою відомчою/ТПКВКМБ / ТКВКБМС	Загальний фонд								Спеціальний фонд								Разом			
				Затверджено на 2018 рік з урахуванням змін				Виконано за 9 місяців 2018 року				Рівень виконання, %	Затверджено на 2018 рік з урахуванням змін				Виконано за 9 місяців 2018 року						
				Всього	видатки споживання	з них		Всього	видатки споживання	з них			Всього	видатки споживання	з них		Всього	видатки споживання	з них				
						оплата праці	комуніальні послуги та енергоносії			оплата праці	комуніальні послуги та енергоносії				оплата праці	комуніальні послуги та енергоносії			оплата праці			комуніальні послуги та енергоносії	
1217410	7410		Забезпечення надання послуг з перевезення пасажирів автомобільним транспортом	195370	195370			195370	195370			100.0								195370	195370		
1217412	7412	0451	Резулюванія ціл на послуги місцевого автотранспорту	195370	195370			195370	195370			100.0								195370	195370		
			у т.ч. місцеві програми:																				
			"Відшкодування різниці в тарифах комунальним підприємствам Білійської міської ради на 2018-2020 роки"	195370	195370			195370	195370			100.0								195370	195370		
1217460	7460		Утримання та розвиток автомобільних доріг та дорожньої інфраструктури	165636	165636			165636	165636			100.0								165636	165636		
1217461	7461	0456	Утримання та розвиток автомобільних доріг та дорожньої інфраструктури за рахунок коштів місцевого бюджету	165636	165636			165636	165636			100.0								165636	165636		
1217620	7620		Розвиток готельного господарства та туризму	1459716	1459716			992583	992583			68.0								1459716	992583		
1217622	7622	0470	Реалізація програм і заходів в галузі туризму та курортів	1459716	1459716			992583	992583			68.0								1459716	992583		
			у т.ч. місцеві програми:																				
			"Фінансова підтримка комунального підприємства «Сіутиник» на 2018 рік"	1459716	1459716			992583	992583			68.0								1459716	992583		
1218110	8110	0320	Заходи із запобігання та ліквідації надзвичайних ситуацій та наслідків стихійного лиха	315000	315000			214773	214773			68.2								315000	214773		
			у т.ч. місцеві програми:																				
			Програма розвитку цивільного захисту, техногенної та пожежної безпеки Білійської об'єднаної територіальної громади Одеської області на 2017-2020 роки	100000	100000															100000			
1218120	8120	0320	Заходи з організації рятівних на водах	50000	50000			39991	39991			80.0								50000	39991		
			у т.ч. місцеві програми:																				
			Організація рятівних людей на водних об'єктах міста у період 2017-2020 роки	50000	50000			39991	39991			80.0								50000	39991		
1218330	8330	0540	Інша діяльність у сфері екології та охорони природних ресурсів										38719	38719						60.5	38719	23413	
			у т.ч. місцеві програми:																				
			"Комплексна програма охорони довкілля, раціонального використання природних ресурсів та забезпечення екологічної безпеки в Білійській ОТГ на 2018-2023 роки"										38719	38719						60.5	38719	23413	
1600000			Управління містобудування, землепорядкування та комунального майна Білійської міської ради	3919964	3919964	2980655		2547071	2547071	1889162		65.0	30675635	951	30674684	30674684	8047299	15663277	15663277	6186793	51.1	34595599	18210348
1610000			Управління містобудування, землепорядкування та комунального майна Білійської міської ради	3919964	3919964	2980655		2547071	2547071	1889162		65.0	30675635	951	30674684	30674684	8047299	15663277	15663277	6186793	51.1	34595599	18210348
1610160	0160	0111	Керівництво і управління у відповідній сфері у містах (місті Києві), селищах, селах, об'єднаних територіальних громадах	3076655	3076655	2980655		1944932	1944932	1889162		63.2								3076655	1944932		
1616010	6010		Утримання та ефективна експлуатація об'єктів житлово-комунального господарства	73090	73090			73089	73089			100.0	181503		181503	181503	176693	181503	181503	176693	100.0	254593	254591
1616013	6013	0620	Забезпечення діяльності водопровідно-каналізаційного господарства	73090	73090			73089	73089			100.0	181503		181503	181503	176693	181503	181503	176693	100.0	254593	254591
			у т.ч. місцеві програми:																				
			Програма розвитку інфраструктури Білійської об'єднаної територіальної громади на 2017-2019 роки	73090	73090			73089	73089			100.0	181503		181503	181503	176693	181503	181503	176693	100.0	254593	254591
1616030	6030	0620	Організація благоустрою населених пунктів	228322	228322			216074	216074			94.6									228322	216074	
			у т.ч. місцеві програми:																				
			Програма розвитку інфраструктури Білійської об'єднаної територіальної громади на 2017-2019 роки	228322	228322			216074	216074			94.6									228322	216074	
1617310	7310	0443	Будівництво об'єктів житлово-комунального господарства										294516		294516	294516	230647	294514	294514	230646	100.0	294516	294514
			у т.ч. місцеві програми:																				
			Програма розвитку інфраструктури Білійської об'єднаної територіальної громади на 2017-2019 роки										294516		294516	294516	230647	294514	294514	230646	100.0	294516	294514
1617330	7330	0443	Будівництво інших об'єктів соціальної та виробничої інфраструктури комунальної власності										351897		351897	351897					351897		
			у т.ч. місцеві програми:																				
			Програма розвитку інфраструктури Білійської об'єднаної територіальної громади на 2017-2019 роки										351897		351897	351897					351897		
1617350	7350	0443	Розроблення схем планування та забудови території (містобудівної документації)	408750	408750			179830	179830			44.0									408750	179830	
			у т.ч. місцеві програми:																				
			Програма розвитку інфраструктури Білійської об'єднаної територіальної громади на 2017-2019 роки	408750	408750			179830	179830			44.0									408750	179830	
1617363	7363	0490	Виконання інвестиційних проектів в рамках здійснення заходів щодо соціально-економічного розвитку окремих територій										301000		301000	301000	301000				301000		

Звіт про міжбюджетні трансферти між бюджетом Біляївської міської об'єднаної територіальної громади та іншими бюджетами за 9 місяців 2018 року

грн.

Код	Назва трансферту	Назва бюджету	Міжбюджетні трансферти, що передаються до місцевого бюджету Біляївської ОТГ						Разом:	
			загальний фонд			спеціальний фонд			Затверджено на 2018 рік з урахуванням змін	Виконано за 9 місяців 2018 року
			Затверджено на 2018 рік з урахуванням змін	Виконано за 9 місяців 2018 року	Рівень виконання, %	Затверджено на 2018 рік з урахуванням змін	Виконано за 9 місяців 2018 року	Рівень виконання, %		
41040200	Дотація з місцевого бюджету на здійснення переданих з державного бюджету видатків з утримання закладів освіти та охорони здоров'я за рахунок відповідної додаткової дотації з державного бюджету	Обласний бюджет	5,781,600.0	3,901,800.0	67.5				5,781,600.0	3,901,800.0
41033200	Субвенція з державного бюджету місцевим бюджетам на формування інфраструктури об'єднаних територіальних громад	Державний бюджет	1,544,400.00	1,031,000.00	66.8				1,544,400.0	1,031,000.0
41033900	Освітня субвенція з державного бюджету місцевим бюджетам	Державний бюджет	26,519,500.0	20,287,400.0	76.5				26,519,500.0	20,287,400.0
41034200	Медична субвенція з державного бюджету місцевим бюджетам	Державний бюджет	10,904,200.0	8,856,100.0	81.2				10,904,200.0	8,856,100.0
41051100	Субвенція з місцевого бюджету за рахунок залишку коштів освітньої субвенції, що утворився на початок бюджетного періоду	Обласний бюджет	51,000.0	51,000.0	100.0	90,000.0	90,000.0	100.0	141,000.0	141,000.0
41050900	Субвенція з місцевого бюджету на проектні роботи, будівельно-монтажні роботи, придбання житла та приміщень для розвитку сімейних та інших форм виховання, наближених до сімейних, та забезпечення житлом дітей-сиріт, осіб з їх числа за рахунок відповідної субвенції з державного бюджету	Обласний бюджет	310,894.9	310,894.9	100.0				310,894.9	310,894.9
41051200	Субвенція з місцевого бюджету на надання державної підтримки особам з особливими освітніми потребами за рахунок відповідної субвенції з державного бюджету	Обласний бюджет	148,800.0	111,600.0	75.0				148,800.0	111,600.0
41051400	Субвенція з місцевого бюджету на забезпечення якісної, сучасної та доступної загальної середньої освіти "Нова українська школа" за рахунок відповідної субвенції з державного бюджету	Обласний бюджет	456,000.0	401,000.0	87.9				456,000.0	401,000.0
41053400	Субвенція з місцевого бюджету на виконання інвестиційних проектів	Обласний бюджет				7,778,350.0	900,305.8	11.6	7,778,350.0	900,305.8
Всього:			45,716,394.9	34,950,794.9	76.5	7,868,350.0	990,305.8	12.6	53,584,744.9	35,941,100.7

Код ТПКВМБ/ТК ВКБМС	Назва трансферту	Назва бюджету	Міжбюджетні трансферти, що передаються з місцевого бюджету Біляївської ОТГ						Разом:	
			загальний фонд			спеціальний фонд			Затверджено на 2018 рік з урахуванням змін	Виконано за 9 місяців 2018 року
			Затверджено на 2018 рік з урахуванням змін	Виконано за 9 місяців 2018 року	Рівень виконання, %	Затверджено на 2018 рік з урахуванням змін	Виконано за 9 місяців 2018 року	Рівень виконання, %		
9410	Субвенція з місцевого бюджету на здійснення переданих видатків у сфері охорони здоров'я за рахунок коштів медичної субвенції	Районний бюджет Біляївського району	10,904,200.0	8,856,100.0	81.2				10,904,200.0	8,856,100.0
9750	Субвенція з місцевого бюджету на співфінансування інвестиційних проектів	Обласний бюджет				1,500,000.0	1,500,000.0	100.0	1,500,000.0	1,500,000.0
9770	Інші субвенції з місцевого бюджету :	Районний бюджет Біляївського району	1,335,000.0	1,176,100.0	88.1				1,335,000.0	1,176,100.0
	<i>у т.ч. для надання соціально-культурних послуг мешканцям Біляївської ОТГ:</i>									
	<i>Біляївською районною школою естетичного виховання</i>		700,000.0	700,000.0	100.0				700,000.0	700,000.0
	<i>Будинком дитячої юнацької творчості</i>		350,000.0	262,350.0	75.0				350,000.0	262,350.0
	<i>Біляївським районним центром соціальної служби для дітей, сім'ї та молоді</i>		105,000.0	78,750.0	75.0				105,000.0	78,750.0
	<i>Біляївським територіальним центром соціального обслуговування Біляївської РДА</i>		180,000.0	135,000.0	75.0				180,000.0	135,000.0
9800	Субвенція з місцевого бюджету державному бюджету на виконання програм соціально-економічного розвитку регіонів:	Державний бюджет	410,000.0	250,000.0	61.0				410,000.0	250,000.0
	<i>у т.ч. на :</i>									
	<i>надання шефської допомоги військовій частині Збройних сил України А 0826</i>		60,000.0						60,000.0	
	<i>забезпечення суспільної безпеки профілактики злочинності та зміцнення правопорядку на території Біляївської ОТГ</i>		250,000.0	150,000.0	60.0				250,000.0	150,000.0
	<i>розвиток цивільного захисту, техногенної та пожежної безпеки Біляївської об'єднаної територіальної громади Одеської області</i>		100,000.0	100,000.0	100.0				100,000.0	100,000.0
	Всього		12,649,200.0	10,282,200.0	81.3	1,500,000.0	1,500,000.0	100.0	14,149,200.0	11,782,200.0

Секретар міської ради

Л.В. Борисенко



Звіт виконання бюджету Біляївської міської об'єднаної територіальної громади за 9 місяців 2018 року за переліком об'єктів, видатки на які проводилися за рахунок коштів бюджету розвитку

грн.

Код програмної класифікації видатків та кредитування місцевих бюджетів ²	Код ТПКВКМБ / ТКВКБМС ³	Код ФКВКБ ⁴	Найменування головного розпорядника, відповідального виконавця, бюджетної програми або напрямку видатків згідно з типовою відомчою/ТПКВКМБ / ТКВКБМС	Назва об'єктів відповідно до проектно-кошторисної документації тощо	Затверджено на 2018 рік з урахуванням змін	Виконано за 9 місяців 2018 року	Рівень виконання, %
0200000			Виконавчий комітет Біляївської міської ради Одеської області		378,560.9	67666	17.9
0210000			Виконавчий комітет Біляївської міської ради Одеської області		378,560.9	67,666.0	17.9
0210150	0150	0111	Організаційне, інформаційно-аналітичне та матеріально-технічне забезпечення діяльності обласної ради, районної ради, районної у місті ради (у разі її створення), міської, селищної, сільської рад	Придбання обладнання довгострокового користування	47,170.0	47170	100.0
0210180	0180	0133	Інша діяльність у сфері державного управління	Придбання ноутбуку для системи електронного голосування	20,496.0	20496	100.0
0216083	6083	0610	Проектні, будівельно-ремонтні роботи, придбання житла та приміщень для розвитку сімейних та інших форм виховання, наближених до сімейних, та забезпечення житлом дітей-сиріт, осіб з їх числа	Придбання соціального житла	310,894.9		0.0
0600000			Управління освіти, сім'ї, молоді та спорту Біляївської міської ради		679,388.5	507520	74.7
0610000			Управління освіти, сім'ї, молоді та спорту Біляївської міської ради		679,388.5	507,520.3	74.7
0610160	0160	0111	Керівництво і управління у відповідній сфері у містах (місті Києві), селищах, селах, об'єднаних територіальних громадах	Придбання МФУ	7,000.0	7000	100.0
0611010	1010	0910	Надання дошкільної освіти	Придбання обладнання довгострокового користування	35,000.0	35000	100.0
0611020	1020	0921	Надання загальної середньої освіти загальноосвітніми навчальними закладами (в т.ч. школою-дитячим садком, інтернатом, при школі), спеціалізованими школами, ліцеями, гімназіями, колегіумами	Придбання 9-ти ноутбуків для початкових класів шкіл Біляївської ОТГ	90,900.0	90900	100.0
				Придбання 9-ти МФУ для початкових класів шкіл Біляївської ОТГ	78,300.0	78300	100.0
				Придбання м'ясорубки для Біляївської ЗОШ № 1 І-ІІІ ступенів	14,730.0	14730	100.0
				Закупівля комп'ютерного обладнання, відповідного мультимедійного контенту для початкових класів	65,200.0	53700	82.4
				Співфінансування по закупівлі комп'ютерного обладнання, відповідного мультимедійного контенту для початкових класів	38,300.0	38300	100.0
Всього по 1020					287,430.0	275930	96.0
0615031	5031	0810	Утримання та навчально-тренувальна робота комунальних дитячо-юнацьких спортивних шкіл	Капітальний ремонт внутрішніх приміщень Біляївської міської ДЮСШ в м. Біляївка, вул. Гагаріна, 1а Одеської обл.	174,833.5	173465	99.2
				Співфінансування по капітальному ремонту внутрішніх приміщень Біляївської міської ДЮСШ в м. Біляївка, вул. Гагаріна, 1а Одеської обл.	16,125.0	16125	100.0
Всього по 5031					190,958.5	189590	99.3

90000 зал. осв. субвенції з ДБ через ОБ

900 зал. осв. субв власні через ОБ

76756 зал. освіт. субвенції власні

1544 зал. осв. субв власні через ОБ

2793 зал. освіт. субвенції власні

субвенція Нова укр школа з/ф

Код програмної класифікації видатків та кредитування місцевих бюджетів ²	Код ТПКВКМБ / ТКВКБМС ³	Код ФКВКБ ⁴	Найменування головного розпорядника, відповідального виконавця, бюджетної програми або напряму видатків згідно з типовою відомчою/ТПКВКМБ / ТКВКБМС	Назва об'єктів відповідно до проектно-кошторисної документації тощо	Затверджено на 2018 рік з урахуванням змін	Виконано за 9 місяців 2018 року	Рівень виконання, %
0616083	6083	0610	Проектні, будівельно-ремонтні роботи, придбання житла та приміщень для розвитку сімейних та інших форм виховання, наближених до сімейних, та забезпечення житлом дітей-сиріт, осіб з їх числа	Придбання житла для дітей-сиріт, дітей, позбавлених батьківського піклування, осіб та молоді з їх числа	159,000.0		0.0
Всього по 6083					159,000.0	0	0.0
12000000			Управління розвитку та експлуатації житлово-комунального господарства Біляївської міської ради		310,460.0	310460	100.0
12100000			Управління розвитку та експлуатації житлово-комунального господарства Біляївської міської ради		310,460.0	310460	100.0
1210160	0160	0111	Керівництво і управління у відповідній сфері у містах (місті Києві), селищах, селах, об'єднаних територіальних громадах	Придбання комп'ютерів	30,000.0	30000	100.0
Всього по 0160					30,000.0	30000	100.0
1216013	6013	0620	Забезпечення діяльності водопровідно-каналізаційного господарства	Капітальні трансферти КП "Біляївський водоканал" на придбання регулятора тиску ДУ 100	58,012.0	58012	100.0
Всього по 6013					58,012.0	58012	100.0
1216020	6020	0620	Забезпечення функціонування підприємств, установ та організацій, що виробляють, виконують та/або надають житлово-комунальні послуги	Капітальні трансферти Біляївському ЖЕКП для придбання насосу для системи тепlopостачання	20,500.0	20500	100.0
				Капітальні трансферти Біляївському ЖЕКП для придбання касового апарату	6,900.0	6900	100.0
				Капітальні трансферти Біляївському ЖЕКП для придбання комп'ютеру	26,000.0	26000	100.0
				Капітальні трансферти Біляївському ЖЕКП для придбання напівавтоматичного зварювального апарату Tesla	16,000.0	16000	100.0
Всього по 6020					69,400.0	69,400.0	100.0
1216030	6030	0620	Організація благоустрою населених пунктів	Капітальні трансферти КП "Наш дім" на придбання дитячих майданчиків в с.Майори та м.Біляївка	153,048.0	153048	100.0
Всього по 6030					153,048.0	153048	100.0
1600000			Управління містобудування, землепорядкування та комунального майна Біляївської міської ради		30,373,684.0	15663277	51.6
1610000			Управління містобудування, землепорядкування та комунального майна Біляївської міської ради		30,373,684.0	15663277	51.6
1616013	6013	0620	Забезпечення діяльності водопровідно-каналізаційного господарства	Виготовлення ПКД "Капітальний ремонт водоводу по вул.Отамана Головатого (від вул.Генерала Плієва до вул.7 Квітня)"	100,063.0	100063	100.0
				Експертиза ПКД "Капітальний ремонт водоводу по вул. Отамана Головатого (від вул. Генерала Плієва до вул. 7 Квітня)"	5,969.0	5969	100.0
				Виготовлення ПКД "Капітальний ремонт водоводу по вул.Отамана Головатого (від вул.Костіна до вул.Миколаївська)"	75,471.0	75471	100.0
Всього по 6013					181,503.0	181503	100.0
1617310	7310	0443	Будівництво об'єктів житлово-комунального господарства	Виготовлення ПКД "Будівництво каналізаційного колектору по вул.Дружби"	170,257.0	170257	100.0
				Виготовлення ПКД "Будівництво каналізаційного колектору по вул.Четвертого Козачого Кубанського корпусу (від вул.Чуйкова до пров.Некрасова)"	60,390.0	60389	100.0

з/ф 64692 власні с/ф 4810

власні с/ф 63869

Код програмної класифікації видатків та кредитування місцевих бюджетів ²	Код ТПКВКМБ / ТКВКБМС ³	Код ФКВКБ ⁴	Найменування головного розпорядника, відповідального виконавця, бюджетної програми або напряму видатків згідно з типовою відомчою/ТПКВКМБ / ТКВКБМС	Назва об'єктів відповідно до проектно-кошторисної документації тощо	Затверджено на 2018 рік з урахуванням змін	Виконано за 9 місяців 2018 року	Рівень виконання, %	
				Виготовлення ПКД "Будівництво каналізаційного колектору по вул. Четвертого Козачого Кубанського корпусу (від вул. Миру до пров. Некрасова)"	63,869.0	63868	100.0	
Всього по 7310					294,516.0	294514	100.0	
1617330	7330	0443	Будівництво інших об'єктів соціальної та виробничої інфраструктури комунальної власності	Виготовлення ПКД "Реконструкція вулиці Гагаріна (від вулиці Отамана Головатого до Будинку культури) в м. Біляївка Одеської області" (Стадія "Р")	351,897.0		0.0	
Всього по 7330					351,897.0	0	0.0	
1617368	7368	0490	Виконання інвестиційних проектів за рахунок субвенцій з інших бюджетів	Реконструкція Біляївської ЗОШ № 2 I-III ступенів-прибудова приміщень актові зали та учбових класів за адресою: I провулок Шевченко, 18 в м. Біляївка, Одеської обл.	6,100,000.0		0.0	ОБ
				Виготовлення проектно-кошторисної документації по об'єкту "Реконструкція Біляївської ЗОШ № 3 I-III ступенів-прибудова за адресою: вул. Садова, 13 в м. Біляївка, Одеської обл."	1,147,500.0	656917	57.2	ОБ
				Капітальний ремонт приміщення першого поверху міського Будинку культури за адресою: м. Біляївка, вул. Отамана Головатого, 404/в	30,900.0		0.0	ОБ
				Капітальний ремонт дорожнього покриття та водовідведення по вул. Московська (від вул. Горького до вул. Миру) в м. Біляївка	243,389.0	243389	100.0	ОБ (соцеконом)
				Капітальний ремонт тротуару по вулиці Шевченка (від вул. Отамана Головатого до I провул. Шевченка) в м. Біляївка, Одеської обл.	256,561.0		0.0	ОБ (соцеконом)
Всього по 7368					7,778,350.0	900306	11.6	
1617370	7370	0490	Реалізація інших заходів щодо соціально-економічного розвитку територій	Капітальний ремонт дорожнього покриття та водовідведення по вул. Московська (від вул. Горького до вул. Миру) в м. Біляївка	3,199,344.0	3199344	100.0	ОБ власні с/ф 3158000 41344
				Розбирання нежитлових будівель колишнього військового містечка (штабу, сховища для техніки № 34, 36, 38, 39, склад паливно-мастильних матеріалів, мийки, КПП) за адресою: Одеська обл., м. Біляївка, вул. Успенська, 4	389,075.0	383313	98.5	ОБ
				Капітальний ремонт дорожнього покриття із влаштуванням тротуару по вулиці Костіна (від вул. Леніна до вул. Придністровська) в м. Біляївка Одеської обл.	8,602,776.0	2531648	29.4	ОБ
				Реконструкція Біляївської загальноосвітньої школи № 2 I-III ступенів (добудова приміщень актові зали і навчальних класів) по I провул. Шевченко, 18, м. Біляївка	2,500,000.0	2304035	92.2	ОБ
				Капітальний ремонт зовнішнього вуличного освітлення по вул. Заводська в м. Біляївка Одеської області	272,786.0	272786	100.0	
				Капітальний ремонт зовнішнього вуличного освітлення по вул. Чуйкова (від вул. Успенської до вул. Київської) в м. Біляївка Одеської області	324,119.0	324119	100.0	
				Капітальний ремонт зовнішнього вуличного освітлення по вул. Київській (від вул. Чуйкова до вул. Миру) в м. Біляївка Одеської області	243,853.0	243853	100.0	
				Капітальний ремонт зовнішнього вуличного освітлення по вул. Шкільна, Шевченко, Гагаріна, Лесі Українки в с. Майори Біляївської об'єднаної територіальної громади	527,467.0	527467	100.0	

Код програмної класифікації видатків та кредитування місцевих бюджетів ²	Код ТПКВКМБ / ТКВКБМС ³	Код ФКВКБ ⁴	Найменування головного розпорядника, відповідального виконавця, бюджетної програми або напряму видатків згідно з типовою відомчою/ТПКВКМБ / ТКВКБМС	Назва об'єктів відповідно до проектно-кошторисної документації тощо	Затверджено на 2018 рік з урахуванням змін	Виконано за 9 місяців 2018 року	Рівень виконання, %
				Капітальний ремонт тротуару по вул.Миру (від №1 до №21) в м.Біляївка Одеської області	1,466,906.0	1466906	100.0
				Капітальний ремонт приміщення першого поверху міського Будинку культури за адресою: м. Біляївка, вул. Отамана Головатого, 404/в	1,000,000.0		0.0
				Капітальний ремонт системи опалення ДНЗ "Журавлик"	585,152.0	582073	99.5
				Капітальний ремонт внутрішньої системи опалення я/с № 1 ДНЗ "Веселка"	200,000.0	181177	90.6
				Проектування робіт з розчистки каналу (природної протоки)	183,487.0		0.0
				Експертиза проектно-кошторисної документації на "Будівництво режимно-спостережної мережі свердловин за станом ґрунтових вод та свердловин для збору та утилізації біогазу на діючому звалищі твердих побутових відходів на території Біляївської ОТГ"	2,218.0		0.0
Всього по 7370					19,497,183.0	12016720	61.6
1617461	7461	0456	Утримання та розвиток автомобільних доріг та дорожньої інфраструктури за рахунок коштів місцевого бюджету	Капітальний ремонт дорожнього покриття вул.Миру та Садової в селищі Повстанське Біляївської об'єднаної територіальної громади	774,591.0	774591	100.0
				Капітальний ремонт дорожнього покриття вул. Миколаївська (від вул.Шкільна до I провул.Успенський) в м.Біляївка Одеської області	1,494,844.0	1494844	100.0
Всього по 7461					2,269,435.0	2269435	100.0
1617650	7650	0490	Проведення експертної грошової оцінки земельної ділянки чи права на неї	Виготовлення грошової оцінки землі за рахунок авансових внесків за адресою вул. Ген. Глібова, 10	800.0	800	100.0
Всього по 7650					800.0	800	100.0
3700000			Фінансове управління Біляївської міської ради		1,500,000.0	0	0.0
3710000			Фінансове управління Біляївської міської ради		1,500,000.0	0	0.0
3719750	9750	0180	Субвенція з місцевого бюджету на співфінансування інвестиційних проектів	Співфінансування за об'єктом "Капітальний ремонт багатофункціонального спортивного майданчика на території Біляївської ЗОШ I-III ст. № 3 за адресою: м. Біляївка, вул. Садова, 13"	1,500,000.0		0.0
Всього по 9750					1,500,000.0	0	0.0
Всього					33,242,093.4	16548923	49.8

с/ф

Секретар міської ради

Л.В. Борисенко

Звіт про виконання бюджету Біляївської міської об'єднаної територіальної громади за 9 місяців 2018 року за переліком місцевих (регіональних) програм, які фінансувалися за рахунок коштів бюджету Біляївської міської об'єднаної територіальної громади

грн.

Код програмної класифікації видатків та кредитування місцевих бюджетів ²	Код ТПКВКМБ / ТКВКБМС ³	Код ФКВКБ ⁴	Найменування головного розпорядника, відповідального виконавця, бюджетної програми або напрямку видатків згідно з типовою відомчою/ТПКВКМБ / ТКВКБМС	Найменування місцевої (регіональної) програми	Затверджено на 2018 рік з урахуванням змін			Виконано за 9 місяців 2018 року			Рівень виконання, %		
					Загальний фонд	Спеціальний фонд	Разом загальний та спеціальний фонди	Загальний фонд	Спеціальний фонд	Разом загальний та спеціальний фонди	Загальний фонд	Спеціальний фонд	Разом загальний та спеціальний фонди
0200000			Виконавчий комітет Біляївської міської ради Одеської області		2,221,499.0	20,496.0	2,241,995.0	1,766,458.0	20,496.0	1,786,954.0	79.5	100.0	79.7
0210000			Виконавчий комітет Біляївської міської ради Одеської області		2,221,499.0	20,496.0	2,241,995.0	1,766,458.0	20,496.0	1,786,954.0	79.5	100.0	79.7
0213192	3192	1030	Надання фінансової підтримки громадським організаціям інвалідів і ветеранів, діяльність яких має соціальну спрямованість	<i>Програма соціального захисту населення Біляївської об'єднаної територіальної громади на 2016-2020 роки</i>	135,000.0		135,000.0	105,239.0		105,239.0	78.0		78.0
0213240	3240	1090	Інші заклади та заходи		475,000.0		475,000.0	463,658.0		463,658.0	97.6		97.6
0214082	4082	0829	Інші заходи в галузі культури і мистецтва	<i>Програма розвитку культури та туризму в Біляївській об'єднаній громаді на 2016-2020 роки</i>	719,019.0		719,019.0	483,118.0		483,118.0	67.2		67.2
0218420	8420	0830	Інші заходи у сфері засобів масової інформації	<i>Програма забезпечення публічності та прозорості діяльності органів місцевої влади, висвітлення господарського, соціального та культурного життя Біляївської об'єднаної територіальної громади на 2018-2020 роки</i>	604,680.0		604,680.0	457,260.0		457,260.0	75.6		75.6
0210180	0180	0133	Інша діяльність у сфері державного управління	<i>Програма фінансового забезпечення витрат та інших видатків пов'язаних з діяльністю Біляївської міської ради на 2018-2020 роки</i>	287,800.0	20,496.0	308,296.0	257,183.0	20,496.0	277,679.0	89.4	100.0	90.1
0600000			Управління освіти, сім'ї, молоді та спорту Біляївської міської ради		3,019,922.0	577,500.0	3,597,422.0	2,030,795.0	417,132.0	2,447,927.0	67.2	72.2	68.0
0610000			Управління освіти, сім'ї, молоді та спорту Біляївської міської ради		3,019,922.0	577,500.0	3,597,422.0	2,030,795.0	417,132.0	2,447,927.0	67.2	72.2	68.0
0613140	3140	1040	Оздоровлення та відпочинок дітей (крім заходів з оздоровлення дітей, що здійснюються за рахунок коштів на оздоровлення громадян, які постраждали внаслідок Чорнобильської катастрофи)	<i>"Програма відпочинку та оздоровлення дітей Біляївської об'єднаної територіальної громади на 2016-2020 роки"</i>	165,380.0		165,380.0	165,380.0		165,380.0	100.0		100.0
0611010	1010	0910	Дошкільна освіта		275,751.0		275,751.0	275,751.0		275,751.0	100.0		100.0
0611020	1020	0921	Надання загальної середньої освіти загальноосвітніми навчальними закладами (в т.ч. школою-дитячим садком, інтернатом, при школі), спеціалізованими школами, ліцеями, гімназіями, колегіумами		279,000.0		279,000.0	261,513.0		261,513.0	93.7		93.7
					1,803,791.0		1,803,791.0	983,929.0		983,929.0	54.5		54.5

Код програмної класифікації видатків та кредитування місцевих бюджетів ²	Код ТПКВКМБ / ТКВКБМС ³	Код ФКВКБ ⁴	Найменування головного розпорядника, відповідального виконання, бюджетної програми або напряму видатків згідно з типовою відомчою/ТПКВКМБ / ТКВКБМС	Найменування місцевої (регіональної) програми	Затверджено на 2018 рік з урахуванням змін			Виконано за 9 місяців 2018 року			Рівень виконання, %		
					Загальний фонд	Спеціальний фонд	Разом загальний та спеціальний фонди	Загальний фонд	Спеціальний фонд	Разом загальний та спеціальний фонди	Загальний фонд	Спеціальний фонд	Разом загальний та спеціальний фонди
0613242	3242	1090	Інші заходи у сфері соціального захисту і соціального забезпечення	<i>"Освіта Біляївської об'єднаної територіальної громади" на 2017-2020 роки</i>	40,000.0		40,000.0	6,435.0		6,435.0	16.1		16.1
0615031	5031	0810	Утримання та навчально-тренувальна робота комунальних дитячо-юнацьких спортивних шкіл		191,000.0		191,000.0		189,632.0	189,632.0		99.3	99.3
0617362	7362	0490	Виконання інвестиційних проектів в рамках формування інфраструктури об'єднаних територіальних громад				0.0			0.0		#DIV/0!	#DIV/0!
0617363	7363	0490	Виконання інвестиційних проектів в рамках здійснення заходів щодо соціально-економічного розвитку окремих територій		227,500.0		227,500.0		227,500.0	227,500.0		100.0	100.0
0613242	3242	1090	Інші заходи у сфері соціального захисту і соціального забезпечення	<i>"Молодь і сім'я у Біляївській об'єднаній територіальній громаді" на 2018-2020 роки</i>	59,000.0		59,000.0	22,549.0		22,549.0	38.2		38.2
0616083	6083	0610	Проектні, будівельно-ремонтні роботи, придбання житла та приміщень для розвитку сімейних та інших форм виховання, наближених до сімейних, та забезпечення житлом дітей-сиріт, осіб з їх числа		80,000.0		80,000.0	49,556.0		49,556.0	61.9		61.9
0616083	6083	0610	Проектні, будівельно-ремонтні роботи, придбання житла та приміщень для розвитку сімейних та інших форм виховання, наближених до сімейних, та забезпечення житлом дітей-сиріт, осіб з їх числа	<i>"Підтримка" на 2018-2020 роки</i>		159,000.0	159,000.0			0.0		0.0	0.0
0613242	3242	1090	Інші заходи у сфері соціального захисту і соціального забезпечення	<i>Програма Біляївської об'єднаної громади національно-патріотичного виховання дітей та молоді на 2016-2020 роки</i>	41,000.0		41,000.0	15,900.0		15,900.0	38.8		38.8
0615011	5011	0810	Проведення навчально-тренувальних зборів і змагань з олімпійських видів спорту	<i>Програма розвитку фізичної культури і спорту в Біляївській об'єднаній територіальній громаді на 2016-2020 роки</i>	276,000.0		276,000.0	249,782.0		249,782.0	90.5		90.5
1200000			Управління розвитку та експлуатації житлово-комунального господарства Біляївської міської ради		11,566,888.0	1,863,579.0	13,430,467.0	9,001,670.0	303,873.0	9,305,543.0	77.8	16.3	69.3
1210000			Управління розвитку та експлуатації житлово-комунального господарства Біляївської міської ради		11,566,888.0	1,863,579.0	13,430,467.0	9,001,670.0	303,873.0	9,305,543.0	77.8	16.3	69.3
1213033	3033	1070	Компенсаційні виплати на пільговий проїзд автомобільним транспортом окремим категоріям громадян	<i>"Здійснення компенсаційних виплат за пільговий проїзд автомобільним транспортом окремих категорій громадян на автобусних міських маршрутах загального користування у 2017-2020 роках"</i>	259,295.0		259,295.0	117,960.0		117,960.0	45.5		45.5
1216013	6013	0620	Забезпечення діяльності водопровідно-каналізаційного господарства	<i>Розвитку інфраструктури Біляївської об'єднаної територіальної громади на 2017-2019 роки</i>	120,000.0		120,000.0	119,707.0		119,707.0	99.8		99.8
1216030	6030	0620	Організація благоустрою населених пунктів		100,000.0		100,000.0	100,000.0		100,000.0	100.0		100.0
1216030	6030	0620	Організація благоустрою населених пунктів	<i>Фінансова підтримка комунального підприємства "Наш Дім" на 2018 рік</i>	7,163,243.0	153,048.0	7,316,291.0	6,113,653.0	153,048.0	6,266,701.0	85.3	100.0	85.7
1217362	7362	0490	Виконання інвестиційних проєктів в рамках формування інфраструктури об'єднаних територіальних громад		1,544,400.0		1,544,400.0					0.0	
1216020	6020	0620	Забезпечення функціонування підприємств, установ та організацій, що виробляють, виконують та/або надають житлово-комунальні послуги	<i>Вуличного освітлення населених пунктів Біляївської об'єднаної територіальної громади на 2016-2020 роки</i>	1,546,400.0		1,546,400.0	869,110.0		869,110.0	56.2		56.2
1216011	6011	0620	Експлуатація та технічне обслуговування житлового фонду	<i>Сприяння створенню та підтримки функціонування об'єднань співвласників багатоквартирних будинків у Біляївській об'єднаній територіальній громаді на 2016-2018 роки</i>	158,535.0		158,535.0	38,967.0		38,967.0	24.6		24.6
1216013	6013	0620	Забезпечення діяльності водопровідно-каналізаційного господарства	<i>Програми розвитку КП «Біляївський водоканал» на 2016-2019 роки</i>		58,012.0	58,012.0		58,012.0	58,012.0		100.0	100.0

Код програмної класифікації видатків та кредитування місцевих бюджетів ²	Код ТПКВКМБ / ТКВКБМС ³	Код ФКВКБ ⁴	Найменування головного розпорядника, відповідального виконання, бюджетної програми або напряму видатків згідно з типовою відомчою/ТПКВКМБ / ТКВКБМС	Найменування місцевої (регіональної) програми	Затверджено на 2018 рік з урахуванням змін			Виконано за 9 місяців 2018 року			Рівень виконання, %		
					Загальний фонд	Спеціальний фонд	Разом загальний та спеціальний фонди	Загальний фонд	Спеціальний фонд	Разом загальний та спеціальний фонди	Загальний фонд	Спеціальний фонд	Разом загальний та спеціальний фонди
1217622	7622	0470	Реалізація програм і заходів в галузі туризму та курортів	<i>Фінансова підтримка комунального підприємства «Спутник» на 2018 рік</i>	1,459,716.0		1,459,716.0	992,583.0		992,583.0	68.0		68.0
1216020	6020	0620	Забезпечення функціонування підприємств, установ та організацій, що виробляють, виконують та/або надають житлово-комунальні послуги	<i>Розвитку та фінансова підтримка Біляївського ЖЕКП на 2018-2020 роки</i>	39,624.0	69,400.0	109,024.0	39,624.0	69,400.0	109,024.0	100.0	100.0	100.0
1216071	6071	0640	Відшкодування різниці між розміром ціни (тарифу) на житлово-комунальні послуги, що затверджувалися або погоджувалися рішенням місцевого органу виконавчої влади та органу місцевого самоврядування, та розміром економічно обґрунтованих витрат на їх виробництво (надання)	<i>"Відшкодування різниці в тарифах комунальним підприємствам Біляївської міської ради на 2018-2020 роки"</i>	374,705.0		374,705.0	374,705.0		374,705.0	100.0		100.0
1217412	7412	0451	Регулювання цін на послуги місцевого автотранспорту		195,370.0		195,370.0	195,370.0		195,370.0	100.0		100.0
1218110	8110	0320	Заходи із запобігання та ліквідації надзвичайних ситуацій та наслідків стихійного лиха	<i>Програма розвитку цивільного захисту, техногенної та пожежної безпеки Біляївської об'єднаної територіальної громади Одеської області на 2017-2020 роки</i>	100,000.0		100,000.0			0.0	0.0		0.0
1218120	8120	0320	Заходи з організації рятування на водах	<i>Організація рятування людей на водних об'єктах міста у період 2017-2020 роки</i>	50,000.0		50,000.0	39,991.0		39,991.0	80.0		80.0
1218330	8330	0540	Інша діяльність у сфері екології та охорони природних ресурсів	<i>Комплексна програма охорони довкілля, раціонального використання природних ресурсів та забезпечення екологічної безпеки в Біляївській ОТГ на 2018-2023 роки</i>		38,719.0	38,719.0		23,413.0	23,413.0		60.5	60.5

Код програмної класифікації видатків та кредитування місцевих бюджетів ²	Код ТПКВКМБ / ТКВКБМС ³	Код ФКВКБ ⁴	Найменування головного розпорядника, відповідального виконавця, бюджетної програми або напряму видатків згідно з типовою відомчою/ТПКВКМБ / ТКВКБМС	Найменування місцевої (регіональної) програми	Затверджено на 2018 рік з урахуванням змін			Виконано за 9 місяців 2018 року			Рівень виконання, %			
					Загальний фонд	Спеціальний фонд	Разом загальний та спеціальний фонди	Загальний фонд	Спеціальний фонд	Разом загальний та спеціальний фонди	Загальний фонд	Спеціальний фонд	Разом загальний та спеціальний фонди	
1600000			Управління містобудування, землевпорядкування та комунального майна Біляївської міської ради		843,309.0	30,373,835.0	31,217,144.0	602,140.0	15,662,478.0	16,264,618.0	71.4	51.6	52.1	
1610000			Управління містобудування, землевпорядкування та комунального майна Біляївської міської ради		843,309.0	30,373,835.0	31,217,144.0	602,140.0	15,662,478.0	16,264,618.0	71.4	51.6	52.1	
1616013	6013	0620	Забезпечення діяльності водопровідно-каналізаційного господарства	<i>Розвитку інфраструктури Біляївської об'єднаної територіальної громади на 2017-2019 роки</i>	73,090.0	181,503.0	254,593.0	73,089.0	181,503.0	254,592.0		100.0	100.0	
1616030	6030	0620	Організація благоустрою населених пунктів		228,322.0		228,322.0	216,074.0		216,074.0			94.6	
1617310	7310	0443	Будівництво об'єктів житлово-комунального господарства			294,516.0	294,516.0		294,514.0	294,514.0			100.0	100.0
1617330	7330	0443	Будівництво інших об'єктів соціальної та виробничої інфраструктури комунальної власності			351,897.0	351,897.0			0.0			0.0	0.0
1617350	7350	0443	Розроблення схем планування та забудови території (містобудівної документації)		408,750.0		408,750.0	179,830.0		179,830.0		44.0		44.0
1617368	7368	0490	Виконання інвестиційних проектів за рахунок субвенцій з інших бюджетів			7,778,350.0	7,778,350.0		900,306.0	900,306.0			11.6	11.6
1617370	7370	0490	Реалізація інших заходів щодо соціально-економічного розвитку територій			19,497,183.0	19,497,183.0		12,016,720.0	12,016,720.0			61.6	61.6
1617461	7461	0456	Утримання та розвиток автомобільних доріг та дорожньої інфраструктури за рахунок коштів місцевого бюджету		133,147.0	2,270,386.0	2,403,533.0	133,147.0	2,269,435.0	2,402,582.0	100.0	100.0	100.0	100.0
3700000			Фінансове управління Біляївської міської ради			410,000.0	0.0	410,000.0	250,000.0	0.0	250,000.0	61.0		61.0
3710000			Фінансове управління Біляївської міської ради		410,000.0	0.0	410,000.0	250,000.0	0.0	250,000.0	61.0		61.0	
3719800	9800	0180	Субвенція з місцевого бюджету державному бюджету на виконання програм соціально-економічного розвитку регіонів	<i>Шефська допомога військовій частині Збройних сил України А 0826 на 2018-2020</i>	60,000.0		60,000.0			0.0	0.0		0.0	
				<i>Програма забезпечення публічної безпеки та порядку, протидії злочинності на території Біляївської ОТГ на 2017-2019 роки</i>	250,000.0		250,000.0	150,000.0		150,000.0	60.0		60.0	
				<i>Програма розвитку цивільного захисту, техногенної та пожежної безпеки Біляївської об'єднаної територіальної громади Одеської області на 2017-2020 роки</i>	100,000.0		100,000.0	100,000.0		100,000.0	100.0		100.0	
			Всього		18,061,618.0	32,835,410.0	50,897,028.0	13,651,063.0	16,403,979.0	30,055,042.0	75.6	50.0	59.1	

Секретар міської ради

Л.В. Борисенко

Звіт про виконання видаткової частини бюджету Біляївської міської об'єднаної територіальної громади за 9 місяців 2018 року

грн.

Код програмної класифікації видатків та кредитування місцевих бюджетів ¹	Код ТПКВКМБ / ТКВКМБС ²	Код ФКВКБ ³	Найменування головного розпорядника, відповідального виконавця, бюджетної програми або напрямку видатків згідно з типовою відомчою/ТПКВКМБ / ТКВКМБС	Загальний фонд										Спеціальний фонд										Разом								
				Затверджено на 2018 рік з урахуванням змін					Виконано за 9 місяців 2018 року					Затверджено на 2018 рік з урахуванням змін					Виконано за 9 місяців 2018 року													
				Всього	видатки споживання	з них		Рівень виконання, %	Всього	видатки споживання	з них		Рівень виконання, %	Всього	видатки споживання	з них		Рівень виконання, %	Всього	видатки споживання	з них		Рівень виконання, %	Затверджено на 2018 рік з урахуванням змін	Виконано за 9 місяців 2018 року							
						оплата праці	комунальні послуги та енергоносії				оплата праці	комунальні послуги та енергоносії				оплата праці	комунальні послуги та енергоносії				оплата праці	комунальні послуги та енергоносії				оплата праці	комунальні послуги та енергоносії	оплата праці	комунальні послуги та енергоносії			
1	2	3	4	5	6	7	8	9	10	11	12	13	14	15	16	17	18	19	20	21	22	23	24	25	26	27	28	29	30	31	32	
0100			Державне управління	14439390	14439390	13074265	335150		9735653	9735653	8752598	193032		67.4	104666				104666	104666	104666	104666				104666	104666	104666	100.0	14,544,056.0	9840319	
	0150	0111	Організаційне, інформаційно-аналітичне та матеріально-технічне забезпечення діяльності обласної ради, районної ради, районної у місті ради (у разі її створення), міської, селищної, сільської рад	8577240	8577240	7724350	335150		5908831	5908831	5310062	193032		68.9	47170				47170	47170	47170	47170				47170	47170	47170	100.0	8,624,410.0	5956001	
	0160	0111	Керівництво і управління у відповідній сфері у містах (місті Києві), селищах, селах, об'єднаних територіальних громадах	5563150	5563150	5349915			3558098	3558098	3442536			64.0	37000				37000	37000	37000	37000				37000	37000	37000	100.0	5,600,150.0	3595098	
	0180	0133	Інша діяльність у сфері державного управління	299000	299000				268724	268724				89.9	20496				20496	20496	20496	20496				20496	20496	20496	100.0	319,496.0	289220	
1000			Освіта	54050177	54050177	45388793	3053567		33033906	33033906	27700794	1471300		61.1	1816445	1481015			335430	322430	232430	1113556	789626			323930	310930	220930	61.3	55,866,622.0	34147462	
	1010	0910	Надання дошкільної освіти	14545505	14545505	10861660	1222029		10063144	10063144	7765185	583225		69.2	1435428	1400428			35000	35000	35000	753458	718458			35000	35000	35000	52.5	15,980,933.0	10816601	
	1020	0921	Надання загальної середньої освіти загальноосвітніми навчальними закладами (в т. ч. школо-дитячим садком, інтернатом при школі), спеціалізованими школами, ліцеями, гімназіями, колегіумами	37897560	37897560	33007800	1831538		21900433	21900433	18920102	888074		57.8	381017	80587			300430	287430	197430	360099	71169			288930	275930	185930	94.5	38,278,577.0	22260532	
			<i>у т.ч. за рахунок:</i>																													
			<i>освітньої субвенції</i>	26586500	26586500	26519500			15101517	15101517	15050517			56.8	171993				171993	171993	81993	171993				171993	171993	81993	100.0	26,758,493.0	15273510	
			<i>додаткова дотація з державного бюджету</i>	5781600	5781600	5781600			3442593	3442593	3442593			59.5																	5,781,600.0	3442595
			<i>субвенції з місцевого бюджету на надання державної підтримки особам з особливими освітніми потребами за рахунок відповідної субвенції з державного бюджету</i>	148800	148800	96720			8185	8185	8185			5.5																	148,800.0	8185
			<i>субвенції з державного бюджету для забезпечення якості, сучасної та доступної середньої освіти "Нова українська школа"</i>	390800	390800				325533	325533				83.3	65200				65200	65200	65200	53700				53700	53700	53700	82.4		379233	
			<i>місцевого бюджету</i>	4989860	4989860	609980	1831538		3022604	3022604	418806	888074		60.6	143824	80587			63237	50237	50237	134406	71169			63237	50237	50237	93.5	5,133,684.0	3157010	
	1150	0990	Методичне забезпечення діяльності навчальних закладів	83872	83872	77473			83871	83871	77472			100.0																	83,872.0	83871
	1160		Інші освітні програми, заклади та заходи у сфері освіти	1523240	1523240	1441860			986458	986458	938035			64.8																	1,523,240.0	986458
	1161	0990	Забезпечення діяльності інших закладів у сфері освіти	1523240	1523240	1441860			986458	986458	938035			64.8																	1,523,240.0	986458
2000			Охорона здоров'я	46800	46800		21200		25600	25600				54.7																46,800.0	25,600.0	
	2112	0725	Первинна медична допомога населенню, що надається фельдшерськими, фельдшерсько-акушерськими пунктами	46,800	46,800		21,200		25600	25600				54.7																	46800	25600
3000			Соціальний захист та соціальне забезпечення	1555426	1555426				1236660	1236660				79.5																1,555,426.0	1236660	
	3030		Надання пільг з оплати послуг зв'язку, інших передбачених законодавством пільг окремим категоріям громадян та компенсації за пільговий проїзд окремим категоріям громадян	259295	259295				117960	117960				45.5																	259,295.0	117960
	3033	1070	Компенсаційні виплати на пільговий проїзд автомобільним транспортом окремим категоріям громадян	259295	259295				117960	117960				45.5																	259,295.0	117960
	3140	1040	Оздоровлення та відпочинок дітей (крім заходів з оздоровлення дітей, що здійснюються за рахунок коштів на оздоровлення громадян, які постраждали внаслідок Чорнобильської катастрофи)	441131	441131				441131	441131				100.0																	441,131.0	441131
	3190		Соціальний захист ветеранів війни та праці	135000	135000				105239	105239				78.0																	135,000.0	105239
	3192	1030	Надання фінансової підтримки громадським організаціям осіб з інвалідністю і ветеранів, діяльність яких має соціальну спрямованість	135000	135000				105239	105239				78.0																	135,000.0	105239
	3210	1050	Організація та проведення громадських робіт	25000	25000				14232	14232				56.9																	25,000.0	14232
	3240		Інші заклади та заходи	695000	695000				558099	558099				80.3																	695,000.0	558099
	3242	1090	Інші заходи у сфері соціального захисту і соціального забезпечення	695000	695000				558099	558099				80.3																	695,000.0	558099
4000			Культура і мистецтво	2921112	2921112	1072010	233800		1600657	1600657	658158	90629		54.8																2,921,112.0	1600657	
	4060	0828	Забезпечення діяльності палаців і будинків культури, клубів, центрів дозвілля та інших клубних закладів	2202093	2202093	1072010	233800		1117539	1117539	658158	90629		50.7																	2,202,093.0	1117539
	4080	0829	Інші заклади та заходи в галузі культури і мистецтва	719019	719019				483118	483118				67.2																	719,019.0	483118
	4082	0829	Інші заходи в галузі культури та мистецтва	719019	719019				483118	483118				67.2																	719,019.0	483118
5000			Фізична культура і спорт	3251440	3251440	2087420	515520		2084692	2084692	1334922	215096		64.1	229238	38238			191000	191000	191000	203578	13946			189632	189632	189632	88.8	3,480,678.0	2288270	
	5010		Проведення спортивної роботи в регіоні	276000	276000				249782	249782				90.5																	276,000.0	249782

Код програмної класифікації видатків та кредитування місцевих бюджетів ¹	Код ТПКВКМБ / ТПКВКМБ ²	Код ФЖВКБ ³	Найменування головного розпорядника, відповідального виконавця, бюджетної програми або напрямку видатків згідно з типовою відомчою/ТПКВКМБ / ТПКВКМБС	Загальний фонд							Спеціальний фонд										Разом														
				Затверджено на 2018 рік з урахуванням змін			Виконано за 9 місяців 2018 року				Рівень виконання, %	Затверджено на 2018 рік з урахуванням змін					Виконано за 9 місяців 2018 року																		
				Всього	видатки споживання	з них		Всього	видатки споживання	з них		Всього	видатки споживання	з них		Всього	видатки споживання	з них		Рівень виконання, %															
						оплата праці	комунальні послуги та енергоносії			оплата праці				комунальні послуги та енергоносії	оплата праці			комунальні послуги та енергоносії	оплата праці		комунальні послуги та енергоносії	бюджет розвитку	з них: капітальні видатки за рахунок коштів, що передаються із загального фонду до бюджету												
	5011	0810	Проведення навчально-тренувальних зборів і змагань з олімпійських видів спорту	276000	276000				249782	249782								90.5									276,000.0	249782							
	5030		Розвиток дитячо-юнацького та резервного спорту	2975440	2975440	2087420	515520		1834910	1834910	1334922	215096						61.7	229238	38238		191000	191000	191000	203578	13946		189632	189632	189632	88.8	3,204,678.0	2038488		
	5031	0810	Утримання та навчально-тренувальна робота комунальних дитячо-юнацьких спортивних шкіл	2975440	2975440	2087420	515520		1834910	1834910	1334922	215096						61.7	229238	38238		191000	191000	191000	203578	13946		189632	189632	189632	88.8	3,204,678.0	2038488		
	6000		Житлово-комунальне господарство	10124636	10124636				8220646	8220646								81.2	931858			931858	931858	927048	461963			461963	461963	457153	49.6	11,056,494.0	8682608		
	6010		Утримання та ефективна експлуатація об'єктів житлово-комунального господарства	476847	476847				356985	356985								74.9	239515			239515	239515	234705	239515			239515	239515	234705	100.0	716,362.0	596499		
	6011	0620	Експлуатація та технічне обслуговування житлового фонду	158535	158535				38967	38967								24.6															158,535.0	38967	
	6013	0620	Забезпечення діяльності водопровідно-каналізаційного господарства	318312	318312				318018	318018								99.9	239515			239515	239515	234705	239515			239515	239515	234705	100.0	557,827.0	557532		
	6020	0620	Забезпечення функціонування підприємств, установ та організацій, що виробляють, виконують та/або надають житлово-комунальні послуги	1586024	1586024				908734	908734								57.3	69400			69400	69400	69400	69400			69400	69400	69400	100.0	1,655,424.0	978134		
	6030	0620	Організація благоустрою населених пунктів	7642060	7642060				6580222	6580222								86.1	153048			153048	153048	153048	153048			153048	153048	153048	100.0	7,795,108.0	6733270		
	6040	0620	Заходи, пов'язані з поліпшенням питної води	45000	45000																												45,000.0		
	6070		Регулювання цін/тарифів на житлово-комунальні послуги	374705	374705				374705	374705								100.0															374,705.0	374705	
	6071	0640	Відшкодування різниці між розміром ціни (тарифу) на житлово-комунальні послуги, що затверджувалися або погоджувалися рішенням місцевого органу виконавчої влади та органу місцевого самоврядування, та розміром економічно обумовлених витрат на їх виробництво (надання)	374705	374705				374705	374705								100.0															374,705.0	374705	
	6080		Реалізація державних та місцевих житлових програм																469895			469895	469895	469895									469,895.0		
	6083	0610	Проекти, будівельно-ремонтні роботи, придбання житла та приміщень для розвитку сімейних та інших форм виховання, наближених до сімейних, та забезпечення житлом дітей-сиріт, осіб з їх числа																469895			469895	469895	469895									469,895.0		
	7300		Будівництво та регіональний розвиток	408750	408750				179830	179830								44.0	29994846			29994846	29994846	7373071	13439040			13439040	13439040	3968166	44.8	30,403,596.0	13618869		
	7310	0443	Будівництво об'єктів житлово-комунального господарства																294516			294516	294516	230647	294514			294514	294514	230646	100.0	294,516.0	294514		
	7330	0443	Будівництво інших об'єктів соціальної та виробничої інфраструктури комунальної власності																351897			351897	351897	351897									351,897.0		
	7350	0443	Розроблення схем планування та забудови території (містобудівної документації)	408750	408750				179830	179830								44.0															408,750.0	179830	
	7360		Виконання інвестиційних проектів																9851250			9851250	9851250	2072900	1127806			1127806	1127806	227500	11.4	9,851,250.0	1127806		
	7362	0490	Виконання інвестиційних проектів в рамках формування інфраструктури об'єднаних територіальних громад																1544400			1544400	1544400	1544400									1,544,400.0		
	7363	0490	Виконання інвестиційних проектів в рамках здійснення заходів щодо соціально-економічного розвитку окремих територій																528500			528500	528500	528500	227500			227500	227500	227500	43.0	528,500.0	227500		
	7368	0490	Виконання інвестиційних проектів за рахунок субвенцій з інших бюджетів																7778350			7778350	7778350					900306	900306	900306	11.6	7,778,350.0	900306		
	7370	0490	Реалізація інших заходів щодо соціально-економічного розвитку територій																19497183			19497183	19497183	4717627	12016720			12016720	12016720	3510020	61.6	19,497,183.0	12016720		
	7400		Транспорт та транспортна інфраструктура, дорожнє господарство	494153	494153				494152	494152								100.0	2270386	951		2269435	2269435	2269435	2269435			2269435	2269435	2269435	100.0	2,764,539.0	2763587		
	7410		Забезпечення надання послуг з перевезення пасажирів автомобільним транспортом	195370	195370				195370	195370								100.0															195,370.0	195370	
	7412	0451	Регулювання цін на послуги місцевого автотранспорту	195370	195370				195370	195370								100.0																195,370.0	195370
	7460		Утримання та розвиток автомобільних доріг та дорожньої інфраструктури	298783	298783				298783	298783								100.0	2270386	951		2269435	2269435	2269435	2269435			2269435	2269435	2269435	100.0	2,569,169.0	2568217		
	7461	0456	Утримання та розвиток автомобільних доріг та дорожньої інфраструктури за рахунок коштів місцевого бюджету	298783	298783				298783	298783								100.0	2270386	951		2269435	2269435	2269435	2269435			2269435	2269435	2269435	100.0	2,569,169.0	2568217		
	7600		Інші програми та заходи, пов'язані з економічною діяльністю	1468516	1468516				1001383	1001383								68.2	800			800	800	800	800			800	800	800	100.0	1,469,316.0	1002183		
	7620		Розвиток готельного господарства та туризму	1459716	1459716				992583	992583								68.0															1,459,716.0	992583	
	7622	0830	Реалізація програм і заходів в галузі туризму та курортів	1459716	1459716				992583	992583								68.0															1,459,716.0	992583	
	7650	0490	Проведення експертної грошової оцінки земельної ділянки чи права на неї																800			800	800					800	800		100.0	800.0	800		
	7680	0490	Членські внески до асоціацій органів місцевого самоврядування	8800	8800				8800	8800								100.0															8,800.0	8800	
	8100		Захист населення і територій від надзвичайних ситуацій техногенного та природного характеру	365000	365000				254764	254764								69.8															365,000.0	254764	

Код програмної класифікації видатків та кредитування місцевих бюджетів ¹	Код ТПКВКМБ / ТКВКБМС ²	Код ФКВКБ ³	Найменування головного розпорядника виконавця, бюджетної програми або напрямку видатків згідно з типовою відомчою/ТПКВКМБ / ТКВКБМС	Загальний фонд							Спеціальний фонд										Разом																						
				Затверджено на 2018 рік з урахуванням змін				Виконано за 9 місяців 2018 року					Затверджено на 2018 рік з урахуванням змін					Виконано за 9 місяців 2018 року					Рівень виконання, %	Затверджено на 2018 рік з урахуванням змін	Виконано за 9 місяців 2018 року																		
				Всього	видатки споживання	з них		Всього	видатки споживання	з них		Всього	видатки споживання	з них		Всього	видатки споживання	з них		Рівень виконання, %																							
						оплата праці	комунальні послуги та енергоносії			оплата праці	комунальні послуги та енергоносії			бюджет розвитку	з них			оплата праці	комунальні послуги та енергоносії		бюджет розвитку	з них																					
		з них				з них				з них				з них																													
	8110	0320	Заходи із запобігання та ліквідації надзвичайних ситуацій та наслідків стихійного лиха	315000	315000				214773	214773													315,000.0	214773																			
	8120	0320	Заходи з організації рятування на водах	50000	50000				39991	39991													50,000.0	39991																			
	8200		Громадський порядок та безпека																																								
	8230	0380	Інші заходи громадського порядку та безпеки																																								
	8300		Охорона навколишнього природного середовища																																								
	8330	0540	Інша діяльність у сфері екології та охорони природних ресурсів																																								
	8400		Засоби масової інформації	604680	604680				457260	457260														604,680.0	457260																		
	8420	0830	Інші заходи у сфері засобів масової інформації	604680	604680				457260	457260															604,680.0	457260																	
	8700	8700	0133 Резервний фонд	185000	185000																				185,000.0																		
	9400		Субвенція з місцевого бюджету іншим місцевим бюджетам на здійснення програм та заходів у галузі охорони здоров'я за рахунок субвенції з державного бюджету	10904200	10904200				8856100	8856100															10,904,200.0	8856100																	
	9410	0180	Субвенція з місцевого бюджету на здійснення переданих видатків у сфері охорони здоров'я за рахунок коштів медичної субвенції	10904200	10904200				8856100	8856100																10,904,200.0	8856100																
	9700		Субвенція з місцевого бюджету іншим місцевим бюджетам на здійснення програм та заходів за рахунок коштів місцевих бюджетів	1335000	1335000				1176100	1176100																2,835,000.0	1176100																
	9750	0180	Субвенція з місцевого бюджету на співфінансування інвестиційних проектів																																								
	9770	0180	Інші субвенції з місцевого бюджету	1335000	1335000				1176100	1176100																	1,335,000.0	1176100															
			<i>у тому числі для надання соціально-культурних послуг мешканцям Білявської ОТГ:</i>																																								
			<i>Білявською районною школою естетичного виховання</i>	<i>700000</i>	<i>700000</i>				<i>700000</i>	<i>700000</i>																	700,000.0	700000															
			<i>Будинком дитячої юнацької творчості</i>	<i>350000</i>	<i>350000</i>				<i>262350</i>	<i>262350</i>																	350,000.0	262350															
			<i>Білявським районним центром соціальної служби для дітей, сім'ї та молоді</i>	<i>105000</i>	<i>105000</i>				<i>78750</i>	<i>78750</i>																	105,000.0	78750															
			<i>Білявським територіальним центром соціального обслуговування Білявської РДА</i>	<i>180000</i>	<i>180000</i>				<i>135000</i>	<i>135000</i>																	180,000.0	135000															
	9800	9800	0180 Субвенція з місцевого бюджету державному бюджету на виконання програм соціально-економічного розвитку регіонів	410000	410000				250000	250000																410,000.0	250000																
			Всього	102564280	102564280	61622488	4159237		68607402	68607402	38446471	1970057														66.9	36886958	1558923			35328035	35315035	12597650	17616450	826985			16789465	16776465	7209981	47.8	139451238	86223852

Секретар міської ради

Л.В. Борисенко

**Звіт виконання бюджету Біляївської міської об'єднаної територіальної громади за 9 місяців 2018 року
за переліком об'єктів, видатки на які у 2018 році будуть проводитися за рахунок коштів субвенції з
державного бюджету місцевим бюджетам на здійснення заходів щодо соціально-економічного
розвитку окремих територій**

Код програмної класифікації видатків та кредитування місцевих бюджетів ²	Код ТПКВКМБ / ТКВКБМС ³	Код ФКВКБ ⁴	Найменування головного розпорядника, відповідального виконавця, бюджетної програми або напрямку видатків згідно з типовою відомчою/ТПКВКМБ / ТКВКБМС	Назва об'єктів відповідно до проектно-кошторисної документації тощо	Затверджено на 2018 рік з урахуванням змін	Виконано за 9 місяців 2018 року	Рівень виконання, %	грн.
0600000			Управління освіти, сім'ї, молоді та спорту Біляївської міської ради		227,542	227,542	100.0	
0610000			Управління освіти, сім'ї, молоді та спорту Біляївської міської ради		227,542	227,542	100.0	
0615031	5031	0810	Утримання та навчально-тренувальна робота комунальних дитячо-юнацьких спортивних шкіл	Капітальний ремонт внутрішніх приміщень Біляївської міської ДЮСШ в м. Біляївка, вул. Гагаріна, 1а Одеської обл.	42	42	100.0	ДБ соцеконом з/ф
Всього по 5031					42	42	100.0	
0617363	7363	0490	Виконання інвестиційних проектів в рамках здійснення заходів щодо соціально-економічного розвитку окремих територій	Придбання меблів для ДНЗ "Веселка"	97,500	97,500	100.0	ДБ соцеконом з/ф
				Придбання меблів для ДНЗ "Журавлик"	50,000	50,000	100.0	ДБ соцеконом з/ф
				Придбання шкільних меблів для ЗОШ Біляївської ОТГ	80,000	80,000	100.0	ДБ соцеконом з/ф
Всього по 7363					227,500	227,500	100.0	
1600000			Управління містобудування, землевпорядкування та комунального майна Біляївської міської ради		301,000	0	0.0	
1610000			Управління містобудування, землевпорядкування та комунального майна Біляївської міської ради		301,000	0	0.0	
1617363	7363	0490	Виконання інвестиційних проектів в рамках здійснення заходів щодо соціально-економічного розвитку окремих територій	Капітальний ремонт хірургічного відділення комунального закладу "Біляївська районна центральна лікарня", Одеська область м.Біляївка, вул.Московська, 32	301,000		0.0	ДБ соцеконом з/ф
Всього по 6130					301,000	0	0.0	
Всього					528,542	227,542	43.1	

Секретар міської ради

Л.В. Борисенко

від 31.10.2018 року № 689-37/VII

**Звіт виконання бюджету Біляївської міської об'єднаної територіальної громади за 9 місяців 2018 року
за переліком об'єктів, видатки на які у 2018 році будуть проводитися за рахунок коштів субвенції з
державного бюджету місцевому бюджету на розвиток інфраструктури об'єднаних територіальних
громад**

грн.

Код програмної класифікації видатків та кредитування місцевих бюджетів ²	Код ТПКВКМ Б / ТКВКБМС ³	Код ФКВКБ ⁴	Найменування головного розпорядника, відповідального виконавця, бюджетної програми або напрямку видатків згідно з типовою відомчою/ТПКВКМБ / ТКВКБМС	Назва об'єктів відповідно до проектно-кошторисної документації тощо	Затверджено на 2018 рік з урахуванням змін	Виконано за 9 місяців 2018 року	Рівень виконання, %
1200000			Управління розвитку та експлуатації житлово-комунального господарства Біляївської міської ради		1,544,400.0	0.0	0.0
1210000			Управління розвитку та експлуатації житлово-комунального господарства Біляївської міської ради		1,544,400.0	0.0	0.0
1217362	7362	0490	Виконання інвестиційних проектів в рамках формування інфраструктури об'єднаних територіальних громад	Капітальні трансферти КП "Наш дім" на закупівлю сміттєвозу із заднім ручним навантаженням	1,544,400.0		0.0
Всього по 7362					1,544,400.0	0.0	0.0
Всього					1,544,400.0	0.0	0.0

ДБ з/ф

Секретар міської ради

Л.В. Борисенко