

## **Р І Ш Е Н Н Я**

### **Про затвердження звіту про виконання Програми соціально-економічного та культурного розвитку Біляївської об'єднаної територіальної громади на 2019 рік за перше півріччя 2019 року**

Керуючись п. 22 ч. 1 ст. 26 Закону України «Про місцеве самоврядування в Україні», відповідно до Закону України «Про державне прогнозування та розроблення програм економічного і соціального розвитку України», згідно рішення Виконавчого комітету Біляївської міської ради № 119 від 25 липня 2019 року, Біляївська міська рада

#### **ВИРІШИЛА:**

1. Затвердити звіт про виконання Програми соціально-економічного та культурного розвитку Біляївської об'єднаної територіальної громади на 2019 рік за перше півріччя 2019 року (додається).

2. Контроль за виконанням даного рішення покласти на всі постійні депутатські комісії.

**Біляївський міський голова**

**М.П.Бухтіяров**

№ 960-48/VII від 31 липня 2019 року  
м. Біляївка

**Звіт про виконання Програми соціально-економічного та культурного розвитку Біляївської об'єднаної територіальної громади на 2019 рік за перше півріччя 2019 року**

За підсумками 1 півріччя 2019 року забезпечено виконання показників, закладених у Програмі соціально-економічного та культурного розвитку Біляївської ОТГ на 2019 рік, затвердженої рішенням Біляївської міської ради № 813-41/VII від 28 лютого 2019 року.

Правовою основою виконання Програми є норми законів України «Про місцеве самоврядування в Україні», «Про державне прогнозування та розроблення програм економічного і соціального розвитку України», постанови КМУ «Про розроблення прогнозних і програмних документів економічного та соціального розвитку та складання проекту державного бюджету». Основні заходи Програми синхронізовані зі Стратегією розвитку Одеської області. Програма спрямована на реалізацію пріоритетних завдань розвитку відповідно до Стратегії розвитку Біляївської ОТГ на 2017-2020 роки з врахуванням територіальних та адміністративних змін у структурі громади.

Інструментом виконання заходів було виконання основних заходів 24 цільових програм в різних галузях: соціального та цивільного захисту – 5, розвитку інфраструктури – 2, житлово-комунального господарства – 6, підтримки ОСББ – 1, освіти та спорту – 2, сім'ї та молоді – 4, культури та туризму – 1, інформації – 1, екології- 1, державного управління -1.

З метою вирішення основних завдань соціально-економічного та культурного розвитку Біляївської ОТГ, що передбачено заходами місцевих цільових програм, за підсумками 1 півріччя 2019 року з загального фонду профінансовано 11,620 млн.грн.

Для отримання повної оцінки стану економіки та соціальної сфери розглянемо комплексний розвиток громади.

### **Демографічна ситуація**

Чисельність наявного населення Біляївської ОТГ станом на 01.05.2019 року становить 14137 осіб, в тому числі в м. Біляївка – 12506 осіб, з яких постійного населення – 12458 осіб. У сільській місцевості чисельність населення на 01.05.2019 року 1631 особа, а постійного – 1638 осіб.

### **Економіка**

#### **Діяльність підприємств**

Станом на 01.07.2019 року свою діяльність здійснюють 426 юридичних осіб (за даними державного реєстратора). Порівняно з аналогічним періодом

минулого року чисельність діючих підприємств зросла на 1,2%. Серед них промислових підприємств - 290, в тому числі підприємств по очищенню та подачі води -1, підприємств по розподілу електроенергії, газу, води – 5, сільськогосподарських підприємств, у яких частка сільськогосподарського товаровиробництва за підсумками 2017 року дорівнює або перевищує 75% - 29.

Кількість фізичних осіб підприємців, зареєстрованих на території громади станом на 01.07.2019р. складає 882, що на 2,3% більше показника 1 півріччя 2018 року. Домінуючим видом діяльності фізичних осіб-підприємців залишається роздрібна торгівля. Найбільша кількість торгових точок роздрібною торгівлі зосереджена у місті Біляївка. Вагому частку в структурі роздрібною торгівлі становить торгівля продуктами харчування та змішана торгівля товарами повсякденного вжитку. Активно розвивається сфера надання послуг, особливо послуг побутового обслуговування.



#### Інформація станом на 01.07.2019 року

Державним реєстратором громади зареєстровано за 1 півріччя 2019 року 7 юридичних осіб, а 3 припинило свою діяльність. Підприємців фізичних осіб зареєстровано на території громади 24, припинено – 24.

Кількість підприємств-суб'єктів господарювання становить 123 одиниці. На таких підприємствах зафіксовано 1229 зайнятих осіб, в тому числі 1199 осіб найманих працівників. Питома вага у загальнообласних підсумках становить 0,5% (без урахування діяльності банків та змін основного виду економічної діяльності підприємств).

За статистичними даними товарооборот торгової мережі підприємств громади у 1 кварталі 2019 року становить 83 687,9 тис.грн. питома вага продовольчих товарів у обсязі товарообороту торгової мережі становить 9,5%.

Товарооборот торгової мережі у розрахунку на 1 особу населення становить 5 893,5 грн., в тому числі 560,5 грн. продовольчих товарів, 5333,0 грн. непродовольчих товарів.

Індекс фізичного обсягу роздрібною товарообороту становить 106,8% до попереднього 2018 року, в тому числі 106% по групі продовольчих товарів та 108,3% по групі непродовольчі товари.

Найбільша питома вага у групі продовольчих товарів у роздрібній мережі громади у 1 кварталі 2019 року становить продаж хлібобулочних та борошняних кондитерських виробів – 65,4т.

В товарній структурі роздрібногo товарообороту підприємств громади частка продажу товарів, вироблених в Україні становить 56,1%, що дорівнює 46 968,8 тис.грн. у товарообороті торгової мережі, при чому продукти харчування вітчизняного виробництва користуються попитом та становлять 95,6% у структурі роздрібногo товарообороту. Серед продуктів закордонного виробництва найбільшим попитом користуються фруктова та овочева консервація та продукти їх переробки, а також гомогенізовані харчові та дієтичні продукти (включаючи дитяче харчування). В структурі товарообороту непродовольчих товарів питома вага продажу товарів, вироблених в Україні становить 52,0%, при чому найнижчим є показник продажу взуття (2,7%) на загальну суму 0,5 тис.грн., а найвищим – роздрібний продаж медичних та ортопедичних товарів вітчизняного виробництва (91,8%).

В оптовому товарообороті підприємств оптової торгівлі питома вага продовольчих товарів становить 40,6%, а непродовольчих товарів 59,4%. Відповідно оптовий товарооборот підприємств склав у 1 кварталі 2019 року 24 467,5 тис.грн.(без ПДВ і акцизу). Питома вага продажу товарів, що вироблені в Україні становить 60,2%, відповідно підприємства громади здійснюється 95,2% товарів продовольчих та 36,2% товарів непродовольчої групи. Найбільшим попитом користуються борошняні та хлібобулочні вироби, оптовий продаж яких становить 135,6 т на загальну суму 4 593,8 тис.грн.

Фінансовий результат до оподаткування великих та середніх підприємств громади за 2018 рік (крім банків та бюджетних установ) є позитивним і становить 29,0 млн.грн. прибутку, тоді як за аналогічний період минулого року збитку було допущено 3,0 млн. грн. Частка прибуткових підприємств складає 77,9 %, якими отримано 38,7 млн.грн. прибутку. Збитково працювало 22,1% підприємств громади, з фінансовим результатом 4,5 млн.грн. збитку.

Прибутковими видами економічної діяльності в громаді є: транспорт, поштова та кур'єрська діяльність, складське господарство (9,6 млн.грн. прибутку), промисловість (8,5 млн.грн. прибутку), оптова та роздрібна торгівля (7,3 млн.грн. прибутку), будівництво (2,6 млн.грн. прибутку), операції з нерухомим майном (2,4 млн.грн. прибутку), інформація та телекомунікації (1,9 млн.грн. прибутку).

У загальній кількості промислових підприємств громади 81,8% одержали прибуток. Аналіз фінансових результатів за видами промислової діяльності свідчить про пріоритетність добувної промисловості і розроблення кар'єрів (97,7 млн.грн. прибутку) та переробної промисловості (0,9 млн.грн. прибутку).

Підприємства, основним видом діяльності яких є сільське господарство, відзвітували про збиток у сумі 2,5 млн.грн. Зі збитком працювали підприємства з тимчасового розміщення, організації харчування, професійної, наукової та технічної діяльності.

Обсяг реалізованих послуг підприємствами сфери нефінансових послуг у січні – березні 2019 року становить 339,7 млн.грн (2,0 % загального обсягу по

Одеській області). В тому числі 1574,5 тис.грн. реалізовано послуг населенню, частка послуг реалізованих населенню складає 0,5% загального обсягу.

Діяльність малих підприємств провадиться на 117 таких підприємствах, при чому в розрахунку на 10 тис. осіб наявного населення становить 83 одиниць. Кількість зайнятих найманих працівників складає 698 осіб.

### **Промисловість**

У січні-травні 2019 року було реалізовано промислової продукції (товарів, послуг) загальним обсягом 13,2 млн.грн., що складає 0,1% до всієї реалізованої промислової продукції Одеської області.

На території громади розташовані виробничі потужності підприємств харчової промисловості: Біляївський м'ясокомбінат ПП фірми «Гармаш», філія «Виробничого об'єднання ПрАТ „Одеський консервний завод”.

Реалізовано промислової продукції за січень-травень 2019 року в розрахунку на 1 особу 937,8 грн.

Основним бюджетоутворюючим підприємством є ВОС «Дністер» філії «Інфоксводоканал» - здійснює водозабір, очищення та постачання питної води населенню та підприємствам міст і районів в радіусі 50 км від обласного центру. Потужність ВОС «Дністер» складає 820 тис. м<sup>3</sup>/ добу. У січні –червні 2019 року обсяги реалізації філії «Інфоксводоканал» становили 211,8 тис.куб.м/добу. Фактично реалізацію води здійснює ТОВ «Інфокс» філія «Інфоксводоканал», що знаходиться у місті Одеса. Реалізовано води на суму 339368,7 тис.грн., що на 26% більше реалізованої продукції за аналогічний період 2018 року. Середньооблікова чисельність працівників становить 700 осіб, в тому числі на ВОС «Дністер» зайнято 474 працівників, що на 5% менше ніж у січні-червні 2018 року.

ПП фірма «Гармаш» є лідером на ринку м'ясопродуктів з виробництва ковбасних виробів, пельменів, напівфабрикатів. Широкий асортимент продукції включає біля 100 найменувань. До складу фірми входять два великих підприємства – Олександрівський та Біляївський м'ясокомбінати.

На підприємстві в середньому зайнято 211 працівників, в тому числі 40 працівників на Біляївському м'ясокомбінаті, що становить 19% загальної кількості зайнятих на підприємстві.

Об'єм відвантажених товарів власного виробництва, виконаних робіт та послуг підприємств промисловості, становить 82% від загального об'єму відвантаження великих та середніх підприємств Біляївської ОТГ.

### **Транспорт**

Внутрішні пасажирські перевезення здійснює КП «Наш Дім». За I півріччя 2019 року пасажирообіг, виконаний підприємством, склав 702,8 тис. пас.км.

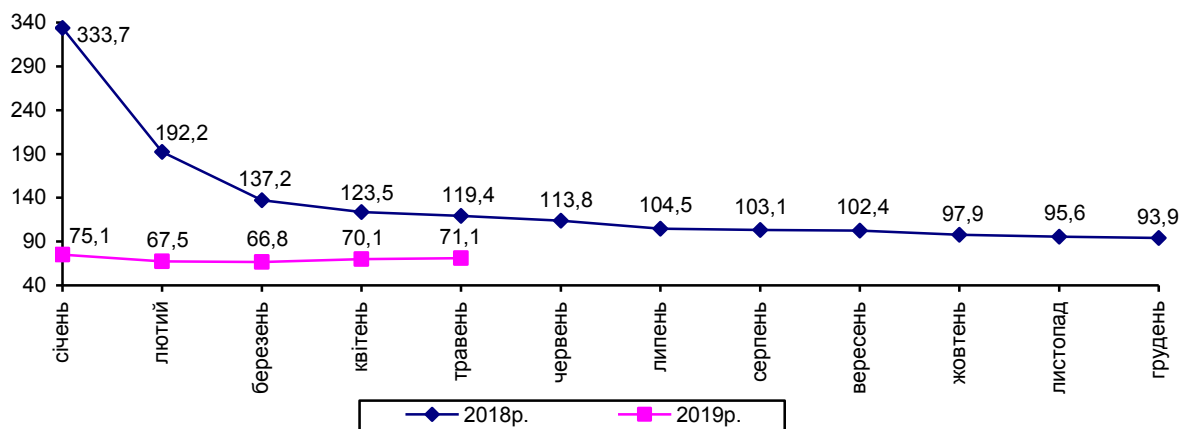
Підприємством, що здійснює пасажирські перевезення в режимі маршрутного таксі є ПрАТ «Трансавтосервіс».

ТОВ «Ламан-Транс-Експрес», ТОВ «Бел-Транс» - найбільші підприємства транспорту, основним видом діяльності яких є перевезення вантажів спеціалізованими автомобілями.

У січні–травні 2019р. підприємствами автомобільного транспорту перевезено 249,8 тис.т вантажів, що на 16,3% менше, ніж у січні–травні 2018р. Вантажооборот зменшився на 28,9% і становив 102,4 млн.ткм.

### Вантажооборот підприємств автомобільного транспорту

(наростаючим підсумком у % до відповідного періоду попереднього року)



Се

Середньооблікова кількість працівників, зайнятих у сфері транспорту, у 1 півріччі 2019 року становить 317 осіб.

### Будівництво

У січні–березні 2019р. прийнято в експлуатацію 881 м<sup>2</sup> загальної площі житла (нове будівництво), з яких 582 м<sup>2</sup> (або 66,1% загального обсягу житла) – відповідно до Порядку прийняття в експлуатацію об'єктів, збудованих без дозвільного документа на виконання будівельних робіт, затвердженого наказом Мінрегіону від 03.07.2018 № 158 (далі – Порядок).

Усе житло у районі збудовано у одноквартирних будинках.

Крім того, у I кварталі 2019р. прийнято в експлуатацію дачні та садові будинки загальною площею 239 м<sup>2</sup>.

У цілому у січні–березні 2019р. загальна площа прийнятих в експлуатацію житлових будівель нового будівництва (включаючи дачні й садові будинки) становила 1120 м<sup>2</sup>.

### Сільське господарство

У структурі сільськогосподарського виробництва домінує рослинництво. 93% сільськогосподарських підприємств громади основним видом діяльності визначили саме рослинництво, 6,7% підприємств суміщають з тваринництвом. Лідуючі позиції займає вирощування зернових культур, олійних культур, а також вирощування овочів і кормових культур.

## Реалізація основних видів продукції сільського господарства підприємствами<sup>1</sup> у січні–травні 2019 року

	Обсяг реалізованої продукції		Середня ціна реалізації	
	т	у % до січня–травня 2018р.	грн за т	у % до січня–травня 2018р.
Культури зернові та зернобобові	378,0	28,1	5545,5	121,0
у тому числі				
пшениця	320,3	37,3	5114,6	112,7

<sup>1</sup> По підприємствах з основним видом економічної діяльності за кодами 01.1 – 01.6, 10.12 за КВЕД ДК 009:2010, які мають площу сільськогосподарських угідь від 200 га (для фермерських господарств – від 1000 га).

Найбільшими сільгоспвиробниками громади є:

МРАКС Ріпак, що провадить свою діяльність на площі 2350 га. Середньооблікова чисельність працівників підприємства - 43 осіб, в порівнянні з аналогічним періодом 2018 року зменшилась кількість працівників на 2%.

Приватне підприємство агрофірма «Промінь» займає площу 1772га. Середньооблікова чисельність працівників складає 35 осіб.


СГ ТОВ «Південьагропереробка» займає площу 2761га, з яких одна третина перебуває на території громади. Підприємство зареєстровано на території Мирненської сільради Біляївського району, де розташовані виробничі потужності. Середня чисельність працівників – 134 особи. На підприємстві створено замкнутий цикл виробництва, що включає в себе власне виробництво, переробку та реалізацію готової продукції з застосуванням сучасних та перспективних методів.

З метою реалізації свіжих овочів було створено овочеву базу, придбано та введено в експлуатацію обладнання для сортування та упаковки овочів і фруктів у тару з логотипами торгової марки «Гурман». Ця продукція зайняла гідне місце на полицях супермаркетів Одеси та Києва. З підприємством співпрацюють такі супермаркети, як «Таврія», «Фоззі», «Сільпо», «Фуршет», «Велика Кишеня», «Метро».

Натомість головним напрямом діяльності компанії залишається виробництво та реалізація томатної пасти. Цей продукт займає 80% у загальній структурі продажів. Виробничі потужності підприємства дозволяють у сезон випускати більше 1000000 банок протягом місяця.

У структурі сільськогосподарського виробництва області домінуючою є частка малих підприємств.

## Класифікація сільськогосподарських підприємств за площею



Найбільш ефективними та конкурентоспроможними є фермерські господарства, їх діяльність ґрунтується на принципах підприємницької діяльності, що визначає активну позицію у формуванні ринку сільськогосподарської продукції громади. Частка таких підприємств становить 68%, що в розрахунку на 1 підприємство обробляють в середньому 37 га.

### Зайнятість населення

Середньооблікова кількість штатних працівників у січні – березні 2019 року становить 4106 осіб.

**Середньомісячна номінальна заробітна плата** одного працівника у січні-березні 2019 року становила 6847 грн., що на 19 % більше, ніж у I кварталі 2018 року.

Заборгованість із виплати заробітної плати працівникам підприємств Біляївської ОТГ станом на 1 травня 2019р. відсутня.

За даними Одеського обласного центру зайнятості, кількість зареєстрованих безробітних у м.Біляївка, враховуючи район, на кінець травня 2019р. становила 149 осіб, із них допомогу по безробіттю отримували 81,9%.

Кількість вакансій у травні 2019р. порівняно з квітнем п.р. збільшилася у 1,5 раза та на кінець місяця становила 212 одиниць.

За професійними групами найбільша кількість вакансій на кінець травня 2019р. спостерігалася серед найпростіших професій (21,2% від загальної кількості заявлених вакансій), а найменша – серед кваліфікованих робітників сільського та лісового господарств, риборозведення та рибальства (1,4%).

Навантаження зареєстрованих безробітних на одну вакансію на кінець травня 2019р. становило в середньому 1 особу.

Середньооблікова кількість безробітних, які отримували допомогу **по безробіттю**, у травні 2019р. становила 105 осіб. Середній розмір допомоги по безробіттю становив 3189 грн, що дорівнює 76,4% законодавчо визначеного розміру мінімальної заробітної плати (4173 грн).



## **Соціальний захист та соціальне забезпечення**

У січні – червні 2019 року на виконання заходів *Програми соціального захисту населення Біляївської ОТГ* було витрачено 384,0 тис.грн. Допомога була адресно виплачена 202 мешканцям громади, в тому числі:

- матеріальна допомога самотнім малозабезпеченим пенсіонерам, інвалідам та учасникам ВВВ, дітям війни, інвалідам загального захворювання I групи, ліквідаторам аварії на ЧАЕС та іншим категоріям соціально незахищених верств населення;
- допомога учасникам БД ВВВ;
- матеріальна допомога воїнам-інтернаціоналістам.

Крім того, надано фінансову підтримку міській громадській організації інвалідів і ветеранів на суму 76,6 тис. грн.

У січні-червні 2019 року Програму «Здійснення компенсаційних виплат за пільговий проїзд автомобільним транспортом окремих категорій громадян на автобусних міських маршрутах загального користування у 2017-2020 роках» профінансовано на суму 129,9 тис.грн.

З бюджету громади профінансовано витрати на відшкодування різниці в тарифах комунальним підприємствам Біляївської міської ради у сумі 268,0 тис.грн.

Направлено субвенцію з місцевого бюджету за Програмою здоров'я населення Біляївської ОТГ на 2019-2020 роки у сумі 102,6 тис.грн.

## **Освіта, спорт та культура**

Основним напрямком розвитку освіти Біляївщини є належне забезпечення функціонування закладів освіти, забезпечення якісного харчування дітей, сприяння літнього відпочинку та оздоровлення дітей.

У 1 півріччі 2019 року програму «Освіта Біляївської об'єднаної територіальної громади на 2017-2020 роки» було профінансовано на суму 2174,6 тис.грн. Виконано заходи з організації харчування, літнього оздоровлення в пришкільних таборах денного перебування, проведення міських шкільних спартакіад, участі учнів у конкурсах, турнірах, спартакіадах, у Всеукраїнській грі «Джура» та ін.

У 1 півріччі 2019 року на виконання «Міської програми літнього відпочинку та оздоровлення дітей Біляївської ОТГ на період 2016-2020 років» з міського бюджету профінансовано 125,6 тис.грн (придбано путівки для 15 дітей пільгової категорії в оздоровчі заклади смт. Сергіївка).

На забезпечення діяльності в рамках Програми «Молодь і сім'я у Біляївській ОТГ на 2018-2020 роки» профінансовано 3,8 тис.грн. на участь молоді в обласних тренінгах-семінарах.

Заходи Програми Біляївської ОТГ національно-патріотичного виховання дітей та молоді на 2016-2020 роки профінансовано на 8,5 тис.грн.

Протягом січня-червня поточного року було відремонтовано туалети та опалення Біляївської загальноосвітньої школи №3 I-III ступенів на суму 952,7 тис. грн. (профінансовано 938,9 тис.грн.)

Капітальний ремонт внутрішньої системи опалення та внутрішніх туалетів ДНЗ «Веселка» на суму 1200,0 тис.грн.

Завершується реконструкція Біляївської ЗОШ I-III ступенів №2 у 1 півріччі профінансовано 1168,3 тис.грн.

Здійснена підготовка до початку робіт з капітального ремонту внутрішніх приміщень, вентиляційної системи харчоблоку Біляївської ЗОШ I-III ступенів №1.

Придбано: навчальне устаткування для кабінетів хімії, фізики, біології; мультимедійні комплекси, інтерактивні панелі, підручники, холодильники.

*Програмою розвитку культури та туризму в Біляївській ОТГ на 2016-2020 роки* передбачено проведення заходів з нагоди пам'ятних річниць, організацію дозвілля дітей, підлітків, розвиток туристичної галузі економіки, сприяння залученню більш широкого кола мешканців до заходів мистецтва. За січень – червень Програма була профінансована на суму 300,7 тис.грн. Вперше в громаді було проведено день сім'ї та дітей «Родина-фест», що об'єднало понад 1200 осіб. Додатково на утримання закладів культури та туризму було виділено 1470,8 тис.грн.

Важливість фізичного виховання дітей та активного способу життя мешканців громади у сприянні спортивним досягненням відображено у *Програмі розвитку фізичної культури та спорту в Біляївській ОТГ на 2016-2020 роки*. У 1 півріччі 2019 року Програму було профінансовано на суму 368,4 тис.грн.

Триває капітальний ремонт багатофункціонального спортивного майданчика на території Біляївської ЗОШ I-III ступенів №1 загальною вартістю проекту 1500,0 тис.грн.

### **Житлово-комунальне господарство**

Комунальні підприємства Біляївської міської ради здійснюють свою діяльність згідно запланованих цільовими Програмами заходів на 2019 рік.

Обслуговування водопровідних мереж міста та водопостачання до будівель жителів проводиться КП «Біляївський водоканал». Контроль за якістю води проводить філія ТОВ „Інфоксводоканал”. З метою економії, встановлено та обслуговується 5040 лічильників. КП «Біляївський водоканал» надає послуги з водопостачання, водовідведення, послуги з асенізації. На підприємстві працює 46 осіб.

Для забезпечення якісного водопостачання та водовідведення протягом I півріччя поточного року було проведено низку заходів для підготовки проектів:

- *будівництво каналізаційного колектору по вул. Четвертого Козачого Кубанського корпусу;*

- *будівництво каналізаційного колектору по вул. Дружба.*

Теплопостачання та обслуговування багатоквартирних будинків здійснює Біляївський ЖЕКП. На підприємстві працює 17 осіб. Заходи програми

*«Розвитку та фінансової підтримка Біляївського ЖЕКП на 2019 рік» з місцевого бюджету профінансовано у розмірі 146,9 тис.грн.*

Благоустрій громади підтримує КП «Наш дім», середньооблікова кількість працівників підприємства складає 61 особу. З місцевого бюджету було профінансовано програму «Чисте місто» на суму 4551,8 тис.грн.

Якість дорожнього покриття населених вулиць громади потребує покращення. Питома частка доріг з асфальтним покриттям становить 55,3% від загальної протяжності дорожньої мережі, тоді як 38% становлять ґрунтові дороги. Підприємство обслуговує 52 км асфальтних доріг, 8 км піщано-гравійних, 2,5 км ґрунтових, 26 км піщано-ґрунтових, понад 15,6 км пішохідних доріжок, 1200 п.м лотків дощової каналізації, 16 мостів. За січень-червень 2019 року було здійснено:

- *Капітальний ремонт дорожнього покриття із влаштуванням тротуару по вул. Костіна (від вул. Леніна до вул. Придністровська) в м. Біляївка Одеської обл., профінансовано на суму 2675,9 тис.грн. ( 85,1% від загальної вартості робіт).*

### **Готельне господарство**

КП «Спутник» надає готельні послуги. Готель знаходиться у центрі міста, має 18 місць. Додатково бюджетні послуги з поселення надаються у хостелі. Підприємство працює на умовах самокупності: у 2019 році кошти бюджету громади на фінансову підтримку комунального підприємства не виділялись.

### **Енергоефективність**

З метою забезпечення виконання державних завдань з економії енергоресурсів, для ефективного використання паливно-енергетичних ресурсів у бюджетній сфері громади, сфері надання комунальних послуг, скорочення витрат на використання енергоресурсів діє План дій сталого енергетичного розвитку м.Біляївка на період до 2020 року. Особливу увагу приділено соціальним та інфраструктурним об'єктам.

У 1 півріччі 2019 року на реалізацію Програми «Вуличного освітлення населених пунктів Біляївської об'єднаної територіальної громади на 2016-2020 роки» профінансовано на суму 674,3 тис.грн.

У 1 півріччі 2019 року в населених пунктах громади виконується:

- *Капітальний ремонт зовнішнього вуличного освітлення по вул.Тіниста (від №58 до №46), вул.Тіниста (від №46 до вул.Пушкінська), вул.Пушкінська (від №16 до №46), пров.Хитрий (від вул.Пушкінська до вул.Олега Кошового) та вул. Олега Кошового (від №2 до №2а) в м.Біляївка, Одеської області*
- *Капітальний ремонт зовнішнього вуличного освітлення по II пров.Пушкінський, I пров.Пушкінський (від №5 до №30), вул.Шкільна (від №24 до вул.Пушкінська) вул.Пушкінська (від №4 до №16) та*

*вул.Пушкінська (від №3 до I пров.Пушкінський) в м.Біляївка, Одеської області*

- *Капітальний ремонт зовнішнього вуличного освітлення по вул.Вишнева (від №1 до №7), вул.Пушкінська (від №48 до вул.Вишнева), вул.Тіниста (від №44 до I пров.Успенський) та I пров.Успенський (від вул.Шевченко до вул.Пушкінська) в м.Біляївка, Одеської області*
- *Капітальний ремонт зовнішнього вуличного освітлення по вул.Одеській в м.Біляївка, Одеської області*
- *Капітальний ремонт зовнішнього вуличного освітлення по вул.Заводській (від вул.Отамана Головатого до вул.Зоряної) та вул.Кіпенко (від №95 до вул.Заводська) в м.Біляївка, Одеської області*

З метою спряння створенню та підтримки функціонування співвласників багатоквартирних будинків у Біляївській ОТГ було виконано заходи на суму 220,0 тис.грн.

### **Земельні відносини**

Земельний фонд Біляївської ОТГ станом на 01.07.2019 року становить 190,169 км<sup>2</sup>. Структуру громади формують 3 населені пункти: м. Біляївка, с. Майори та с-ще Повстанське. Площа міста становить 133,73км<sup>2</sup>.

У структурі земельного фонду 99,911км<sup>2</sup>, тобто 53% всього земельного фонду займають площі зайняті сільським господарством.

За підсумками 1 півріччя 2019 року у сфері регулювання земельних відносин систематично проводиться аналіз використання земельних ділянок. Здійснюється контроль за сплатою земельного податку та орендної плати.

### **Екологія**

На території громади діє комплексна Програма охорони довкілля, раціонального використання природних ресурсів та забезпечення екологічної безпеки в Біляївській ОТГ на 2018-2023 роки. У 1 півріччі 2019 року на заходи профінансовано 9,6 тис.грн.

В процесі виготовлення ПКД проекту «Розчитска каналу (від м. Біляївка до р. Турунчук), який розташований на території Біляївської ОТГ.

### **Ціни, тарифи та комунальні платежі**

Індекс споживчих цін (індекс інфляції) у січні-травні 2019р. як по Одеській області, так і по Україні, був однаковим і становив 103,9 %.

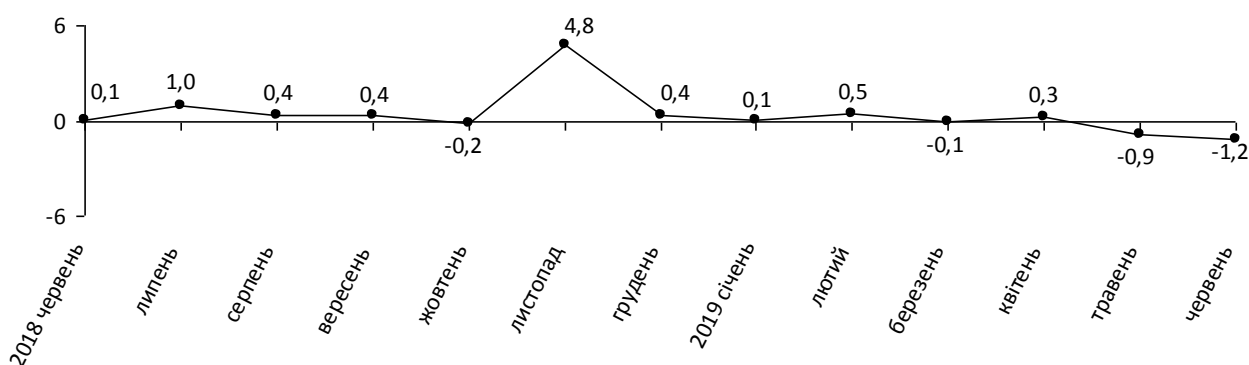
Серед продуктів харчування значно (на 11,5%) подешевшали овочі. Молоко, сир та яйця знизились у ціні на 5,8%, що в значній мірі спричинено суттєвим (на 31,2%) здешевленням яєць. Крім цього, на 2,7% знизились ціни на молоко, на 1,2% – сир і м'який сир (творог). Дещо (на 0,5%) подешевшали риба та продукти з риби.

Разом з цим, зафіксовано і підвищення цін. Так, ціни на фрукти зросли на 14,6%, в основному, за рахунок подорожчання яблук (на 42,0%). При

загальному зростанні цін за групою цукор, джем, мед, шоколад та кондитерські вироби на 4,4%, цукор подорожчав на 10,0%. Підвищення цін на олію і жири та м'ясо і м'ясопродукти було майже на одному рівні і становило 0,8% та 0,7% відповідно. На 0,3% зросли в ціні хліб і хлібопродукти.

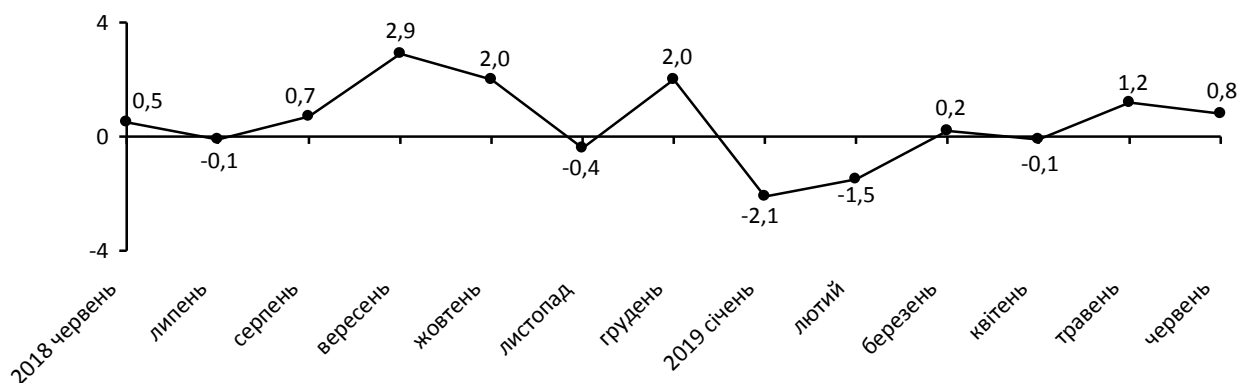
За групою житло, вода, електроенергія, газ та інші види палива ціни (тарифи) у цілому знизились на 1,2%, що відбулось у результаті здешевлення природного газу на 6,7%. Водночас, спостерігалось підвищення тарифів за послуги з утримання будинків та прибудинкових територій на 3,8%.

### Зміни цін на житло, воду, електроенергію, газ та інші види палива (у % до попереднього місяця)



Загальне підвищення цін на транспорт на 0,8% пов'язано, насамперед, з подорожчанням проїзду в залізничному пасажирському транспорті на 8,3%.

### Зміни цін на транспорт (у % до попереднього місяця)



У січні–квітні 2019р. населенням м.Біляївка сплачено (без газопостачання) за житлово-комунальні послуги, включаючи борги попередніх періодів, 3,7 млн.грн, що становило 88,7% нарахованих за цей період сум. Заборгованість населення з оплати житлово-комунальних послуг (без газопостачання) на кінець квітня становила 1,9 млн.грн.

### Інвестиційна діяльність

За статистичними даними у січні–березні 2019р. підприємствами та організаціями міста за рахунок усіх джерел фінансування освоєно 6781 тис.грн капітальних інвестицій, що становить 0,2% від загального обсягу по області.

Майже усі капітальні інвестиції спрямовано в матеріальні активи, в тому числі у придбання машин і обладнання – 53,1% усіх інвестицій, житлові будівлі – 4,4%, створення інших матеріальних активів – 1,6%.

Головним джерелом фінансування капітальних інвестицій у січні–березні 2019р. були власні кошти підприємств та організацій, за рахунок яких освоєно 34,2% усіх коштів міста. За рахунок коштів місцевого бюджету освоєно 26,2% капітальних інвестицій.

**Іноземні інвестиції.** На 1 квітня 2019р. сума прямих іноземних інвестицій з країн світу в економіку міста, включаючи боргові інструменти (заборгованість за кредитами та позиками, зобов'язання за торговими кредитами та інші зобов'язання перед прямими інвесторами), становила 902,1 тис.дол. США; з них 567,6 тис.дол. США – капітал нерезидентів, спрямований до статутних фондів підприємств міста, що становило 62,9% від загальної суми капіталовкладень прямих іноземних інвестицій у місто; 334,5 тис.дол. США – боргові інструменти (кредити та позики, зобов'язання за торговими кредитами та інші зобов'язання перед прямими інвесторами).

Серед країн світу лідерами прямого іноземного інвестування в економіку міста були Кіпр, Нідерланди та Швейцарія (96,6% від загального обсягу прямих інвестицій в місто).

Найвагоміші обсяги надходжень прямих інвестицій були спрямовані до підприємств транспорту, складського господарства, поштової та кур'єрської діяльності; сільського, лісового та рибного господарства; установ та організацій, що здійснюють операції з нерухомим майном.

Обсяг прямих іноземних інвестицій (акціонерний капітал) на одну особу у січні–березні 2019р. становив 45,9 дол. США.

## **Проектна діяльність**

За результатами 1 півріччя 2019 року:

Біляївську ОТГ обрано учасником проекту «Розвиток управлінських спроможностей ОТГ».

Японський фонд соціального розвитку започаткував проект «Надання соціальних послуг на основі громади», що реалізується УФСІ. Біляївська ОТГ відібрана на створення нової моделі надання соціальних послуг.

Наша громада обрана з 245 громад учасником проекту «Громада для людини: підвищення компетентності громад для розвитку соціальних послуг».

Подано заявку та отримано перемогу у проекті “БЕЗКОШТОВНЕ СТВОРЕННЯ ТА ВПРОВАДЖЕННЯ ВЕБ-СЕРВІСУ ЕЛЕКТРОННІ КОНСУЛЬТАЦІЇ З ГРОМАДСЬКІСТЮ”, що реалізовується ГО «Агенція інноваційного, сталого розвитку та ресурсоефективності».

Направлено проектні пропозиції у напрямку туризму та розвитку малого підприємництва з метою пошуку партнерів у програмі з транскордонного співробітництва «Басейн Чорного моря 2014-2020».

Направлено заявку до участі у проекті «Smart energy – безкоштовне впровадження системи енергоменеджменту та інтелектуальної системи енергомоніторингу з внесенням даних до всеукраїнської системи».

Направлено проект «Менше будуємо – більше аналізуємо» спрямований на укомплектування Молодіжної резиденції.

Направлено проектну заявку «Спортивний комплекс при Біляївській ЗОШ І-ІІІ ступенів №2» до Міністерства освіти та науки України.

На виконання вимог Постанови Кабінету Міністрів України від 20 березня 2019 р. № 228 «Порядок та умови надання субвенції з державного бюджету місцевим бюджетам на здійснення природоохоронних заходів на об'єктах комунальної власності» направлено до Міністерства екології та природних ресурсів України наступні заявки:

1. Будівництво Комплексу з управління ТПВ із застосуванням інноваційних технологій на території Біляївської ОТГ.

2. Будівництво водогону на території Біляївської ОТГ (від с. Майори до сміттєзвалища) Одеської області.

3. Розчистка каналу (від м. Біляївка до р. Турунчук), який розташований на території Біляївської об'єднаної територіальної громади Одеської області.

Погоджено в Одеській ОДА та отримано висновки Мінрегіонбуду по проекту «Закупівля машини дорожньої комбінованої зі змінним устаткуванням» відповідно до розподілу субвенції на інфраструктурний розвиток.

Направлено проект та підтверджено участь у конкурсі культурно-мистецьких проектів "Малі міста - великі враження" проекту «Мультиетичний гастрофестиваль «Дністровська вертуга».

Біляївська ОТГ обрана учасником проекту UNICEF «Громада дружня до дітей», триває реалізація запланованих заходів.

Денисюк