



БІЛЯЇВСЬКА МІСЬКА РАДА
ОДЕСЬКОГО РАЙОНУ ОДЕСЬКОЇ ОБЛАСТІ
ВИКОНАВЧИЙ КОМІТЕТ

Р І Ш Е Н Н Я

20 травня 2022 року

м. Біляївка

№ 131

Про затвердження звіту про виконання бюджету Біляївської міської територіальної громади за I квартал 2022 року

Відповідно до Закону України „Про місцеве самоврядування в Україні”, Закону України від 15.03.2022 року №2134-ІХ «Про внесення змін до розділу VI «Прикінцеві та перехідні положення» Бюджетного кодексу України та інших законодавчих актів України», Постанови Кабінету Міністрів України від 11.03.2022 року №252 «Деякі питання формування та виконання місцевих бюджетів у період воєнного стану», виконавчий комітет Біляївської міської ради

ВИРІШИВ:

1. Схвалити та затвердити звіт про виконання бюджету Біляївської міської територіальної громади за I квартал 2022 року згідно з додатками 1-5, 7 до цього рішення (додається).
2. Контроль за виконанням даного рішення покласти на Біляївського міського голову Михайла Бухтіярова.

Біляївський міський голова

Михайло БУХТІЯРОВ

до рішення викон.
"Про затв.
Біляївської міської територі

о фінансування бюджету Біляївської міської територіальної громади за I квартал 20

	Всього		Загальний фонд		Спеціаль	
	Затверджено на 2022 рік зі змінами	Виконано за I квартал 2022 року	Затверджено на 2022 рік зі змінами	Виконано за I квартал 2022 року	Всього	
					Затверджено на 2022 рік зі змінами	Виконано за I квартал 2022 року
вання						
ю фінансування						
ету						
я	17 614 911,00	17 614 911,00	8 046 206,00	15 766 870,00	9 568 705,00	1 848 041,00
<i>змін залишків</i>	<i>17 614 911,00</i>	<i>17 614 911,00</i>	<i>8 046 206,00</i>	<i>15 766 870,00</i>	<i>9 568 705,00</i>	<i>1 848 041,00</i>
	18 777 727,00	18 777 727,00	16 906 602,00	16 906 602,00	1 871 125,00	1 871 125,00
	1 162 816,00	1 162 816,00	1 139 732,00	1 139 732,00	23 084,00	23 084,00
з загального фонду	0,00	0,00	-7 720 664,00	0,00	7 720 664,00	0,00
витку (спеціального						
	17 614 911,00	17 614 911,00	8 046 206,00	15 766 870,00	9 568 705,00	1 848 041,00
ими операціями	17 614 911,00	17 614 911,00	8 046 206,00	15 766 870,00	9 568 705,00	1 848 041,00
<i>х коштів</i>	<i>17 614 911,00</i>	<i>17 614 911,00</i>	<i>8 046 206,00</i>	<i>15 766 870,00</i>	<i>9 568 705,00</i>	<i>1 848 041,00</i>
	18 777 727,00	18 777 727,00	16 906 602,00	16 906 602,00	1 871 125,00	1 871 125,00
	1 162 816,00	1 162 816,00	1 139 732,00	1 139 732,00	23 084,00	23 084,00

іального захисту і соціального	453 000	453 000		198 000	198 000		171 975
цій органі місцевого самоврядування	72 000	72 000					
ого порядку та безпеки	278 040	278 040		278 040	278 040		277 828
обів масової інформації	15 060	15 060		15 060	15 060		15 060
к коштів резервного фонду місцевого	528 725	528 725		528 725	528 725		117 364
та ліквідації наслідків надзвичайної дуохарони здоров'я за рахунок коштів звого бюджету	3 400 000	3 400 000	3 400 000	3 400 000	3 400 000		
внн Білківської міської ради	170 324 538	162 279 040	8 045 498	42 490 264	42 484 264	6 000	34 675 458
світн Білківської міської ради	170 324 538	162 279 040	8 045 498	42 490 264	42 484 264	6 000	34 675 458
ня у відповідній сфері у містах (місті об'єднаних територіальних громадах	2 522 580	2 522 580		524 460	524 460		506 518
<i>занями</i>	2 492 580	2 492 580		520 460	520 460		504 499
вті	41 942 060	39 342 060	2 600 000	10 918 470	10 918 470		9 017 064
<i>занями</i>	31 327 740	31 327 740		8 519 870	8 519 870		8 391 913
	2 860 120	2 860 120		1 416 000	1 416 000		2 18 114

нарахуваннями		15 579 630		4 839 250	4 839 250	4 737 660	4 737
вних послуг та енергомостів	5 758 980	5 758 980		2 693 453	2 693 453	897 374	897
юї середньої освіти за рахунок освітньої	83 525 100	83 525 100		19 294 200	19 294 200	17 038 850	17 03
чої середньої освіти закладами загальної	83 525 100	83 525 100		19 294 200	19 294 200	17 038 850	17 03
и							
нарахуваннями	83 525 100	83 525 100		19 294 200	19 294 200	13 038 850	13 03
юї середньої освіти за рахунок залишку коштів	4 643 840	1 908 840	2 735 000	450 840	450 840	53 904	53
бвенцією							
чої середньої освіти закладами загальної	4 643 840	1 908 840	2 735 000	450 840	450 840	53 904	53
и							
заклади та заходи у сфері освіти	3 580 000	3 580 000		932 550	932 550	738 538	738
яльності інших закладів у сфері освіти	3 580 000	3 580 000		932 550	932 550	738 538	738
нарахуваннями	3 540 000	3 540 000		917 550	917 550	738 538	738
за рахунок субвенції з державного бюджету							
етам на надання державної підтримки особам з	144 508	93 940	50568	48 400	42 400	6 000	
ітніми потребами							
за рахунок залишку коштів за субвенцією з							
жету місцевим бюджетам на надання	161 030	161 030		127 331	127 331		
лімки особам з особливими освітніми							
а відпочинку дітей (крім заходів з							
тей, що здійснюються за рахунок коштів на	250 000	250 000					
ромадян, які постраждали внаслідок							
катастрофи)	68 480	68 480		20 480	20 480	5 720	5 7
заходи							

<i>зльних послуг та енергоносіїв</i>	900	900															
рам і заходів в галузі туризму та курортів	2 444 770	2 444 770	677 690	677 690	677 690	677 690					677 690	615 686					615 €
дфері засобів масової інформації	15 720	15 720		15 720	15 720						15 720	15 720					15 720
ння розвитку та експлуатації житлово-ого господарства Білійської міської ради	19 701 506	19 568 540	132 996	7 042 115	132 996	7 042 115					6 936 619	5 721 232	105 496				5 721
ння розвитку та експлуатації житлово-ого господарства Білійської міської ради	19 701 506	19 568 540	132 996	7 042 115	132 996	7 042 115					6 936 619	5 721 232	105 496				5 721
ування у відповідній сфері у містах (містї х, селах, об'єднаних територіальних громадах	1 781 990	1 781 990		439 200		439 200					439 200	355 261					355 2
з нарахуваннями	1 751 990	1 751 990		439 200		439 200					439 200	355 261					355 2
з оплати послуг зв'язку, інших передбачених м плані окремим категоріям громадян та пільговий проїзд окремим категоріям громадян	108 060	108 060		108 060		108 060					108 060	103 738					103 7
вилати на пільговий проїзд автомобільним окремим категоріям громадян	108 060	108 060		108 060		108 060					108 060	103 738					103 7
цільності водопровідно-каналізаційного	48 779	48 779		48 779		48 779					48 779	13 154					13 154
рунціювання підприємств, установ та з виробляють, виконують та/або надають нальні послуги	4 815 350	4 815 350		1 224 850		1 224 850					1 224 850	1 088 964					1 088
агустрою населених пунктів	10 856 809	10 856 809		3 158 208		3 158 208					3 158 208	2 768 214					2 768
ів/тарифів на житлово-комунальні послуги	632 047	632 047		632 047		632 047					632 047	632 047					632 €
і різниці між розміром ціни (тарифу) на чинальні послуги, що затверджувалися або я рішенням місцевого органу виконавчої влади цього самоврядування, та розміром зрештованих витрат на їх виробництво	632 047	632 047		632 047		632 047					632 047	632 047					632 0
омвського порядку та безпеки	306 259	210 263	95 996	306 259	95 996	306 259					210 263	145 463	95 996				145 4

ліквідації наслідків надзвичайної ситуації житлового фонду за рахунок місцевого бюджету	12 100	12 100	12 100	12 100	12 100	12 100	12 100	12 100	12 100	12 100	12 100	12 100
кошти резервного фонду місцевого бюджету	500 000	500 000	500 000	500 000	500 000	500 000	500 000	500 000	500 000	500 000	500 000	499 180
ввння, землевпорядкування та інша діяльність міської ради	10 243 641	6 954 500	3 289 141	1 398 404	1 125 300	273 104	919 793	919 793	919 793	919 793	919 793	919 793
ввння, землевпорядкування та інша діяльність міської ради	10 243 641	6 954 500	3 289 141	1 398 404	1 125 300	273 104	919 793	919 793	919 793	919 793	919 793	919 793
відповідній сфері у містах (містг) обласних територіальних громадах	4 792 600	4 792 600		1 125 300	1 125 300		919 793	919 793	919 793	919 793	919 793	919 793
яли	4 707 600	4 707 600		1 113 300	1 113 300		911 709	911 709	911 709	911 709	911 709	911 709
еустрою	1 569 900	1 569 900										
ня та забудови території (містг)	592 000	592 000										
роєктів	1 746 037		1 746 037									
роєкти за рахунок субвенцій з інших бюджетів	1 746 037		1 746 037									
одо соціально-економічного розвитку територій	1 541 104		1 541 104	271 104		271 104						
шової оцінки земельної ділянки чи іншої нерухомості	2 000		2 000	2 000		2 000						
ове управління територіальною міської ради	818 745	818 745		609 341	609 341		100 000	100 000	100 000	100 000	100 000	100 000
ове управління територіальною міської ради	818 745	818 745		609 341	609 341		100 000	100 000	100 000	100 000	100 000	100 000
бюджету	162 911	162 911		162 841	162 841		162 841	162 841	162 841	162 841	162 841	162 841
бюджету	955 934	955 934		162 841	162 841		162 841	162 841	162 841	162 841	162 841	162 841

едитування бюджету Біляївської міської територіальної громади за I квартал 2022 ро

ання го шка севого у/ зного ця.	Надання кредитів на 2022 рік			Повернення кредитів за I квартал 20			
	загальний фонд	усього спеціальний фонд	УТОМУ числі бюджет розвитку	разом	загальний фонд	усього спеціальний фонд	УТОМУ числі бюджет розвитку
	5	6	7	8	9	10	11
	-2 000 000	0	0	-2 000 000	444 000	0	0
	-2 000 000	0	0	-2 000 000	444 000	0	0
И	-2 000 000			-2 000 000	444 000		
даних ання							

«Додаток 5
до рішення виконавчого комітету Біляївської міської ради
"Про затвердження звіту про виконання бюджету Біляївської міської територіальної громади за I квартал 2022 року"
від _____ 2022р. № _____

Міжбюджетні трансферти на 2022 рік

15502000000

(код бюджету)

1. Показники міжбюджетних трансфертів з інших бюджетів

(грн)

Код Класифікації доходу бюджету /	Найменування трансферту /	Затверджено на 2022 рік з урахуванням змін	Затверджено на I квартал 2022 року	Виконано за I квартал 2022 року
Код бюджету	Найменування бюджету – надавача міжбюджетного трансферту			
1	2	3		
I. Трансферти до загального фонду бюджету				
41020100	Базова дотація	5 337 600,00	1 334 400,00	1 334 400,00
9900000000	Державний бюджет України	5 337 600	1 334 400	1334400
41033900	Освітня субвенція з державного бюджету місцевим бюджетам	83 525 100,00	19 294 200,00	19 294 200,00
9900000000	Державний бюджет України	83 525 100	19 294 200	19294200
41051200	Субвенція з місцевого бюджету на надання державної підтримки особам з особливими освітніми потребами за рахунок відповідної субвенції з державного бюджету	144 508,00	48 400,00	42 400,00
15100000000	Обласний бюджет Одеської області	144 508,00	48 400,00	42400
X	УСЬОГО за розділами I, II, у тому числі:	89 007 208,00	20 677 000,00	20 671 000,00
X	загальний фонд	89 007 208,00	20 677 000,00	20 671 000,00
X	спеціальний фонд			

2. Показники міжбюджетних трансфертів іншим бюджетам

(грн)

Код Програмної класифікації видатків та кредитування місцевого бюджету /	Код Типової програмної класифікації видатків та кредитування місцевого бюджету	Найменування трансферту /	Затверджено на 2022 рік з урахуванням змін	Затверджено на I квартал 2022 року	Виконано за I квартал 2022 року
Код бюджету		Найменування бюджету – отримувача міжбюджетного трансферту			
1	2	3	4	4	5
I. Трансферти із загального фонду бюджету					
3719770	9770	Інші субвенції з місцевого бюджету	255 834	46 500	
15327200000		Районний бюджет Одеського району	255 834	46 500	
3719800	9800	Субвенція з місцевого бюджету державному бюджету на виконання програм соціально-економічного розвитку регіонів	400 000	400 000	100 000
99000000000		Державний бюджет	400000	400000	100000
X	X	УСЬОГО за розділами I, II, у тому числі:	655 834	446 500	100 000
X	X	загальний фонд	655 834	446 500	100 000
X	X	спеціальний фонд			

Звіт про виконання місцевого бюджету на реалізацію місцевих/регіональних програм за I квартал 2022 року.

Найменування місцевої/регіональної програми	Дата та номер документа, яким затверджено місцеву/регіональну програму	Затверджено на 2022 рік			Затверджено на I квартал 2022 року			Виконано за I квартал 2022 року		
		Разом	Загальний фонд	Спеціальний фонд	Разом	Загальний фонд	Спеціальний фонд	Разом	Загальний фонд	Спеціальний фонд
	X	1 088 492,0	1 088 492,0	0,0	458 110,0	458 110,0	0,0	171 975,0	171 975,0	0,0
	X	1 088 492,0	1 088 492,0	0,0	458 110,0	458 110,0	0,0	171 975,0	171 975,0	0,0
Програма охорони здоров'я населення Білявської міської територіальної громади на 2022-2023 роки	Рішення Білявської міської ради № 10.02.2022 р. № _____	341 100,0	341 100,0		145 718,0	145 718,0		0,0		
Програма соціального захисту населення Білявської міської територіальної громади з 2021-2025 роки	Рішення Білявської міської ради № 25-3/III від 24.12.2020р.	453 000,0	453 000,0		198 000,0	198 000,0		171 975,0	171 975,0	
Програма підготовки олод Білявської міської територіальної громади до служби в Збройних Силах України з 2022-2026 роки	Рішення Білявської міської ради № 1/III від 10.02.2022р.	94 392,0	94 392,0		94 392,0	94 392,0		0,0		

Програма відпочинку та оздоровлення дітей Білявської сиротряської громади "	Рішення Білявської міської ради №87-4/III від 13.01.2021 р.	250 000,0	250 000,0	0,0	0,0	0,0	0,0	0,0	0,0
		35 000,0	35 000,0	7 500,0	7 500,0	0,0	0,0	0,0	0,0
"Освітня Білявської міської територіальної громади" на 2021-2024 роки	Рішення Білявської міської ради №31-3/III від 24.12.2020р.	3 187 790,0	3 187 790,0	20 400,0	20 400,0	15 532,0	15 532,0		
		63 000,0	63 000,0	0,0	0,0	0,0	0,0		
"Підтримка" на 2021-2024 роки	Рішення Білявської міської ради №88-4/III від 13.01.2021 р.	14 480,0	14 480,0	8 480,0	8 480,0	0,0	0,0		
	X	3 614 370,0	3 614 370,0	877 770,0	877 770,0	623 615,0	623 615,0		
		54 000,0	54 000,0	12 000,0	12 000,0	5 720,0	5 720,0		

Програма розвитку фізичної культури і спорту в Білявській міській раді еристоріальній громаді на 2021-2025 роки	Рішення Білявської міської ради №35-3/III від 24.12.2020р.	552 600,0	552 600,0			100 000,0	100 000,0	100 000,0		0,0	
Програма розвитку галузі культури в Білявській міській еристоріальній громаді на 2021-2025 роки	Рішення Білявської міської ради №33-3/III від 24.12.2020р.	580 000,0	580 000,0			97 000,0	97 000,0	97 000,0		7 929,0	7 929,0
южрана розвитку туристичного центру Білявської міської ради еристоріальній громаді на 2021-2025 роки	Рішення Білявської міської ради №34-3/III від 24.12.2020р.	2 444 770,0	2 444 770,0			677 690,0	677 690,0	677 690,0		615 686,0	615 686,0
		11 214 040,0	11 177 040,0	37 000,0		3 478 439,0	3 487 939,0	3 478 439,0	9 500,0	2 871 952,0	2 871 952,0
	X	11 214 040,0	11 177 040,0	37 000,0		3 478 439,0	3 487 939,0	3 478 439,0	9 500,0	2 871 952,0	2 871 952,0
"Здійснення спеціальних виплат за пільговий проїзд автомобільним транспортом окремих категорій громадян на автомобільних місцях паркування загальною територією у 2017-2022роках"	Рішення Білявської міської ради № 31-2/III від 27.04.2017р (зі змінами)	108 060,0	108 060,0			108 060,0	108 060,0	108 060,0		103 738,0	103 738,0
южрана "Благоустрою Білявської міської еристоріальній громаді на 2020-2022 роки"	Рішення Білявської міської ради №26-3/III від 24.12.2020р.	10 568 980,0	10 568 980,0			2 870 379,0	2 870 379,0	2 870 379,0		2 768 214,0	2 768 214,0
Комплексна програма охорони довкілля районального користання природних курсів та забезпечення екологічної безпеки в еристоріальній громаді	Рішення Білявської міської ради № 629-34/III від 26.07.2018р. зі змінами і	537 000,0	500 000,0	37 000,0		509 500,0	509 500,0	500 000,0	9 500,0	0,0	9 500,0

						0,0	0,0
						300 000,0	300 000,0
0,0	0,0	0,0	271 104,0	0,0	300 000,0	300 000,0	300 000,0
		1 746 037	1 541 104		0,0	0,0	
1 569 900,0	50 000,0			542 000,0	300 000,0	300 000,0	300 000,0
1 569 900,0	50 000,0	1 746 037	1 541 104	542 000,0	300 000,0	300 000,0	300 000,0
Рішення Біляївської міської ради № 90-19/III від 30.02.2017р. (зі змінами)				Рішення Біляївської міської ради № 89-4/III від 13.01.2021 р.			
				X	X	Рішення Біляївської міської ради № 142-5/III від	

**ПОЯСНЮВАЛЬНА ЗАПІСКА
до звіту про виконання бюджету
Біляївської міської територіальної громади за I квартал 2022
року**

Загальна характеристика виконання бюджету

Відповідно до вимог Бюджетного кодексу України, рішенням Біляївської міської ради «Про бюджет Біляївської міської територіальної громади на 2022 рік» від 21.12.2021 року №502-16/VIII був затверджений збалансований бюджет міської територіальної громади.

Станом на 31.03.2022 року з врахуванням внесених змін затверджено:
- загальний обсяг доходів бюджету громади – **236 902,928 тис. грн**, з них: загальний фонд 231 042,708 тис.грн, спеціальний фонд – 5 860,220 тис.грн;

- загальний обсяг видатків – **256 517,839 тис. грн** у тому числі загальний фонд – 241 088,914 тис.грн, спеціальний фонд – 15 428,925 тис.грн;

- *дефіцит загального фонду* бюджету Біляївської міської територіальної громади у сумі 8 046 206 грн , джерелом покриття якого визначено вільний залишок коштів станом на 01 січня 2022 року в сумі 15 766 870 грн, та коштів, які передаються до спеціального фонду бюджету (бюджет розвитку) обсягом 7 720 664 грн.;

- *дефіцит спеціального фонду* бюджету у сумі 9 5687 05 грн, джерелом покриття якого визначено вільний залишок коштів станом на 01 січня 2022 року в сумі 1 848 041 грн та коштів, що передаються з загального фонду в сумі 7 720 664 грн в бюджет розвитку.

Фактичні надходження до бюджету за I квартал 2022 року становлять **55 856,74 тис. грн**, з них:

- доходи загального фонду – **55 112,14 тис. грн** (з них міжбюджетні трансферти – **20 671,0 тис. грн**); виконання планових призначень без урахування міжбюджетних трансфертів становить **101,5%**, з урахуванням міжбюджетних трансфертів – **100,9 %**;

- доходи спеціального фонду – **744,60 тис. грн** (з них власні надходження бюджетних установ — **728,3 тис. грн**); виконання уточненого річного плану – **12,7%**.

Виконання дохідної частини бюджету Біляївської міської територіальної громади за I квартал 2022 року без урахування міжбюджетних трансфертів та власних надходжень бюджетних установ становить **101,5%**, з урахуванням міжбюджетних трансфертів — **100,9 %**.

Видатки міського бюджету Біляївської міської територіальної громади протягом I кварталу 2022 року проводились з урахуванням Закону України від 15.03.2022 року №2134-IX «Про внесення змін до розділу VI «Прикінцеві та перехідні положення» Бюджетного кодексу України та інших законодавчих актів України», Постанови Кабінету Міністрів України від 11.03.2022 року №252 «Деякі питання формування та виконання місцевих бюджетів у період воєнного стану» згідно помісячного розпису бюджету громади та встановлених бюджетних призначень головним розпорядникам бюджетних коштів, затверджених рішенням Біляївської міської ради «Про бюджет Біляївської міської територіальної громади на 2022 рік» від 21.12.2021 року №502-16/VIII, з внесеними змінами та доповненнями.

Видаткова частина міського бюджету, затверджена на 2022 рік з урахуванням змін:

	тис.грн		
	Затверджено рішенням від 21.12.2021 року № 502-16/VIII	Внесені зміни за I квартал 2022 року	Затверджено на 2022 рік з урахуванням змін
Загальний фонд	232 898,200	+8 190,714	241 088,914
Спеціальний фонд	5 858,220	+9 570,705	15 428,925
Разом:	238 756,420	+17 761,419	256 517,839
<i>У тому числі:</i>			
Обсяг міжбюджетних	88 862,700	+144,508	89 007,208

трансфертів			
Бюджет розвитку		+9 570,705	9 570,705

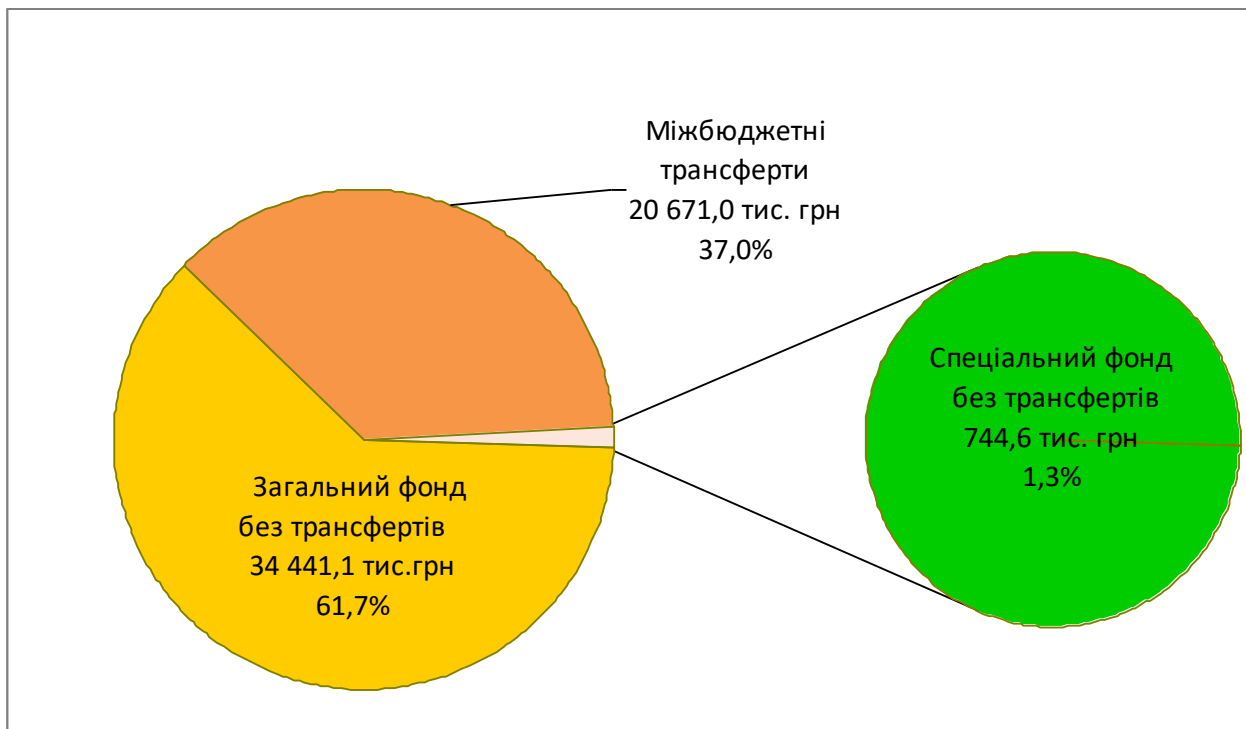
Протягом I кварталу 2022 року план по видатковій частині міського бюджету було **збільшено** на загальну суму **17 761,419 тис.грн.**

Обсяг профінансованих за I квартал 2022 року видатків (з урахуванням міжбюджетних трансфертів) складає **53 208,449 тис.грн**, з них:

- видатки загального фонду – 52 915,698 тис.грн (в т.ч. 18 373,249 тис.грн за рахунок трансфертів з Державного бюджету України).
- видатки спеціального фонду – 292,751 тис.грн.

Доходи

Бюджет Біляївської міської територіальної громади формувався відповідно до статей 64, 69¹ Бюджетного кодексу України та статті 28 Закону України «Про Державний бюджет України на 2022 рік» щодо зарахування у 2022 році 64 відсотки податку на доходи фізичних осіб до бюджетів громад.



Діаграма 1. Структура дохідної частини бюджету Біляївської міської територіальної громади за I квартал 2022 року

Якщо порівнювати з I кварталом 2021 року, доходи без урахування міжбюджетних трансфертів на **3 103,1 тис. грн** або на **9,7 %** більші, з урахуванням міжбюджетних трансфертів – на **6 251,3 тис. грн** або на **12,6 %** більші.

ЗАГАЛЬНИЙ ФОНД

За I квартал 2022 року до загального фонду бюджету Біляївської міської територіальної громади надійшло **55 112,1 тис. грн**, що становить **100,9 %** планових показників:

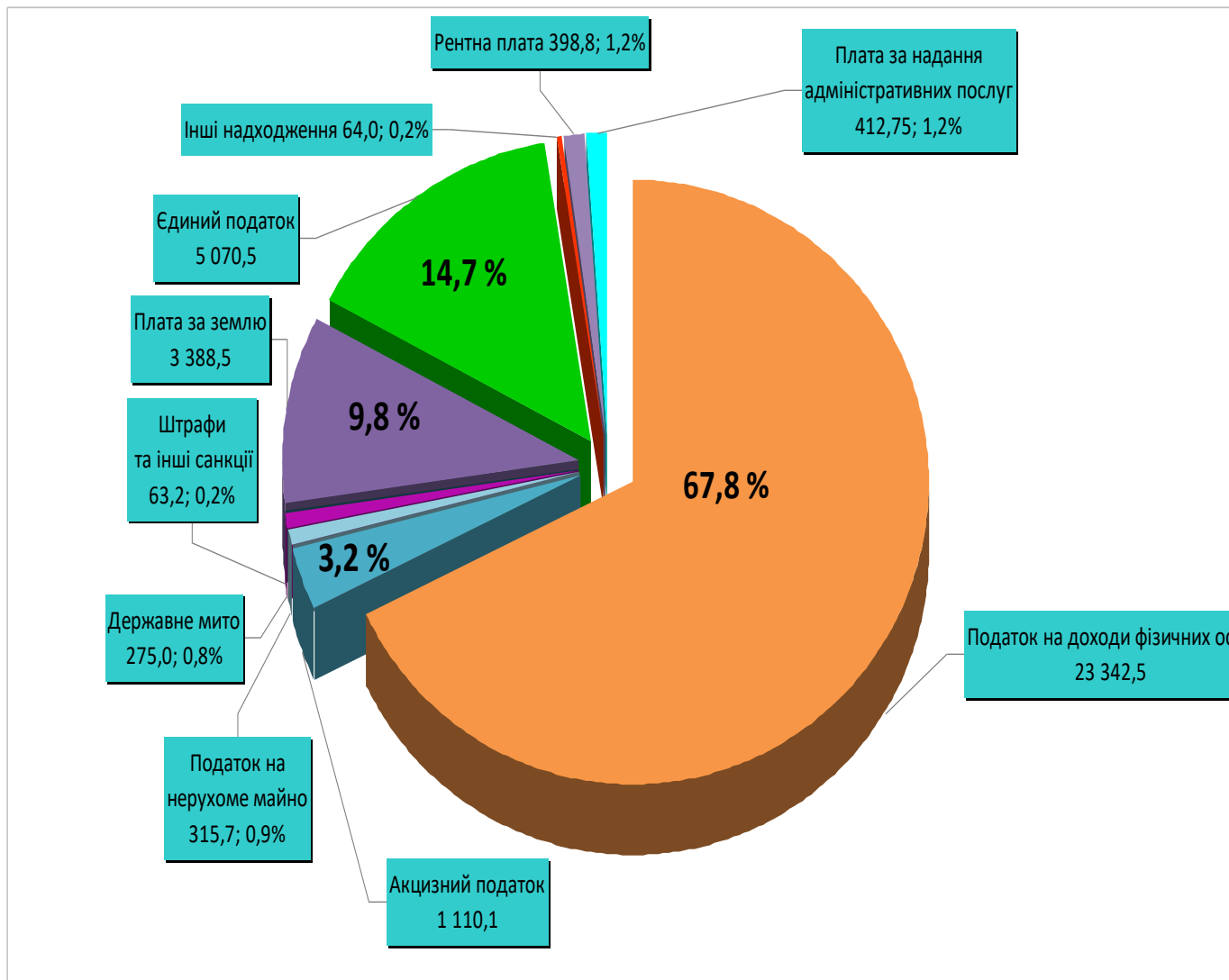
- власні доходи – **34 441,1 тис. грн**;
- міжбюджетні трансферти – **20 671,0 тис. грн**.

У структурі власних доходів загального фонду бюджету податкові надходження становлять 97,7 %, неподаткові надходження – 2,3 %.

Виконання власних доходів – **101,5 %**, при плані **33 946,97 тис. грн** надійшло на **494,2 тис. грн** більше.

Виконання **річного плану власних доходів** загального фонду бюджету – **24,2%** (21-е місце серед 91 громади Одеської області).

Зростання власних доходів, якщо порівняти з I кварталом 2021 року – на **3 313,7 тис. грн** або на **10,6%**, доходів з трансфертами – на **6 461,9 тис. грн** або на **13,3%**.



Діаграма 2. Структура власних доходів загального фонду бюджету Біляївської міської територіальної громади за I квартал 2022 року, грн

Податок на доходи фізичних осіб є найбільшим джерелом наповнення дохідної частини бюджету Біляївської міської територіальної громади.

Статтею 28 Закону України «Про Державний бюджет України на 2022 рік» встановлено, що з метою сталого проходження опалювального періоду 2021/2022 років та забезпечення своєчасних розрахунків за комунальні послуги та енергоносії у 2022 році, як виняток з положень пункту 1 частини другої статті 29 та пункту 1 частини першої статті 64 Бюджетного кодексу України, податок на доходи фізичних осіб (крім податку, визначеного пунктом 11 частини другої статті 29 Податкового кодексу України), що сплачується (перераховується) згідно з Податковим кодексом України на відповідній території України (крім території міст Києва та Севастополя), зараховується до загального фонду державного бюджету у розмірі 21 відсоток, до загального фонду бюджетів сільських, селищних, міських територіальних громад – у розмірі **64 відсотки** (з 2016 року до бюджетів громад надходило 60 відсотків ПДФО).

Питома вага **податку на доходи фізичних осіб** у структурі власних доходів загального фонду бюджету Біляївської міської територіальної громади – **67,8 %**. Так, надходження цього податку за I квартал 2022 року становлять **23 342,5 тис. грн** або **99,9%** планових показників, що на **3 984,9 тис. грн** або на **20,6% більше**, ніж за I квартал 2021 року, з них:

- податок на доходи фізичних осіб, що сплачується податковими агентами, із доходів платника податку у вигляді заробітної плати – **18 224,2 тис. грн**, виконання – **94%**; зростання – на **957,6 тис. грн** або на **5,5 %** (зростання мінімальної заробітної плати; зарахування 64% ПДФО до бюджетів громад замість 60%; але через війну від 60% платників у березні 2022 року надійшло менше податку на доходи фізичних осіб, ніж у березні 2021 року; у I кварталі 2021 року були надходження податку від Біляївської районної державної адміністрації та її структурних підрозділів);

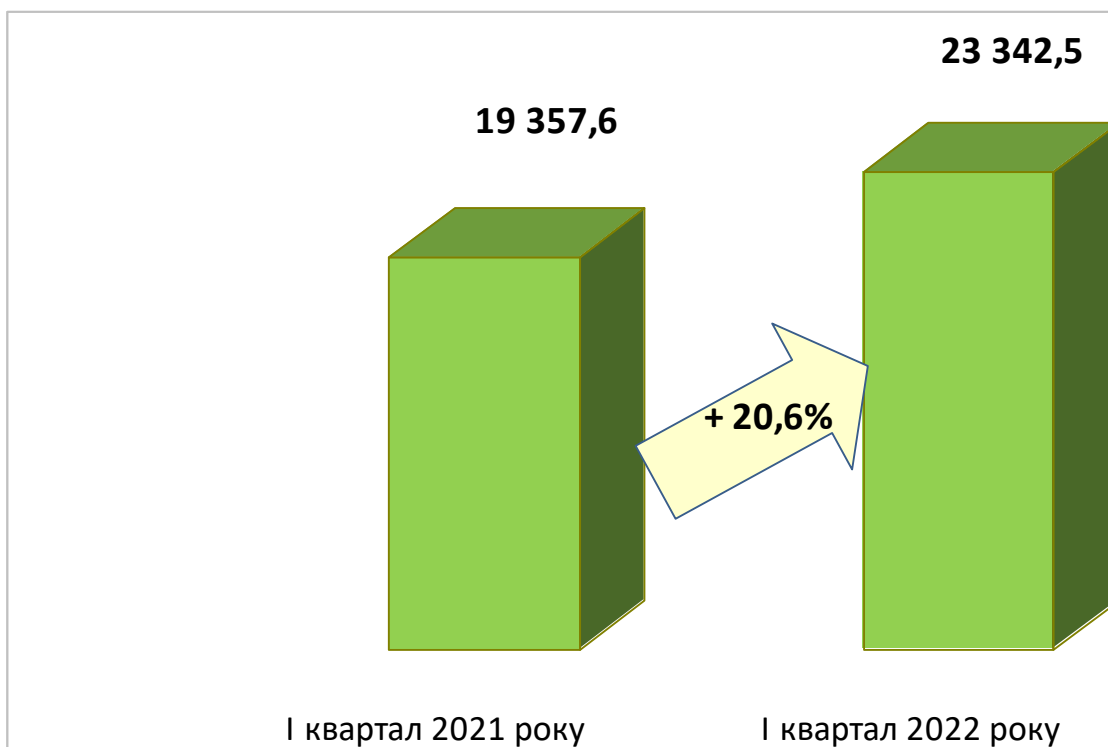
- податок на доходи фізичних осіб з грошового забезпечення, грошових винагород та інших виплат, одержаних військовослужбовцями та особами рядового і начальницького складу, що сплачується податковими агентами – **3 923,6 тис. грн**, виконання – **137,2%**; зростання – на **2 559,9 тис. грн** або у **2,9 рази** (підняття грошового забезпечення військовослужбовцям);

- податок на доходи фізичних осіб, що сплачується податковими агентами, із доходів платника податку інших ніж заробітна плата, – **967,0 тис. грн**, виконання – **107,4 %**, зростання – на **487,0 тис. грн** або у **2 рази** (перераховано ПДФО з виплати дивідендів ФГ «Віттерра»; надходження від ТОВ «ООЕК» з січня 2022 року ПДФО за договорами купівлі-продажу електроенергії за зеленим тарифом приватним домогосподарствам (Закон України від 30 листопада 2021 року № 1914-IX «Про внесення змін до Податкового кодексу України та інших законодавчих актів України щодо забезпечення збалансованості бюджетних надходжень»);

- податок на доходи фізичних осіб, що сплачується фізичними особами за результатами річного декларування – **227,7 тис. грн**, виконання – **105,9 %**,

якщо порівняти з I кварталом 2021 року – менше на **19,6 тис. грн** або на **7,9 %**.

У структурі податку на доходи фізичних осіб найбільшу питому вагу має *податок на доходи фізичних осіб, що сплачується податковими агентами, із доходів платника податку у вигляді заробітної плати* – 78,1 %. Серед найбільших платників цього податку протягом I кварталу 2022 року, крім бюджетних установ, були філія «Інфоксводоканал», комунальне некомерційне підприємство «Біляївська багатoproфільна лікарня» Біляївської міської ради, АТ «ДТЕК Одеські електромережі», ТОВ «Ламан транс-експрес», комунальне некомерційне підприємство «Одеський обласний центр екстреної медичної допомоги і медицини катастроф» Одеської обласної ради», КП «Наш дім», ТОВ «Бел-транс», АТ «Одесагаз», С/Г ТОВ «Південьагропереробка», ТОВ «АТБ-Маркет», комунальне некомерційне підприємство Усатівської сільської ради «Усатівський центр первинної медико-санітарної допомоги», ТОВ «Стройспецтехника», КП «Біляївський водоканал», ТОВ «ФЛАЙКОМ», ПрАТ «Виробниче об'єднання «Одеський консервний завод», ТОВ «ЦСМП «СМАЙЛ», ПП «САША», МРАКС «РІПАК», ТОВ «КОЛОС», ТОВ «СГ ТОРГ», ТОВ «БЕЛНЕТ».



Діаграма 3. Надходження податку на доходи фізичних осіб до бюджету Біляївської міської територіальної громади за I квартал 2021-2022 років, тис. грн

Місцеві податки і збори (податок на майно, туристичний збір, єдиний податок) становлять **25,5%** власних доходів загального фонду бюджету. За I квартал 2022 року до бюджету надійшло місцевих податків і зборів **8 786,2 тис. грн (виконання — 99,4 %)**, що на **608,9 тис. грн** або на **6,5 % менше**, ніж за аналогічний період минулого року.

Законом України від 3 березня 2022 року № 2118-IX «Про внесення змін до Податкового кодексу України та інших законодавчих актів України щодо особливостей оподаткування та подання звітності у період дії воєнного стану» передбачено, зокрема, що у випадку відсутності у платника податків можливості своєчасно виконати свій податковий обов'язок, зокрема щодо дотримання термінів сплати податків та зборів, подання звітності, у тому числі звітності, передбаченої пунктом 46.2 статті 46 Податкового кодексу України, платники податків звільняються від передбаченої Податковим кодексом України відповідальності з обов'язковим виконанням таких обов'язків протягом трьох місяців після припинення або скасування воєнного стану в Україні.

Податок на майно становить 3 704,2 тис. грн, виконання — 96,8 %, надійшло на 131,4 тис. грн або на 3,4% менше, якщо порівняти з I кварталом 2021 року.

Податок на нерухоме майно, відмінне від земельної ділянки, становить 315,7 тис. грн або 0,9 % власних доходів загального фонду бюджету, виконання – 91 %, надійшло менше на 43,3 тис. грн або на 12,1 % (податковий борг, у I кварталі 2021 року була сплата фізичними особами за минулі періоди).

Структура надходжень податку на нерухоме майно, відмінне від земельної ділянки, за I квартал 2022 року

- податок на нерухоме майно з об'єктів житлової нерухомості – 20,8 тис. грн або 6,6 %;

- податок на нерухоме майно з об'єктів нежитлової нерухомості – 294,9 тис. грн або 93,4 %.

У частині податку на майно найбільше джерело доходів – **плата за землю**, питома вага якої в складі місцевих податків і зборів становить **38,6 %**; **91,5 %** податку на майно та **9,8 %** власних доходів загального фонду бюджету.

Плати за землю надійшло **3 388,5 тис. грн** (виконання – **97,4 %** (податковий борг деяких платників), що на **81,5 тис. грн** або на **2,3 % менше**, ніж за I квартал 2021 року.

Державна служба України з питань геодезії, картографії та кадастру надала інформацію про щорічну індексацію нормативної грошової оцінки земель за 2021 рік (лист від 11 січня 2022 року № 6-28-0.222-275/2-22). За інформацією Державної служби статистики України, індекс споживчих цін за 2021 рік становив 110%.

Пунктом 9 підрозділу 6 розділу XX «Перехідні положення» Податкового кодексу України (в редакції Закону України від 30 листопада 2021 року № 1914-IX «Про внесення змін до Податкового кодексу України та інших законодавчих актів України щодо забезпечення збалансованості бюджетних надходжень») встановлено, що індекс споживчих цін, який використовується для визначення коефіцієнта індексації нормативної грошової оцінки земель, застосовується із значенням 100 відсотків:

за 2017-2022 роки – для сільськогосподарських угідь (ріллі, багаторічних насаджень, сіножатей, пасовищ та перелогів);

за 2017-2020 роки – для земель населених пунктів та інших земель несільськогосподарського призначення.

Відповідно значення коефіцієнта індексації нормативної грошової оцінки земель і земельних ділянок за 2021 рік становить:

для сільськогосподарських угідь (рілля, багаторічні насадження, сіножати, пасовища та перелоги) – 1,0;

для земель населених пунктів та інших земель несільськогосподарського призначення – 1,1.

У структурі платежів за землю **земельний податок становить 62,6 % або 2 120,5 тис. грн**, найбільшим платником якого є філія «Інфоксводоканал», також серед найбільших платників – Дністровське міжрайонне управління водного господарства, МГО «Клуб мисливців та рибалок Дністро», ПП Фірма «Гармаш», НЕК «УКРЕНЕРГО», ПП «Дністер», АТ «Укртелеком», Біляївська райспоживспілка, ПП «Саша», ТОВ «Істрейт».

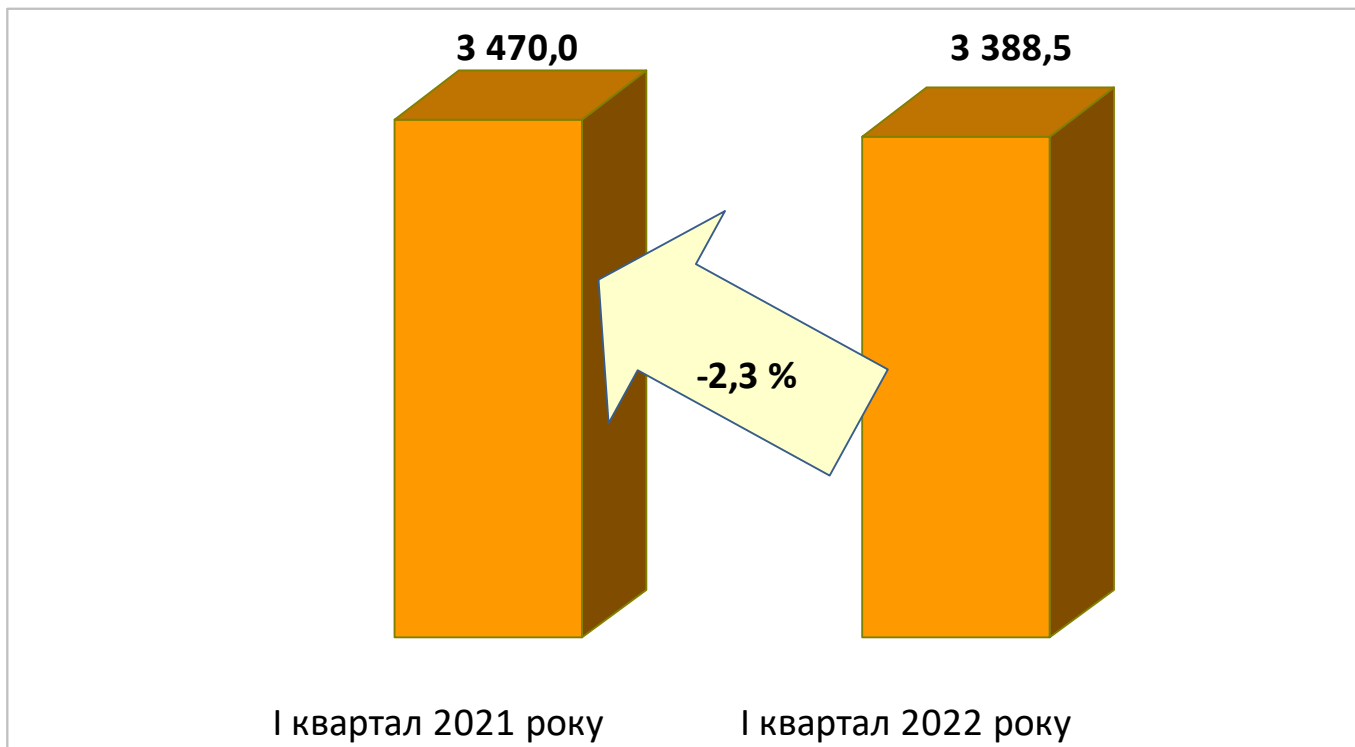
Орендна плата становить, відповідно, **1 268,0 тис. грн або 37,4 % загального обсягу надходжень плати за землю**. Найбільші надходження за I квартал 2022 року серед юридичних осіб були від ПП Фірма «ГАРМАШ», дочірнього підприємства «Біляївський ринок» Одеської облспоживспілки, АТ «Одесагаз», МРАКС «РІПАК», ПрАТ «Виробниче об'єднання «Одеський консервний завод», АТ «Укртелеком», ТОВ «Хладконтакт», АТ «ДТЕК Одеські електромережі», БІЛЯЇВСЬКА РО УТМР, ОК «ЖБК «Мала Венеція», ГО «Водно-моторне спортивно-оздоровче товариство рибалок-аматорів «Восход», ТОВ «Аріста-Агро», ПП Агрофірма «Промінь». Отже, плата за землю за I квартал 2022 року:

- земельний податок з юридичних осіб – 2 026,85 тис. грн, виконання – 115,8 %); зростання – на 87,2 тис. грн або на 4,5 % (у I кварталі 2021 року було помилково сплачено 105,6 тис. грн);

- земельний податок з фізичних осіб – 93,69 тис. грн (виконання – 117,1%); зростання – на 14,3 тис. грн або на 18 %;

- орендна плата з юридичних осіб – 1 000,45 тис. грн (виконання – 77,0 %), надійшло менше на 66,7 тис. грн або на 6,3% (невиконання зумовлено податковим боргом деяких платників – зокрема, ТОВ «Хладконтакт», ТОВ «Інтер-нафта», ТОВ «Міжнародна аграрно-інвестиційна компанія»; у I кварталі 2021 року було погашення податкового боргу в сумі 250 тис. грн та помилково сплачено 30,2 тис. грн);

- орендна плата з фізичних осіб – 267,51 тис. грн (виконання – 76,4 %), надійшло менше на 116,4 тис. грн або на 30,3 % (невиконання зумовлено податковим боргом деяких платників; у березні 2021 року було погашення податкового боргу у сумі 34,3 тис. грн).



Діаграма 4. Надходження плати за землю до бюджету Біляївської міської територіальної громади за I квартал 2021-2022 років, тис. грн

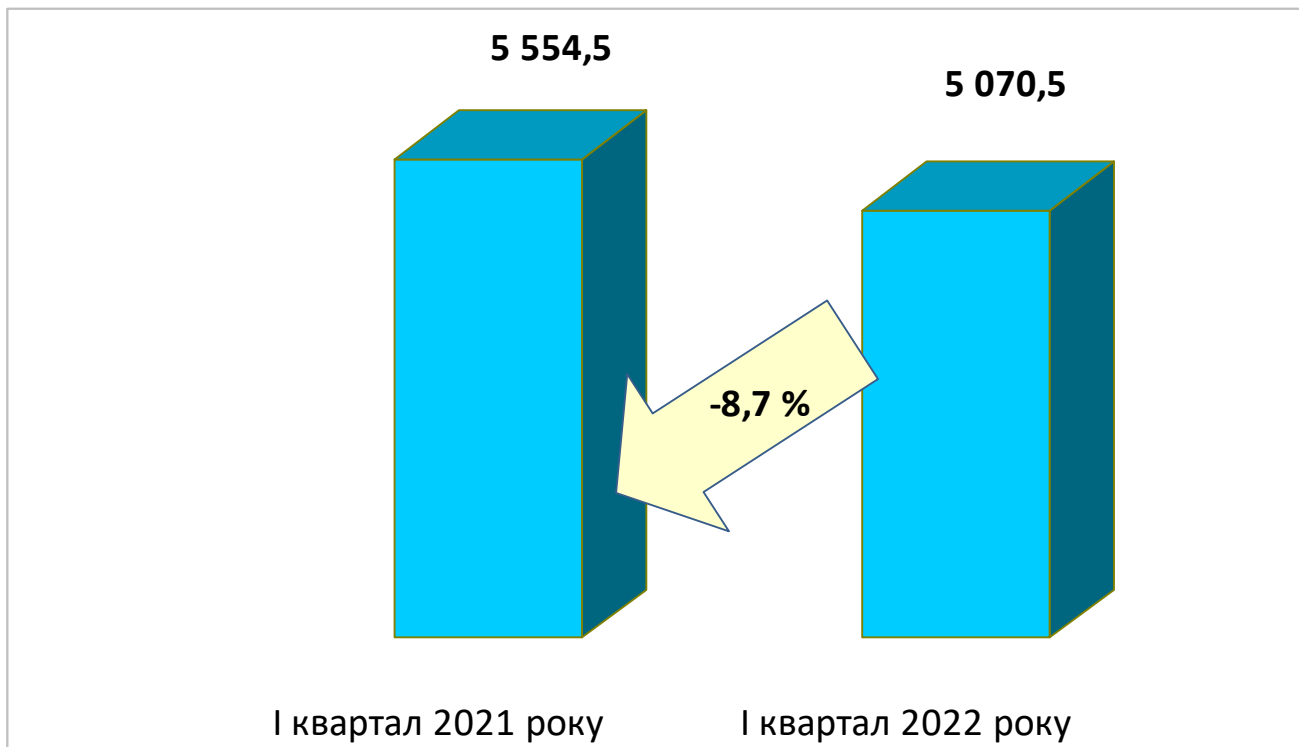
Єдиний податок становить 57,7 % місцевих податків і зборів і 14,7 % власних доходів загального фонду бюджету. Виконання – 101,2 %.

У звітному періоді надійшло **5 070,54 тис. грн єдиного податку**, що на **483,93 тис. грн або на 8,7 % менше**, ніж за I квартал 2021 року, з них:

- єдиного податку з юридичних осіб – 488,47 тис. грн (виконання – 101,8 %), надійшло менше на 26,16 тис. грн або на 5,1% (у I кварталі 2021 року було помилково перераховано 54,9 тис. грн; перехід на загальну систему оподаткування п'ятих платників протягом 2021 року (з них один в стані припинення, інший перереєстрований на м. Київ), перереєстрація одного підприємства на с. Великий Дальник – від цих шістьох платників у I кварталі 2021 року надійшло 30,2 тис. грн);

- єдиного податку з фізичних осіб – 3 576,19 тис. грн (виконання – 100,7%), надійшло менше на 888,02 тис. грн або на 19,9 % (у I кварталі 2021 року були більші надходження від платників третьої групи; податковий борг, у березні 2022 року від частини платників першої і другої групи не надійшов єдиний податок);

- єдиного податку з сільськогосподарських товаровиробників, у яких частка сільськогосподарського товаровиробництва за попередній податковий (звітний) рік дорівнює або перевищує 75 відсотків – 1 005,88 тис. грн (виконання – 102,6 %), надійшло на 430,25 тис. грн, або на 74,7% більше (у I кварталі 2021 року була переплата у деяких платників).



Діаграма 5. Надходження єдиного податку до бюджету Біляївської міської територіальної громади за I квартал 2021-2022 років

Туристичний збір

Надійшло **11,5 тис. грн** туристичного збору, що на **6,4 тис. грн**, або **у 2,2 раза більше**, ніж за I квартал 2021 року; виконання – **191,8%**.

Внутрішні податки на товари та послуги (акцизний податок)

Акцизний податок з реалізації суб'єктами господарювання роздрібною торгівлі підакцизних товарів

відповідно до Бюджетного кодексу України належить до доходів загального фонду місцевих бюджетів з 01.01.2015 року.

Згідно з нормами Податкового кодексу України (із змінами) у I кварталі 2022 року:

- ✓ платники податку – особи-суб'єкти господарювання роздрібною торгівлі, які здійснюють реалізацію підакцизних товарів;
- ✓ об'єкти оподаткування – операції з реалізації суб'єктами господарювання роздрібною торгівлі підакцизних товарів;
- ✓ база оподаткування – вартість (з податком на додану вартість та без урахування акцизного податку з реалізації суб'єктами господарювання роздрібною торгівлі підакцизних товарів) підакцизних товарів, що реалізовані відповідно до підпункту 213.1.9 пункту 213.1 статті 213 Податкового кодексу України;
- ✓ ставка податку: для пива, алкогольних напоїв, тютюнових виробів, тютюну та промислових замінників тютюну, реалізованих

суб'єктами господарювання роздрібною торгівлі підакцизних товарів, – 5 відсотків.

Законом України від 20 грудня 2016 року №1791-VIII «Про внесення змін до Податкового кодексу України та деяких законодавчих актів України щодо забезпечення збалансованості бюджетних надходжень у 2017 році» скасовано акцизний податок з роздрібного продажу з нафтопродуктів, який сплачувався до місцевих бюджетів у розмірі 0,042 євро за кожен літр реалізованого пального. Одночасно було збільшено ставку акцизного податку з виробництва та імпорту пального.

Змінами до Бюджетного кодексу України, внесеними Законами України від 20.12.2016 р. № 1789-VIII, від 07.12.2017 р. № 2233-VIII, від 14.11.2019 р. № 293-IX, від 15.12.2020 р. № 1081-IX передбачено зарахування до бюджетів місцевого самоврядування частини (13,44 %) акцизного податку з виробленого в Україні пального та ввезеного на митну територію України пального.

Постановами Кабінету Міністрів України про порядок зарахування частини акцизного податку з виробленого в Україні та ввезеного на митну територію України пального до загального фонду бюджетів місцевого самоврядування затверджуються відповідні частки для зарахування до бюджетів місцевого самоврядування частини акцизного податку з пального у першому та другому півріччі, виходячи з обсягів реалізованого суб'єктами господарювання роздрібною торгівлі пального на відповідній території за відповідне півріччя з урахуванням даних реєстраторів розрахункових операцій згідно з інформацією ДПС.

З 15 березня 2017 року до бюджету Біляївської міської територіальної громади зараховується частина акцизного податку з виробленого в Україні пального та з ввезеного на митну територію України пального.

Законом України від 30 листопада 2021 року № 1914-IX «Про внесення змін до Податкового кодексу України та інших законодавчих актів України щодо забезпечення збалансованості бюджетних надходжень» після набуття чинності змін до Бюджетного кодексу передбачено перенесення на виробників та імпортерів сплати 5 % акцизного податку з реалізації суб'єктами господарювання роздрібною торгівлі тютюнових виробів, тютюну та промислових замінників тютюну, рідин, що використовуються в електронних сигаретах, який на сьогодні сплачується суб'єктами господарювання роздрібною торгівлі.

Законом України від 15 лютого 2022 року № 2042-IX внесено відповідні зміни до статті 64 Бюджетного кодексу України.

Законом України від 21 квітня 2022 року № 2218-IX «Про внесення змін до Закону України «Про Державний бюджет України на 2022 рік» передбачено з 1 травня 2022 року новий механізм сплати та автоматичного зарахування до бюджетів місцевого самоврядування акцизного податку з реалізації тютюнових виробів.

Законом України від 15 березня 2022 року № 2120-ІХ «Про внесення змін до Податкового кодексу України та інших законодавчих актів України щодо дії норм на період дії воєнного стану» *встановлено, зокрема, ставку акцизного податку на пальне у розмірі 0 євро до припинення воєнного стану.*

Отже, надходження до загального фонду бюджету Біляївської міської територіальної громади **акцизного податку** за I квартал 2022 року становлять **1 110,1 тис. грн (3,2 % власних доходів загального фонду бюджету, виконання – 105,7 %)**, що на **160,7 тис. грн або на 16,9 % більше** ніж за I квартал 2021 року (збільшення частки для зарахування акцизного податку з пального, зростання ставок акцизу на тютюнові вироби):

- акцизний податок з вироблених в Україні підакцизних товарів (пальне) – **93,51 тис. грн, виконання – 116,9%**, зростання – на **7,4 тис. грн або на 8,5%**;

- акцизний податок з ввезених на митну територію України підакцизних товарів (пальне) – **315,06 тис. грн, виконання – 105%**, більше на **24,8 тис. грн або на 8,6%**;

- акцизний податок з реалізації суб'єктами господарювання роздрібною торгівлі підакцизних товарів – **701,56 тис. грн, виконання – 104,7%**, зростання – на **128,5 тис. грн або на 22,4 %**.

Плата за надання адміністративних послуг

Надійшло **412,75 тис. грн плати за надання адміністративних послуг, що на 41,4 тис. грн або на 11,1 % більше**, ніж за I квартал 2021 року.

Виконання становить **99,5 %**. Питома вага цих надходжень у власних доходах загального фонду – **1,2 %**.

Структура надходжень плати за надання адміністративних послуг:

- адміністративний збір за проведення державної реєстрації юридичних осіб, фізичних осіб-підприємців та громадських формувань – **16,47 тис. грн, виконання – 109,8%**, надійшло на **31,6 тис. грн або на 65,8% менше**, ніж за I квартал 2021 року;

- плата за надання інших адміністративних послуг – **265,21 тис. грн, виконання – 78%**, надійшло на **0,04 тис. грн більше**;

- адміністративний збір за державну реєстрацію речових прав на нерухоме майно та їх обтяжень – **131,07 тис. грн, виконання – 218,5%**, зростання – на **73,4 тис. грн або у 2,3 рази більше**.

Також до загального фонду бюджету Біляївської міської територіальної громади за I квартал 2022 року надійшло:

- податку на прибуток комунальних підприємств – **25,3 тис. грн (у I кварталі 2021 року факт становив -11,5 тис. грн – було повернення надміру сплачених коштів)**;

- рентної плати – **398,8 тис. грн, виконання – 456,8%** (на **319,6 тис. грн або у 5 разів більше**, ніж за I квартал 2021 року);

- адміністративних штрафів та санкцій – **63,2 тис. грн при плані 1,020 тис. грн (надійшло на 29,9 тис. грн або на 32,1 % менше**, ніж у I кварталі 2021 року);

- державного мита – **275,0 тис. грн** (виконання – **143,2%**, надійшло **більше на 148,2 тис. грн** або у **2,2** рази, ніж у I кварталі 2021 року);

- орендна плата за водні об'єкти (їх частини) – **0,488 тис. грн** (на рівні I кварталу 2021 року);

- інших надходжень – **26,8 тис. грн** при плані **2,4 тис. грн** (на **739,1 тис. грн** або на **96,5%** менше, ніж у I кварталі 2021 року – було повернення **762,4 тис. грн** невикористаних субвенцій фінансовим управлінням Біляївської РДА.

До загального фонду бюджету надійшло 20 671,0 тис. грн міжбюджетних трансфертів, з яких:

- базова дотація – **1 334,4 тис. грн** (100% плану; на **520,5 тис. грн** або на **64%** більше, ніж за I квартал 2021 року);

- освітня субвенція – **19 294,2 тис. грн** (100 % плану; на **3 544,1** або на **22,5%** більше, ніж за I квартал 2021 року);

- субвенція з місцевого бюджету на надання державної підтримки особам з особливими освітніми потребами за рахунок відповідної субвенції з державного бюджету – **42,4 тис. грн** (87,6% плану; на **0,220 тис. грн** або на **0,5%** більше, ніж за I квартал 2021 року).

СПЕЦІАЛЬНИЙ ФОНД

Спеціальний фонд бюджету Біляївської міської територіальної громади за I квартал 2022 року становить **744,6 тис. грн.**

Виконання за I квартал 2022 року без урахування власних надходжень бюджетних установ – **16,3 тис. грн** або **142,1%** плану.

Якщо порівняти з аналогічним періодом минулого року, без урахування власних надходжень бюджетних установ надійшло на **6,5 тис. грн** або на **65,7%** більше, з урахуванням власних надходжень бюджетних установ – на **210,6 тис. грн** або на **22%** менше.

Доходи спеціального фонду бюджету за I квартал 2022 року:

✓ екологічний податок – **14,3 тис. грн**, виконання за звітний період – **151%**, надійшло **більше на 5,31 тис. грн** або на **58,8 %**, ніж у I кварталі 2021 року;

✓ власні надходження бюджетних установ – **728,3 тис. грн** (виконання **річного плану – 12,5%**, надходжень менше на **217,08 тис. грн** або на **23%**, ніж у I кварталі 2021 року):

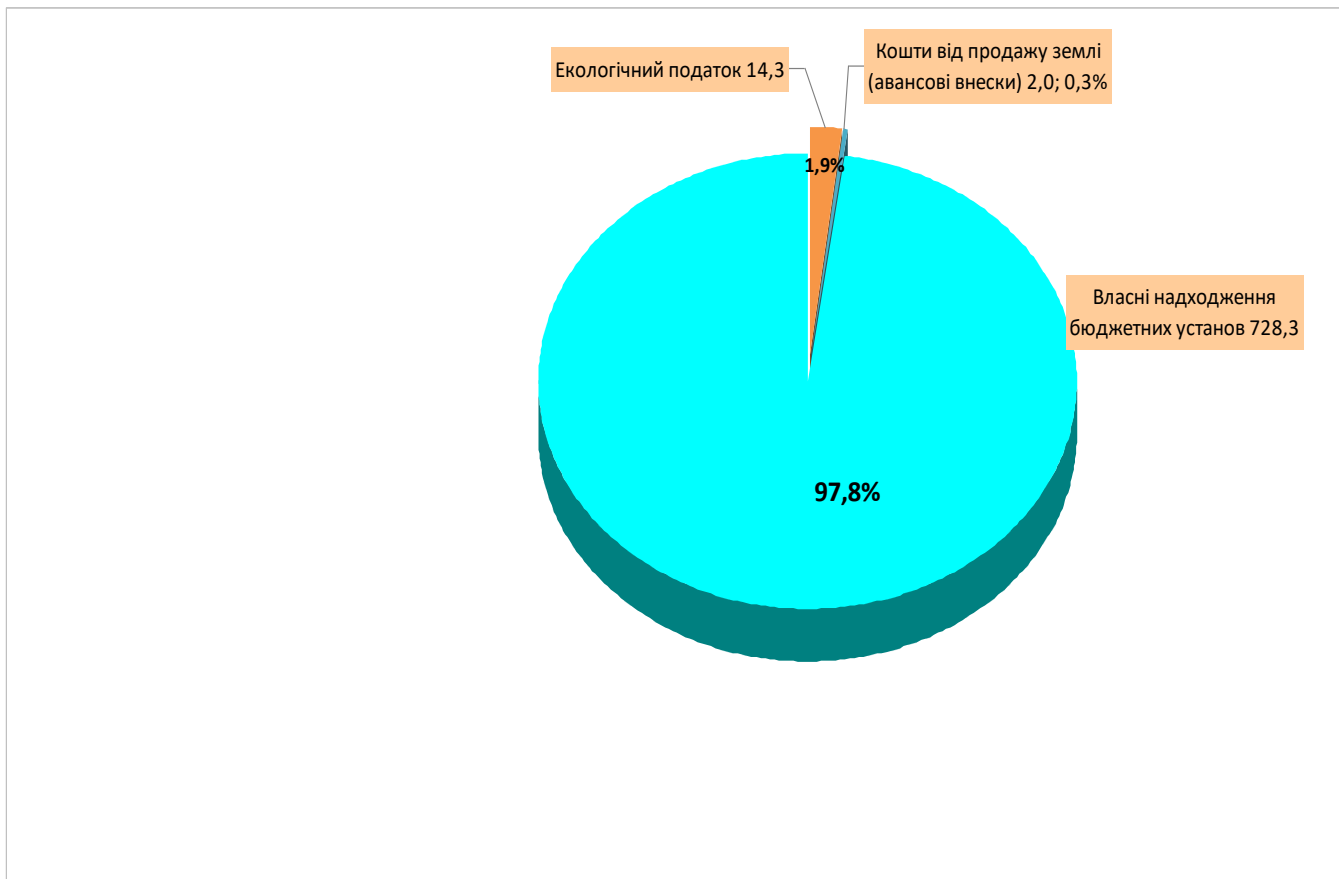
- *плата за послуги, що надаються бюджетними установами згідно з їх основною діяльністю (батьківська плата за харчування дітей в дошкільних навчальних закладах та з 1 січня 2022 року в закладах загальної середньої освіти, плата за навчання дітей в КЗ «Біляївська мистецька школа» з 1 березня 2021 року, плата за послуги, які надаються КУ «ЦНСП «Родинне коло» Біляївської міської ради) – 686,43 тис. грн, зростання – на 198,6 тис. грн або на 40,7%;*

- *плата за оренду майна бюджетних установ, що здійснюється відповідно до Закону України «Про оренду державного та комунального*

майна» – 19,84 тис. грн, зростання – на 2,7 тис. грн або на 15,8%);

- благодійні внески, гранти та дарунки – 21,98 тис. грн (надійшло менше на 417,1 тис. грн або на 95% – у I кварталі 2021 року було більше надходжень у натуральній формі);

- кошти від продажу землі (авансові внески) – **2,0 тис. грн** (виконання уточненого плану – 100%, якщо порівняти з I кварталом 2021 року, надійшло на **1,17 тис. грн** або у **2,4** рази більше).



Діаграма 6. Структура доходів спеціального фонду бюджету Біляївської міської територіальної громади за I квартал 2022 року, тис. грн

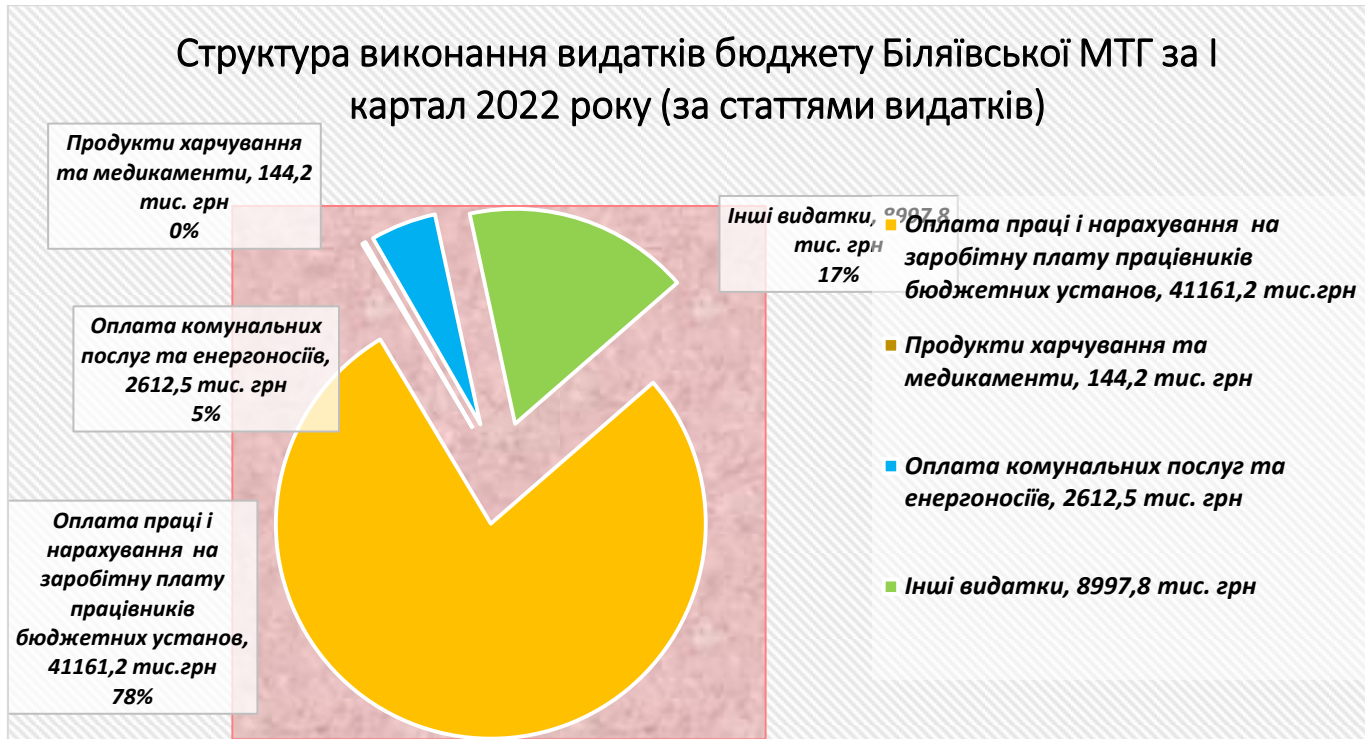
Видатки та заборгованість

Протягом I кварталу 2022 року на фінансування видатків загального фонду бюджету Біляївської міської ради спрямовано 52 915,7 тис. грн. з урахуванням трансфертів з державного бюджету, що забезпечило виконання показників видаткової частини міського бюджету на 80,3 відсотка до уточненого планового обсягу бюджетних асигнувань на звітний період (65 911,3 тис. грн) та 21,9 відсотка до уточнених річних призначень (241 088,9 тис. грн).

Наявний фінансовий ресурс дозволив забезпечити:

- своєчасну виплату заробітної плати працівникам бюджетних установ з нарахуваннями;

- оплату за спожиті бюджетними установами та організаціями енергоносії та комунальні послуги;
- фінансування інших видатків, що забезпечують виконання бюджетними установами своїх функцій, а також видатків на забезпечення громадського порядку та безпеки в умовах воєнного стану.



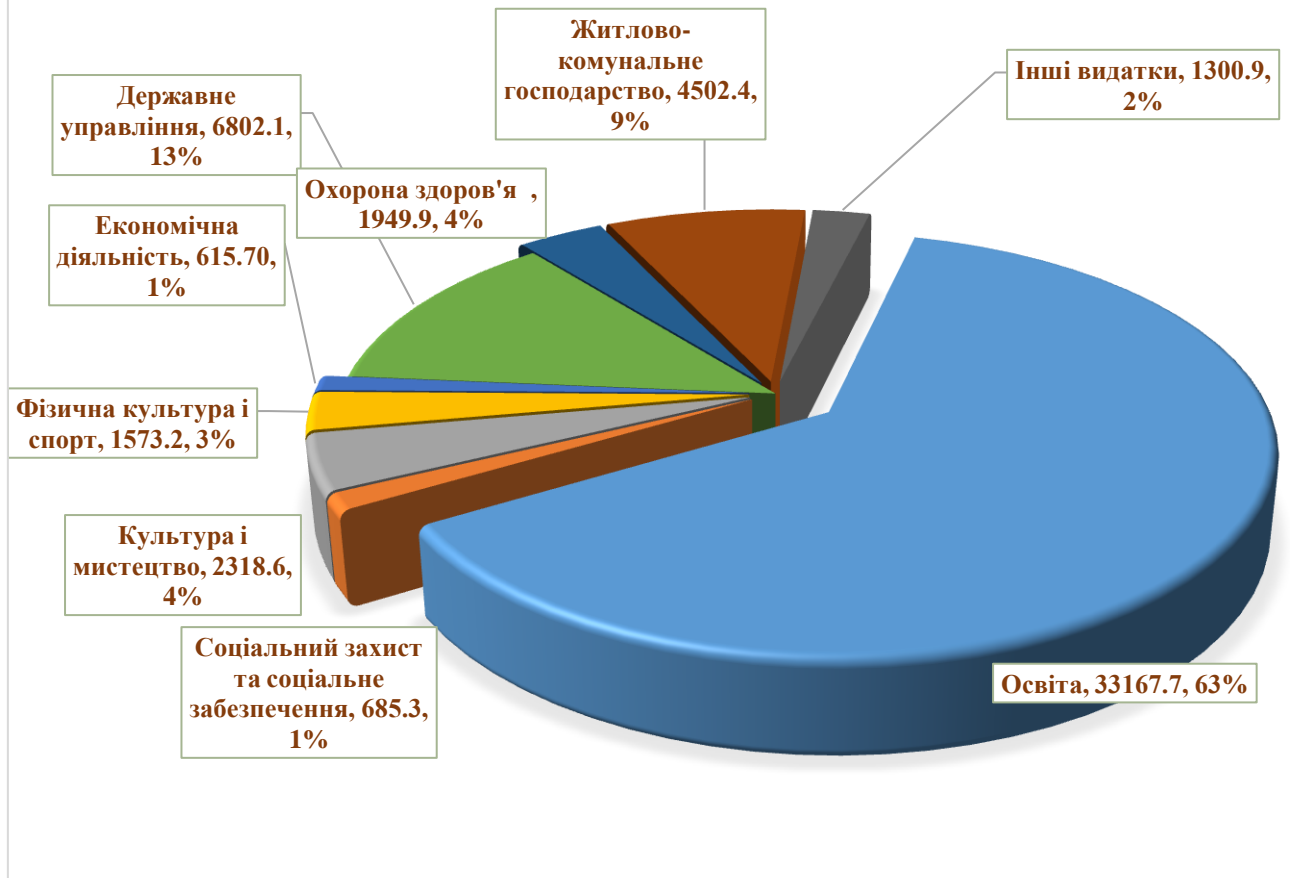
За I квартал поточного року захищені статті профінансовано на суму **44 178,0 тис. грн** (83,5% загального обсягу видатків), з них:

- на виплату заробітної плати з нарахуваннями – 41 161,2 тис. грн (в тому числі за рахунок міжбюджетних трансфертів з державного бюджету (освітня субвенція) 17038,8 тис. грн, за рахунок коштів місцевого бюджету – 24122,4 тис. грн, з яких 34,8 % або 8391,9 тис. грн це оплата праці з нарахуваннями працівникам дитячих дошкільних закладів громади);
- на харчування – 144,2 тис.грн (128,7 тис. грн на харчування у дошкільних закладах та 15,5 тис. грн - харчування дітей у загальноосвітніх закладах);
- на оплату комунальних послуг та енергоносіїв по бюджетним установам – 2612,5 тис.грн;
- інші виплати населенню – 260,1 тис.грн.

Видатки по захищених статтях протягом звітного періоду проводились своєчасно та в повному обсязі.

Інші витрати міського бюджету становлять **8737,7 тис.грн**, в тому числі видатки на реалізацію заходів **місцевих регіональних програм** по загальному фонду бюджету профінансовано на суму **3688,8 тис.грн** (додаток 7).

**СТРУКТУРА ВИКОНАННЯ ВИДАТКІВ БЮДЖЕТУ
БІЛЯЇВСЬКОЇ МТГ ЗА I КВАРТАЛ 2022 РОКУ (ЗА
ГАЛУЗЯМИ), ТИС.ГРН.**



На **державне управління** при плані на I квартал 2022 року **8170,3 тис. грн** спрямовано **6802,1 тис. грн**, виконання 83,2 %.

Проведені розрахунки по комунальним послугам на суму 285,1 тис. грн.

На утримання управлінь витрачено 41,3 тис.грн. (послуги зв'язку, утримання автотранспорту, оплата договорів, обслуговування комп'ютерної техніки).

Освіта – за звітний період із загального фонду бюджету на заклади освіти профінансовано видатків на суму **33167,7 тис. грн** (81,8% до запланованого обсягу на I квартал), з них:

- заробітна плата педагогічного персоналу загальноосвітніх навчальних закладів за рахунок **освітньої субвенції з Державного бюджету** – 17038,8 тис.грн;
- заробітна плата з нарахуваннями закладів освіти за **рахунок коштів місцевого бюджету** – 13 860,4 тис.грн (у тому числі заробітна плата з нарахуваннями непедагогічним працівникам закладів загальної середньої освіти - 4737,6 тис. грн, працівникам дитячих дошкільних

закладів громади - 8391,9 тис. грн, централізованої бухгалтерії – 730,9 тис. грн);

- поточні придбання та оплата послуг (крім комунальних) **за рахунок залишку коштів освітньої субвенції, що утворився на початок бюджетного року** – 53,9 тис.грн;
- оплата комунальних послуг за рахунок місцевого бюджету – 1245,5 тис.грн;
- продукти харчування – 144,2 тис.грн.;

На надання спеціалізованої освіти мистецькими школами, а саме на заробітну плату з нарахуваннями працівникам **Комунального закладу «Біляївська мистецька школа»**, у I кварталі поточного року з міського бюджету профінансовано видатки на суму 734,6 тис. грн.

Місцеві освітні програми профінансовано на суму 21,3 тис.грн (додаток 7).

Охорона здоров'я - протягом I кварталу 2022 року профінансовано видатки на багатопрофільну стаціонарну медичну допомогу населенню у сумі **1949,9 тис. грн**, що складає 67,1 % до планових призначень на звітний період. Кошти спрямовано на оплату комунальних послуг та енергоносіїв КНП Біляївська багатопрофільна лікарня.

Соціальний захист та соціальне забезпечення станом на 31.03.2022 року профінансовано у сумі **685,3 тис.грн.**, з них:

- Програма соціального захисту населення Біляївської міської територіальної громади на 2021-2025 роки – 172,0 тис.грн, в тому числі на одноразову матеріальну допомогу мешканцям громади в зв'язку зі складними життєвими обставинами – 56,1 тис.грн; придбання продовольчих наборів для малозабезпечених верств населення - 50,0 тис. грн; допомога на поховання деяких категорій осіб виконавцю волевиявлення померлого або особі, яка зобов'язалася поховати померлого відповідно до Порядку надання допомоги, затвердженого Постановою Кабінету Міністрів України від 31.01.2007 р.№99 -1,0 тис.грн; матеріальна допомога воїнам-інтернаціоналістам до дня вшанування учасників бойових дій на території інших держав – 64,9 тис. грн.
- Програма Освіта Біляївської міської територіальної громади на 2021-2024 роки – 5,7 тис. грн на компенсацію вартості найманого житла педагогам;
- На компенсаційні виплати за пільговий проїзд автомобільним транспортом окремих категорій громадян на автобусних міських маршрутах загального користування – 103,7 тис.грн.;
- Забезпечення діяльності інших закладів у сфері соціального захисту та соціального забезпечення (КУ "Центр надання соціальних послуг "Родинне коло") – 315,7 тис. грн;

- Надання соціальних гарантій фізичним особам, які надають соціальні послуги громадянам похилого віку, особам з інвалідністю, дітям з інвалідністю, хворим, які не здатні до самообслуговування і потребують сторонньої допомоги - 88,2 тис. грн.

По галузі **«Культура і мистецтво»** профінансовано **2318,6 тис.грн** при плані на I квартал поточного року – 2700,7 тис.грн, виконання складає 85,6 %, з них:

- на виплату заробітної плати з нарахуваннями – 1705,2 тис.грн (в тому числі по бібліотекам -219,7 тис.грн; музеям- 28,8 тис. грн; будинкам культури - 1456,7 тис. грн);
- оплату комунальних послуг та енергоносіїв – 596,0 тис.грн;
- інші витрати – 9,6 тис.грн.
- на «Програму розвитку галузі культури в Біляївській міській територіальній громаді на 2021-2025 роки» – 7,9 тис.грн.

Протягом I кварталу 2022 року видатки **на фізичну культуру та спорт** профінансовано у сумі **1573,2 тис.грн.**, при плані – **2210,4 тис.грн. (70%)**, з них:

- на виплату заробітної плати з нарахуваннями – 1058,6 тис.грн.;
- оплату комунальних послуг та енергоносіїв – 485,9 тис.грн.;
- інші витрати – 15,4 тис.грн. (поточне утримання дитячо-юнацької спортивної школи, міського стадіону);
- проведення спортивно-масових заходів ДЮСШ – 13,3 тис.грн.

На **житлово-комунальне господарство** міської територіальної громади протягом I кварталу поточного року було профінансовано видатків у сумі **4502,4 тис.грн**, що складає 88,9 % запланованого обсягу (5063,9 тис. грн) в тому числі:

- На забезпечення функціонування підприємств, установ та організацій, що виробляють, виконують або надають житлово-комунальні послуги (Біляївське ЖЕКП) – 1089,0 тис. грн;
- На забезпечення діяльності водопровідно-каналізаційного господарства – 13,1 тис. грн;
- Організацію благоустрою населених пунктів громади – 2768,2 тис. грн, з них
 - на реалізацію заходів Програми «Благоустрій Біляївської громади на 2021-2023 роки» – 2768,2 тис.грн;
- Відшкодування різниці між розміром ціни (тарифу) на житлово-комунальні послуги, що затверджувалися або погоджувалися рішенням місцевого органу виконавчої влади та органу місцевого самоврядування, та розміром економічно обґрунтованих витрат на їх виробництво (надання) – 632,1 тис. грн.

Економічна діяльність – профінансовано **615,7 тис.грн** при плані на I квартал 677,7 тис грн (90,8%), а саме:

- «Програма розвитку туристичного потенціалу Біляївської територіальної громади на 2021-2025 роки» – 615,7 тис.грн. (забезпечення функціонування та обслуговування туристичного Візит-центру "Дністер", садово - паркового комплексу "Дністер", екологічної стежки "Дністровія");

На **іншу діяльність** передбачено на I квартал 2022 року – **1049,4 тис.грн**, профінансовано протягом I кварталу **484,4 тис.грн**.

Кошти спрямовано на

- фінансування заходів у сфері засобів масової інформації – 61,1 тис.грн;
- заходи із забезпечення громадського порядку та безпеки мешканців громади у період воєнного стану – 423,3 тис. грн.

На заходи із запобігання та ліквідації надзвичайних ситуацій, наслідків стихійного лиха та інших непередбачуваних заходів **за рахунок коштів резервного фонду** за I квартал 2022 року профінансовано 716,5 тис.грн., з них:

- Заходи із запобігання та ліквідації наслідків надзвичайної ситуації на об'єктах транспортної та дорожньої інфраструктури у сумі 87,9 тис. грн;
- Заходи із запобігання та ліквідації наслідків надзвичайної ситуації у будівлі або споруді житлового фонду – 12,1 тис. грн;
- Інші заходи за рахунок коштів резервного фонду місцевого бюджету - 616,5 тис. грн.

По загальному фонду бюджету станом на 01.04.2022 року у державному казначействі дебіторська та кредиторська заборгованості відсутні.

Спеціальний фонд

Видатки спеціального фонду при плані на 2022 рік у сумі 15428,9 тис.грн, профінансовано обсягом 292,7 тис.грн.

- Видатки за рахунок плати за послуги, що надаються бюджетними установами – 141,9 тис. грн
 - харчування дітей дошкільних закладів освіти за рахунок батьківської плати – 128,7 тис. грн;
 - харчування дітей у загально-освітніх закладах за рахунок батьківської плати – 13,2 тис. грн
- видатки за рахунок інших джерел власних надходжень (плата за оренду майна бюджетних установ) – 1,5 тис.грн;

➤ плата за послуги, які надаються спеціалізованою мистецькою школою - 149,4 тис. грн, з них на оплату праці з нарахуваннями 89,1 тис. грн; оплату комунальних послуг та енергоносіїв 59,6 тис. грн.

Видатки бюджету розвитку у звітному періоді не фінансувалися.

Станом на 01.04.2022 року в державному казначействі дебіторська та кредиторська заборгованості по спеціальному фонду бюджету відсутні.

Фінансування

Станом на 01.01.2022 року залишки коштів на рахунках місцевого бюджету Біляївської міської територіальної громади по загальному і спеціальному фонду становили 18777,7 тис.грн., (в т.ч. кошти освітньої субвенції з державного бюджету 8043,8 тис.грн.; кошти субвенції на виконання інвестиційних проектів – 1746,0 тис.грн), з них:

- по загальному фонду бюджету 16906,6 тис.грн.;
- по спеціальному фонду бюджету 1871,1 тис.грн.

Бюджетом громади передбачалися кошти, що передаються із загального фонду бюджету до бюджету розвитку (спеціального фонду) обсягом 7720,7 тис.грн. Протягом звітного періоду з загального фонду бюджету до спеціального фонду кошти не передавалися (**додаток 2**).

Кошти бюджету громади Біляївською міською радою на депозитних рахунках не розміщувались.

Кредитування

На реалізацію заходів «Програми надання поворотної фінансової допомоги комунальному некомерційному підприємству Біляївська багатoproфільна лікарня Біляївської міської ради на 2021-2022 роки» у 2021 році надано позику на поворотній основі КНП «Біляївська багатoproфільна лікарня» у сумі 2000,0 тис. грн. Відповідно до укладеного договору, протягом I кварталу 2022 року повернено до бюджету Біляївської міської ради 444,0 тис. грн (**додаток4**).

Міжбюджетні трансферти

Освітня субвенція з державного бюджету місцевим бюджетам

На початок 2022 року залишок коштів освітньої субвенції з Державного бюджету становив 8043,8 тис.грн та станом на 01.04.2022 профінансований у обсязі 53,9 тис. грн.

Протягом I кварталу 2022 року за рахунок освітньої субвенції з державного бюджету профінансовано видатків на заробітну плату з нарахуваннями педагогічного персоналу загальноосвітніх шкіл у сумі 17038,8 тис.грн. (20,4% до запланованого на рік).

Субвенції з місцевого бюджету державному бюджету на виконання програм соціально-економічного розвитку регіонів

Рішенням Біляївської міської ради «Про бюджет Біляївської міської територіальної громади на 2022 рік» з внесеними змінами передбачалось

надання «Субвенції з місцевого бюджету державному бюджету» для Регіонального управління сил ТО "Південь" у сумі **100, 000 тис.грн.** За звітний період кошти профінансовано у повному обсязі.

Заступник начальника фінансового управління
начальник відділу фінансування
та виконання місцевого бюджету
Марія КАРА

сплачуються (перераховуються) України	9 395,148	9 395,148	8 786,234	8 786,234	8 786,234	-608,915	-608,915
ізне від земельної ділянки	3 835,543	3 835,543	3 704,187	3 704,187	3 704,187	-131,355	-131,355
відміне від земельної ділянки, ми, які є власниками об'єктів	359,030	359,030	315,695	315,695	315,695	-43,335	-43,335
	11,501	11,501	2,585	2,585	2,585	-8,915	-8,915
відміне від земельної ділянки, кі є власниками об'єктів житлової	23,048	23,048	18,182	18,182	18,182	-4,866	-4,866
відміне від земельної ділянки, 4, які є власниками об'єктів	88,735	88,735	0,000	0,000	0,000	-88,735	-88,735
відміне від земельної ділянки, ми, які є власниками об'єктів	235,747	235,747	294,928	294,928	294,928	59,181	59,181
	3 470,013	3 470,013	3 388,492	3 388,492	3 388,492	-87,520	-87,520
сіб	1 939,617	1 939,617	2 026,847	2 026,847	2 026,847	87,230	87,230
	1 067,154	1 067,154	1 000,448	1 000,448	1 000,448	-66,706	-66,706
б	79,371	79,371	93,688	93,688	93,688	14,317	14,317
	383,870	383,870	267,508	267,508	267,508	-116,361	-116,361
	6,500	6,500	0,000	0,000	0,000	-6,500	-6,500
их осіб	6,500	6,500	0,000	0,000	0,000	-6,500	-6,500
дичними особами	5,139	5,139	11,508	11,508	11,508	6,368	6,368
ичними особами	5,139	5,139	4,940	4,940	4,940	4,940	4,940
	5 554,467	5 554,467	5 070,539	5 070,539	5 070,539	-483,928	-483,928
	514,629	514,629	488,471	488,471	488,471	-26,158	-26,158
	4 464,205	4 464,205	3 576,187	3 576,187	3 576,187	-888,018	-888,018
арських товаровиробників, у яких оваровиробництва за попередній є або перевищує 75 відсотків	575,632	575,632	1 005,880	1 005,880	1 005,880	430,248	430,248
	9,034	9,034	14,344	14,344	14,344	5,310	5,310
	9,034	9,034	14,344	14,344	14,344	5,310	5,310

зоподатку про патентування, за їту готівки та про застосування її у сфері торгівлі, громадського	7,060	7,060		8,849	8,849		1,788	1,788
їкції	41,314	41,314		19,914	19,914		-21,400	-21,400
трафні санкції за порушення а та обігу алкогольних напоїв та	44,679	44,679		34,433	34,433		-10,246	-10,246
жі, доходи від некомерційної	498,648	498,648		688,242	688,242		189,594	189,594
їх послуг	371,350	371,350		412,749	412,749		41,399	41,399
ведення державної реєстрації б-підприємств та громадських	48,080	48,080		16,466	16,466		-31,614	-31,614
пвних послуг	265,176	265,176		265,213	265,213		0,036	0,036
їну реєстрацію речових прав на	57,624	57,624		131,070	131,070		73,446	73,446
данія послуг у сфері державної їхому майно та їх об'яжень і їб, фізичних осіб-підприємців та їлата за надання інших платних	0,470	0,470		0,000	0,000		-0,470	-0,470
ї 126,810	126,810	126,810		275,005	275,005		148,195	148,195
ї місцем розгляду та оформлення їлення документів на спадщину і	114,086	114,086		268,970	268,970		154,885	154,885
їю та оформленням закордонних їромадян України	12,725	12,725		6,035	6,035		-6,690	-6,690
ї 0,488	0,488	0,488		0,488	0,488		0,000	0,000
ї Радом міністрів Автономної ї, районними, Київською та їдержавними адміністраціями,	765,869	765,869		26,765	26,765		-739,103	-739,103
	765,869	765,869		26,765	26,765		-739,103	-739,103
	765,869	765,869		26,765	26,765		-739,103	-739,103
	045,323	045,323		739,256	739,256		217,077	217,077

	439,040		439,040	21,981		21,981
	0,828		0,828	2,000		2,000
	0,828		0,828	2,000		2,000
	0,828		0,828	2,000		2,000
	0,828		0,828	2,000		2,000
	32,082,641	31,127,447	955,194	35,185,740	34,441,139	744,600
	17,522,791	17,522,791		20,671,000	20,671,000	
	17,522,791	17,522,791		20,671,000	20,671,000	
	813,900	813,900		1,334,400	1,334,400	
	813,900	813,900		1,334,400	1,334,400	
	15,750,100	15,750,100		19,294,200	19,294,200	
	15,750,100	15,750,100		19,294,200	19,294,200	
	916,611	916,611		0,000	0,000	
	916,611	916,611		0,000	0,000	
	42,180	42,180		42,400	42,400	
	42,180	42,180		42,400	42,400	
	40,205,433	39,650,339	555,104	55,957,740	55,412,130	744,600