



**БІЛЯЇВСЬКА МІСЬКА РАДА
ОДЕСЬКОГО РАЙОНУ ОДЕСЬКОЇ ОБЛАСТІ**

Р І Ш Е Н Н Я

21 листопада 2024 року

м.Біляївка

№1508-55/VIII

Про затвердження звіту про виконання бюджету Біляївської міської територіальної громади за 9 місяців 2024 року

Відповідно до пункту 23 частини 1 статті 26 Закону України «Про місцеве самоврядування в Україні», статті 80 Бюджетного кодексу України, враховуючи рішення виконавчого комітету Біляївської міської ради від 14 листопада 2024 року № 199, Біляївська міська рада

ВИРІШИЛА:

1. Затвердити звіт про виконання бюджету Біляївської міської територіальної громади за 9 місяців 2024 року згідно з додатками 1-3, 5-7 до цього рішення.
2. Контроль за виконанням цього рішення покласти на постійну комісію з питань планування, бюджету, фінансів, соціально-економічного розвитку, регуляторної політики, інвестиційної діяльності та розвитку підприємництва (голова комісії Косенко Олег).

Біляївський міський голова

Михайло БУХТІЯРОВ

ПОЯСНЮВАЛЬНА ЗАПISKA
до звіту про виконання бюджету
Біляївської міської територіальної громади за 9 місяців 2024 року

Загальна характеристика виконання бюджету

Відповідно до вимог Бюджетного кодексу України рішенням Біляївської міської ради «Про бюджет Біляївської міської територіальної громади на 2024 рік» від 21.12.2023 року №1196-44/VIII був затверджений збалансований бюджет міської територіальної громади.

Станом на 01.10.2024 року з урахуванням внесених змін затверджено:

➤ *загальний обсяг доходів бюджету громади – 422 473,545 тис. грн, з них: загальний фонд 401 032,307 тис. грн, спеціальний фонд – 21 441,238 тис. грн.*

Дохідна частина бюджету Біляївської міської територіальної громади, затверджена на 2024 рік з урахуванням змін:

	Затверджено рішенням від 21.12.2023 року № 1196-44/VIII	Зміни, внесені протягом 9 місяців 2024 року	Затверджено на 2024 рік з урахуванням змін
Загальний фонд	244 038,550	+ 156 993,757	401 032,307
Спеціальний фонд	2 065,900	+ 19 375,338	21 441,238
Разом	246 104,450	+ 176 369,095	422 473,545
<i>з них:</i>			
міжбюджетні трансферти	83 707,250	+ 171 784,445	255 491,695
перевиконання загального фонду	-	+ 4 522,000	166 981,850
бюджет розвитку (без трансфертів)	-	+ 62,650	

Фактичні надходження до бюджету за 9 місяців 2024 року становлять **285 304,4 тис. грн**, з них:

➤ *доходи загального фонду – 264 482,7 тис. грн (з них міжбюджетні трансферти – 143 256,317 тис. грн);*

➤ *доходи спеціального фонду – 20 821,7 тис. грн (з них міжбюджетні трансферти – 16 632,893 тис. грн).*

Виконання бюджету Біляївської міської територіальної громади без урахування міжбюджетних трансфертів становить **125 415,2 тис. грн (101,0 % уточненого плану)**. Доходи з урахуванням міжбюджетних трансфертів виконано на 98,3 %.

Податковий борг до бюджету Біляївської міської територіальної громади відповідно до звітності ДПС станом на 01.10.2024 року становить **20 665,4 тис. грн.**

Загальний обсяг видатків з урахуванням власних надходжень бюджетних установ – **431 332,100 тис. грн**, у тому числі загальний фонд – 260 687,684 тис. грн, спеціальний фонд – 170 644,416 тис. грн (спеціальний фонд без урахуванням власних надходжень бюджетних установ – **165 383,204 тис. грн**).

Видаткова частина міського бюджету на 2024 рік з урахуванням змін:

тис. грн

	Затверджено рішенням від 21.12.2023 року № 1196-44/VIII	Зміни за 9 місяців 2024 року	Видатки на 2024 рік з урахуванням змін
Загальний фонд	243 838,550	+16 849,134	260 687,684
Спеціальний фонд	2 265,900	+168 378,516	170 644,416
<i>в тому числі :</i>			
<i>- інші кошти спеціального фонду</i>	317,000	+165 066,204	165 383,204
<i>- власні надходження бюджетних установ</i>	1 948,900	+3 312,312	5 261,212
Разом:	246 104,450	+185 227,650	431 332,100
<i>У тому числі:</i>			
Обсяг міжбюджетних трансфертів іншим бюджетам	376,300	+1372,000	1748,300
Бюджет розвитку	200,000	+164 146,624	164 346,624

Протягом січня-вересня 2024 року план по видатковій частині міського бюджету без врахування власних надходжень бюджетних установ було **збільшено** на загальну суму **181 915,338 тис. грн**


➤ профіцит загального фонду бюджету Біляївської міської територіальної громади у сумі 140 344 623 грн згідно з додатком № 2 до цього рішення, джерелом покриття якого визначено вільний залишок коштів станом на 01 січня 2024 року в сумі 4 990 445 грн та коштів, які передаються до спеціального фонду бюджету (бюджет розвитку) обсягом 145 335 068 грн.

➤ дефіцит спеціального фонду бюджету Біляївської міської територіальної громади у сумі 145 890 866 грн згідно з додатком № 2 до цього рішення, джерелом покриття якого визначено вільний залишок коштів станом на 01 січня 2024 року в сумі 555 798 грн та коштів, які передаються до спеціального фонду бюджету (бюджет розвитку) обсягом 145 335 068 грн.

Видатки бюджету Біляївської міської територіальної громади протягом 9 місяців 2024 року проводились з урахуванням Закону України від 15.03.2022 року №2134-IX «Про внесення змін до розділу VI «Прикінцеві та перехідні положення» Бюджетного кодексу України та інших законодавчих актів України», згідно помісячного розпису бюджету громади та встановлених бюджетних призначень головним розпорядникам бюджетних коштів, затверджених рішенням Біляївської міської ради від 21 грудня 2023 року № 1196-44/VIII «Про бюджет Біляївської міської територіальної громади на 2024 рік», з внесеними змінами та доповненнями.

Доходи

Бюджет Біляївської міської територіальної громади формувався відповідно до статей 64, 69¹ Бюджетного кодексу України та статті 42 Закону України «Про Державний бюджет України на 2024 рік» щодо зарахування у 2024 році 64 відсотків податку на доходи фізичних осіб до бюджетів громад, а також з урахуванням змін, внесених Законом України «Про внесення змін до Бюджетного кодексу України щодо забезпечення підтримки обороноздатності держави та розвитку оборонно-промислового комплексу України» від 8 листопада 2023 року № 3428-IX щодо зарахування з 1 жовтня 2023 року податку на доходи фізичних осіб від оподаткування доходів у вигляді грошового забезпечення, грошових винагород та інших виплат, одержаних військовослужбовцями, поліцейськими та особами рядового і начальницького складу до Державного бюджету України.



Діаграма 1. Структура дохідної частини бюджету Біляївської міської територіальної громади за 9 місяців 2024 року, тис. грн

Якщо порівняти з січнем-вереснем 2023 року, без урахування міжбюджетних трансфертів надійшло на 3 886,2 тис. грн або на 3 % менше, з урахуванням міжбюджетних трансфертів – на 94 605,9 тис. грн або на 49,6 % більше.

У співставних умовах без урахування військового податку на доходи фізичних осіб, який з жовтня 2023 року зараховується до Державного бюджету, без урахування міжбюджетних трансфертів надійшло на 10 405,6 тис. грн або на 9 % більше, з урахуванням міжбюджетних трансфертів – на 108 897,7 тис. грн або на 61,7 % більше.

ЗАГАЛЬНИЙ ФОНД

За 9 місяців 2024 року до загального фонду бюджету Біляївської міської територіальної громади надійшло **264 482,7 тис. грн**, що становить **98,8 %** уточнених планових показників:

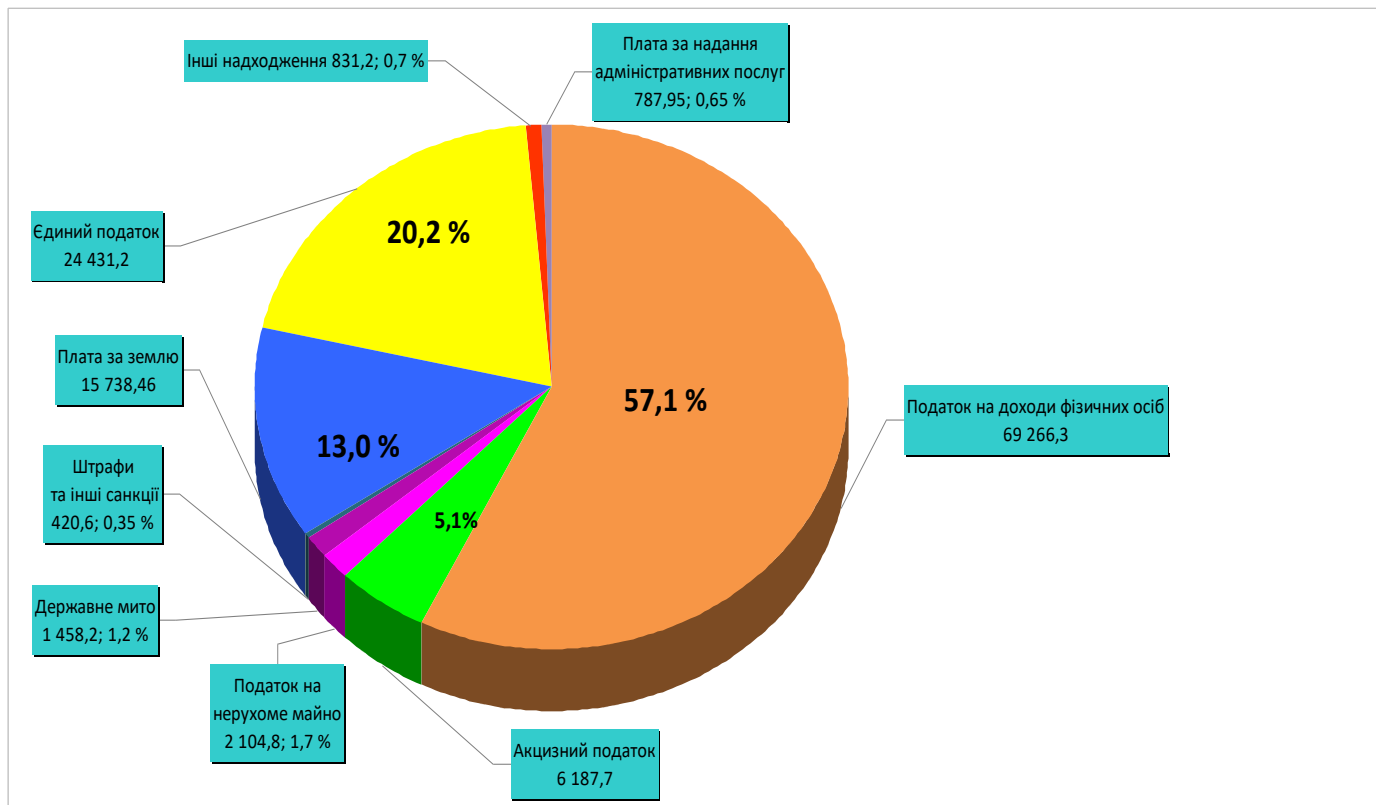
- власні доходи – **121 226,4 тис. грн (100,9 %** уточнених планових показників або на **1 092,7 тис. грн більше** за плановий показник);

- міжбюджетні трансферти – **143 256,3 тис. грн (97,1 %** уточнених планових показників або на **4 314,7 тис. грн менше** за плановий показник).

У структурі власних доходів загального фонду бюджету податкові надходження становлять **97,4 %**, неподаткові надходження – **2,6 %**.

Власних доходів надійшло на **958,9 тис. грн** або на **0,8 %** менше, ніж за 9 місяців 2023 року, доходів з міжбюджетними трансфертами – **більше на 80 900,3 тис. грн** або на **44,1 %**.

У співставних умовах без військового податку на доходи фізичних осіб власних доходів надійшло на 13 332,9 тис. грн або на **12,4 %** більше проти **9 місяців 2023 року, доходів з трансфертами** – на **95 192,1 тис. грн** або на **56,2 %** більше.



Діаграма 2. Структура власних доходів загального фонду бюджету Біляївської міської територіальної громади за 9 місяців 2024 року, тис. грн

Податок на доходи фізичних осіб є найбільшим джерелом наповнення дохідної частини бюджету Біляївської міської територіальної громади.

Питома вага **податку на доходи фізичних осіб** у структурі власних доходів загального фонду бюджету Біляївської міської територіальної громади – **57,1 %**.

Надходження за 9 місяців 2024 року – **69 266,26 тис. грн** (виконання уточненого плану на 9 місяців 2024 року – **101,0 %** або на **660,3 тис. грн більше** за плановий показник), **що на 6 656,3 тис. грн або на 8,8 % менше, ніж за 9 місяців 2023 року** (зарахування податку на доходи фізичних осіб з грошового забезпечення, грошових винагород та інших виплат, одержаних військовослужбовцями та особами рядового і начальницького складу, що сплачується податковими агентами до Державного бюджету з 1 жовтня 2023 року).

У співставних умовах без урахування військового податку на доходи фізичних осіб надійшло на 7 635,5 тис. грн або на 12,4 % більше:

- *податок на доходи фізичних осіб, що сплачується податковими агентами, із доходів платника податку у вигляді заробітної плати – 60 145,58 тис. грн, виконання уточненого плану – 96,45 % (-2 214,42 тис. грн); проти 9 місяців 2023 року – на 2 697,8 тис. грн або на 4,7 % більше;*

Причини невиконання уточненого плану:

- передислокація підрозділу комунального некомерційного підприємства «Одеський обласний центр екстреної медичної допомоги і медицини катастроф» Одеської обласної ради» до села Маяки;

- зменшення надходжень проти 9 місяців 2023 року від частини платників, зокрема, від філії «Інфоксводоканал», Одеської обласної прокуратури, АТ «Одесагаз»).

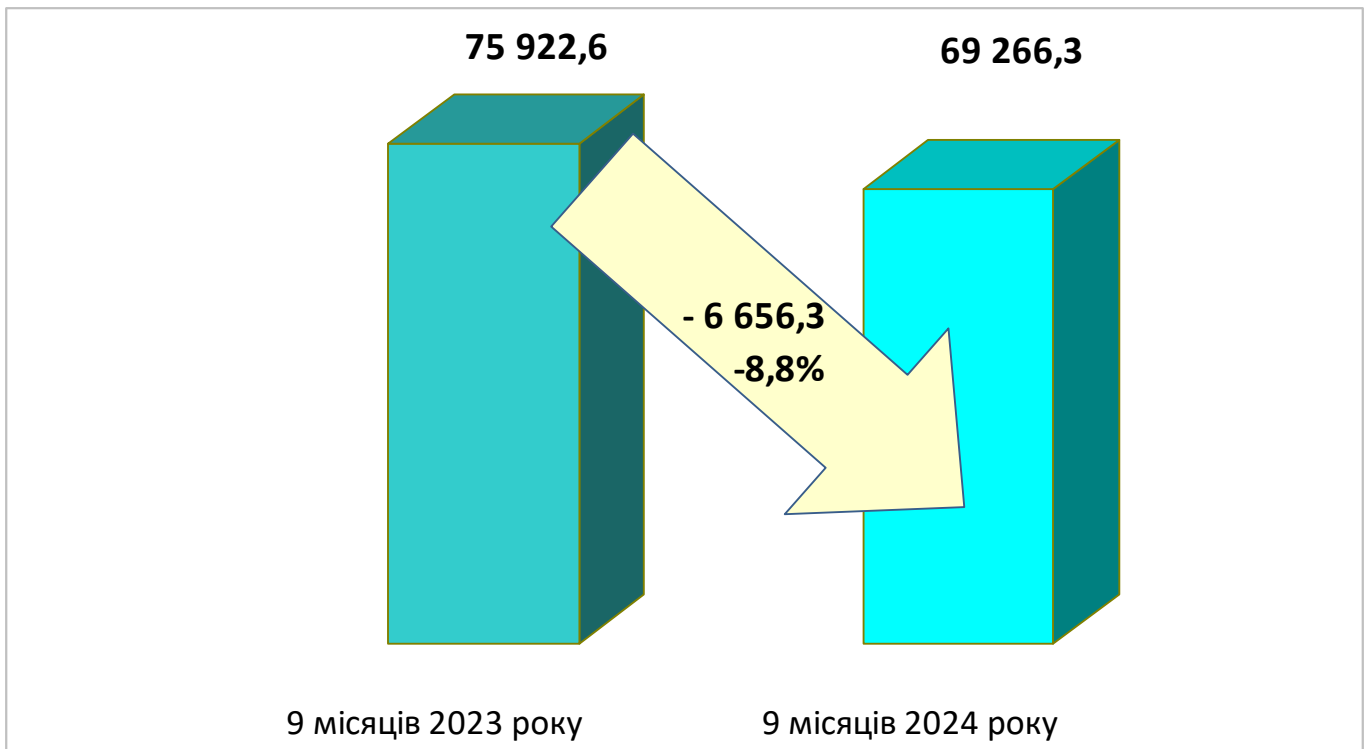
На зменшення темпу зростання вплинуло те, що у 2023 році були надходження від ПСП «Агрофірма «Роднічок» (повернення після релокації); з 27 вересня 2023 року Біляївський відділ ГУДМС в Одеській області здійснює прийом у с. Маяки; відсутність надходжень від Біляївської районної державної лікарні ветеринарної медицини у зв'язку з реорганізацією; припинення Управління виконавчої дирекції Фонду соціального страхування України в Одеській області);

- *податок на доходи фізичних осіб, що сплачується податковими агентами, із доходів платника податку інших ніж заробітна плата, – 5 281,53 тис. грн, виконання уточненого плану – 182,4 % (+2 385,53 тис. грн);* проти 9 місяців 2023 року – **на 2 549,5 тис. грн або на 93,3 % більше** (більше надходжень з оренди паїв у звітному періоді; більше надходжень від ТОВ «ООЕК» за договорами купівлі-продажу електроенергії за зеленим тарифом приватним домогосподарствам – 1 204,2 тис. грн, що на 263,3 тис. грн або на 28 % більше, ніж у січні-вересні 2023 року);

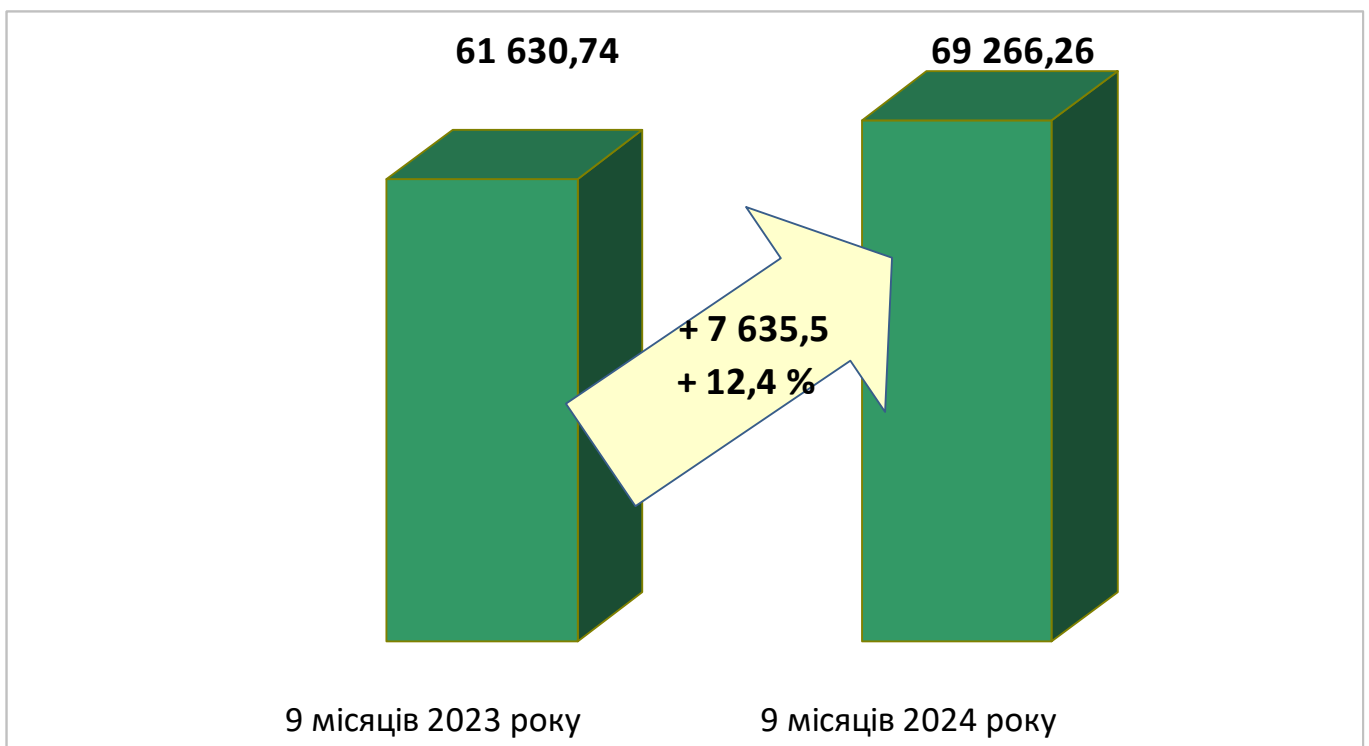
- *податок на доходи фізичних осіб, що сплачується фізичними особами за результатами річного декларування – 1 523,1 тис. грн, виконання – 101,5 % (+ 23,1 тис. грн);* **на 142,3 тис. грн або на 10,3 % більше**, ніж за 9 місяців 2023 року;

- *податок на доходи фізичних осіб у вигляді мінімального податкового зобов'язання, що підлягає сплаті фізичними особами – 2 316,05 тис. грн, виконання уточненого плану – 125,2 % (+466,05 тис. грн) – на 2 245,9 тис. грн або у 32,3 рази більше*, ніж за 9 місяців 2023 року (мінімальне податкове зобов'язання з фізичних осіб за 2022 рік почало надходити з серпня 2023 року; протягом січня-вересня 2024 року була сплата за 2022 рік та за 2023 рік).

У структурі податку на доходи фізичних осіб найбільшу питому вагу має *податок на доходи фізичних осіб, що сплачується податковими агентами, із доходів платника податку у вигляді заробітної плати – 86,8%*. Серед найбільших платників цього податку протягом 9 місяців 2024 року, крім бюджетних установ, були комунальне некомерційне підприємство «Біляївська багатoproфільна лікарня» Біляївської міської ради, філія «Інфоксводоканал», АТ «ДТЕК Одеські електромережі», ТОВ «Ламан транс-експрес», КП «Наш дім», ТОВ «Вітмарк Агро», ПрАТ «Виробниче об'єднання «Одеський консервний завод», С/Г ТОВ «Південьагропереробка», ТОВ «Флайком», ТОВ «КОЛОС», ТОВ «АТБ-Маркет», КП «Біляївський водоканал», ТОВ «ЦСМП «СМАЙЛ», ТОВ «Бел-транс», АТ «Одесагаз», МРАКС «РІПАК», ТОВ «Белнет», ТОВ «Стройспецтехника», ТОВ «Багіра-трейд плюс», ТОВ «Мережа Точка».



Діаграма 3. Надходження податку на доходи фізичних осіб до бюджету Біляївської міської територіальної громади за 9 місяців 2023-2024 років, тис. грн



Діаграма 4. Надходження податку на доходи фізичних осіб (без військового ПДФО) до бюджету Біляївської міської територіальної громади за 9 місяців 2023-2024 років, тис. грн

Місцеві податки і збори (податок на майно, туристичний збір, єдиний податок) становлять **35,1 %** власних доходів загального фонду бюджету. За 9 місяців 2024 року до бюджету надійшло **42 502,0 тис. грн** місцевих податків і

зборів (виконання уточненого плану — **101,4 % або + 577,0 тис. грн**), проти 9 місяців 2023 року – на **6 845,2 тис. грн або на 19,2 % більше**.

Податку на майно надійшло **17 996,0 тис. грн**, виконання уточненого плану — **101,9 % (+ 342,5 тис. грн)**, що на **653,4 тис. грн або на 3,8 % більше**, ніж за 9 місяців 2023 року.

Податок на нерухоме майно, відмінне від земельної ділянки, становить **2 104,8 тис. грн** або **1,7 %** власних доходів загального фонду бюджету, виконання уточненого плану – **106,0 % або + 119,3 тис. грн**; надходження на **469,8 тис. грн** або на **18,2 % менше**, ніж за 9 місяців 2023 року (повернення помилково сплачених у 2023 році коштів у сумі 495,2 тис. грн).

Податковий борг з податку на нерухоме майно, відмінне від земельної ділянки, станом на 01.10.2024 року становить **5 398,1 тис. грн** (найбільший податковий борг у ФОП Кобзева О.А. – 1 304,2 тис. грн).

У складі податку на майно найбільше джерело доходів – **плата за землю**, яка за січень-вересень 2024 року становить **37 % усіх місцевих податків і зборів**, **87,5 %** податку на майно та **13 %** власних доходів загального фонду бюджету.

Плати за землю надійшло **15 738,5 тис. грн** (виконання уточненого плану – **101,3 % або + 197,5 тис. грн**), проти 9 місяців 2023 року – на **991,0 тис. грн** або на **6,7 % більше**.

Державна служба України з питань геодезії, картографії та кадастру надала інформацію про індексацію нормативної грошової оцінки земель за 2023 рік (лист від 12.01.2024 р. № 6-28-0.222-600/2-24). Значення коефіцієнта індексації нормативної грошової оцінки земель за 2023 рік становить 1,051, адже за інформацією Державної служби статистики України, індекс споживчих цін за 2023 рік становить 105,1 % (лист Державної служби статистики України від 10.01.2024 № 09.1-03/4-24).

У 2024 році коефіцієнт індексації знову застосовується до усіх категорій земель.

У структурі плати за землю за січень-вересень 2024 року **земельний податок становить 62,3 % або 9 801,4 тис. грн**, найбільшим платником якого є філія «Інфоксводоканал», також серед найбільших платників МГО «Клуб мисливців та рибалок Дністро», ПП Фірма «Гармаш», НЕК «УКРЕНЕРГО», ПП «Дністер», ТОВ «Істрейт», АТ «Укртелеком», ПП «Саша», АТ «Укртрансгаз», ТОВ «Берег», АТ «Укрпошта», Біляївська райспоживспілка.

Орендна плата становить, відповідно, **5 937,1 тис. грн або 37,7 % загального обсягу надходжень плати за землю**. Найбільші надходження серед юридичних осіб – від дочірнього підприємства «Біляївський ринок» Одеської облспоживспілки, ТОВ «КОЛОС», С/Г ТОВ «Південьагропереробка», МРАКС «РІПАК», ПрАТ «Виробниче об'єднання «Одеський консервний завод», АТ «Укртелеком», ТОВ «Аріста-Агро», АТ «Одесагаз», АТ «ДТЕК Одеські електромережі», обслуговуючий кооператив «Житлово-будівельний кооператив «Мала Венеція».

Податковий борг з плати на землю станом на 01.10.2024 року становить **5 355,4 тис. грн** (найбільший податковий борг у ТОВ «Хладконтакт», Біляївської районної організації Українського товариства мисливців і рибалок, ТОВ «Вишневий

сад-2», ГО «Водно-моторне спортивно-оздоровче товариство рибалок-аматорів «ВОСХОД», ТОВ «Інтер-нафта», ТОВ «Міжнародна аграрно-інвестиційна компанія», обслуговуючого кооператива «Житлово-будівельний кооператив «Мала Венеція»).

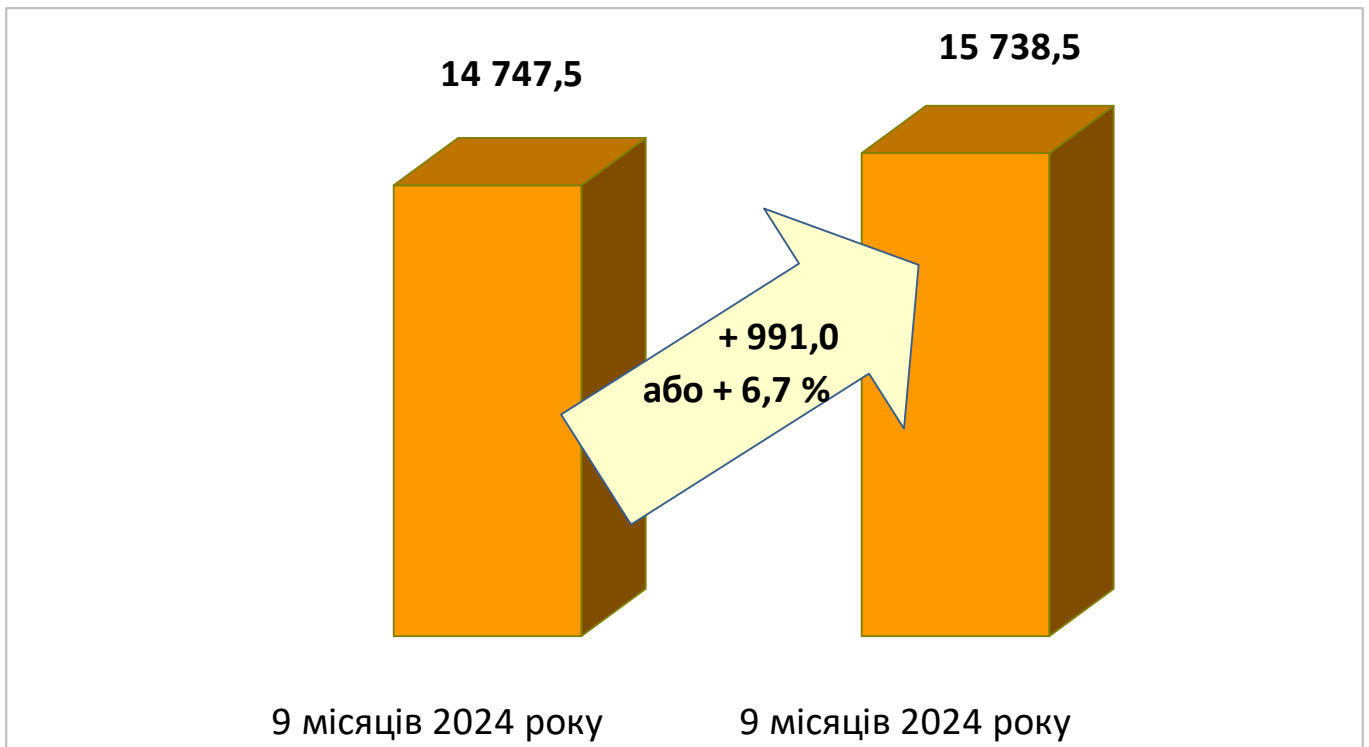
На зростання надходжень плати за землю за 9 місяців, крім індексації нормативної грошової оцінки земель, вплинуло **погашення боргу на суму 1 219,7 тис. грн та нові договори оренди землі:**

- земельний податок з юридичних осіб – 7 637,7 тис. грн, виконання уточненого плану – 101,6 % або + 117,7 тис. грн); надійшло на 410,4 тис. грн або на 5,1 % менше, ніж за 9 місяців 2023 року (погашення податкового боргу на 36,3 тис. грн; на зменшення темпу зростання вплинуло те, що у березні 2023 року надійшла річна сума від НЕК «Укренерго», а у квітні 2023 року – земельний податок за актом перевірки від державного підприємства «Одеське лісове господарство» у сумі 677,7 тис. грн);

- земельний податок з фізичних осіб – 2 163,7 тис. грн (виконання уточненого плану – 131,9 % або + 523,7 тис. грн); проти 9 місяців 2023 року – на 850,2 тис. грн або на 64,7 % більше (крім сплати за 2024 рік, погашення податкового боргу на 317,5 тис. грн);

- орендна плата з юридичних осіб – 4 343,84 тис. грн (виконання уточненого плану – 90,1 % або -476,16 тис. грн); надійшло на 348,5 тис. грн або на 8,7 % більше, ніж за 9 місяців 2023 року (погашення податкового боргу на 576,16 тис. грн, зокрема, зокрема, ТОВ «Аріста-Агро» – 207,0 тис. грн, ТОВ «РСТ «Придністровець» – 118,4 тис. грн, Біляївська районна організація Українського товариства мисливців і рибалок – 89,6 тис. грн, ТОВ «Міал» – 43,3 тис. грн);

- орендна плата з фізичних осіб – 1 593,22 тис. грн (виконання уточненого плану – 102,1 % або + 32,22 тис. грн), проти 9 місяців 2023 року – на 202,7 тис. грн або на 14,6 % більше (погашення боргу на 289,75 тис. грн; нові договори оренди землі (ФОП Завадська О.П., ФОП Картелян В.П., ФОП Кобко О.М., ФОП Макаревич В.М., ФОП Павлюк Г.М. та інші)).



Діаграма 5. Надходження плати за землю до бюджету Біляївської міської територіальної громади за 9 місяців 2023-2024 років, тис. грн

Транспортного податку у складі податку на майно **надійшло у сумі 152,7 тис. грн**, з них з фізичних осіб – 112,1 тис. грн, з юридичних осіб – 40,6 тис. грн. Виконання уточненого плану – **120,2 %** або **+25,7 тис. грн**. Надійшло **на 132,3 тис. грн** або **у 7,5 раза більше**, ніж за 9 місяців 2023 року.

Туристичного збору надійшло **74,8 тис. грн**, що на **18,4 тис. грн**, або **на 32,6 % більше**, ніж за 9 місяців 2023 року, виконання плану – **126,7 %** (**+ 15,8 тис. грн**).

Єдиний податок становить 57,5 % місцевих податків і зборів і 20,2 % власних доходів загального фонду бюджету. У січні-вересні 2024 року надійшло **24 431,2 тис. грн** єдиного податку (**100,9 % уточненого плану** або **+ 218,7 тис. грн**).

Законами України від 15 березня 2022 року № 2120-IX «Про внесення змін до Податкового кодексу України та інших законодавчих актів України щодо дії норм на період дії воєнного стану» та від 24 березня 2022 року № 2142-IX «Про внесення змін до Податкового кодексу України та інших законодавчих актів України щодо вдосконалення законодавства на період дії воєнного стану», від 01 квітня 2022 року № 2173-IX «Про внесення змін до Податкового кодексу України та інших законодавчих актів України щодо адміністрування окремих податків у період воєнного, надзвичайного стану», від 21 червня 2022 року № 2325-IX «Про внесення змін до Податкового кодексу України та інших законодавчих актів України щодо перегляду окремих пільг з оподаткування» було внесені зміни, зокрема, до підрозділу 8 розділу XX «Перехідні положення» Податкового кодексу України.

Зміни дозволяли суб'єктам господарювання незалежно від обсягу доходу та кількості осіб, які перебувають з ними у трудових відносинах, стати платником єдиного податку третьої групи та сплачувати єдиний податок за спеціально встановленою ставкою 2%. Платники податків, які на момент прийняття Закону № 2142 були платниками єдиного податку третьої групи, мали змогу теж перейти на особливу форму оподаткування та сплачувати 2% від отриманого доходу.

Також Законом 2120 було передбачено, що з 1 квітня 2022 року фізичні особи-підприємці-платники єдиного податку першої та другої групи мали право не сплачувати єдиний податок.

З 1 серпня 2023 року набрав чинності Закон України від 30 червня 2023 року № 3219-IX «Про внесення змін до Податкового кодексу України та інших законів України щодо особливостей оподаткування у період дії воєнного стану», яким відновлено обов'язок фізичних осіб-підприємців-платників єдиного податку першої та другої групи сплачувати єдиний податок та скасовано спеціальну ставку оподаткування 2%. Право добровільної сплати єдиного податку платниками першої та другої групи поширюється тепер тільки на платників, податкова адреса яких знаходиться на територіях бойових дій або на тимчасово окупованих російською федерацією територіях України станом на дату початку бойових дій або тимчасової окупації.

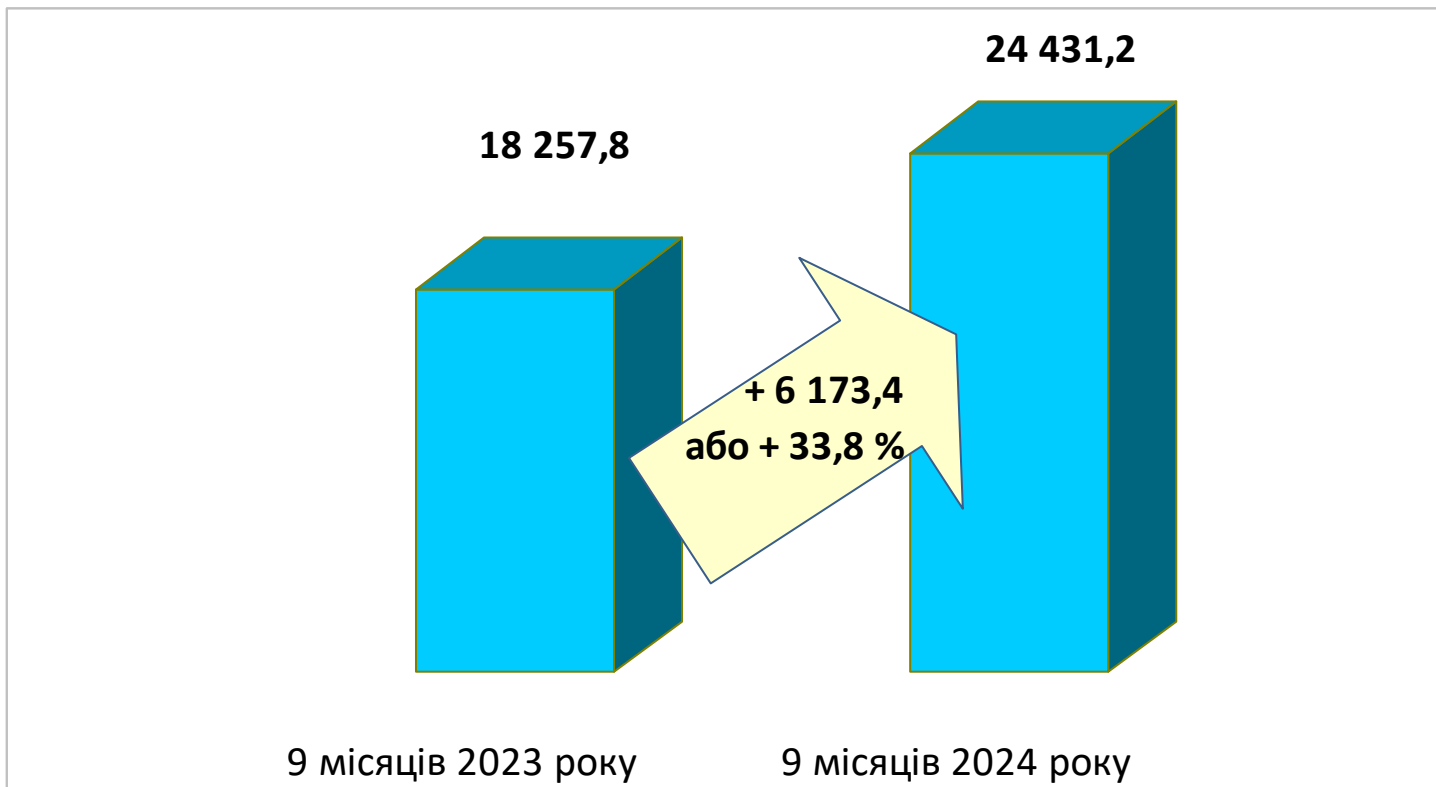
Проти 9 місяців 2023 року надійшло на **6 173,41 тис. грн** або на **33,8 %** більше єдиного податку, з них:

- єдиного податку з юридичних осіб – 2 189,0 тис. грн (виконання уточненого плану – 93,6 % або -150,0 тис. грн), зменшення проти 9 місяців 2023 року – на **628,13 тис. грн** або на **22,3 %** (поновлення сплати єдиного податку за ставкою 5%; повернення платників, які сплачували за спеціальною ставкою 2 %, на загальну систему оподаткування);

- єдиного податку з фізичних осіб – 17 597,2 тис. грн (виконання уточненого плану – 103,2 % або + 543,7 тис. грн), що на **8 030,26 тис. грн** або на **83,9 %** більше, ніж за 9 місяців 2023 року (поновлення сплати податку частиною платників I та II групи єдиного податку з 1 серпня 2023 року та сплати платниками III групи єдиного податку за ставкою 5%);

- єдиного податку з сільськогосподарських товаровиробників, у яких частка сільськогосподарського товаровиробництва за попередній податковий (звітний) рік дорівнює або перевищує 75 відсотків – 4 645,0 тис. грн (виконання уточненого плану – 96,4 % або -175,0 тис. грн), що на **1 228,72 тис. грн** або на **20,9 %** менше, ніж у січні-вересні 2023 року (у більшості платників менші суми мінімального податкового зобов'язання за підсумками 2023 року).

Податковий борг з єдиного податку станом на 01.10.2024 року відповідно до звітності ДПС становить 5 907,7 тис. грн (найбільший податковий борг у ТОВ «АРИСТА-АГРО» – 2 151,9 тис. грн, ТОВ «АГРО-АЛЬЯНССЕРВІС» – 1 954,7 тис. грн).



Діаграма 6. Надходження єдиного податку до бюджету Біляївської міської територіальної громади за 9 місяців 2023-2024 років, тис. грн

Внутрішні податки на товари та послуги (акцизний податок)

Надходження **акцизного податку** до загального фонду бюджету Біляївської міської територіальної громади за 9 місяців 2024 року становлять **6 187,7 тис. грн (5,1 % власних доходів, виконання уточненого плану – 97,5 % або -156,3 тис. грн)**, що **на 67,1 тис. грн або на 1,1 % більше**, ніж за 9 місяців 2023 року (зменшення частки зарахування акцизного податку з пального – зменшення обсягів реалізації пального на території Біляївської міської територіальної громади):

- *акцизний податок з вироблених в Україні підакцизних товарів (пальне) – 295,7 тис. грн, виконання уточненого плану – 53,8 % або -254,3 тис. грн; якщо порівняти з січнем-вереснем 2023 року – на 246,9 тис. грн або на 45,5 % менше;*

- *акцизний податок з ввезених на митну територію України підакцизних товарів (пальне) – 1 832,5 тис. грн, виконання уточненого плану – 94,3 % або -111,0 тис. грн; якщо порівняти з січнем-вереснем 2023 року – на 102,9 тис. грн або 5,3 % менше;*

- *акцизний податок з реалізації суб'єктами господарювання роздрібною торгівлю підакцизних товарів – 4 059,5 тис. грн, виконання уточненого плану – 105,4 % або +209,0 тис. грн), зростання – на 416,9 тис. грн або на 11,4 %, з них:*

- ✓ акцизний податок з реалізації виробниками та/або імпортерами, у тому числі в роздрібній торгівлі тютюнових виробів, тютюну та промислових замінників тютюну, рідин, що використовуються в електронних сигаретах, що оподатковується згідно з підпунктом 213.1.14 пункту 213.1 статті 213 Податкового кодексу України – **2 393,3 тис. грн** (виконання уточненого плану – **106,1 % або +136,8 тис. грн, зростання – на 275,9 тис. грн або на 13 %**);

- ✓ акцизний податок з реалізації суб'єктами господарювання роздрібною торгівлі підакцизних товарів (крім тих, що оподатковуються згідно з підпунктом 213.1.14 пункту 213.1 статті 213 Податкового кодексу України) – **1 666,2 тис. грн** (виконання уточненого плану – **104,5 %** або **+72,2 тис. грн**, зростання – на **141,0 тис. грн** або на **9,2%**).

Плата за надання адміністративних послуг

Надійшло **788,0 тис. грн** плати за надання адміністративних послуг, що на **1 358,0 тис. грн** або на **63,3 %** менше, ніж за 9 місяців 2023 року.

Виконання уточненого плану становить **103,1 % (+23,4 тис. грн)**. Питома вага цих надходжень у власних доходах загального фонду – **0,65 %**.

Структура надходжень плати за надання адміністративних послуг у січні-вересні 2024 року:

- адміністративний збір за проведення державної реєстрації юридичних осіб, фізичних осіб-підприємців та громадських формувань – **75,5 тис. грн**, виконання уточненого плану – **97,4 % (-2,0 тис. грн)**, надійшло на **17,6 тис. грн** або на **30,4 %** більше, ніж за 9 місяців 2023 року;

- плата за надання інших адміністративних послуг – **319,4 тис. грн**, виконання уточненого плану – **100,8 % (+2,4 тис. грн)**; надійшло на **1 521,3 тис. грн** або на **82,6 %** менше, ніж за 9 місяців 2023 року (з 27 вересня 2023 року Біляївський відділ ГУДМС в Одеській області здійснює прийом у с. Маяки);

- адміністративний збір за державну реєстрацію речових прав на нерухоме майно та їх обтяжень – **387,0 тис. грн**, виконання уточненого плану – **106,3 % (+23,0 тис. грн)**, проти 9 місяців 2023 року – на **157,0 тис. грн** або на **68,2 %** більше;

- плата за скорочення термінів надання послуг у сфері державної реєстрації речових прав на нерухоме майно та їх обтяжень і державної реєстрації юридичних осіб, фізичних осіб-підприємців та громадських формувань, а також плата за надання інших платних послуг, пов'язаних з такою державною реєстрацією – **6,1 тис. грн**, виконання уточненого плану – **100 %**; проти 9 місяців 2023 року – на **10,8 тис. грн** або на **64,1 %** менше.

Також до загального фонду бюджету Біляївської міської територіальної громади у січні-вересні 2024 року надійшло:

- державного мита – **1 458,18 тис. грн** (виконання уточненого плану – **98,5 %** або **-21,8 тис. грн**; надійшло на **138,1 тис. грн** або на **10,5 %** більше, ніж за 9 місяців 2023 року;
- адміністративних штрафів та санкцій – **420,58 тис. грн**, виконання уточненого плану – **100,2 %** або **+ 0,9 тис. грн** (на **25,1 тис. грн** або на **6,4 %** більше, ніж за 9 місяців 2023 року);

- податку на прибуток комунальних підприємств – **63,5 тис. грн**, виконання уточненого плану – **101,1 % або +0,7 тис. грн**, проти 9 місяців 2023 року – **на 45,7 тис. грн або у 3,6 раза більше** (комунальні підприємства тимчасово перебували на спрощеній системі оподаткування);
- надходжень від орендної плати за користування майном, що перебуває в комунальній власності – **10,1 тис. грн**, виконання плану – **140,3% або +2,9 тис. грн** (на **8,9 тис. грн або на 46,8 % менше**, ніж за 9 місяців 2023 року – у січні-вересні 2023 року були надходження від управління виконавчої дирекції Фонду соціального страхування України в Одеській області, Головного управління Пенсійного фонду України в Одеській області та від ФОП Луканюка М.М.);
- рентної плати – **3,7 тис. грн**, виконання – **111,7 % або +0,4 тис. грн** (на **69,0 тис. грн або на 94,9 % менше**, ніж за 9 місяців 2023 року – у 2023 році були надходження від ТОВ «Провінція»);
- коштів гарантійного та реєстраційного внесків, що визначені Законом України «Про оренду державного та комунального майна», які підлягають перерахуванню оператором електронного майданчика до відповідного бюджету – **1,42 тис. грн**, проти 9 місяців 2023 року – **на 3,3 тис. грн або на 69,7 % менше**;
- частини чистого прибутку комунальних підприємств – **0,5 тис. грн**, проти 9 місяців 2023 року – **на 0,7 тис. грн або на 59 % менше**;
- інших надходжень – **524,5 тис. грн**, виконання уточненого плану – **100,6 % або + 3,3 тис. грн**; надійшло **на 16,4 тис. грн або на 3,2 % більше**, ніж за 9 місяців 2023 року – повернення коштів минулих років КНП «Біляївська багатопрофільна лікарня» (298,1 тис. грн), комунальною установою «Центр фінансово-господарського обслуговування закладів освіти Біляївської міської ради» (128,5 тис. грн), відшкодування збитків землекористувачами на 68,2 тис. грн.

Міжбюджетні трансферти загального фонду бюджету становлять 143 256,317 тис. грн (97,1% уточненого плану), що на 81 859,195 тис. грн або у 2,3 раза більше, ніж у січні-вересні 2023 року:

- додаткова дотація з державного бюджету місцевим бюджетам на здійснення повноважень органів місцевого самоврядування на деокупованих, тимчасово окупованих та інших територіях України, що зазнали негативного впливу у зв'язку з повномасштабною збройною агресією російської федерації – **74 923,2 тис. грн**; виконання – 100%;

- освітня субвенція – **61 206,0 тис. грн**, що на **7 116,7 тис. грн або на 13,2 % більше**, ніж за 9 місяців 2023 року); виконання – 100%;

- дотація з місцевого бюджету на здійснення переданих з державного бюджету видатків з утримання закладів освіти та охорони здоров'я за рахунок відповідної додаткової дотації з державного бюджету – **5 186,0 тис. грн**, виконання – 67,2 %;

- субвенція з місцевого бюджету на надання державної підтримки особам з особливими освітніми потребами за рахунок відповідної субвенції з державного бюджету – **204,477 тис. грн**, що на 0,351 тис. грн або на 0,2 % більше, ніж у січні-вересні 2023 року; виконання – 100%;

- субвенція з місцевого бюджету на забезпечення якісної, сучасної та доступної загальної середньої освіти «Нова українська школа» за рахунок відповідної субвенції з державного бюджету – **1 180,774 тис. грн**;

- субвенція з місцевого бюджету за рахунок залишку коштів субвенції на надання державної підтримки особам з особливими освітніми потребами, що утворився на початок бюджетного періоду – **69,278 тис. грн**; виконання – 100 %;

- інші субвенції з місцевого бюджету – **486,588 тис. грн** (для утримання комунальної установи «Об'єднаний трудовий архів Одеського району» (бюджет Великодальницької сільської ТГ – 75,040 тис. грн, Вигодянської сільської ТГ – 98,750 тис. грн, Дачненської сільської ТГ – 64,620 тис. грн, Нерубайської сільської ТГ – 103,7 тис. грн, Усатівської сільської ТГ – 91,873 тис. грн, Ясківської сільської ТГ – 52,605 тис. грн) – **на 270,747 грн або на 35,7 % менше**, ніж за 9 місяців 2023 року. Виконання – 14,1 % (плановий показник уточнено на 2 960,460 тис. грн – субвенція з обласного бюджету).

СПЕЦІАЛЬНИЙ ФОНД

До спеціального фонду бюджету надійшло **20 821,7 тис. грн**, з них субвенції – **16 632,893 тис. грн** (90,7 % уточненого плану):

субвенція з місцевого бюджету за рахунок залишку коштів освітньої субвенції, що утворився на початок бюджетного періоду – **2 010,570 тис. грн**;

субвенція з місцевого бюджету на виконання інвестиційних проектів – **14 622,323 тис. грн** (82,95% уточненого плану).

Без урахування міжбюджетних трансфертів надійшло **4 188,8 тис. грн**, що на **2 927,3 тис. грн або на 41,1 % менше** проти 9 місяців 2023 року. Виконання уточненого річного плану – **196,8 %**.

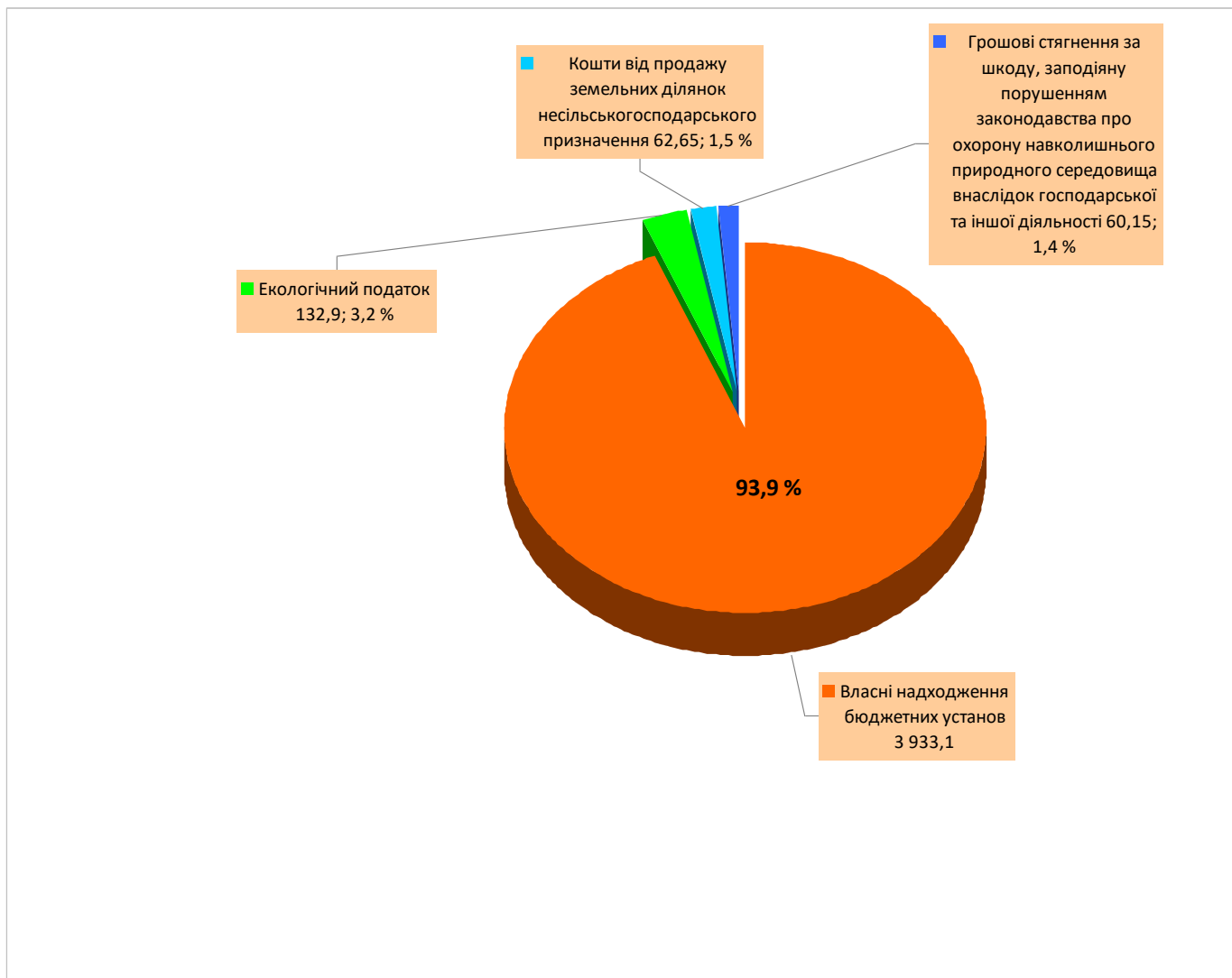
Виконання уточненого плану на 9 місяців 2024 року (без урахування власних надходжень бюджетних установ) – **255,7 тис. грн (+122,1 тис. грн або на 91,3 % більше за план)**.

Без урахування власних надходжень бюджетних установ та міжбюджетних трансфертів надійшло **на 647 тис. грн або на 71,7 % менше** проти 9 місяців 2023 року.

Доходи спеціального фонду бюджету за 9 місяців 2024 року

без урахування міжбюджетних трансфертів:

- ✓ екологічний податок – **132,9 тис. грн**, виконання за звітний період – **187,2 % (+61,9 тис. грн)**; надійшло на **62,3 тис. грн** або на **88,3 %** більше, ніж за 9 місяців 2023 року (зростання надходжень, зокрема, від КП «Біляївський водоканал», КП «Наш дім», ТОВ «Інфокс»);
- ✓ грошові стягнення за шкоду, заподіяну порушенням законодавства про охорону навколишнього природного середовища внаслідок господарської та іншої діяльності – **60,15 тис. грн** (на **14,0 тис. грн** або на **30,4 %** більше, ніж за 9 місяців 2023 року);
- ✓ власні надходження бюджетних установ – **3 933,1 тис. грн (201,8 % річного плану)**; проти 9 місяців 2023 року – на **2 280,3 тис. грн** або на **36,7 %** менше):
 - плата за послуги, що надаються бюджетними установами згідно з їх основною діяльністю (батьківська плата за харчування дітей в дошкільних навчальних закладах, плата за навчання дітей в КЗ «Біляївська мистецька школа», плата за послуги, які надаються КУ «ЦНСП «Родинне коло» Біляївської міської ради) – **569,35 тис. грн** (виконання річного плану – 30,2 %); надійшло на **183,0 тис. грн** або на **47,4%** більше, ніж за 9 місяців 2023 року;
 - плата за оренду майна бюджетних установ, що здійснюється відповідно до Закону України «Про оренду державного та комунального майна» – **47,98 тис. грн** (виконання річного плану – 75,1 %); надійшло на **0,5 тис. грн** або на **1 %** більше, ніж за 9 місяців 2023 року);
 - надходження бюджетних установ від реалізації в установленому порядку майна (крім нерухомого майна) – **5,78 тис. грн**, що на **4,3 тис. грн** або у **4** рази більше, ніж за 9 місяців 2023 року;
 - благодійні внески, гранти та дарунки – **3 215,89 тис. грн**, що на **2 216,8 тис. грн** або на **40,8 %** менше, ніж за 9 місяців 2023 року;
 - надходження, що отримують бюджетні установи від підприємств, організацій, фізичних осіб та від інших бюджетних установ для виконання цільових заходів, у тому числі заходів з відчуження для суспільних потреб земельних ділянок та розміщених на них інших об'єктів нерухомого майна, що перебувають у приватній власності фізичних або юридичних осіб – **94,05 тис. грн**, що на **251,3 тис. грн** або на **72,8 %** менше, ніж за 9 місяців 2023 року;
- ✓ кошти від продажу земельних ділянок несільськогосподарського призначення – **62,65 тис. грн** – кошти надійшли від Шевченка Мар'яна Анатолійовича (**100 %** уточненого плану; на **723,3 тис. грн** або на **92 %** менше проти 9 місяців 2023 року).



Діаграма 7. Структура доходів спеціального фонду бюджету Біляївської міської територіальної громади за 9 місяців 2024 року без урахування міжбюджетних трансфертів, тис. грн

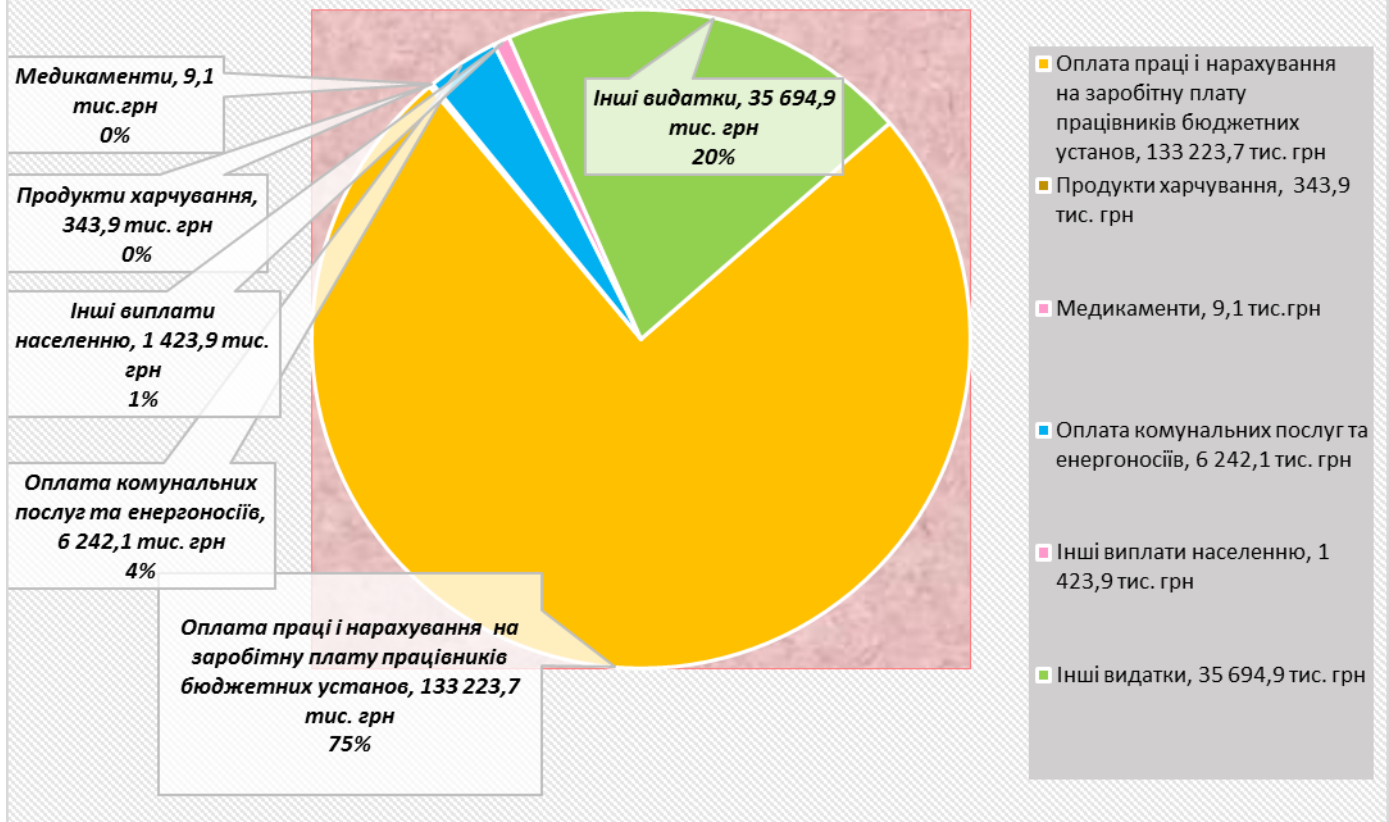
Видатки та заборгованість

Протягом 9 місяців 2024 року видаткова частина загального фонду бюджету Біляївської міської ради профінансована на суму **176 937,557 тис. грн** з урахуванням трансфертів з державного бюджету, що забезпечило виконання видаткової частини міського бюджету на 90 відсотків до уточненого плану на звітний період (196 430,392 тис. грн) та на 68 відсотків до уточнених річних призначень (260 687,684 тис. грн).

Наявний фінансовий ресурс дозволив протягом січня-вересня поточного року забезпечити:

- своєчасну виплату заробітної плати працівникам бюджетних установ з нарахуваннями;
- оплату за спожиті бюджетними установами та організаціями енергоносії та комунальні послуги;
- фінансування інших видатків, що забезпечують виконання бюджетними установами своїх функцій.

Структура виконання видатків бюджету Біляївської МТГ за 9 місяців 2024 року (за статтями видатків)



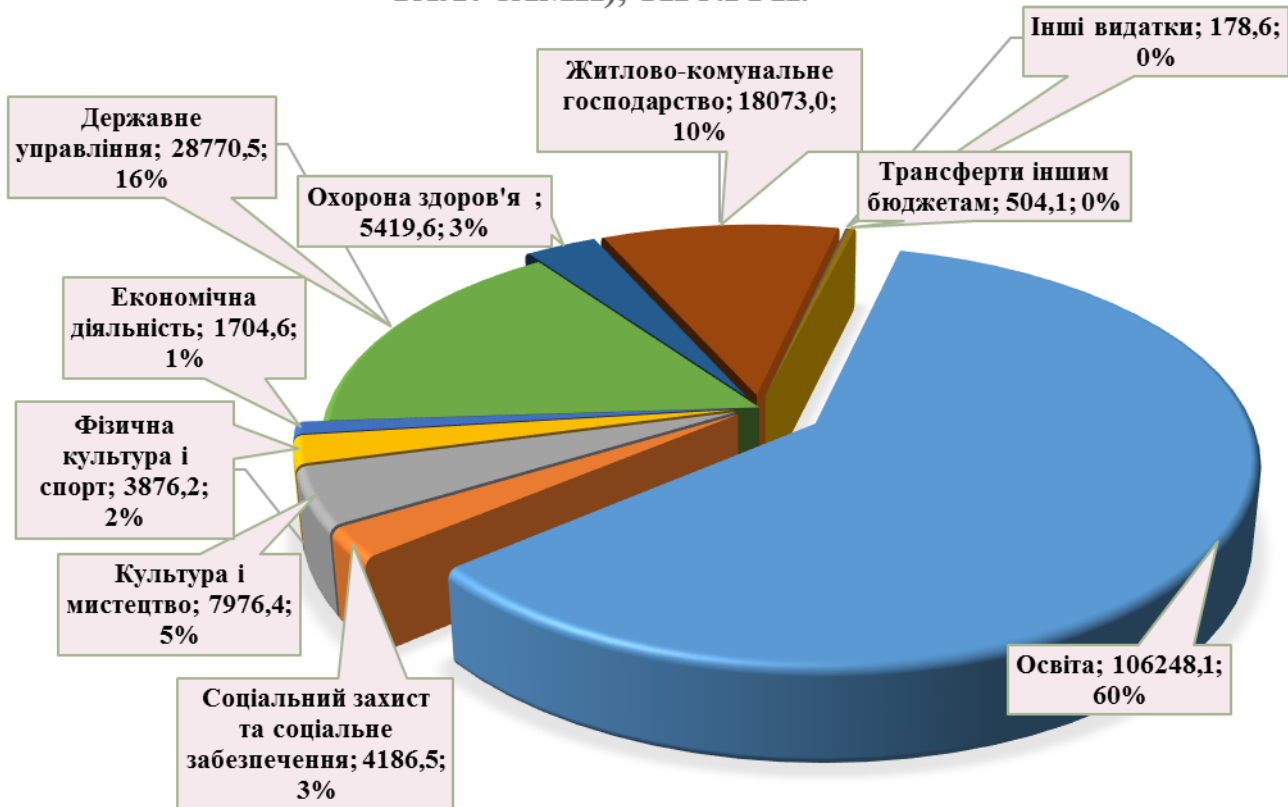
За 9 місяців поточного року видатки на захищені статті профінансовано на суму 141 242,7 тис. грн, що складає 79,8% від загального обсягу видатків, з них:

- на виплату заробітної плати з нарахуваннями – 133 223,7 тис. грн (в тому числі за рахунок освітньої субвенції з державного бюджету 58 304,5 тис. грн; за рахунок коштів місцевого бюджету – 74 919,2 тис. грн, з яких 24 % або 17 920,5 тис. грн це оплата праці з нарахуваннями працівникам дитячих дошкільних закладів громади), питома вага в загальному обсязі видатків на захищені статті складає 94,3%;
- на продукти харчування – 343,9 тис. грн;
- медикаменти та перев'язувальні препарати- 5,5 тис. грн;
- на оплату комунальних послуг та енергоносіїв по бюджетним установам – 6242,1 тис. грн, питома вага в загальному обсязі видатків на захищені статті складає 4,4%;
- інші виплати населенню – 1423,9 тис. грн.

Видатки по захищених статтях протягом звітного періоду проводились своєчасно та в повному обсязі.

Інші витрати міського бюджету становлять **35 694,9 тис. грн**, в тому числі видатки на реалізацію заходів місцевих регіональних програм по загальному фонду бюджету профінансовано на суму **22 184,0 тис. грн** (додаток 7).

**СТРУКТУРА ВИКОНАННЯ ВИДАТКІВ БЮДЖЕТУ
БІЛЯЇВСЬКОЇ МТГ ЗА 9 МІСЯЦІВ 2024 РОКУ (ЗА
ГАЛУЗЯМИ), ТИС.ГРН.**



На державне управління при плані на 9 місяців 2024 року 31 139,3 тис. грн профінансовано **28 770,5 тис. грн**, виконання 92 %.

Проведені розрахунки по оплаті комунальних послуг та енергоносіїв на суму 828,6 тис. грн.

На утримання управлінь та відділів витрачено 1338,4 тис. грн. (послуги зв'язку, утримання автотранспорту, оплата договорів, обслуговування комп'ютерної техніки та інше).

На виконання заходів «Програми фінансового забезпечення витрат та інших видатків, пов'язаних з діяльністю Біляївської міської ради на 2021-2025 роки» профінансовано видатків на суму 182,6 тис. грн.

На утримання комунальної установи «Трудовий архів» Біляївської міської ради» профінансовано 682,9 тис. грн, з них за рахунок *іншої субвенції з місцевого бюджету* – 495,6 тис. грн.

Освіта – за січень-вересень поточного року із загального фонду бюджету на заклади освіти профінансовано видатків на суму **106 248,1 тис. грн** (91% до запланованого на звітний період обсягу), з них:

- заробітна плата з нарахуваннями закладів педагогічного персоналу загальноосвітніх навчальних закладів за рахунок *освітньої субвенції з Державного бюджету* – 58 304,5 тис. грн;

- надання освіти за рахунок *субвенції з державного бюджету місцевим бюджетам на надання державної підтримки особам з особливими освітніми потребами на кінець бюджетного періоду* – 193,1 тис. грн;
- заробітна плата з нарахуваннями закладів освіти за рахунок коштів місцевого бюджету – 33 954,6 тис. грн (у тому числі заробітна плата з нарахуваннями непедагогічним працівникам закладів загальної середньої освіти – 12 508,3 тис. грн, працівникам дитячих дошкільних закладів громади – 17 920,5 тис. грн, КУ «Центр фінансово-господарського обслуговування закладів освіти» – 3 525,8 тис. грн);
- оплата комунальних послуг за рахунок місцевого бюджету – 4 012,8 тис. грн;
- продукти харчування – 343,9 тис. грн.

На надання спеціалізованої освіти мистецькими школами, а саме на заробітну плату з нарахуваннями працівникам *Комунального закладу «Біляївська мистецька школа»*, у січні-вересні поточного року з міського бюджету профінансовано видатки на суму 2 994,8 тис. грн.

Місцеві освітні програми профінансовано на суму 504,5 тис. грн (додаток 7);

Програму *"Відпочинок та оздоровлення дітей Біляївської міської територіальної громади "* на 2021-2024 роки профінансовано на суму 499,6 тис. грн на придбання 21 путівки у ДП «Міжнародний дитячий центр «Артек»» для забезпечення оздоровлення дітей, що потребують особливої соціальної уваги та підтримки, протягом 21 дня.

Охорона здоров'я - протягом 9 місяців 2024 року профінансовано видатки на - Обогатопрофільну стаціонарну медичну допомогу населенню у сумі **5 419,6 тис. грн**, що складає 60,5 % до планових призначень на звітний період. Кошти спрямовано на оплату комунальних послуг та енергоносіїв КНП Біляївська багатопрофільна лікарня.

Соціальний захист та соціальне забезпечення станом на 01.10.2024 року профінансовано у сумі **4186,5** тис. грн, або на 96,5% , з них:

- Програма соціального захисту населення Біляївської міської територіальної громади на 2021-2025 роки – 1450,1 тис. грн, в тому числі:
 - на одноразову матеріальну допомогу мешканцям громади в зв'язку зі складними життєвими обставинами – 716,5 тис. грн (допомогу отримали 248 осіб);
 - матеріальна допомога сім'ям загиблих захисників України – 200,0 тис. грн (40 осіб);
 - відшкодування витрат на поховання загиблих захисників України – 76,1 тис. грн (8 осіб);
 - матеріальна допомога учасникам бойових дій – 94,5 тис. грн (98 осіб);
 - допомога на поховання деяких категорій осіб виконавцю волевиявлення померлого – 52,0 тис. грн (26 осіб);
 - надання пільг окремим категоріям громадян з оплати зв'язку – 3,7 тис. грн (6 осіб);
 - надання соціальних гарантій фізичним особам, які надають соціальні послуги громадянам похилого віку, особам з інвалідністю, дітям з інвалідністю, хворим, які не здатні до самообслуговування і потребують сторонньої допомоги - 32,3 тис. грн (11 осіб);

- матеріальна допомога мобілізованим особам – 230,0 тис. грн (23 особи);
- надання матеріальної допомоги сім'ям полонених, зниклих безвісті захисників України – 45,0 тис. грн (9 осіб).

- Програма "Здійснення компенсаційних виплат за пільговий проїзд автомобільним транспортом окремих категорій громадян на автобусних міських маршрутах загального користування у 2021-2024 роках" – 374,9 тис. грн;
- Забезпечення діяльності інших закладів у сфері соціального захисту та соціального забезпечення (КУ "Центр надання соціальних послуг "Родинне коло") – 1861,9 тис. грн.

По галузі **«Культура і мистецтво»** профінансовано **7976,4 тис. грн** при плані на 9 місяців поточного року – 9035,1 тис. грн, виконання складає 88,2 %, з них:

- на виплату заробітної плати з нарахуваннями – 6724,1 тис. грн (в тому числі працівникам бібліотечних закладів – 506,5 тис. грн; музеїв – 107,7 тис. грн; будинків культури – 6109,9 тис. грн);
- оплату комунальних послуг та енергоносіїв – 846,1 тис. грн;
- інші витрати – 355,5 тис. грн (предмети, матеріали, оплата послуг зв'язку, заправка картриджів);
- на «Програму розвитку галузі культури в Біляївській міській територіальній громаді на 2021-2025 роки» – 50,7 тис. грн (квіти, продукція для відзначення святкових днів та подій).

Протягом січня-вересня 2024 року видатки **на фізичну культуру та спорт** профінансовано у сумі **3876,2 тис. грн**, при плані – 4178,2 тис. грн (87,9%), з них:

- на виплату заробітної плати з нарахуваннями працівникам Біляївської дитячо-юнацької спортивної школи – 2892,51 тис. грн.;
- оплату комунальних послуг та енергоносіїв – 500,7 тис. грн.;
- інші витрати – 105,3 тис. грн, в тому числі в рамках заходів Програми «Освіта Біляївської міської територіальної громади» – 68,9 тис. грн (поточне утримання дитячо-юнацької спортивної школи, міського стадіону);

На виконання заходів «Програми розвитку фізичної культури і спорту Біляївської міської територіальної громади на 2021-2025 роки» профінансовано 111,8 тис. грн.

На **житлово-комунальне господарство** міської територіальної громади протягом 9 місяців поточного року було профінансовано видатків у сумі **18 073,0 тис. грн**, що складає 91,9 % запланованого обсягу (19 543,1 тис. грн) в тому числі:

- Забезпечення діяльності водопровідно-каналізаційного господарства – 25,0 тис. грн (ремонт водогону вул. Б.Хмельницького КП Біляївський водоканал);
- Забезпечення функціонування підприємств, установ та організацій, що виробляють, виконують та/або надають житлово-комунальні послуги – 1 212,2 тис. грн (КП «Наш Дім» вуличне освітлення);
- Організацію благоустрою населених пунктів громади – 15 984,6 тис. грн, з них:
 - на реалізацію заходів «Програми «Благоустрій Біляївської громади на 2023-2025 роки» – 15 957,7 тис. грн;

- на реалізацію заходів «Програми поводження з тваринами та регулювання чисельності безпритульних тварин на території Біляївської міської територіальної громади на 2022-2024 роки» – 26,9 тис. грн.

Відшкодування різниці між розміром ціни (тарифу) на житлово-комунальні послуги, що затверджувалися або погоджувалися рішенням місцевого органу виконавчої влади та органу місцевого самоврядування, та розміром економічно обґрунтованих витрат на їх виробництво (надання) – 851,2 тис. грн, в тому числі:

- на реалізацію заходів «Програми відшкодування різниці в тарифах комунальним підприємствам Біляївської міської ради на 2023-2025 роки» на послуги централізованого водопостачання та водовідведення КП "Біляївський водоканал" – 350,0 тис. грн, КП «Універсалсервіс» - 393,7 тис. грн, Біляївське ЖЕКП -107,5 тис. грн.

Економічна діяльність – профінансовано на суму **1704,6 тис. грн** при плані на 9 місяців 2024 року 1862,7 тис. грн (86,2%), а саме:

- «Програма розвитку туристичного потенціалу Біляївської територіальної громади на 2021-2025 роки» – 1370,0 тис. грн. (забезпечення функціонування та обслуговування туристичного Візит-центру "Дністер", садово - паркового комплексу "Дністер", екологічної стежки "Дністровія");
- «Програма відшкодування різниці в тарифах комунальним підприємствам Біляївської міської ради на 2023-2025 роки» - 184,5 тис. грн (відшкодування тарифів на послуги з перевезення пасажирів на міських автобусних маршрутах загального користування в звичайному режимі маршрутного таксі та розміром економічно обґрунтованих витрат на їх надання КП "Наш Дім");
- Утримання та розвиток автомобільних доріг та дорожньої інфраструктури за рахунок коштів місцевого бюджету - 98,5 тис. грн (влаштування горизонтальної дорожньої розмітки);
- Членські внески до асоціацій органів місцевого самоврядування – 51,5 тис. грн;

На **іншу діяльність** профінансовано протягом звітного періоду **178,6 тис. грн**. Кошти спрямовано:

- на заходи та роботи з територіальної оборони у сумі 94,2 тис. грн (Програма розвитку цивільного захисту, техногенної та пожежної безпеки Біляївської міської територіальної громади Одеської області - 44,2 тис. грн, Програма підтримки ЗСУ – 50,0 тис. грн);

- Заходи та роботи з мобілізаційної підготовки місцевого значення (Програма забезпечення проведення заходів мобілізації та підготовки призовників Біляївської міської територіальної громади до служби в Збройних Силах України на 2022-2026 роки) у сумі 25,0 тис. грн;

- інші заходи громадського порядку та безпеки (Комплексна програма «Безпечна Біляївщина» на 2023-2025 роки) у сумі 47,1 тис. грн;

- Заходи з організації рятування на водах (Програма «Організація рятування людей на водних об'єктах міста у період 2022-2025 роки») у сумі 12,3 тис. грн.

За звітний період профінансовано міжбюджетних трансфертів з бюджету Біляївської міської ради на суму **504,1 тис. грн**, в тому числі:

➤ **інші субвенції з місцевого бюджету** на суму 132,1 тис. грн (100%), а саме:

- до бюджету Маяківської ТГ – 132,1 тис. грн для організації співпраці з КУ «Інклюзивно - ресурсний центр Маяківської сільської ради», з метою забезпечення прав дітей з особливими освітніми потребами, що зареєстровані та проживають на території Біляївської громади, на здобуття освіти та забезпечення системного кваліфікованого супроводження;

- **субвенція з місцевого бюджету державному бюджету на виконання програм соціально-економічного розвитку регіонів** на суму 372,0 тис. грн, а саме:

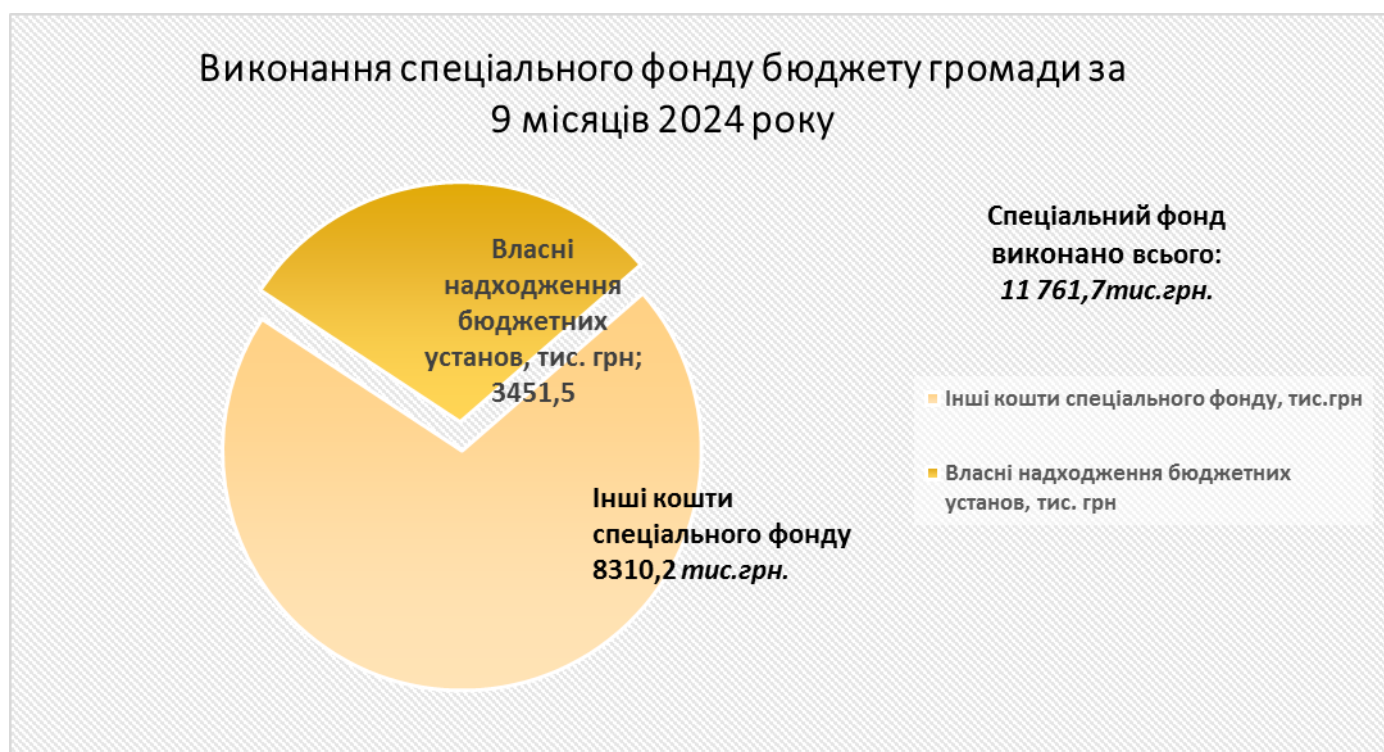
- на виконання заходів *Комплексної Програми "Безпечна Біляївщина" на 2023-2025 роки* – 122,0 тис. грн;

- на виконання заходів *Програми підвищення спроможності та поліпшення умов несення служби 25 прикордонного загону на українсько-молдовському державному кордоні на 2022-2026 роки* – 250,0 тис. грн.

По загальному фонду бюджету станом на 01.10.2024 року у державному казначействі *кредиторська заборгованість* не рахується.

Спеціальний фонд

Касові видатки спеціального фонду бюджету громади за 9 місяців 2024 року складають 11 761,7 тис. грн , або 7% до уточнених річних планових призначень (170 644,4 тис. грн).



Інші кошти спеціального фонду бюджету громади при плані на 9 місяців 2024 року 97 857,9 тис. грн, профінансовано з місцевого бюджету у сумі **8 310,2 тис. грн** (8,5 % планових призначень).

На виконання заходів **місцевих програм за рахунок коштів спеціального фонду бюджету** громади профінансовано **7 986,8 тис. грн** (додаток 7), з них:

- *Комплексна програма охорони довкілля, раціонального використання природних ресурсів та забезпечення екологічної безпеки в Біляївській ТГ на 2022-2024 роки* – 38,7 тис. грн.

Видатки **бюджету розвитку** за 9 місяців 2024 року профінансовано на суму 11 346,247 тис. грн, що складає 6,9% запланованих річних призначень з урахуванням змін (164 346,6 тис. грн).

Кошти спрямовано на:

- Придбання твердопаливного котла для опалення будівлі Кагарлицького старостату у сумі 44,0 тис. грн;
- Придбання газового котла для опалення будівлі Граденицького старостату – 59,5 тис. грн;
- Придбання кондиціонера та багатофункціонального пристрою (на виконання заходів *Програми фінансового забезпечення витрат та інших видатків, пов'язаних з діяльністю Біляївської міської ради*) у сумі 26,4 тис. грн;
- Придбання твердопаливного котла у Широкобалківську сільську бібліотеку – 24,8 тис. грн;
- Проведення капітального ремонту коридору та кабінетів, облаштування приміщень для розміщення реабілітаційного відділення задля створення умов для лікування, відновлення та реабілітації осіб, які постраждали внаслідок збройної агресії російської федерації проти України КНП "Біляївська багатопрофільна лікарня" (*Програма охорони здоров'я населення Біляївської міської територіальної громади на 2024-2025 роки*) у сумі 168,9 тис. грн;
- Придбання перетворювача частоти для насосу артсвердловини №5719 с. Градениці КП "Універсалсервіс" – 83,3 тис. грн;
- Придбання книг для поповнення бібліотечного фонду у сумі 20,0 тис. грн;
- Придбання апарату терморезисторного зварювання труб КП "Біляївській водоканал" у сумі 53,8 тис. грн;
- Проведення нормативно-грошової оцінки земельних ділянок 1,7 тис. грн;
- На виконання заходів *«Програми розвитку інфраструктури Біляївської міської територіальної громади на 2023-2025 роки»* у сумі 7453,9 тис. грн, в тому числі:
 - капітальний ремонт підвального приміщення (найпростіше укриття) Мирнянського будинку культури за адресою: Одеська обл., Одеський р-он, с.Мирне, вул. Центральна, 96-г (територія Біляївської міської територіальної громади)"–5576,3тис.грн;
 - коригування проектно-кошторисної документації "Реконструкція Біляївського ліцею №3 - прибудова приміщень за адресою: Одеська обл., Одеський р-н, м. Біляївка, вул. Садова, 13" у сумі 1877,6 тис. грн;

- Придбання товарів, які будуть використані для оборони та захисту України від російської агресії – 200,0 тис. грн (на виконання заходів «Програми підтримки Збройних Сил України на 2023-2025 роки»);
- Виготовлення звіту про стратегічну екологічну оцінку генерального плану м.Біляївка Одеської області – 98,6 тис. грн (Програма розроблення (оновлення) містобудівної документації Біляївської міської територіальної громади на 2023-2025 роки).

Касові видатки за рахунок **власних надходжень бюджетних установ** станом на 01.10.2024 року складають **3451,5 тис. грн**, з них:

- за рахунок надходжень від **плати за послуги, що надаються бюджетними установами** згідно із законодавством 388,5 тис. грн, в тому числі:

- плата за послуги, які надаються спеціалізованою мистецькою школою – 133,9 тис. грн, з них на оплату комунальних послуг та енергоносіїв 69,9 тис. грн;

- батьківська плата за надання дошкільної освіти – 190,7 тис. грн;

- плата за послуги, які надаються КУ "Центр надання соціальних послуг "Родинне коло" – 43,1 тис. грн;

- **інші джерела власних надходжень** (надходження у натуральній формі, благодійні внески, гранти та дарунки) складають 3063,0 тис. грн (оргтехніка, підручники, меблі, ігри, розважальна література для шкіл від ПП Одесакнига та Департаменту освіти ОВА; мікшер, меблі та плита електрична від ГО «Реабілітаційний центр»; генератори від Державного агентства стратегічних резервів (Польща), ігровий інвентар від ГО Одеська ТОВФС «Колос», продукти харчування від волонтерів та ін.).

По спеціальному фонду бюджету станом на 01.10.2024 року у державному казначействі **кредиторська заборгованість** не рахується.

Заступник міського голови-
начальник фінансового управління
Біляївської міської ради

Марія КАРА

Порівняльний аналіз надходжень до бюджету Біляївської міської територіальної громади за січень-вересень 2023-2024 років

Код	Найменування згідно з Класифікацією доходів бюджету	Фактично надійшло за січень-вересень 2023 року, тис. грн			Фактично надійшло за січень-вересень 2024 року, тис. грн			(+;-) до минулого року, тис. грн			Темп зростання 2024/2023, %		
		Усього	з них		Усього	з них		Усього	з них		Усього	з них	
			загальний фонд	спеціальний фонд		загальний фонд	спеціальний фонд		загальний фонд	спеціальний фонд			
1	2	3	4	5	6	7	8	9	10	11	12	13	14
10000000	Податкові надходження	117 861,059	117 790,456	70,603	118 156,056	118 023,130	132,926	294,997	232,675	62,323	100,3	100,2	188,3
11000000	Податки на доходи, податки на прибуток, податки на збільшення ринкової вартості	75 940,374	75 940,374		69 329,765	69 329,765		-6 610,610	-6 610,610		91,3	91,3	
11010000	Податок та збір на доходи фізичних осіб	75 922,587	75 922,587		69 266,260	69 266,260		-6 656,327	-6 656,327		91,2	91,2	
11010100	Податок на доходи фізичних осіб, що сплачується податковими агентами, із доходів платника податку у вигляді заробітної	57 447,764	57 447,764		60 145,582	60 145,582		2 697,817	2 697,817		104,7	104,7	
11010200	Податок на доходи фізичних осіб з грошового забезпечення, грошових винагород, та інших виплат, одержаних військовослужбовцями та особами рядового і начальницького складу, що сплачується податковими агентами	14 291,846	14 291,846		0,000	0,000		-14 291,846	-14 291,846		0,0	0,0	
11010400	Податок на доходи фізичних осіб, що сплачується податковими агентами, із доходів платника податку інших ніж заробітна	2 732,069	2 732,069		5 281,531	5 281,531		2 549,463	2 549,463		193,3	193,3	
11010500	Податок на доходи фізичних осіб, що сплачується фізичними особами за результатами річного декларування	1 380,772	1 380,772		1 523,101	1 523,101		142,329	142,329		110,3	110,3	
11011300	Податок на доходи фізичних осіб у вигляді мінімального податкового зобов'язання, що підлягає сплаті фізичними	70,136	70,136		2 316,046	2 316,046		2 245,910	2 245,910		3302,2	3302,2	
11020000	Податок на прибуток підприємств	17,787	17,787		63,504	63,504		45,717	45,717		357,0	357,0	
11020200	Податок на прибуток підприємств та фінансових установ комунальної власності	17,787	17,787		63,504	63,504		45,717	45,717		357,0	357,0	
13000000	Рентна плата та плата за використання інших природних ресурсів	72,697	72,697		3,687	3,687		-69,010	-69,010		5,1	5,1	
13030000	Рентна плата за користування надрами загальнодержавного значення	3,445	3,445		3,687	3,687		0,242	0,242		107,0	107,0	
13030100	Рентна плата за користування надрами для видобування інших корисних копалин загальнодержавного значення	3,445	3,445		3,687	3,687		0,242	0,242		107,0	107,0	
13040000	Рентна плата за користування надрами місцевого значення	69,252	69,252		0,000	0,000		-69,252	-69,252		0,0	0,0	
13040100	Рентна плата за користування надрами для видобування корисних копалин місцевого значення	69,252	69,252		0,000	0,000		-69,252	-69,252		0,0	0,0	
14000000	Внутрішні податки на товари та послуги	6 120,594	6 120,594		6 187,720	6 187,720		67,127	67,127		101,1	101,1	
14020000	Акцизний податок з вироблених в Україні підакцизних товарів (продукції)	542,609	542,609		295,732	295,732		-246,877	-246,877		54,5	54,5	
14021900	Пальне	542,609	542,609		295,732	295,732		-246,877	-246,877		54,5	54,5	
14030000	Акцизний податок з ввезених на митну територію України підакцизних товарів (продукції)	1 935,414	1 935,414		1 832,523	1 832,523		-102,891	-102,891		94,7	94,7	
14031900	Пальне	1 935,414	1 935,414		1 832,523	1 832,523		-102,891	-102,891		94,7	94,7	
14040000	Акцизний податок з реалізації суб'єктами господарювання роздрібною торгівлю підакцизних товарів	3 642,571	3 642,571		4 059,466	4 059,466		416,895	416,895		111,4	111,4	

Код	Найменування згідно з Класифікацією доходів бюджету	Фактично надійшло за січень-вересень 2023 року, тис. грн			Фактично надійшло за січень-вересень 2024 року, тис. грн			(+;-) до минулого року, тис. грн			Темп зростання 2024/2023, %		
		Усього	з них		Усього	з них		Усього	з них		Усього	з них	
			загальний фонд	спеціальний фонд		загальний фонд	спеціальний фонд		загальний фонд	спеціальний фонд			
14040100	Акцизний податок з реалізації виробниками та/або імпортерами, у тому числі в роздрібній торгівлі тютюнових виробів, тютюну та промислових замінників тютюну, рідин, що використовуються в електронних сигаретах, що оподатковується згідно з підпунктом 213.1.14 пункту 213.1 статті 213 Податкового кодексу України	2 117,416	2 117,416		2 393,285	2 393,285		275,869	275,869		113,0	113,0	
14040200	Акцизний податок з реалізації суб'єктами господарювання роздрібною торгівлю підакцизних товарів (крім тих, що оподатковуються згідно з підпунктом 213.1.14 пункту 213.1 статті 213 Податкового кодексу України)	1 525,155	1 525,155		1 666,180	1 666,180		141,026	141,026		109,2	109,2	
18000000	Місцеві податки та збори, що сплачуються (перераховуються) згідно з Податковим кодексом України	35 656,790	35 656,790		42 501,958	42 501,958		6 845,167	6 845,167		119,2	119,2	
18010000	Податок на майно	17 342,579	17 342,579		17 995,968	17 995,968		653,389	653,389		103,8	103,8	
	<i>Податок на нерухоме майно, відмінне від земельної ділянки</i>	<i>2 574,648</i>	<i>2 574,648</i>		<i>2 104,811</i>	<i>2 104,811</i>		<i>-469,836</i>	<i>-469,836</i>		<i>81,8</i>	<i>81,8</i>	
18010100	Податок на нерухоме майно, відмінне від земельної ділянки, сплачений юридичними особами, які є власниками об'єктів житлової нерухомості	29,336	29,336		23,706	23,706		-5,630	-5,630		80,8	80,8	
18010200	Податок на нерухоме майно, відмінне від земельної ділянки, сплачений фізичними особами, які є власниками об'єктів житлової нерухомості	409,231	409,231		201,161	201,161		-208,070	-208,070		49,2	49,2	
18010300	Податок на нерухоме майно, відмінне від земельної ділянки, сплачений фізичними особами, які є власниками об'єктів нежитлової нерухомості	1 139,258	1 139,258		746,870	746,870		-392,388	-392,388		65,6	65,6	
18010400	Податок на нерухоме майно, відмінне від земельної ділянки, сплачений юридичними особами, які є власниками об'єктів нежитлової нерухомості	996,823	996,823		1 133,075	1 133,075		136,252	136,252		113,7	113,7	
	<i>Плата за землю</i>	<i>14 747,514</i>	<i>14 747,514</i>		<i>15 738,465</i>	<i>15 738,465</i>		<i>990,951</i>	<i>990,951</i>		<i>106,7</i>	<i>106,7</i>	
18010500	Земельний податок з юридичних осіб	8 048,115	8 048,115		7 637,704	7 637,704		-410,411	-410,411		94,9	94,9	
18010600	Орендна плата з юридичних осіб	3 995,379	3 995,379		4 343,839	4 343,839		348,460	348,460		108,7	108,7	
18010700	Земельний податок з фізичних осіб	1 313,459	1 313,459		2 163,700	2 163,700		850,242	850,242		164,7	164,7	
18010900	Орендна плата з фізичних осіб	1 390,562	1 390,562		1 593,222	1 593,222		202,660	202,660		114,6	114,6	
	<i>Транспортний податок</i>	<i>20,417</i>	<i>20,417</i>		<i>152,692</i>	<i>152,692</i>		<i>132,275</i>	<i>132,275</i>		<i>747,9</i>	<i>747,9</i>	
18011000	Транспортний податок з фізичних осіб	10,417	10,417		112,104	112,104		101,688	101,688		1076,2	1076,2	
18011100	Транспортний податок з юридичних осіб	10,000	10,000		40,587	40,587		30,587	30,587		405,9	405,9	
18030000	Туристичний збір	56,406	56,406		74,777	74,777		18,371	18,371		132,6	132,6	
18030100	Туристичний збір, сплачений юридичними особами	19,698	19,698		36,365	36,365		16,667	16,667		184,6	184,6	
18030200	Туристичний збір, сплачений фізичними особами	36,708	36,708		38,413	38,413		1,705	1,705		104,6	104,6	
18050000	Єдиний податок	18 257,806	18 257,806		24 431,213	24 431,213		6 173,407	6 173,407		133,8	133,8	
18050300	Єдиний податок з юридичних осіб	2 817,109	2 817,109		2 188,979	2 188,979		-628,130	-628,130		77,7	77,7	
18050400	Єдиний податок з фізичних осіб	9 566,941	9 566,941		17 597,201	17 597,201		8 030,260	8 030,260		183,9	183,9	
18050500	Єдиний податок з сільськогосподарських товаровиробників, у яких частка сільськогосподарського товаровиробництва за попередній податковий (звітний) рік дорівнює або перевищує 75 відсотків	5 873,756	5 873,756		4 645,033	4 645,033		-1 228,723	-1 228,723		79,1	79,1	
19000000	Інші податки та збори	70,603		70,603	132,926		132,926	62,323		62,323	188,3		188,3
19010000	Екологічний податок	70,603		70,603	132,926		132,926	62,323		62,323	188,3		188,3

Код	Найменування згідно з Класифікацією доходів бюджету	Фактично надійшло за січень-вересень 2023 року, тис. грн			Фактично надійшло за січень-вересень 2024 року, тис. грн			(+;-) до минулого року, тис. грн			Темп зростання 2024/2023, %		
		Усього	з них		Усього	з них		Усього	з них		Усього	з них	
			загальний фонд	спеціальний фонд		загальний фонд	спеціальний фонд		загальний фонд	спеціальний фонд			
19010100	Екологічний податок, який справляється за викиди в атмосферне повітря забруднюючих речовин стаціонарними джерелами забруднення (за винятком викидів в атмосферне повітря двоокису вуглецю)	11,624		11,624	13,548		13,548	1,924		1,924	116,6		116,6
19010200	Надходження від скидів забруднюючих речовин безпосередньо у водні об'єкти	45,884		45,884	64,790		64,790	18,905		18,905	141,2		141,2
19010300	Надходження від розміщення відходів у спеціально відведених для цього місцях чи на об'єктах, крім розміщення окремих видів відходів як вторинної сировини	13,095		13,095	54,588		54,588	41,493		41,493	416,9		416,9
20000000	Неподаткові надходження	10 654,366	4 394,875	6 259,491	7 196,491	3 203,283	3 993,208	-3 457,875	-1 191,592	-2 266,283	67,5	72,9	63,8
21000000	Доходи від власності та підприємницької діяльності	401,367	401,367	0,000	422,499	422,499	0,000	21,131	21,131	0,000	105,3	105,3	
21010000	Частина чистого прибутку (доходу) державних або комунальних унітарних підприємств та їх об'єднань, що вилучається до відповідного бюджету, та дивіденди (дохід), нараховані на акції (частки) господарських товариств, у статутних капіталах яких є державна або комунальна власність	1,221	1,221		0,500	0,500		-0,721	-0,721		41,0	41,0	
21010300	Частина чистого прибутку (доходу) комунальних унітарних підприємств та їх об'єднань, що вилучається до відповідного місцевого бюджету	1,221	1,221		0,500	0,500		-0,721	-0,721		41,0	41,0	
21080000	Інші надходження	400,146	400,146		421,999	421,999		21,852	21,852		105,5	105,5	
21080900	Штрафні санкції за порушення законодавства про патентування, за порушення норм регулювання обігу готівки та про застосування реєстраторів розрахункових операцій у сфері торгівлі, громадського харчування та послуг	5,100	5,100		4,985	4,985		-0,115	-0,115		97,7	97,7	
21081100	Адміністративні штрафи та інші санкції	289,150	289,150		141,495	141,495		-147,655	-147,655		48,9	48,9	
21081500	Штрафні санкції, що застосовуються відповідно до Закону України "Про державне регулювання виробництва і обігу спирту етилового, коньячного і плодового, алкогольних напоїв, тютюнових виробів, рідин, що використовуються в електронних сигаретах, та пального"	101,155	101,155		274,013	274,013		172,858	172,858		270,9	270,9	
21081800	Адміністративні штрафи за адміністративні правопорушення у сфері забезпечення безпеки дорожнього руху, зафіксовані в автоматичному режимі	0,051	0,051		0,085	0,085		0,034	0,034		166,7	166,7	
21082400	Кошти гарантійного та реєстраційного внесків, що визначені Законом України "Про оренду державного та комунального майна", які підлягають перерахуванню оператором електронного майданчика до відповідного бюджету	4,690	4,690		1,420	1,420		-3,270	-3,270		30,3	30,3	
22000000	Адміністративні збори та платежі, доходи від некомерційної господарської діяльності	3 485,358	3 485,358		2 256,239	2 256,239		-1 229,119	-1 229,119		64,7	64,7	
22010000	Плата за надання адміністративних послуг	2 145,949	2 145,949		787,954	787,954		-1 357,995	-1 357,995		36,7	36,7	
22010200	Плата за ліцензії на певні види господарської діяльності та сертифікати, що видаються Радою міністрів Автономної Республіки Крим, виконавчими органами місцевих рад і місцевими органами виконавчої влади	0,386	0,386		0,000	0,000		-0,386	-0,386		0,0	0,0	

Код	Найменування згідно з Класифікацією доходів бюджету	Фактично надійшло за січень-вересень 2023 року, тис. грн			Фактично надійшло за січень-вересень 2024 року, тис. грн			(+;-) до минулого року, тис. грн			Темп зростання 2024/2023, %		
		Усього	з них		Усього	з них		Усього	з них		Усього	з них	
			загальний фонд	спеціальний фонд		загальний фонд	спеціальний фонд		загальний фонд	спеціальний фонд			
22010300	Адміністративний збір за проведення державної реєстрації юридичних осіб, фізичних осіб-підприємців та громадських формувань	57,880	57,880		75,486	75,486		17,606	17,606		130,4	130,4	
22012500	Плата за надання інших адміністративних послуг	1 840,747	1 840,747		319,411	319,411		-1 521,337	-1 521,337		17,4	17,4	
22012600	Адміністративний збір за державну реєстрацію речових прав на нерухоме майно та їх обтяжень	230,035	230,035		386,998	386,998		156,963	156,963		168,2	168,2	
22012900	Плата за скорочення термінів надання послуг у сфері державної реєстрації речових прав на нерухоме майно та їх обтяжень і державної реєстрації юридичних осіб, фізичних осіб-підприємців та громадських формувань, а також плата за надання інших платних послуг	16,900	16,900		6,060	6,060		-10,840	-10,840		35,9	35,9	
22080000	Надходження від орендної плати за користування цілісним майновим комплексом та іншим державним майном	18,975	18,975		10,104	10,104		-8,871	-8,871		53,2	53,2	
22080400	Надходження від орендної плати за користування майновим комплексом та іншим майном, що перебуває в комунальній власності	18,975	18,975		10,104	10,104		-8,871	-8,871		53,2	53,2	
22090000	Державне мито	1 320,117	1 320,117		1 458,181	1 458,181		138,063	138,063		110,5	110,5	
22090100	Державне мито, що сплачується за місцем розгляду та оформлення документів, у тому числі за оформлення документів на спадщину і дарування	1 298,563	1 298,563		1 458,181	1 458,181		159,617	159,617		112,3	112,3	
22090200	Державне мито, не віднесене до інших категорій	0,017	0,017		0,000	0,000		-0,017	-0,017		0,0	0,0	
22090400	Державне мито, пов'язане з видачею та оформленням закордонних паспортів (посвідок) та паспортів громадян	21,537	21,537		0,000	0,000		-21,537	-21,537		0,0	0,0	
22130000	Орендна плата за водні об'єкти (їх частини), що надаються в користування на умовах оренди Радою міністрів Автономної Республіки Крим, обласними, районними, Київською та Севастопольською міськими державними адміністраціями, місцевими радами	0,317	0,317		0,000	0,000		-0,317	-0,317		0,0	0,0	
24000000	Інші неподаткові надходження	554,284	508,149	46,135	584,700	524,546	60,154	30,416	16,396	14,019	105,5	103,2	130,4
24060000	Інші надходження	554,284	508,149	46,135	584,700	524,546	60,154	30,416	16,396	14,019	105,5	103,2	130,4
24060300	Інші надходження	508,149	508,149		524,546	524,546		16,396	16,396		103,2	103,2	
24062100	Грошові стягнення за шкоду, заподіяну порушенням законодавства про охорону навколишнього природного середовища внаслідок господарської та іншої діяльності	46,135		46,135	60,154		60,154	14,019		14,019	130,4		130,4
25000000	Власні надходження бюджетних установ	6 213,356		6 213,356	3 933,053		3 933,053	-2 280,303		-2 280,303	63,3		63,3
25010000	Надходження від плати за послуги, що надаються бюджетними установами згідно із законодавством	435,282		435,282	623,115		623,115	187,833		187,833	143,2		143,2
25010100	Плата за послуги, що надаються бюджетними установами згідно з їх основною діяльністю	386,312		386,312	569,351		569,351	183,039		183,039	147,4		147,4
25010300	Плата за оренду майна бюджетних установ, що здійснюється відповідно до Закону України "Про оренду державного та комунального майна"	47,523		47,523	47,983		47,983	0,459		0,459	101,0		101,0
25010400	Надходження бюджетних установ від реалізації в установленому порядку майна (крім нерухомого майна)	1,446		1,446	5,782		5,782	4,336		4,336	399,7		399,7
25020000	Інші джерела власних надходжень бюджетних установ	5 778,074		5 778,074	3 309,938		3 309,938	-2 468,136		-2 468,136	57,3		57,3

Код	Найменування згідно з Класифікацією доходів бюджету	Фактично надійшло за січень-вересень 2023 року, тис. грн			Фактично надійшло за січень-вересень 2024 року, тис. грн			(+;-) до минулого року, тис. грн			Темп зростання 2024/2023, %		
		Усього	з них		Усього	з них		Усього	з них		Усього	з них	
			загальний фонд	спеціальний фонд		загальний фонд	спеціальний фонд		загальний фонд	спеціальний фонд		загальний фонд	спеціальний фонд
25020100	Благодійні внески, гранти та дарунки	5 432,69061		5 432,691	3 215,889		3 215,889	-2 216,801		-2 216,801	59,2		59,2
25020200	Надходження, що отримують бюджетні установи від підприємств, організацій, фізичних осіб та від інших бюджетних установ для виконання цільових заходів, у тому числі заходів з відчуження для суспільних потреб земельних ділянок та розміщених на них інших об'єктів нерухомого майна, що перебувають у приватній власності фізичних або юридичних осіб	345,384		345,384	94,049		94,049	-251,335		-251,335	27,2		27,2
30000000	Доходи від операцій з капіталом	785,993		785,993	62,650		62,650	-723,343		-723,343	8,0		8,0
33000000	Кошти від продажу землі і нематеріальних активів	785,993		785,993	62,650		62,650	-723,343		-723,343	8,0		8,0
33010000	Кошти від продажу землі	785,993		785,993	62,650		62,650	-723,343		-723,343	8,0		8,0
33010100	Кошти від продажу земельних ділянок несільськогосподарського призначення, що перебувають у державній або комунальній власності, та земельних ділянок, які знаходяться на території Автономної Республіки Крим	785,993		785,993	62,650		62,650	-723,343		-723,343	8,0		8,0
	Усього доходів (без урахування міжбюджетних трансфертів)	129 301,418	122 185,330	7 116,088	125 415,197	121 226,413	4 188,783	-3 886,221	-958,917	-2 927,304	97,0	99,2	58,9
40000000	Офіційні трансферти	61 397,122	61 397,122	0,000	159 889,210	143 256,317	16 632,893	98 492,088	81 859,195	16 632,893	260,4	233,3	
41000000	Від органів державного управління	61 397,122	61 397,122	0,000	159 889,210	143 256,317	16 632,893	98 492,088	81 859,195	16 632,893	260,4	233,3	
41020000	Дотації з державного бюджету місцевим бюджетам	2 612,700	2 612,700		74 923,200	74 923,200		72 310,500	72 310,500		2867,7	2867,7	
41020100	Базова дотація	2 612,700	2 612,700		0,000	0,000		-2 612,700	-2 612,700		0,0	0,0	
41021400	Додаткова дотація з державного бюджету місцевим бюджетам на здійснення повноважень органів місцевого самоврядування на деокупованих, тимчасово окупованих та інших територіях України, що зазнали негативного впливу у зв'язку з повномасштабною збройною агресією російської федерації	0,000	0,000		74 923,200	74 923,200		74 923,200	74 923,200				
41030000	Субвенції з державного бюджету місцевим бюджетам	54 089,300	54 089,300		61 206,000	61 206,000		7 116,700	7 116,700		113,2	113,2	
41033900	Освітня субвенція з державного бюджету місцевим бюджетам	54 089,300	54 089,300		61 206,000	61 206,000		7 116,700	7 116,700		113,2	113,2	
41040000	Дотації з місцевих бюджетів іншим місцевим бюджетам	0,000	0,000		5 186,000	5 186,000		5 186,000	5 186,000	0,000			
41040200	Дотація з місцевого бюджету на здійснення переданих з державного бюджету видатків з утримання закладів освіти та охорони здоров'я за рахунок відповідної додаткової дотації з державного бюджету	0,000	0,000		5 186,000	5 186,000		5 186,000	5 186,000	0,000			
41050000	Субвенції з місцевих бюджетів іншим місцевим бюджетам	4 695,122	4 695,122	0,000	18 574,010	1 941,117	16 632,893	13 878,888	-2 754,005	16 632,893	395,6	41,3	

Код	Найменування згідно з Класифікацією доходів бюджету	Фактично надійшло за січень-вересень 2023 року, тис. грн			Фактично надійшло за січень-вересень 2024 року, тис. грн			(+;-) до минулого року, тис. грн			Темп зростання 2024/2023, %		
		Усього	з них		Усього	з них		Усього	з них		Усього	з них	
			загальний фонд	спеціальний фонд		загальний фонд	спеціальний фонд		загальний фонд	спеціальний фонд		загальний фонд	спеціальний фонд
41050400	Субвенція з місцевого бюджету на виплату грошової компенсації за належні для отримання жилі приміщення для сімей осіб, визначених пунктами 2-5 частини першої статті 10 ¹ Закону України "Про статус ветеранів війни, гарантії їх соціального захисту", для осіб з інвалідністю I-II групи, яка настала внаслідок поранення, контузії, каліцтва або захворювання, одержаних під час безпосередньої участі в антитерористичній операції, забезпеченні її проведення, здійсненні заходів із забезпечення національної безпеки і оборони, відсічі і стримування збройної агресії російської федерації у Донецькій та Луганській областях, забезпеченні їх здійснення, у заходах, необхідних для забезпечення оборони України, захисту безпеки населення та інтересів держави у зв'язку з військовою агресією російської федерації проти України, визначених пунктами 11-14 частини другої статті 7 Закону України "Про статус ветеранів війни, гарантії їх соціального захисту", та які потребують поліпшення житлових умов за рахунок відповідної субвенції з держа	1 846,188	1 846,188		0,000	0,000		-1 846,188	-1 846,188	0,000	0,0	0,0	
41050500	Субвенція з місцевого бюджету на виплату грошової компенсації за належні для отримання жилі приміщення для сімей учасників бойових дій на території інших держав, визначених у абзаці першому пункту 1 статті 10 Закону України «Про статус ветеранів війни, гарантії їх соціального захисту», для осіб з інвалідністю I-II групи з числа учасників бойових дій на території інших держав, інвалідність яких настала внаслідок поранення, контузії, каліцтва або захворювання, пов'язаних з перебуванням у цих державах, визначених пунктом 7 частини другої статті 7 Закону України «Про статус ветеранів війни, гарантії їх соціального захисту», та які потребують поліпшення житлових умов за рахунок відповідної субвенції з державного бюджету	1 818,811	1 818,811		0,000	0,000		-1 818,811	-1 818,811		0,0	0,0	
41051100	Субвенція з місцевого бюджету за рахунок залишку коштів освітньої субвенції, що утворився на початок бюджетного періоду	0,000		0,000	2 010,570		2 010,570	2 010,570		2 010,570			
41051200	Субвенція з місцевого бюджету на надання державної підтримки особам з особливими освітніми потребами за рахунок відповідної субвенції з державного бюджету	204,126	204,126		204,477	204,477		0,351	0,351		100,2	100,2	
41051400	Субвенція з місцевого бюджету на забезпечення якісної, сучасної та доступної загальної середньої освіти "Нова українська школа" за рахунок відповідної субвенції з	0,000	0,000		1 180,774	1 180,774		1 180,774	1 180,774				
41051700	Субвенція з місцевого бюджету за рахунок залишку коштів субвенції на надання державної підтримки особам з особливими освітніми потребами, що утворився на початок бюджетного періоду	0,000	0,000		69,278	69,278		69,278	69,278	0,000			
41053400	Субвенція з місцевого бюджету на виконання інвестиційних проектів	0,000		0,000	14 622,323		14 622,323	14 622,323		14 622,323			
41053900	Інші субвенції з місцевого бюджету	757,335	757,335		486,588	486,588		-270,747	-270,747		64,3	64,3	
41057700	Субвенція з місцевого бюджету на виконання окремих заходів з реалізації соціального проекту «Активні парки - локації здорової України» за рахунок відповідної субвенції з державного бюджету	68,662	68,662		0,000	0,000		-68,662	-68,662		0,0	0,0	

Код	Найменування згідно з Класифікацією доходів бюджету	Фактично надійшло за січень-вересень 2023 року, тис. грн			Фактично надійшло за січень-вересень 2024 року, тис. грн			(+;-) до минулого року, тис. грн			Темп зростання 2024/2023, %		
		Усього	з них		Усього	з них		Усього	з них		Усього	з них	
			загальний фонд	спеціальний фонд		загальний фонд	спеціальний фонд		загальний фонд	спеціальний фонд		загальний фонд	спеціальний фонд
Разом доходів		190 698,540	183 582,452	7 116,088	285 304,406	264 482,730	20 821,676	94 605,866	80 900,278	13 705,589	149,6	144,1	292,6

Власні доходи ЗФ без військового ПДФО + 13 332,929 тис. грн або +12,4 %

ПДФО без військового ПДФО + 7 635,519 тис. грн або + 12,4 %

Виконання дохідної частини бюджету Більвівської міської територіальної громади за 9 місяців 2024 року

грн

Код	Найменування згідно з класифікацією доходів бюджету	Всього					Загальний фонд			Спеціальний фонд				з них бюджет розвитку		
		Початковий річний план	Уточнений річний план	Уточнений план на 9 місяців 2024 року	Фактично надійшло за 9 місяців 2024 року	Виконання уточненого плану на 9 місяців, %	Уточнений план на 9 місяців 2024 року	Фактично надійшло за 9 місяців 2024 року	Виконання уточненого плану на 9 місяців 2024 року, %	Уточнений річний план	Уточнений план на 9 місяців 2024 року	Фактично надійшло за 9 місяців 2024 року	Виконання уточненого плану на 9 місяців 2024 року, %	Уточнений річний план	Фактично надійшло за 9 місяців 2024 року	Виконання уточненого річного плану, %
1	2	3	4	5	6	7	8	9	10	11	12	13	14	15	16	17
10000000	Податкові надходження	157 491 300	161 090 100	117 012 100	118 156 056	101,0	116 941 100	118 023 130	100,9	117 000	71 000	132 926	187,2			
11000000	Податки на доходи, податки на прибуток, податки на збільшення ринкової вартості	96 280 000	96 548 800	68 668 800	69 329 765	101,0	68 668 800	69 329 765	101,0							
11010000	Податок та збір на доходи фізичних осіб	96 260 000	96 486 000	68 606 000	69 266 260	101,0	68 606 000	69 266 260	101,0							
11010100	Податок на доходи фізичних осіб, що сплачується податковими агентами, із доходів платника податку у вигляді заробітної плати	88 760 000	87 900 000	62 360 000	60 145 582	96,4	62 360 000	60 145 582	96,4							
11010400	Податок на доходи фізичних осіб, що сплачується податковими агентами, із доходів платника податку інших ніж заробітна плата	4 500 000	4 726 000	2 896 000	5 281 531	182,4	2 896 000	5 281 531	182,4							
11010500	Податок на доходи фізичних осіб, що сплачується фізичними особами за результатами річного декларування	2 000 000	2 000 000	1 500 000	1 523 101	101,5	1 500 000	1 523 101	101,5							
11011300	Податок на доходи фізичних осіб у вигляді мінімального податкового зобов'язання, що підлягає сплаті фізичними особами	1 000 000	1 860 000	1 850 000	2 316 046	125,2	1 850 000	2 316 046	125,2							
11020000	Податок на прибуток підприємств	20 000	62 800	62 800	63 504	101,1	62 800	63 504	101,1							
11020200	Податок на прибуток підприємств та фінансових установ комунальної власності	20 000	62 800	62 800	63 504	101,1	62 800	63 504	101,1							
13000000	Рентна плата та плата за використання інших природних ресурсів	4 300	4 300	3 300	3 687	111,7	3 300	3 687	111,7							
13030000	Рентна плата за користування надрами загальнодержавного значення	4 300	4 300	3 300	3 687	111,7	3 300	3 687	111,7							
13030100	Рентна плата за користування надрами для видобування інших корисних копалин загальнодержавного значення	4 300	4 300	3 300	3 687	111,7	3 300	3 687	111,7							
14000000	Внутрішні податки на товари та послуги	9 040 000	9 138 000	6 344 000	6 187 720	97,5	6 344 000	6 187 720	97,5							
14020000	Акцизний податок з вироблених в Україні підакцизних товарів (продукції)	820 000	820 000	550 000	295 732	53,8	550 000	295 732	53,8							
14021900	Пальне	820 000	820 000	550 000	295 732	53,8	550 000	295 732	53,8							
14030000	Акцизний податок з ввезених на митну територію України підакцизних товарів (продукції)	3 020 000	3 020 000	1 943 500	1 832 523	94,3	1 943 500	1 832 523	94,3							
14031900	Пальне	3 020 000	3 020 000	1 943 500	1 832 523	94,3	1 943 500	1 832 523	94,3							
14040000	Акцизний податок з реалізації суб'єктами господарювання роздрібною торгівлю підакцизних товарів	5 200 000	5 298 000	3 850 500	4 059 466	105,4	3 850 500	4 059 466	105,4							
14040100	Акцизний податок з реалізації виробниками та/або імпортерами, у тому числі в роздрібній торгівлі тютюнових виробів, тютюну та промислових замінників тютюну, рідин, що використовуються в електронних сигаретах, що оподатковується згідно з підпунктом 213.1.14 пункту 213.1 статті 213 Податкового кодексу України	3 100 000	3 149 000	2 256 500	2 393 285	106,1	2 256 500	2 393 285	106,1							
14040200	Акцизний податок з реалізації суб'єктами господарювання роздрібною торгівлю підакцизних товарів (крім тих, що оподатковуються згідно з підпунктом 213.1.14 пункту 213.1 статті 213 Податкового кодексу України)	2 100 000	2 149 000	1 594 000	1 666 180	104,5	1 594 000	1 666 180	104,5							
18000000	Місцеві податки та збори, що сплачуються (нераховуються) згідно з Податковим кодексом України	52 050 000	55 282 000	41 925 000	42 501 958	101,4	41 925 000	42 501 958	101,4							
18010000	Податок на майно	23 260 000	24 006 000	17 653 500	17 995 968	101,9	17 653 500	17 995 968	101,9							
18010100	Податок на нерухоме майно, відмінне від земельної ділянки, сплачений юридичними особами, які є власниками об'єктів житлової нерухомості	30 000	30 000	17 000	23 706	139,4	17 000	23 706	139,4							
18010200	Податок на нерухоме майно, відмінне від земельної ділянки, сплачений фізичними особами, які є власниками об'єктів житлової нерухомості	570 000	570 000	354 000	201 161	56,8	354 000	201 161	56,8							
18010300	Податок на нерухоме майно, відмінне від земельної ділянки, сплачений фізичними особами, які є власниками об'єктів нежитлової нерухомості	1 250 000	1 250 000	716 500	746 870	104,2	716 500	746 870	104,2							
18010400	Податок на нерухоме майно, відмінне від земельної ділянки, сплачений юридичними особами, які є власниками об'єктів нежитлової нерухомості	1 300 000	1 308 000	898 000	1 133 075	126,2	898 000	1 133 075	126,2							
18010500	Земельний податок з юридичних осіб	9 600 000	9 950 000	7 520 000	7 637 704	101,6	7 520 000	7 637 704	101,6							
18010600	Орендна плата з юридичних осіб	6 500 000	6 500 000	4 820 000	4 343 839	90,1	4 820 000	4 343 839	90,1							
18010700	Земельний податок з фізичних осіб	2 010 000	2 200 000	1 640 000	2 163 700	131,9	1 640 000	2 163 700	131,9							
18010900	Орендна плата з фізичних осіб	2 000 000	2 071 000	1 561 000	1 593 222	102,1	1 561 000	1 593 222	102,1							

Код	Найменування згідно з класифікацією доходів бюджету	Всього					Загальний фонд			Спеціальний фонд				з них бюджет розвитку		
		Початковий річний план	Уточнений річний план	Уточнений план на 9 місяців 2024 року	Фактично надійшло за 9 місяців 2024 року	Виконання уточненого плану на 9 місяців 2024 року, %	Уточнений план на 9 місяців 2024 року	Фактично надійшло за 9 місяців 2024 року	Виконання уточненого плану на 9 місяців 2024 року, %	Уточнений річний план	Уточнений план на 9 місяців 2024 року	Фактично надійшло за 9 місяців 2024 року	Виконання уточненого плану на 9 місяців 2024 року, %	Уточнений річний план	Фактично надійшло за 9 місяців 2024 року	Виконання уточненого річного плану, %
18011000	Транспортний податок з фізичних осіб	0	86 500	86 500	112 104	129,6	86 500	112 104	129,6							
18011100	Транспортний податок з юридичних осіб	0	40 500	40 500	40 587	100,2	40 500	40 587	100,2							
18030000	Туристичний збір	90 000	90 000	59 000	74 777	126,7	59 000	74 777	126,7							
18030100	Туристичний збір, сплачений юридичними особами	45 000	45 000	20 000	36 365	181,8	20 000	36 365	181,8							
18030200	Туристичний збір, сплачений фізичними особами	45 000	45 000	39 000	38 413	98,5	39 000	38 413	98,5							
18050000	Єдиний податок	28 700 000	31 186 000	24 212 500	24 431 213	100,9	24 212 500	24 431 213	100,9							
18050300	Єдиний податок з юридичних осіб	2 900 000	2 985 000	2 339 000	2 188 979	93,6	2 339 000	2 188 979	93,6							
18050400	Єдиний податок з фізичних осіб	17 300 000	19 481 000	17 053 500	17 597 201	103,2	17 053 500	17 597 201	103,2							
18050500	Єдиний податок з сільськогосподарських товаровиробників, у яких частка сільськогосподарського товаровиробництва за попередній податковий (звітний) рік дорівнює або перевищує 75 відсотків	8 500 000	8 720 000	4 820 000	4 645 033	96,4	4 820 000	4 645 033	96,4							
19000000	Інші податки та збори	117 000	117 000	71 000	132 926	187,2				117 000	71 000	132 926	187,2			
19010000	Екологічний податок	117 000	117 000	71 000	132 926	187,2				117 000	71 000	132 926	187,2			
19010100	Екологічний податок, який справляється за викиди в атмосферне повітря забруднюючих речовин стаціонарними джерелами забруднення (за винятком викидів в атмосферне повітря двоокису вуглецю)	20 000	20 000	11 300	13 548	119,9				20 000	11 300	13 548	119,9			
19010200	Надходження від скидів забруднюючих речовин безпосередньо у водні об'єкти	75 000	75 000	46 000	64 790	140,8				75 000	46 000	64 790	140,8			
19010300	Надходження від розміщення відходів у спеціально відведених для цього місцях чи на об'єктах, крім розміщення окремих видів відходів як вторинної сировини	22 000	22 000	13 700	54 588	398,5				22 000	13 700	54 588	398,5			
20000000	Неподаткові надходження	4 905 900	5 829 100	3 192 650	7 196 491	225,4	3 192 650	3 203 283	100,3	1 948 900		3 993 208	#ДЕЛ/0!			
21000000	Доходи від власності та підприємницької діяльності	222 000	475 140	419 640	422 499	100,7	419 640	422 499	100,7							
21010000	Частина чистого прибутку (доходу) державних або комунальних унітарних підприємств та їх об'єднань, що вилучається до відповідного бюджету, та дивіденди (дохід), нараховані на акції (частки) господарських товариств, у статутних капіталах яких є державна або комунальна власність	0	0	0	500		0	500								
21010300	Частина чистого прибутку (доходу) комунальних унітарних підприємств та їх об'єднань, що вилучається до відповідного місцевого бюджету	0	0	0	500		0	500								
21080000	Інші надходження	222 000	475 140	419 640	421 999	100,6	419 640	421 999	100,6							
21080900	Штрафні санкції за порушення законодавства про патентування, за порушення норм регулювання обігу готівки та про застосування реєстраторів розрахункових операцій у сфері торгівлі, громадського харчування та послуг	0	4 985	4 985	4 985	100,0	4 985	4 985	100,0							
21081100	Адміністративні штрафи та інші санкції	120 000	165 155	135 155	141 495	104,7	135 155	141 495	104,7							
21081500	Штрафні санкції, що застосовуються відповідно до Закону України "Про державне регулювання виробництва і обігу спирту етилового, коньячного і плодового, алкогольних напоїв, тютюнових виробів, рідин, що використовуються в електронних сигаретах, та пального"	102 000	305 000	279 500	274 013	98,0	279 500	274 013	98,0							
21081800	Адміністративні штрафи за адміністративні правопорушення у сфері забезпечення безпеки дорожнього руху, зафіксовані в автоматичному режимі	0	0	0	85		0	85								
21082400	Кошти гарантійного та реєстраційного внесків, що визначені Законом України "Про оренду державного та комунального майна", які підлягають перерахуванню оператором електронного майданчика до відповідного бюджету	0	0	0	1 420		0	1 420								
22000000	Адміністративні збори та платежі, доходи від некомерційної господарської діяльності	2 720 000	2 880 060	2 251 760	2 256 239	100,2	2 251 760	2 256 239	100,2							
22010000	Плата за надання адміністративних послуг	810 000	900 060	764 560	787 954	103,1	764 560	787 954	103,1							
22010300	Адміністративний збір за проведення державної реєстрації юридичних осіб, фізичних осіб-підприємців та громадських формувань	90 000	93 000	77 500	75 486	97,4	77 500	75 486	97,4							
22012500	Плата за надання інших адміністративних послуг	400 000	416 000	317 000	319 411	100,8	317 000	319 411	100,8							
22012600	Адміністративний збір за державну реєстрацію речових прав на нерухоме майно та їх обтяжень	320 000	385 000	364 000	386 998	106,3	364 000	386 998	106,3							

Код	Найменування згідно з класифікацією доходів бюджету	Всього					Загальний фонд			Спеціальний фонд				з них бюджет розвитку		
		Початковий річний план	Уточнений річний план	Уточнений план на 9 місяців 2024 року	Фактично надійшло за 9 місяців 2024 року	Виконання уточненого плану на 9 місяців 2024 року, %	Уточнений план на 9 місяців 2024 року	Фактично надійшло за 9 місяців 2024 року	Виконання уточненого плану на 9 місяців 2024 року, %	Уточнений річний план	Уточнений план на 9 місяців 2024 року	Фактично надійшло за 9 місяців 2024 року	Виконання уточненого плану на 9 місяців 2024 року, %	Уточнений річний план	Фактично надійшло за 9 місяців 2024 року	Виконання уточненого річного плану, %
22012900	Плата за скорочення термінів надання послуг у сфері державної реєстрації речових прав на нерухоме майно та їх обтяжень і державної реєстрації юридичних осіб, фізичних осіб - підприємців та громадських формувань, а також плата за надання інших платних послуг, пов'язаних з такою державною реєстрацією	0	6 060	6 060	6 060	100,0	6060	6 060	100,0							
22080000	Надходження від орендної плати за користування цілісним майновим комплексом та іншим державним майном	10 000	10 000	7 200	10 104	140,3	7 200	10 104	140,3							
22080400	Надходження від орендної плати за користування майновим комплексом та іншим майном, що перебуває в комунальній власності	10 000	10 000	7 200	10 104	140,3	7 200	10 104	140,3							
22090000	Державне мито	1 900 000	1 970 000	1 480 000	1 458 181	98,5	1 480 000	1 458 181	98,5							
22090100	Державне мито, що сплачується за місцем розгляду та оформлення документів, у тому числі за оформлення документів на спадщину і дарування	1 900 000	1 970 000	1 480 000	1 458 181	98,5	1 480 000	1 458 181	98,5							
24000000	Інші неподаткові надходження	15 000	525 000	521 250	584 700	112,2	521 250	524 546	100,6	0	0	60 154				
24060000	Інші надходження	15 000	525 000	521 250	584 700	112,2	521 250	524 546	100,6	0	0	60 154				
24060300	Інші надходження	15 000	525 000	521 250	524 546	100,6	521 250	524 546	100,6							
24062100	Грошові стягнення за шкоду, заподіяну порушенням законодавства про охорону навколишнього природного середовища внаслідок господарської та іншої діяльності	0	0	0	60 154					0	0	60 154				
25000000	Власні надходження бюджетних установ	1 948 900	1 948 900		3 933 053					1 948 900	3 933 053					
25010000	Надходження від плати за послуги, що надаються бюджетними установами згідно із законодавством	1 948 900	1 948 900		623 115					1 948 900	623 115					
25010100	Плата за послуги, що надаються бюджетними установами згідно з їх основною діяльністю	1 885 000	1 885 000		569 351					1 885 000	569 351					
25010300	Плата за оренду майна бюджетних установ, що здійснюється відповідно до Закону України "Про оренду державного та комунального майна"	63 900	63 900		47 983					63 900	47 983					
25010400	Надходження бюджетних установ від реалізації в установленому порядку майна (крім нерухомого майна)	0	0		5 782					0	5 782					
25020000	Інші джерела власних надходжень бюджетних установ	0	0		3 309 938					0	3 309 938					
25020100	Благодійні внески, гранти та дарунки	0	0		3 215 889					0	3 215 889					
25020200	Надходження, що отримують бюджетні установи від підприємств, організацій, фізичних осіб та від інших бюджетних установ для виконання цільових заходів, у тому числі заходів з відчуження для суспільних потреб земельних ділянок та розміщених на них інших об'єктів нерухомого майна, що перебувають у приватній власності фізичних або юридичних осіб	0	0		94 049					0	94 049					
30000000	Доходи від операцій з капіталом	0	62 650	62 650	62 650	100,0				62 650	62 650	62 650	100,0	62 650	62 650	100,0
33000000	Кошти від продажу землі і нематеріальних активів	0	62 650	62 650	62 650	100,0				62 650	62 650	62 650	100,0	62 650	62 650	100,0
33010000	Кошти від продажу землі	0	62 650	62 650	62 650	100,0				62 650	62 650	62 650	100,0	62 650	62 650	100,0
33010100	Кошти від продажу земельних ділянок несільськогосподарського призначення, що перебувають у державній або комунальній власності, та земельних ділянок, які знаходяться на території Автономної Республіки Крим	0	62 650	62 650	62 650	100,0				62 650	62 650	62 650	100,0	62 650	62 650	100,0
	Разом доходів	162 397 200	166 981 850	120 267 400	125 415 197	101,0	120 133 750	121 226 413	100,9	2 128 550	133 650	4 188 783	191,3	62 650	62 650	100,0
40000000	Офіційні трансферти	83 707 250	255 491 695	165 915 623	159 889 210	96,4	147 571 003	143 256 317	97,1	19 312 688	18 344 620	16 632 893	90,7	18 596 000	14 622 323	78,6
41000000	Від органів державного управління	83 707 250	255 491 695	165 915 623	159 889 210	96,4	147 571 003	143 256 317	97,1	19 312 688	18 344 620	16 632 893	90,7	18 596 000	14 622 323	78,6
41020000	Дотації з державного бюджету місцевим бюджетам	0	138 600 000	74 923 200	74 923 200	100,0	74 923 200	74 923 200	100,0							
41021400	Додаткова дотація з державного бюджету місцевим бюджетам на здійснення повноважень органів місцевого самоврядування на деокупованих, тимчасово окупованих та інших територіях України, що зазнали негативного впливу у зв'язку з повномасштабною збройною агресією російської федерації	0	138 600 000	74 923 200	74 923 200	100,0	74 923 200	74 923 200	100,0							
41030000	Субвенції з державного бюджету місцевим бюджетам	83 410 900	83 410 900	61 206 000	61 206 000	100,0	61 206 000	61 206 000	100,0							
41033900	Освітня субвенція з державного бюджету місцевим бюджетам	83 410 900	83 410 900	61 206 000	61 206 000	100,0	61 206 000	61 206 000	100,0							
41040000	Дотації з місцевих бюджетів іншим місцевим бюджетам	0	7 721 000	7 721 000	5 186 000	67,2	7 721 000	5 186 000	67,2							
41040200	Дотація з місцевого бюджету на здійснення переданих з державного бюджету видатків з утримання закладів освіти та охорони здоров'я за рахунок відповідної додаткової дотації з державного бюджету	0	7 721 000	7 721 000	5 186 000	67,2	7 721 000	5 186 000	67,2							

Код	Найменування згідно з класифікацією доходів бюджету	Всього					Загальний фонд			Спеціальний фонд				з них бюджет розвитку		
		Початковий річний план	Уточнений річний план	Уточнений план на 9 місяців 2024 року	Фактично надійшло за 9 місяців 2024 року	Виконання уточненого плану на 9 місяців 2024 року, %	Уточнений план на 9 місяців 2024 року	Фактично надійшло за 9 місяців 2024 року	Виконання уточненого плану на 9 місяців 2024 року, %	Уточнений річний план	Уточнений план на 9 місяців 2024 року	Фактично надійшло за 9 місяців 2024 року	Виконання уточненого плану на 9 місяців 2024 року, %	Уточнений річний план	Фактично надійшло за 9 місяців 2024 року	Виконання уточненого річного плану, %
41050000	Субвенції з місцевих бюджетів іншим місцевим бюджетам	296 350	25 759 795	22 065 423	18 574 010	84,2	3 720 803	1 941 117	52,2	19 312 688	18 344 620	16 632 893	90,7	18 596 000	14 622 323	78,6
41050400	Субвенція з місцевого бюджету на виплату грошової компенсації за належні для отримання жилі приміщення для сімей осіб, визначених пунктами 2-5 частини першої статті 10 ¹ Закону України "Про статус ветеранів війни, гарантії їх соціального захисту", для осіб з інвалідністю I-II групи, яка настала внаслідок поранення, контузії, каліцтва або захворювання, одержаних під час безпосередньої участі в антитерористичній операції, забезпеченні її проведення, здійсненні заходів із забезпечення національної безпеки і оборони, відсічі і стримування збройної агресії російської федерації у Донецькій та Луганській областях, забезпеченні їх здійснення, у заходах, необхідних для забезпечення оборони України, захисту безпеки населення та інтересів держави у зв'язку з військовою агресією російської федерації проти України, визначених пунктами 11-14 частини другої статті 7 Закону України "Про статус ветеранів війни, гарантії їх соціального захисту", та які потребують поліпшення житлових умов за рахунок відповідної субвенції з державного бюджету	0	2 631 592	0	0		0	0								
41051100	Субвенція з місцевого бюджету за рахунок залишку коштів освітньої субвенції, що утворився на початок бюджетного періоду	0	716 688	716 688	2 010 570	280,5				716 688	716 688	2 010 570	280,5			
41051200	Субвенція з місцевого бюджету на надання державної підтримки особам з особливими освітніми потребами за рахунок відповідної субвенції з державного бюджету	0	204 477	204 477	204 477	100,0	204 477	204 477	100,0							
41051400	Субвенція з місцевого бюджету на забезпечення якісної, сучасної та доступної загальної середньої освіти «Нова українська школа» за рахунок відповідної субвенції з державного бюджету	0	0	0	1 180 774		0	1 180 774								
41051700	Субвенція з місцевого бюджету за рахунок залишку коштів субвенції на надання державної підтримки особам з особливими освітніми потребами, що утворився на початок бюджетного періоду	0	69 278	69 278	69 278	100,0	69 278	69 278	100,0							
41053400	Субвенція з місцевого бюджету на виконання інвестиційних проектів	0	18 596 000	17 627 932	14 622 323	82,9				18 596 000	17 627 932	14 622 323	82,9	18 596 000	14 622 323	78,6
41053900	Інші субвенції з місцевого бюджету	296 350	3 541 760	3 447 048	486 588	14,1	3 447 048	486 588	14,1							
	Всього доходів	246 104 450	422 473 545	286 183 023	285 304 406	98,3	267 704 753	264 482 730	98,8	21 441 238	18 478 270	20 821 676	91,4	18 658 650	14 684 973	78,7

Звіт про фінансування бюджету Біляївської міської територіальної громади за 9 місяців 2024 року

грн.

Код	Найменування згідно з класифікацією фінансування бюджету	Всього		Загальний фонд		Спеціальний фонд			
		Затверджено на 2024 рік зі змінами	Виконано за 9 місяців 2024 року	Затверджено на 2024 рік зі змінами	Виконано за 9 місяців 2024 року	Всього		в т.ч. бюджет розвитку	
						Затверджено на 2024 рік зі змінами	Виконано за 9 місяців 2024 року	Затверджено на 2024 рік зі змінами	Виконано за 9 місяців 2024 року
200000	Внутрішнє фінансування	5 546 243,00	5 546 243,00	-140 344 623,00	2 513 720,00	145 890 866,00	3 032 523,00	145 687 975,00	2 829 632,00
208000	<i>Фінансування за рахунок змін залишків коштів бюджетів</i>	5 546 243,00	5 546 243,00	-140 344 623,00	2 513 720,00	145 890 866,00	3 032 523,00	145 687 975,00	2 829 632,00
208100	На початок періоду	5 662 950,00	5 662 950,00	5 060 947,00	5 060 947,00	602 003,00	602 003,00	352 907,00	352 907,00
208200	На кінець періоду	116 707,00	116 707,00	70 502,00	70 502,00	46 205,00	46 205,00	0,00	0,00
208400	Кошти, що передаються із загального фонду бюджету до бюджету розвитку (спеціального фонду)	0,00	0,00	-145 335 068,00	-2 476 725,00	145 335 068,00	2 476 725,00	145 335 068,00	2 476 725,00
Всього за типом кредитора		5 546 243,00	5 546 243,00	-140 344 623,00	2 513 720,00	145 890 866,00	3 032 523,00	145 687 975,00	2 829 632,00
600000	Фінансування за активними операціями	5 546 243,00	5 546 243,00	-140 344 623,00	2 513 720,00	145 890 866,00	3 032 523,00	145 687 975,00	2 829 632,00
602000	<i>Зміни обсягів бюджетних коштів</i>	5 546 243,00	5 546 243,00	-140 344 623,00	2 513 720,00	145 890 866,00	3 032 523,00	145 687 975,00	2 829 632,00
602100	На початок періоду	5 662 950,00	5 662 950,00	5 060 947,00	5 060 947,00	602 003,00	602 003,00	352 907,00	352 907,00
602200	На кінець періоду	116 707,00	116 707,00	70 502,00	70 502,00	46 205,00	46 205,00	0,00	0,00
602400	Кошти, що передаються із загального фонду бюджету до бюджету розвитку (спеціального фонду)	0,00	0,00	-145 335 068,00	-2 476 725,00	145 335 068,00	2 476 725,00	145 335 068,00	2 476 725,00
Всього за типом зобов'язання		5 546 243,00	5 546 243,00	-140 344 623,00	2 513 720,00	145 890 866,00	3 032 523,00	145 687 975,00	2 829 632,00

Звіт про виконання видаткової частини бюджету Біляївської міської територіальної громади за 9 місяців 2024 року за головними розпорядниками коштів

код бюджету		1550200000		Найменування головного розпорядника коштів місцевого бюджету/ відповідального виконання, найменування бюджетної програми згідно з Типовою програмною класифікацією видатків та кредитування місцевих бюджетів	План на 2024 рік з урахуванням змін	в тому числі:		План на 9 місяців 2024 року з урахуванням змін	в тому числі:		Виконано за 9 місяців 2024 року	в тому числі:		Рівень виконання, %				
Код програмної класифікації видатків та кредитування місцевих бюджетів	Код Типової програмної класифікації видатків та кредитування місцевих бюджетів	Код Функціональної класифікації видатків на кредитування бюджету	Загальний фонд			Спеціальний фонд	Загальний фонд		Спеціальний фонд	Загальний фонд		Спеціальний фонд	Всього	Загальний фонд	Спеціальний фонд	Всього	Загальний фонд	Спеціальний фонд
0100000				Апарат Біляївської міської ради Біляївського району Одеської області	24 230 683	23 959 326	271 357	17 588 371	17 354 454	233 917	16 113 834	15 896 185	217 649	92	92	93		
0110000				Апарат Біляївської міської ради Біляївського району Одеської області	24 230 683	23 959 326	271 357	17 588 371	17 354 454	233 917	16 113 834	15 896 185	217 649	92	92	93		
0110150	0150	0111		Організаційне, інформаційно-аналітичне та матеріально-технічне забезпечення діяльності обласної ради, районної ради, районної у місті ради (у разі її створення), міської, селищної, сільської рад	22 650 072	22 416 155	233917	16 367 504	16 133 587	233 917	15 074 655	14 857 006	217 649	92	92	93		
				з них:														
				оплата праці з нарахуваннями	19 633 982	19 633 982		14 886 854	14 886 854		13 250 882	13 250 882		89	89			
				оплата комунальних послуг та енергоносіїв	1 577 329	1 577 329		1 046 488	1 046 488		828 582	828 582		79	79			
0110180	0180	0133		Інша діяльність у сфері державного управління	1 305 102	1 267 662	37440	995 358	995 358		865 555	865 555		87	87			
0117680	7680	0490		Членські внески до асоціацій органів місцевого самоврядування	51 509	51 509		51 509	51 509		51 509	51 509		100	100			
0118220	8220	0380		Заходи та роботи з мобілізаційної підготовки місцевого значення	25 000	25 000		25 000	25 000		25 000	25 000		100	100			
0118230	8230	0380		Інші заходи громадського порядку та безпеки	99 000	99 000		99 000	99 000		47 115	47 115		48	48			
0118240	8240	0380		Заходи та роботи з територіальної оборони	100 000	100 000		50 000	50 000		50 000	50 000		100	100			
0600000				Управління освіти Біляївської міської ради	188 306 025	183 629 651	4 676 374	139 162 158	134 553 993	4 608 165	125 316 080	123 061 635	2 254 445	90	91	49		
0610000				Управління освіти Біляївської міської ради	188 306 025	183 629 651	4 676 374	139 162 158	134 553 993	4 608 165	125 316 080	123 061 635	2 254 445	90	91	49		
0610160	0160	0111		Керівництво і управління у відповідній сфері у містах (місті Києві), селищах, селах, об'єднаних територіальних громадах	4 807 786	4 756 627	51159	3 549 359	3 498 200	51 159	3 142 440	3 091 281	51 159	89	88	100		
				з них:														
				оплата праці з нарахуваннями	4 511 697	4 511 697		3 266 234	3 266 234		2 882 111	2 882 111		88	88			
0611010	1010	0910		Надання дошкільної освіти	34 306 819	32 844 160	1 462 659	27 117 734	25 719 734	1 398 000	22 829 866	22 574 534	255 332	84	88	18		

Код програмної класифікації видатків та кредитування місцевих бюджетів	Код Типової програмної класифікації видатків та кредитування місцевих бюджетів	Код Функціональної класифікації видатків на кредитування бюджету	Найменування головного розпорядника коштів місцевого бюджету/ відповідального виконавця, найменування бюджетної програми згідно з Типовою програмною класифікацією видатків та кредитування місцевих бюджетів	План на 2024 рік з урахуванням змін	в тому числі:		План на 9 місяців 2024 року з урахуванням змін	в тому числі:		Виконано за 9 місяців 2024 року	в тому числі:		Рівень виконання ,%				
					Загальний фонд	Спеціальний фонд		Загальний фонд	Спеціальний фонд		Загальний фонд	Спеціальний фонд	Всього	Загальний фонд	Спеціальний фонд		
			з них:														
			оплата праці з нарахуваннями	25 833 278	25 833 278		18 228 568	20 318 268		17 920 457	17 920 457				98	88	
			оплата комунальних послуг та енергоносіїв	1 972 973	1 972 973		1 476 277	1 476 277		1 117 544	1 117 544				76	76	
0611020	1020		Надання загальної середньої освіти за рахунок коштів місцевого бюджету	33 147 869,0	31 424 610,0	1 723 259,0	23 455 603,0	21 732 344,0	1 723 259,0	20 112 756,0	18 478 542,0	1 634 214,0			86	85	95
0611021	1021	0921	Надання загальної середньої освіти закладами загальної середньої освіти	33 147 869	31 424 610	1 723 259	23 455 603	21 732 344	1 723 259	20 112 756	18 478 542	1 634 214			86	85	95
			з них:														
			оплата праці з нарахуваннями	33 164 047	33 164 047		15 126 261	15 126 261		12 508 355	12 508 355				83	83	
			оплата комунальних послуг та енергоносіїв	4 509 208	4 509 208		3 333 426	3 333 426		2 895 358	2 895 358				87	87	
0611030	1030		Надання загальної середньої освіти за рахунок освітньої субвенції	83 410 900	83 410 900		61 206 000	61 206 000		58 304 487	58 304 487				95	95	
0611031	1031	0921	Надання загальної середньої освіти закладами загальної середньої освіти	83 410 900	83 410 900		61 206 000	61 206 000		58 304 487	58 304 487				95	95	
			з них:														
			оплата праці з нарахуваннями	83 410 900	83 410 900		61 206 000	61 206 000		58 304 487	58 304 487				95	95	
0611080	1080	0960	Надання спеціалізованої освіти мистецькими школами	5 293 366	4 887 466	405900	3 674 557	3 268 657	405 900	3 134 610	2 994 784	139 826			85	92	34
			з них:														
			оплата праці з нарахуваннями	4 637 466	4 637 466		3 268 657	3 268 657		2 994 784	2 994 784				92	92	
			оплата комунальних послуг та енергоносіїв	153 735		153735	144 005		144 005	69 864		69 864			49		49
0611140	1140		Інші програми, заклади та заходи у сфері освіти	4 940 393	4 940 393		3 741 748	3 741 748		3 633 392	3 633 392				97	97	
0611141	1141	0990	Забезпечення діяльності інших закладів у сфері освіти	4 940 393	4 940 393		3 741 748	3 741 748		3 633 392	3 633 392				97	97	
			з них:														
			оплата праці з нарахуваннями	3 906 060	3 906 060		2 988 347	2 988 347		2 933 701	2 933 701				98	98	
0611200	1200	0990	Надання освіти за рахунок субвенції з дежавного бюджету місцевим бюджетам на надання державної підтримки особам з особливими освітніми потребами на кінець бюджетного періоду	204 477	204 477		204 477	204 477		193 057	193 057				94	94	
0611210	1210	0990	Надання освіти за рахунок залишку коштів за субвенцією з дежавного бюджету місцевим бюджетам на надання державної підтримки особам з особливими освітніми потребами на кінець бюджетного періоду	69 278	69 278		69 278	69 278		69 278	69 278				100	100	

Код програмної класифікації видатків та кредитування місцевих бюджетів	Код Типової програмної класифікації видатків та кредитування місцевих бюджетів	Код Функціональної класифікації видатків на кредитування бюджету	Найменування головного розпорядника коштів місцевого бюджету/ відповідального виконавця, найменування бюджетної програми згідно з Типовою програмною класифікацією видатків та кредитування місцевих бюджетів	План на 2024 рік з урахуванням змін	в тому числі:		План на 9 місяців 2024 року з урахуванням змін	в тому числі:		Виконано за 9 місяців 2024 року	в тому числі:		Рівень виконання, %			
					Загальний фонд	Спеціальний фонд		Загальний фонд	Спеціальний фонд		Загальний фонд	Спеціальний фонд	Всього	Загальний фонд	Спеціальний фонд	
0611291	1291	0990	Співфінансування заходів, що реалізуються за рахунок залишку коштів за освітньою субвенцією на кінець бюджетного періоду, що мають цільове призначення, виділених відповідно до рішень Кабінету Міністрів України у попередніх бюджетних періодах (за спеціальним фондом державного бюджету)	79 954		79954	79 954		79 954							
0611292	1292	0990	Реалізація заходів за рахунок освітньої субвенції з державного бюджету місцевим бюджетам (за спеціальним фондом державного бюджету)	719 580		719580	719 580		719 580							
0613140	3140	1040	Оздоровлення та відпочинок дітей (крім заходів з оздоровлення дітей, що здійснюються за рахунок коштів на оздоровлення громадян, які постраждали внаслідок Чорнобильської катастрофи)	500 000	500 000		500 000	500 000		499 653	499 653			100	100	
0613240	3240		Інші заклади та заходи	34 390	34 390		3 620	3 620								
0613242	3242	1090	Інші заходи у сфері соціального захисту і соціальної забезпечення	34 390	34 390		3 620	3 620								
0614030	4030	0824	Забезпечення діяльності бібліотек	1 193 963	1 064 217	129746	951 644	821 898	129 746	721 413	616 676	104 737		76	75	81
			з них:													
			оплата праці з нарахуваннями	808 155	808 155		620 695	620 695		506 526	506 526			82	82	
			оплата комунальних послуг та енергоносіїв	161 052	161 052		131 193	131 193		79 344	79 344			60	60	
0614040	4040	0824	Забезпечення діяльності музеїв і виставок	151 786	151 786		114 706	114 706		107 729	107 729			94	94	
			з них:													
			оплата праці з нарахуваннями	151 786	151 786		114 706	114 706		107 729	107 729			94	94	
0614060	4060	0828	Забезпечення діяльності палаців і будинків культури, клубів, центрів дозвілля та інших клубних закладів	10 951 321	10 897 844	53477	8 060 382	8 010 455	49 927	7 249 580	7 201 313	48 267		90	90	97
			з них:													
			оплата праці з нарахуваннями	8 995 057	8 995 057		2 093 740	6 618 274		6 109 924	6 109 924			292	92	
			оплата комунальних послуг та енергоносіїв	1 423 319	1 423 319		999 713	999 713		766 717	766 717			77	77	
0614080	4080		Інші заклади та заходи в галузі культури і мистецтва	88 000	88 000		88 000	88 000		50 677	50 677			58	58	
0614082	4082	0829	Інші заходи в галузі культури та мистецтва	88 000	88 000		88 000	88 000		50 677	50 677			58	58	
0615011	5011	0810	Проведення навчально-тренувальних зборів і змагань з олімпійських видів спорту	120 000	120 000		120 000	120 000		111 842	111 842			93	93	
0615030	5030		Розвиток дитячо-юнацького та резервного спорту	6 486 143	6 435 503	50 640	4 108 816	4 058 176	50 640	3 785 302	3 764 392	20 910		92	93	41

Код програмної класифікації видатків та кредитування місцевих бюджетів	Код Типової програмної класифікації видатків та кредитування місцевих бюджетів	Код Функціональної класифікації видатків на кредитування бюджету	Найменування головного розпорядника коштів місцевого бюджету/ відповідального виконавця, найменування бюджетної програми згідно з Типовою програмною класифікацією видатків та кредитування місцевих бюджетів	План на 2024 рік з урахуванням змін	в тому числі:		План на 9 місяців 2024 року з урахуванням змін	в тому числі:		Виконано за 9 місяців 2024 року	в тому числі:		Рівень виконання ,%		
					Загальний фонд	Спеціальний фонд		Загальний фонд	Спеціальний фонд		Загальний фонд	Спеціальний фонд	Всього	Загальний фонд	Спеціальний фонд
0615031	5031	0810	Утримання та навчально-тренувальна робота комунальних дитячо-юнацьких спортивних шкіл	6 486 143	6 435 503	50 640	4 108 816	4 058 176	50 640	3 785 302	3 764 392	20 910	92	93	41
			з них:												
			оплата праці з нарахуваннями	4 398 568	4 398 568		3 070 772	3 070 772		2 892 477	2 892 477		94	94	
			оплата комунальних послуг та енергоносіїв	1 316 800	1 316 800		559 804	559 804		500 677	500 677		89	89	
06017622	7622	0470	Реалізація програм і заходів в галузі туризму та курортів	1 800 000	1 800 000		1 396 700	1 396 700		1 369 998	1 369 998		98	98	
0800000			Відділ соціального захисту населення та охорони здоров'я Білявської міської ради	19 606 332	16 373 140	3 233 192	14 681 056	14 079 456	601 600	10 409 955	10 366 835	43 120	71	74	7
0810000			Відділ соціального захисту населення та охорони здоров'я Білявської міської ради	19 606 332	16 373 140	3 233 192	14 681 056	14 079 456	601 600	10 409 955	10 366 835	43 120	71	74	7
0810160	160	0111	Керівництво і управління у відповідній сфері у містах (місті Києві), селищах, селах, об'єднаних територіальних громадах	2 524 074	2 509 474	14 600	1 680 647	1 666 047	14 600	1 635 230	1 635 230		97	98	
			з них:												
			оплата праці з нарахуваннями	2 449 074	2 449 074		1 615 647	1 615 647		1 609 954	1 609 954		100	100	
0812010	2010	0731	Багатофункціональна стаціонарна медична допомога населенню	9 892 300	9 392 300	500 000	9 453 179	8 953 179	500 000	5 419 635	5 419 635		57	61	
0813032	3032	1070	Надання пільг окремим категоріям громадян з оплати послуг зв'язку	7 800	7 800		5 850	5 850		3 657	3 657		63	63	
0813160	3160	1010	Надання соціальних гарантій фізичним особам, які надають соціальні послуги громадянам похилого віку, особам з інвалідністю, дітям з інвалідністю, хворим, які не здатні до самообслуговування і потребують сторонньої допомоги	50 000	50 000		36 500	36 500		32 263	32 263		88	88	
0813221	3221	1060	Грошова компенсація за належні для отримання жилі приміщення для сімей осіб, визначених пунктами 2 – 5 частини першої статті 101 Закону України «Про статус ветеранів війни, гарантії їх соціального захисту», для осіб з інвалідністю I – II групи, яка настала внаслідок поранення, контузії, каліцтва або захворювання, одержаних під час безпосередньої участі в антитерористичній операції, забезпеченні її проведення, здійсненні заходів із забезпечення національної безпеки і оборони, відсічі і стримування збройної агресії Російської Федерації у Донецькій та Луганській областях, забезпеченні їх здійснення, у заходах, необхідних для забезпечення оборони України, захисту безпеки населення та інтересів держави у зв'язку з військовою агресією Російської Федерації проти України, визначених пунктами 11 – 14 частини другої статті 7 Закону України «Про статус ветеранів війни, гарантії їх соціального захисту», та які потребують поліпшення житлових умов	2 631 592		2 631 592									

Код програмної класифікації видатків та кредитування місцевих бюджетів	Код Типової програмної класифікації видатків та кредитування місцевих бюджетів	Код Функціональної класифікації видатків на кредитування бюджету	Найменування головного розпорядника коштів місцевого бюджету/ відповідального виконавця, найменування бюджетної програми згідно з Типовою програмною класифікацією видатків та кредитування місцевих бюджетів	План на 2024 рік з урахуванням змін	в тому числі:		План на 9 місяців 2024 року з урахуванням змін	в тому числі:		Виконано за 9 місяців 2024 року	в тому числі:		Рівень виконання ,%		
					Загальний фонд	Спеціальний фонд		Загальний фонд	Спеціальний фонд		Загальний фонд	Спеціальний фонд	Всього	Загальний фонд	Спеціальний фонд
0813241	3241	1090	Забезпечення діяльності інших закладів у сфері соціального захисту і соціального забезпечення	2 844 566	2757566	87000	2 062 950	1 975 950	87 000	1 905 020	1 861 900	43 120	92	94	50
			з них:												
			оплата праці з нарахуваннями	2 757 566	2757566		1 975 950	1 975 950		1 861 900	1 861 900		94	94	
0813242	3242	1090	Інші заходи у сфері соціального захисту і соціального забезпечення	1 656 000	1656000		1 441 930	1 441 930		1 414 150	1 414 150		98	98	
1200000			Управління розвитку та експлуатації житлово-комунального господарства Білявської міської ради	30 008 516	25 474 177	4 534 339	24 111 563	22 537 684	1 573 879	22 082 544	20 590 226	1 492 318	92	91	95
1210000			Управління розвитку та експлуатації житлово-комунального господарства Білявської міської ради	30 008 516	25 474 177	4 534 339	24 111 563	22 537 684	1 573 879	22 082 544	20 590 226	1 492 318	92	91	95
1210160	0160	0111	Керівництво і управління у відповідній сфері у містах (місті Києві), селищах, селах, об'єднаних територіальних громадах	4 266 990	2 950 397	1316593	3 537 935	2 221 342	1 316 593	3 149 396	1 832 804	1 316 592	89	83	100
			з них:												
			оплата праці з нарахуваннями	2 698 947	2 698 947		1 975 992	1 975 992		1 698 733	1 698 733		86	86	
1213030	3030		Надання пільг з оплати послуг зв'язку, інших передбачених законодавством пільг окремим категоріям громадян та компенсації за пільговий проїзд окремим категорій громадян	446 000	446 000		374 870	374 870		374 870	374 870		100	100	
1213033	3033	1070	Компенсаційні виплати на пільговий проїзд автомобільним транспортом окремим категоріям громадян	446 000	446 000		374 870	374 870		374 870	374 870		100	100	
1216010	6010		Утримання та ефективна експлуатація об'єктів житлово-комунального господарства	283 870	143 584	140 286	273 870	133 584	140 286	162 093	25 037	137 056	59	19	98
1216013	6013	0620	Забезпечення діяльності водопровідно-каналізаційного господарства	283 870	143 584	140286	273 870	133 584	140 286	162 093	25 037	137 056	59	19	98
1216020	6020	0620	Забезпечення функціонування підприємств, установ та організацій, що виробляють, виконують та/або надають житлово-комунальні послуги	2 000 000	2 000 000		1 520 000	1 520 000		1 212 185	1 212 185		80	80	
1216030	6030	0620	Організація благоустрою населених пунктів	21 615 060	18 654 600	2960460	17 008 292	17 008 292		15 954 622	15 954 622		94	94	
1216070	6070		Регулювання цін/тарифів на житлово-комунальні послуги	851 203	851 203		851 203	851 203		851 203	851 203		100	100	
1216071	6071	0640	Відшкодування різниці між розміром ціни (тарифу) на житлово-комунальні послуги, що затверджувалися або погоджувалися рішенням місцевого органу виконавчої влади та органу місцевого самоврядування, та розміром економічно обґрунтованих витрат на їх виробництво (надання)	851 203	851 203		851 203	851 203		851 203	851 203		100	100	
1217412	7412	0451	Регулювання цін на послуги місцевого автотранспорту	225 000	225 000		225 000	225 000		184 524	184 524		82	82	

Код програмної класифікації видатків та кредитування місцевих бюджетів	Код Типової програмної класифікації видатків та кредитування місцевих бюджетів	Код Функціональної класифікації видатків на кредитування бюджету	Найменування головного розпорядника коштів місцевого бюджету/ відповідального виконавця, найменування бюджетної програми згідно з Типовою програмною класифікацією видатків та кредитування місцевих бюджетів	План на 2024 рік з урахуванням змін	в тому числі:		План на 9 місяців 2024 року з урахуванням змін	в тому числі:		Виконано за 9 місяців 2024 року	в тому числі:		Рівень виконання ,%		
					Загальний фонд	Спеціальний фонд		Загальний фонд	Спеціальний фонд		Загальний фонд	Спеціальний фонд	Всього	Загальний фонд	Спеціальний фонд
1217460	7460		Утримання та розвиток автомобільних доріг та дорожньої інфраструктури	98 543	98 543		98 543	98 543		98 538	98 538		100	100	
1217461	7461	0456	Утримання та розвиток автомобільних доріг та дорожньої інфраструктури за рахунок коштів місцевого бюджету	98 543	98 543		98 543	98 543		98 538	98 538		100	100	
1218120	8120	0320	Заходи з організації рятування на водах	18 850	18 850		18 850	18 850		12 246	12 246		65	65	
1218240	8240	0380	Заходи та роботи з територіальної оборони	86 000	86 000		86 000	86 000		44 197	44 197		51	51	
1218330	8330	0540	Інша діяльність у сфері екології та охорони природних ресурсів	117 000		117 000	117 000		117 000	38 670		38 670	33		33
1600000			Управління містобудування, землевпорядкування та комунального майна Біляївської міської ради	163 838 311	6 454 157	157 384 154	96 770 672	4 331 386	92 439 286	11 698 432	4 144 261	7 554 171	12	96	8
1610000			Управління містобудування, землевпорядкування та комунального майна Біляївської міської ради	163 838 311	6 454 157	157 384 154	96 770 672	4 331 386	92 439 286	11 698 432	4 144 261	7 554 171	12	96	8
1610160	0160	0111	Керівництво і управління у відповідній сфері у містах (місті Києві), селищах, селах, об'єднаних територіальних громадах	6 263 157	6 263 157		4 210 386	4 210 386		4 114 282	4 114 282		98	98	
			з них:												
			оплата праці з нарахуваннями	5 949 662	5 949 662		4 021 546	4 021 546		3 964 066	3 964 066		99	99	
1616030	6030	0620	Організація благоустрою населених пунктів	30 000	30 000		30 000	30 000		29 979	29 979		100	100	
1617130	7130	0421	Здійснення заходів із землеустрою	86 000	86 000		16 000	16 000							
1617321	7321	0443	Будівництво освітніх установ та закладів	136 510 300		136510300	72 833 500		72 833 500						
1617350	7350	0443	Розроблення схем планування та забудови території (містобудівної документації)	273 550	75 000	198550	173 550	75 000	98 550	198 550		98 550	114		100
1617360	7360		Виконання інвестиційних проектів	18 796 000		18 796 000	17 627 932		17 627 932	5 576 317		5 576 317	32		32
1617368	7368	0490	Виконання інвестиційних проектів за рахунок субвенцій з інших бюджетів	18 796 000		18 796 000	17 627 932		17 627 932	5 576 317		5 576 317	32		32
1617370	7370	0490	Реалізація інших заходів щодо соціально-економічного розвитку територій	1 877 649		1 877 649	1 877 649		1 877 649	1 877 649		1 877 649	100		100
1617650	7650	0490	Проведення експертної грошової оцінки земельної ділянки чи права на неї	1 655		1 655	1 655		1 655	1 655		1 655	100		100
3700000			Фінансове управління Біляївської міської ради	5 342 233	4 797 233	545 000	4 118 419	3 573 419	545 000	3 078 415	2 878 415	200 000	75	81	37
3710000			Фінансове управління Біляївської міської ради	5 342 233	4 797 233	545 000	4 118 419	3 573 419	545 000	3 078 415	2 878 415	200 000	75	81	37
3710160	160	0111	Керівництво і управління у відповідній сфері у містах (місті Києві), селищах, селах, об'єднаних територіальних громадах	3 374 619	3 374 619		2 414 359	2 414 359		2 374 355	2 374 355		98	98	
			з них:												
			оплата праці з нарахуваннями	3 264 549	3 264 549		2 327 289	2 327 289		2 324 606	2 324 606		100	100	
3718710	8710	0133	Резервний фонд місцевого бюджету	219 314	219 314										

Код програмної класифікації видатків та кредитування місцевих бюджетів	Код Типової програмної класифікації видатків та кредитування місцевих бюджетів	Код Функціональної класифікації видатків на кредитування бюджету	Найменування головного розпорядника коштів місцевого бюджету/ відповідального виконавця, найменування бюджетної програми згідно з Типовою програмною класифікацією видатків та кредитування місцевих бюджетів	План на 2024 рік з урахуванням змін	в тому числі:		План на 9 місяців 2024 року з урахуванням змін	в тому числі:		Виконано за 9 місяців 2024 року	в тому числі:		Рівень виконання, %		
					Загальний фонд	Спеціальний фонд		Загальний фонд	Спеціальний фонд		Загальний фонд	Спеціальний фонд	Всього	Загальний фонд	Спеціальний фонд
3719770	9770	0180	Інші субвенції з місцевого бюджету	176 300	176 300		132 060	132 060		132 060	132 060		100	100	
3719800	9800	0180	Субвенція з місцевого бюджету державному бюджету на виконання програм соціально-економічного розвитку регіонів	1 572 000	1 027 000	545 000	1 572 000	1 027 000	545 000	572 000	372 000	200 000	36	36	37
			Всього	431 332 100	260 687 684	170 644 416	296 432 239	196 430 392	100 001 847	188 699 260	176 937 557	11 761 703	64	90	12

Міжбюджетні трансферти на 2024 рік

1550200000

(код бюджету)

1. Показники міжбюджетних трансфертів з інших бюджетів

(грн)

Код Класифікації доходу бюджету /	Найменування трансферту /	Затверджено на 2024 рік з урахуванням змін	Затверджено на 9 місяців 2024 року	Виконано за 9 місяців 2024 року
Код бюджету	Найменування бюджету – надавача міжбюджетного трансферту			
1	2	3	4	5
I. Трансферти до загального фонду бюджету				
41021400	Додаткова дотація з державного бюджету місцевим бюджетам на здійснення повноважень органів місцевого самоврядування на деокупованих, тимчасово окупованих та інших територіях України, що зазнали негативного впливу у зв'язку з повномасштабною збройною агресією російської федерації	138 600 000	74 923 200	74 923 200
9900000000	Державний бюджет України	138 600 000	74 923 200	74 923 200
41033900	Освітня субвенція з державного бюджету місцевим бюджетам	83 410 900,00	61 206 000,00	61 206 000,00
9900000000	Державний бюджет України	83 410 900,00	61 206 000,00	61 206 000,00
41040200	Дотація з місцевого бюджету на здійснення переданих з державного бюджету видатків з утримання закладів освіти та охорони здоров'я за рахунок відповідної додаткової дотації з державного бюджету	7 721 000,00	7 721 000,00	5 186 000,00
15100000000	Обласний бюджет Одеської області	7 721 000,00	7 721 000,00	5 186 000,00
41050400	Субвенція з місцевого бюджету на виплату грошової компенсації за належні для отримання жилі приміщення для сімей осіб, визначених пунктами 2-5 частини першої статті 10¹ Закону України "Про статус ветеранів війни, гарантії їх соціального захисту", для осіб з інвалідністю I-II групи, яка настала внаслідок поранення, контузії, каліцтва або захворювання, одержаних під час безпосередньої участі в антитерористичній операції, забезпеченні її проведення, здійсненні заходів із забезпечення національної безпеки і оборони, відсічі і стримування збройної агресії російської федерації у Донецькій та Луганській областях, забезпеченні їх здійснення, у заходах, необхідних для забезпечення оборони України, захисту безпеки населення та інтересів держави у зв'язку з військовою агресією російської федерації проти України, визначених пунктами 11-14 частини другої статті 7 Закону України "Про статус ветеранів війни, гарантії їх соціального захисту", та які потребують поліпшення житлових умов за рахунок відповідної субвенції з державного бюджету	2 631 592,00	0,00	0,00
15100000000	Обласний бюджет Одеської області	2 631 592,00	0,00	0,00
41051200	Субвенція з місцевого бюджету на надання державної підтримки особам з особливими освітніми потребами за рахунок відповідної субвенції з державного бюджету	204 477,00	204 477,00	204 477,00
15100000000	Обласний бюджет Одеської області	204 477,00	204 477,00	204 477,00
41051400	Субвенція з місцевого бюджету на забезпечення якісної, сучасної та доступної загальної середньої освіти «Нова українська школа» за рахунок відповідної субвенції з державного бюджету	0,00	0,00	1 180 774,00
15100000000	Обласний бюджет Одеської області	0,00	0,00	1 180 774,00
41051700	Субвенція з місцевого бюджету за рахунок залишку коштів субвенції на надання державної підтримки особам з особливими освітніми потребами, що утворився на початок бюджетного періоду	69 278,00	69 278,00	69 278,00

1510000000	Обласний бюджет Одеської області	69 278,00	69 278,00	69 278,00
41053900	Інші субвенції з місцевого бюджету	3 541 760,00	3 447 048,00	486 588,00
1510000000	Обласний бюджет Одеської області	2 960 460,00	2 960 460,00	0,00
1551200000	Місцевий бюджет Ясківської сільської територіальної громади	70 150,00	52 605,00	52 605,00
1554400000	Місцевий бюджет Великодальницької сільської територіальної громади	100 050,00	75 040,00	75 040,00
1554800000	Місцевий бюджет Дачненської сільської територіальної громади	86 150,00	64 620,00	64 620,00
1558600000	Місцевий бюджет Усатівської сільської територіальної громади	122 500,00	91 873,00	91 873,00
1554600000	Місцевий бюджет Вигодянської сільської територіальної громади	98 750,00	98 750,00	98 750,00
1556200000	Місцевий бюджет Нерубайської сільської територіальної громади	103 700,00	103 700,00	103 700,00
II. Трансферти до спеціального фонду бюджету				
41051100	Субвенція з місцевого бюджету за рахунок залишку коштів освітньої субвенції, що утворився на початок бюджетного періоду	716 688,00	716 688,00	2 010 570,00
1510000000	Обласний бюджет Одеської області	716 688,00	716 688,00	2 010 570,00
41053400	Субвенція з місцевого бюджету на виконання інвестиційних проектів	18 596 000,00	17 627 932,00	14 622 322,78
1510000000	Обласний бюджет Одеської області	18 596 000,00	17 627 932,00	14 622 322,78
X	УСЬОГО за розділами I, II, у тому числі:	255 491 695,00	165 915 623,00	159 889 209,78
X	загальний фонд	236 179 007,00	147 571 003,00	143 256 317,00
X	спеціальний фонд	19 312 688,00	18 344 620,00	16 632 892,78

2. Показники міжбюджетних трансфертів іншим бюджетам

(грн)

Код Програмної класифікації видатків та кредитування місцевого бюджету / Код бюджету	Код Типової програмної класифікації видатків та кредитування місцевого бюджету	Найменування трансферту / Найменування бюджету – отримувача міжбюджетного трансферту	Затверджено на 2024 рік з урахуванням змін	Затверджено на 9 місяців 2024 року	Виконано за 9 місяців 2024 року
1	2	3	4	5	6
I. Трансферти із загального фонду бюджету					
3719770	9770	Інші субвенції з місцевого бюджету	176 300	132 060	132 060
1552100000		бюджет Маяківської с/р	176 300	132 060	132 060
3719800	9800	Субвенція з місцевого бюджету державному бюджету на виконання програм соціально-економічного розвитку регіонів	1027000	1027000	372000
2800000000		Державний бюджет	1027000	1027000	372000
II. Трансферти із спеціального фонду бюджету					
3719800	9800	Субвенція з місцевого бюджету державному бюджету на виконання програм соціально-економічного розвитку регіонів	545000	545000	200000
2800000000		Державний бюджет	545000	545000	200000
X	X	УСЬОГО за розділами I, II, у тому числі:	1 748 300	1 704 060	704 060
X	X	загальний фонд	1 203 300	1 159 060	504 060
X	X	спеціальний фонд	545000	545000	200000

Обсяги капітальних вкладень бюджету у розрізі інвестиційних проектів у 2024 році

код бюджету 15502000000

Код Програмної класифікації видатків та кредитування місцевих бюджетів	Код Типової програмної класифікації видатків та кредитування місцевих бюджетів	Код Функціональної класифікації видатків в та кредитування місцевих бюджетів	Найменування головного розпорядника коштів місцевого бюджету/ відповідального виконавця, найменування бюджетної програми згідно з Типовою програмною класифікацією видатків та кредитування місцевих бюджетів	Найменування інвестиційного проекту	Загальний період реалізації проекту (рік початку і рік завершення)	Загальна вартість проекту, гривень	Обсяг капітальних вкладень місцевого бюджету всього, гривень	Профінансовано капітальних вкладень місцевого бюджету за 9 місяців 2024 року, гривень	Профінансовано капітальних вкладень місцевого бюджету за 9 місяців 2024 року, %
1600000			Управління містобудування, землевпорядкування та комунального майна Білявської міської ради		X		157 183 949,0	7 453 966,0	4,7
1610000			Управління містобудування, землевпорядкування та комунального майна Білявської міської ради		X		157 183 949,0	7 453 966,0	4,7
1617321	7321	0443	Будівництво освітніх установ та закладів	Реконструкція Білявського ліцею №3 - прибудова приміщень за адресою: Одеська обл., Одеський р-н, м. Біляївка, вул. Садова,13			136 510 300,0		0,0
Всього по 7321					x	0,0	136 510 300,0	0,0	0,0
1617368	7368	0490	Виконання інвестиційних проектів за рахунок субвенцій з інших бюджетів	Капітальний ремонт покрівлі даху та внутрішніх туалетів в Білявському міському будинку культури, який розташований за адресою: Одеська область, Одеський р-он, м. Біляївка, вул. Гагаріна, 14/б			200 000,0		0,0
				Капітальний ремонт підвального приміщення (найпростіше укріття) Мирнянського будинку культури за адресою: Одеська обл., Одеський р-он, с. Мирне, вул. Центральна, 96-г (територія Білявської міської територіальної громади)"			14 624 777,0	5 576 317,0	38,1
				Капітальний ремонт внутрішніх електромереж зі встановлення альтернативного живлення (сонячної електростанції) та усунення аварійної ситуації спортивної зали Граденицького ліцею за адресою: Одеська область, Одеський район, с. Градениці, вул. Центральна, 75 (територія Білявської міської територіальної громади)			3 971 223,0		0,0
Всього по 7368					x		18 796 000,0	5 576 317,0	29,7
1617370	7370	0490	Реалізація інших заходів щодо соціально-економічного розвитку територій	Коригування проєктно-кошторисної документації "Реконструкція Білявського ліцею №3 - прибудова приміщень за адресою: Одеська обл., Одеський р-н, м. Біляївка, вул. Садова, 13"			1 877 649,0	1 877 649,0	100,0
Всього по 7370					x		1 877 649,0	1 877 649,0	100,0
X	X	X	Усього:		X		157 183 949,0	7 453 966,0	4,7

Розподіл видатків бюджету розвитку (без урахування обсягів капітальних вкладень у розрізі інвестиційних проектів) на 2024 рік

код бюджету 15502000000

Код Програмої класифікації видатків та кредитування місцевих бюджетів	Код Типової програмої класифікації і видатків та кредитуван ня місцевих бюджетів	Код Функціо нальної класифі кації видатків та кредиту вання	Найменування головного розпорядника коштів місцевого бюджету/ відповідального виконавця, найменування бюджетної програми згідно з Типовою програмною класифікацією видатків та кредитування місцевих бюджетів	Найменування інвестиційного проекту	Обсяг капітальних вкладень місцевого бюджету всього, гривень	Профінансовано капітальних вкладень місцевого бюджету за 9 місяців 2024 року, гривень	Профінансовано капітальних вкладень місцевого бюджету за 9 місяців 2024 року, %
0100000			Апарат Біляївської міської ради Біляївського району Одеської області		169 740,0	148 740,0	87,63
0110000			Апарат Біляївської міської ради Біляївського району Одеської області		169 740,0	148 740,0	87,63
0110150	0150	0111	Організаційне, інформаційно-аналітичне та матеріально-технічне забезпечення діяльності обласної ради, районної ради, районної у місті ради (у разі її створення), міської, селищної, сільської рад	Придбання сейфу	10 200,0	10 200,0	100,00
				Придбання твердопаливного котла для опалення будівлі Кагарлицького старостату	44 000,0	44 000,0	100,00
				Придбання газового котла для опалення будівлі Граденицького старостату	59 500,0	59 500,0	100,00
				Придбання чохла для авто	8 600,0	8 600,0	100,00
				Придбання БФП	10 000,0		0,00
			Всього по 0150		132 300,0	122 300,0	92,44
0110180	180	0111	Інша діяльність у сфері державного управління	Програма фінансового забезпечення витрат та інших видатків, пов'язаних з діяльністю Біляївської міської ради:			
				Придбання кондиціонера	17 300,0	17 300,0	100,00
				Придбання багатофункціонального пристрою	9 140,0	9 140,0	100,00
				Придбання мобільного телефону	11 000,0		0,00
			Всього по 0180		37 440,0	26 440,0	70,62
0600000			Управління освіти Біляївської міської ради		200 792,0	45 162,0	22,49
0610000			Управління освіти Біляївської міської ради		200 792,0	45 162,0	22,49
0611291	1291	0990	Співфінансування заходів, що реалізуються за рахунок залишку коштів за освітньою субвенцією на кінець бюджетного періоду, що мають цільове призначення, виділених відповідно до рішень Кабінету Міністрів України у попередніх бюджетних періодах (за спеціальним фондом державного бюджету)	Придбання мультимедійного обладнання	79 954,0	322,0	0,40
			Всього по 1291		79 954,0	322,0	0,40
0161021	1021	0921	Надання загальної середньої освіти закладами загальної середньої освіти	Придбання двох комплектів мультимедійного обладнання для Граденицької та Широкобалківської гімназії	55 848,0		0,00
				Придбання пам'ятних дошок для Біляївського ліцею № 1 ім. В.І. Калмика в кількості двох штук	20 000,0		0,00
			Всього по 1021		75 848,0	0,0	0,00
614030	4030		Забезпечення діяльності бібліотек	Придбання книг для поповнення бібліотечного фонду	19 990,0	19 990,0	100,00
				Придбання твердопаливного котла у Широкобалківську сільську бібліотеку	25 000,0	24 850,0	99,40
			Всього по 4030		44 990,0	44 840,0	99,67
800000			Відділ соціального захисту населення та охорони здоров'я Біляївської міської ради		3 146 192,0	183 469,0	5,83
0810160	160	0111	Керівництво і управління у відповідній сфері у містах (місті Києві), селищах, селах, об'єднаних територіальних громадах	Придбання багатофункціонального пристрою	14 600,0	14 600,0	100,00
			Всього по 0160		14 600,0	14 600,0	100,00
812010	2010	731	Багатопрофільна стаціонарна медична допомога населенню	Проведення капітального ремонту коридору та кабінетів, облаштування приміщень для розміщення реабілітаційного відділення задля створення умов для лікування, відновлення та реабілітації осіб, які постраждали внаслідок збройної агресії російської федерації проти України КНП "Біляївська багатопрофільна лікарня"	500 000,0	168 869,0	33,77
			Всього по 2010		500 000,0	168 869,0	33,77

Код Програмної класифікації видатків та кредитування місцевих бюджетів	Код Типової програмної класифікації і видатків та кредитування місцевих бюджетів	Код Функцій нальної класифікації видатків та кредитування	Найменування головного розпорядника коштів місцевого бюджету/ відповідального виконавця, найменування бюджетної програми згідно з Типовою програмною класифікацією видатків та кредитування місцевих бюджетів	Найменування інвестиційного проєкту	Обсяг капітальних вкладень місцевого бюджету всього, гривень	Профінансовано капітальних вкладень місцевого бюджету за 9 місяців 2024 року, гривень	Профінансовано капітальних вкладень місцевого бюджету за 9 місяців 2024 року, %
813221	3221	1090	Грошова компенсація за належні для отримання жилі приміщення для сімей осіб, визначених пунктами 2 – 5 частини першої статті 101 Закону України «Про статус ветеранів війни, гарантії їх соціального захисту», для осіб з інвалідністю I – II групи, яка настала внаслідок поранення, контузії, каліцтва або захворювання, одержаних під час безпосередньої участі в антитерористичній операції, забезпеченні її проведення, здійсненні заходів із забезпечення національної безпеки і оборони, відсічі і стримування збройної агресії Російської Федерації у Донецькій та Луганській областях, забезпеченні їх здійснення, у заходах, необхідних для забезпечення оборони України, захисту безпеки населення та інтересів держави у зв'язку з військовою агресією Російської Федерації проти України, визначених пунктами 11 – 14 частини другої статті 7 Закону України «Про статус ветеранів війни, гарантії їх соціального захисту», та які потребують поліпшення житлових умов	Капітальні трансферти населенню	2 631 592,0		0,00
Всього по 3221					2 631 592,0	0,0	0,00
12000000			Управління розвитку та експлуатації житлово-комунального господарства Біляївської міської ради		3 100 746,0	137 056,0	4,42
12100000			Управління розвитку та експлуатації житлово-комунального господарства Біляївської міської ради		3 100 746,0	137 056,0	4,42
1216013	6013	0620	Забезпечення діяльності водопровідно-каналізаційного господарства	Придбання апарату терморезисторного зварювання труб КП "Біляївський водоканал"	56 650,0	53 800,0	94,97
				Придбання перетворювача частоти для насосу артезианської свердловини №5719 с. Градениці КП "Універсалсервіс"	83 636,0	83 256,0	99,55
Всього по 6013					140 286,0	137 056,0	97,70
1216030	6030	0620	Організація благоустрою населених пунктів	Придбання сміттєвозу із заднім ручним навантаженням, місткістю кузова 9 куб. м КП "Наш Дім"	2 960 460,0		0,00
Всього по 6030					2 960 460,0	0,0	0,00
1600000			Управління містобудування, землевпорядкування та комунального майна Біляївської міської ради		200 205,0	3 177 854,0	1 587,30
1610000			Управління містобудування, землевпорядкування та комунального майна Біляївської міської ради		200 205,0	3 177 854,0	1 587,30
1617350	7350	0443	Розроблення схем планування та забудови територій	Виготовлення звіту про стратегічну екологічну оцінку генерального плану м.Біляївка Одеської області	98 550	98 550	100,00
				Проведення експертизи об'єкту "Розробка генерального плану м.Біляївка Одеської області"	100 000		0,00
Всього по 7350					198 550,0	98 550,0	49,63
1617650	7650	0490	Проведення експертної грошової оцінки земельної ділянки чи права на неї	Проведення нормативно-грошової оцінки земельних ділянок	1 655,0	1 655,0	100,00
Всього по 7650					1 655,0	1 655,0	100,00
3700000			Фінансове управління Біляївської міської ради		345 000,0	200 000,0	57,97
3710000			Фінансове управління Біляївської міської ради		345 000,0	200 000,0	57,97
3179800	9800	180	Субвенцію з місцевого бюджету державному бюджету на виконання програм соціально-економічного розвитку регіонів	На виконання заходів «Програми підтримки Збройних Сил України на 2023-2025 роки»	200 000,0	200 000,0	100,00
				На виконання заходів "Комплексної Програми "Безпечна Біляївщина" на 2023-2025 роки"	100 000,0		0,00
				На виконання заходів "Програми цивільного захисту, техногенної та пожежної безпеки Біляївської міської територіальної громади на 2022-2025 роки"	45 000,0		0,00
Всього по 9800					345 000,0	200 000,0	57,97
X	X	X	Усього:		7 162 675,0	3 892 281,0	54,34

Розподіл витрат місцевого бюджету на реалізацію місцевих/регіональних програм за 9 місяців 2024 року.

код бюджету 1550200000			Найменування головного розпорядника коштів місцевого бюджету/відповідального виконавця, найменування бюджетної програми згідно з Типовою програмною класифікацією видатків та кредитування місцевих бюджетів	Найменування місцевої/регіональної програми	Затверджено на 2024 рік			Затверджено на 9 місяців 2024 року			Виконано за 9 місяців 2024 року			Рівень виконання 9 місяців 2024 року, %		
Код Програмної класифікації видатків та кредитування місцевих бюджетів	Код Типової програмної класифікації видатків та кредитування місцевих бюджетів	Код Функціональної класифікації видатків на кредитування бюджету			Разом	Загальний фонд	Спеціальний фонд	Разом	Загальний фонд	Спеціальний фонд	Разом	Загальний фонд	Спеціальний фонд	Разом	Загальний фонд	Спеціальний фонд
0100000			Апарат Більвіської міської ради Більвіського району Одеської області	542,800.0	505,360.0	37,440.0	395,700.0	358,260.0	37,440.0	331,177.0	304,737.0	26,440.0	83.7	85.1	70.6	
0110000			Апарат Більвіської міської ради Більвіського району Одеської області	542,800.0	505,360.0	37,440.0	395,700.0	358,260.0	37,440.0	331,177.0	304,737.0	26,440.0	83.7	85.1	70.6	
0110180	0180	0133	Інша діяльність у сфері державного управління	318,800.0	281,360.0	37,440.0	221,700.0	184,260.0	37,440.0	209,062.0	182,622.0	26,440.0	94.3	99.1	70.6	
0118230	8230	0380	Інші заходи громадського порядку та безпеки	99000	99000		99,000.0	99,000.0		47,115.0	47,115.0				47.6	
0118220	8220	0380	Заходи та роботи з мобілізаційної підготовки місцевого значення	25,000.0	25,000.0		25,000.0	25,000.0		25,000.0	25,000.0		100.0	100.0		
0118240	8240	0380	Заходи та роботи з територіальної оборони	100,000.0	100,000.0		50,000.0	50,000.0		50,000.0	50,000.0		100.0	100.0		
0600000			Управління освіти Більвіської міської ради	4,136,628.0	4,000,826.0	135,802.0	3,074,400.0	2,938,598.0	135,802.0	2,605,923.0	2,605,601.0	322.0	84.8	88.7	0.2	
0610000			Управління освіти Більвіської міської ради	4,136,628.0	4,000,826.0	135,802.0	3,074,400.0	2,938,598.0	135,802.0	2,605,923.0	2,605,601.0	322.0	84.8	88.7	0.2	
0611010	1010	0910	Дошкільна освіта	431,460.0	431,460.0		124,000.0	124,000.0		744.0	744.0					
0611021	1021	0921	Надання загальної середньої освіти загальноосвітніми навчальними закладами (в т.ч. школою-дитячим садком, інтернатом, при школі), спеціалізованими школами, ліцеями, гімназіями, колегіумами	982,824.0	926,976.0	55,848.0	662,126.0	606,278.0	55,848.0	503,777.0	503,777.0		76.1	83.1		
0611291	1291	0990	Співфінансування заходів, що реалізуються за рахунок залишку коштів за освітньою субвенцією на кінець бюджетного періоду	79,954.0		79,954.0	79,954.0		79,954.0	322.0		322.0	0.4		0.4	
0615031	5031	0810	Утримання та навчально-тренувальна робота комунальних дитячо-юнацьких спортивних шкіл	100,000.0	100,000.0		100,000.0	100,000.0		68,910.0	68,910.0		68.9	68.9		
0613242	3242	1090	Інші заходи у сфері соціального захисту і соціального забезпечення	34,390.0	34,390.0		3,620.0	3,620.0		0.0			0.0	0.0		
0613140	3140	1040	Оздоровлення та відпочинок дітей (крім заходів з оздоровлення дітей, що здійснюються за рахунок коштів на оздоровлення громадян, які постраждали внаслідок Чорнобильської катастрофи)	500,000.0	500,000.0		500,000.0	500,000.0		499,653.0	499,653.0		99.9	99.9		
0614082	4082	0829	Інші заходи в галузі культури і мистецтва	88,000.0	88,000.0		88,000.0	88,000.0		50,677.0	50,677.0		57.6	57.6		
0615011	5011	0810	Проведення навчально-тренувальних зборів і змагань з олімпійських видів спорту	120,000.0	120,000.0		120,000.0	120,000.0		111,842.0	111,842.0		93.2	93.2		
0617622	7622	0470	Реалізація програм і заходів в галузі туризму та курортів	1,800,000.0	1,800,000.0		1,396,700.0	1,396,700.0		1,369,998.0	1,369,998.0		98.1	98.1		
0800000			Відділ соціального захисту населення та охорони здоров'я Більвіської міської ради	2,213,800.0	1,713,800.0	500,000.0	1,984,280.0	1,484,280.0	500,000.0	1,618,939.0	1,450,070.0	168,869.0	81.6	97.7	33.8	
0812010	2010	0763	Інші програми та заходи у сфері охорони здоров'я	500,000.0		500,000.0	500,000.0		500,000.0	168,869.0		168,869.0	33.8		33.8	
0813032	3032	1090	Надання пільг окремим категоріям громадян з оплати послуг зв'язку	7,800.0	7,800.0		5,850.0	5,850.0		3,657.0	3,657.0		62.5	62.5		

Код Програмної класифікації видатків та кредитування місцевих бюджетів	Код Типової програмної класифікації видатків та кредитування місцевих бюджетів	Код Функціональної класифікації видатків на кредитування бюджету	Найменування головного розпорядника коштів місцевого бюджету/ відшкодування виконання, найменування бюджетної програми згідно з Типовою програмною класифікацією видатків та кредитування місцевих бюджетів	Найменування місцевої/регіональної програми	Затверджено на 2024 рік			Затверджено на 9 місяців 2024 року			Виконано за 9 місяців 2024 року			Рівень виконання 9 місяців 2024 року, %		
					Разом	Загальний фонд	Спеціальний фонд	Разом	Загальний фонд	Спеціальний фонд	Разом	Загальний фонд	Спеціальний фонд	Разом	Загальний фонд	Спеціальний фонд
0813242	3242	1090	Інші заходи у сфері соціального захисту і соціального забезпечення	<i>Програма соціального захисту населення Білявської міської територіальної громади на 2021-2025 роки</i>	1,656,000.0	1,656,000.0		1,441,930.0	1,441,930.0		1,414,150.0	1,414,150.0		98.1	98.1	
08113160	3160	1010	Надання соціальних гарантій фізичним особам, які надають соціальні послуги громадянам похилого віку, особам з інвалідністю, дітям з інвалідністю, хворим, які не здатні до самообслуговування і потребують економічної допомоги		50,000.0	50,000.0		36,500.0	36,500.0		32,263.0	32,263.0		88.4	88.4	
1200000			Управління розвитку та експлуатації житлово-комунального господарства Білявської міської ради		23,359,113.0	20,281,653.0	3,077,460.0	21,595,675.0	18,564,215.0	3,031,460.0	17,460,331.0	17,421,661.0	38,670.0	80.9	93.8	1.3
1210000			Управління розвитку та експлуатації житлово-комунального господарства Білявської міської ради		23,359,113.0	20,281,653.0	3,077,460.0	21,595,675.0	18,564,215.0	3,031,460.0	17,460,331.0	17,421,661.0	38,670.0	80.9	93.8	1.3
1213033	3033	1070	Компенсаційні виплати на пільговий проїзд автомобільним транспортом окремим категорія громадян	<i>Програма "Здійснення компенсаційних виплат за пільговий проїзд автомобільним транспортом окремим категорія громадян на автобусних міських маршрутах загального користування у 2021-2024 роках"</i>	446,000.0	446,000.0		374,870.0	374,870.0		374,870.0	374,870.0		100.0	100.0	
1216030	6030	0620	Організація благоустрою населених пунктів	<i>Програма поводження з тваринами та регулювання чисельності безпритульних тварин на території Білявської міської територіальної громади на 2022-2024 роки</i>	27,000.0	27,000.0		27,000.0	27,000.0		26,906.0	26,906.0		99.7	99.7	
1216030	6030	0620	Організація благоустрою населених пунктів	<i>Програма "Благоустрою Білявської міської територіальної громади на 2023-2025 роки"</i>	21,588,060.0	18,627,600.0	2,960,460.0	19,941,752.0	16,981,292.0	2,960,460.0	15,927,716.0	15,927,716.0		79.9	93.8	
1216071	6071	0640	Відшкодування різниці між розміром ціни (тарифу) на житлово-комунальні послуги, що затверджувалися або погоджувалися рішенням місцевого органу виконавчої влади та органу місцевого самоврядування, та розміром економічно обґрунтованих витрат на їх виробництво (надання)	<i>Програма відшкодування різниці в тарифах комунальним підприємствам Білявської міської ради на 2023-2025 роки</i>	851,203.0	851,203.0		851,203.0	851,203.0		851,202.0	851,202.0		100.0	100.0	
1217412	7412	0451	Регулювання ціни на послуги місцевого автотранспорту		225,000.0	225,000.0		225,000.0	225,000.0		184,524.0	184,524.0		82.0	82.0	
1218240	8240	0380	Заходи роботи з територіальної оборони	<i>Програма розвитку цивільного захисту, техногенної та пожежної безпеки Білявської об'єднаної територіальної громади Одеської області</i>	86,000.0	86,000.0		86,000.0	86,000.0		44,197.0	44,197.0		51.4	51.4	
1218330	8330	0540	Інша діяльність у сфері екології та охорони природних ресурсів	<i>Комплексна програма охорони довкілля, раціонального використання природних ресурсів та забезпечення екологічної безпеки в Білявській ТГ на 2023-2024 роки</i>	117,000.0		117,000.0	71,000.0		71,000.0		38,670.0	38,670.0		54.5	54.5
1218120	8120	0320	Заходи з організації рятування на водах	<i>Організація рятування людей на водних об'єктах міста у період 2022-2025 роки</i>	18,850.0	18,850.0		18,850.0	18,850.0		12,246.0	12,246.0		65.0	65.0	
1600000			Управління містобудування, землеустроювання та комунального майна Білявської міської ради		157,653,499.0	271,000.0	157,382,499.0	92,658,631.0	121,000.0	92,537,631.0	7,582,495.0	29,979.0	7,552,516.0	8.2	24.8	8.2
1610000			Управління містобудування, землеустроювання та комунального майна Білявської міської ради		157,653,499.0	271,000.0	157,382,499.0	92,658,631.0	121,000.0	92,537,631.0	7,582,495.0	29,979.0	7,552,516.0	8.2	24.8	8.2
1616030	6030	0620	Організація благоустрою населених пунктів	<i>Програма "Благоустрою Білявської міської територіальної громади на 2023-2025 роки"</i>	30,000.0	30,000.0		30,000.0	30,000.0		29,979.0	29,979.0		99.9	99.9	
1610160	0160	0133	Керівництво і управління у відповідній сфері	<i>Програма розвитку інфраструктури Білявської міської територіальної громади</i>	80,000.0	80,000.0		0.0			0.0					
1617130	7130	0421	Здійснення заходів із землеустрою		86,000.0	86,000.0		16,000.0	16,000.0		0.0			0.0	0.0	
1617321	7321	0443	Будівництво освітніх установ та закладів		136,510,300.0	136,510,300.0		72,833,500.0		72,833,500.0		0.0			0.0	0.0

Код Програмної класифікації видатків та кредитування місцевих бюджетів	Код Типової програмної класифікації видатків та кредитування місцевих бюджетів	Код Функціональної класифікації видатків на кредитування бюджету	Найменування головного розпорядника коштів місцевого бюджету/ відшкодування виконання, найменування бюджетної програми згідно з Типовим програмно-класифікаційним видатків та кредитування місцевих бюджетів	Найменування місцевої/регіональної програми	Затверджено на 2024 рік			Затверджено на 9 місяців 2024 року			Виконано за 9 місяців 2024 року			Рівень виконання 9 місяців 2024 року, %				
					Разом	Загальний фонд	Спеціальний фонд	Разом	Загальний фонд	Спеціальний фонд	Разом	Загальний фонд	Спеціальний фонд	Разом	Загальний фонд	Спеціальний фонд		
1617350	7350	0443	Розроблення схем планування та забудови територій (містобудівної документації)	<i>на 2023-2025 роки</i>	75,000.0	75,000.0		75,000.0	75,000.0		0.0			0.0	0.0			
1617368	7368	0490	Виконання інвестиційних проєктів за рахунок субвенцій з інших бюджетів		18,796,000.0		18,796,000.0	17,627,932.0		17,627,932.0	5,576,317.0		5,576,317.0			31.6		
1617370	7370	0490	Реалізація інших заходів щодо соціально-економічного розвитку територій		1,877,649.0		1,877,649.0	1,877,649.0		1,877,649.0	1,877,649.0		1,877,649.0		100.0	100.0		
1617350	7350	0443	Розроблення схем планування та забудови територій (містобудівної документації)	<i>Програма розроблення (оновлення) містобудівної документації Білявської міської територіальної громади на 2023-2025 роки</i>	198,550.0		198,550.0	198,550.0		198,550.0	98,550.0		98,550.0		49.6	49.6		
3700000			Фінансове управління Білявської міської ради		1,572,000.0	1,027,000.0	545,000.0	1,572,000.0	1,027,000.0	545,000.0	572,000.0	372,000.0	200,000.0	36.4	36.2	36.7		
3710000			Фінансове управління Білявської міської ради		1,572,000.0	1,027,000.0	545,000.0	1,572,000.0	1,027,000.0	545,000.0	572,000.0	372,000.0	200,000.0	36.4	36.2	36.7		
3719800	9800	0180	Субвенція з місцевого бюджету державному бюджету на виконання програм соціально-економічного розвитку регіонів	<i>Програма підтримки Збройних Сил України на 2023-2025 роки</i>	500,000.0	300,000.0	200,000.0	500,000.0	300,000.0	200,000.0	200,000.0		200,000.0		40.0	100.0		
				<i>Програма цивільного захисту, техногенної та пожежної безпеки Білявської міської територіальної громади на 2022-2025 роки</i>	300,000.0	55,000.0	245,000.0	300,000.0	55,000.0	245,000.0	0.0					0.0	0.0	
				<i>Комплексна Програма "Безпечна Білявщина" на 2023-2025 роки</i>	222,000.0	122,000.0	100,000.0	222,000.0	122,000.0	100,000.0	122,000.0	122,000.0					55.0	100.0
				<i>Програма підвищення спроможності та поліпшення умов несення служби 25 прикордонного загону на українсько-молдовському державному кордоні на 2022-2026 роки</i>	550,000.0	550,000.0		550,000.0	550,000.0		250,000.0	250,000.0					45.5	45.5
X	X	X	Усього	X	189,477,840.0	27,799,639.0	161,678,201.0	121,280,686.0	24,493,353.0	96,787,333.0	30,170,865.0	22,184,048.0	7,986,817.0	24.9	90.6	8.3		