



**БІЛЯЇВСЬКА МІСЬКА РАДА  
ОДЕСЬКОГО РАЙОНУ ОДЕСЬКОЇ ОБЛАСТІ**

**ПРОЄКТ Р І Ш Е Н Н Я**

\_\_ лютого 2023 року

м.Біляївка

№\_\_\_\_\_/VIII

**Про затвердження звіту про виконання бюджету Біляївської міської територіальної громади за 2023 рік**

Відповідно до пункту 23 частини 1 статті 26 Закону України «Про місцеве самоврядування в Україні», статті 80 Бюджетного кодексу України, враховуючи рішення виконавчого комітету Біляївської міської ради від 09 лютого 2023 року №13, Біляївська міська рада

**ВИРІШИЛА:**

1. Затвердити звіт про виконання бюджету Біляївської міської територіальної громади за 2022 рік згідно з додатками 1-7 до цього рішення.
2. Контроль за виконанням цього рішення покласти на постійну комісію з питань планування, бюджету, фінансів, соціально-економічного розвитку, регуляторної політики, інвестиційної діяльності та розвитку підприємництва (голова комісії Косенко Олег).

**Біляївський міський голова**

**Михайло БУХТІЯРОВ**

Проект рішення підготовлено  
фінансовим управлінням  
Біляївської міської ради

**ПОЯСНЮВАЛЬНА ЗАПИСКА**  
**до звіту про виконання бюджету**  
**Біляївської міської територіальної громади за 2022 рік**

**Загальна характеристика виконання бюджету**

Відповідно до вимог Бюджетного кодексу України, рішенням Біляївської міської ради «Про бюджет Біляївської міської територіальної громади на 2022 рік» від 21.12.2021 року №502-16/VIII був затверджений збалансований бюджет міської територіальної громади.

Станом на 01.01.2023 року з врахуванням внесених змін затверджено:

- *загальний обсяг доходів бюджету громади* – **237 843, 935 тис. грн**, з них: загальний фонд – 231 982,315 тис. грн, спеціальний фонд – 5 861,620 тис. грн.

- *загальний обсяг видатків* – **258 368,846 тис. грн** у тому числі загальний фонд – 236 070,444 тис. грн, спеціальний фонд – 22 298,402 тис. грн;

- *дефіцит загального фонду* бюджету Біляївської міської територіальної громади у сумі 2 088 129 грн, джерелом покриття якого визначено вільний залишок коштів станом на 01 січня 2022 року в сумі 16 676 870 грн, та коштів, які передаються до спеціального фонду бюджету (бюджет розвитку) обсягом 14 588 741 грн (*додаток 2*);

- *дефіцит спеціального фонду* бюджету у сумі 16 436 782 грн, джерелом покриття якого визначено вільний залишок коштів станом на 01 січня 2022 року в сумі 1 848 041 грн та коштів, що передаються з загального фонду в сумі 14 588 741 грн в бюджет розвитку.

Фактичні надходження до бюджету за 2022 рік становлять **247 920,740 тис. грн**, з них:

- *доходи загального фонду* – **238 802,044 тис. грн** (з них міжбюджетні трансферти – **82 617,463 тис. грн**); виконання уточненого плану без урахування міжбюджетних трансфертів становить **104,6%**, з урахуванням міжбюджетних трансфертів – **102,9 %**;

- *доходи спеціального фонду* – **9 118,696 тис. грн** (з них власні надходження бюджетних установ — **7 683,927 тис. грн**); виконання – **155,6%**.

Видатки бюджету Біляївської міської територіальної громади протягом 2022 року проводились з урахуванням Закону України від 15.03.2022 року №2134-IX «Про внесення змін до розділу VI «Прикінцеві та перехідні положення» Бюджетного кодексу України та інших законодавчих актів України», Постанови Кабінету Міністрів України від 11.03.2022 року №252 «Деякі питання формування та виконання місцевих бюджетів у період воєнного стану» згідно помісячного розпису бюджету громади та встановлених бюджетних призначень головним розпорядникам бюджетних коштів,

затверджених рішенням Біляївської міської ради «Про бюджет Біляївської міської територіальної громади на 2022 рік» від 21.12.2021 року №502-16/VIII, з внесеними змінами та доповненнями.

**Видаткова частина міського бюджету, затверджена на 2022 рік з урахуванням змін:**

тис.грн

	Затверджено рішенням від 21.12.2021 року № 502-16/VIII	Внесені зміни за 2022 рік	Затверджено на 2022 рік з урахуванням змін
Загальний фонд	232 898,200	+3 172,244	236 070,444
Спеціальний фонд	5 858,220	+16 440,182	22 298,402
<b>Разом:</b>	<b>238 756,420</b>	<b>+19 612,426</b>	<b>258 368,846</b>
<i>У тому числі:</i>			
Обсяг міжбюджетних трансфертів	88 862,700	-6 245,237	82 617,463
Бюджет розвитку		+16 440,182	16 440,182

Протягом 2022 року план по видатковій частині міського бюджету було **збільшено** на загальну суму **19 612,426 тис. грн.**

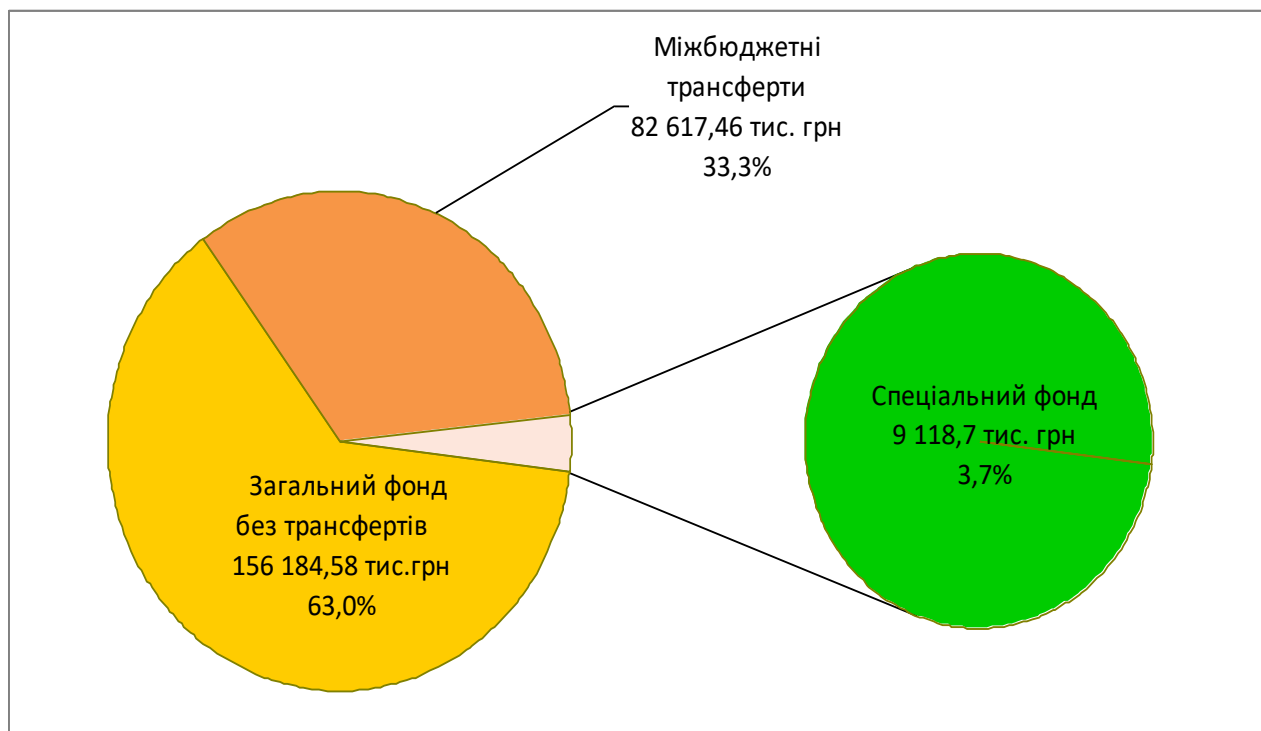
За звітний період освоєно видатків (з урахуванням міжбюджетних трансфертів) у сумі **241 901,776 тис. грн (додаток 3)**, з них:

- видатки загального фонду – 229 058,127 тис. грн (в т. ч. 80 510,1 тис. грн за рахунок трансфертів з Державного бюджету України).
- видатки спеціального фонду – 12 843,649 тис. грн.

**Доходи**

Бюджет Біляївської міської територіальної громади формувався відповідно до статей 64, 69<sup>1</sup> Бюджетного кодексу України та статті 28 Закону України «Про Державний бюджет України на 2022 рік» щодо зарахування у 2022 році 64 відсотки податку на доходи фізичних осіб до бюджетів громад, з урахуванням змін в оподаткуванні, внесених під час воєнного стану, зокрема, Законами України «Про внесення змін до Податкового кодексу України та інших законодавчих актів України щодо дії норм на період дії воєнного стану» від 15.03.2022 року № 2120-IX та «Про внесення змін до

Податкового кодексу України та інших законодавчих актів України щодо вдосконалення законодавства на період дії воєнного стану» від 24.03.2022 року № 2142-IX.



Діаграма 1. Структура дохідної частини бюджету Біляївської міської територіальної громади за 2022 рік

Якщо порівняти з 2021 роком, доходи без урахування міжбюджетних трансфертів на **25 080,5 тис. грн** або на **17,9 %** більші, з урахуванням міжбюджетних трансфертів – на **12 626,4 тис. грн** або на **4,8 %** менші.

### ЗАГАЛЬНИЙ ФОНД

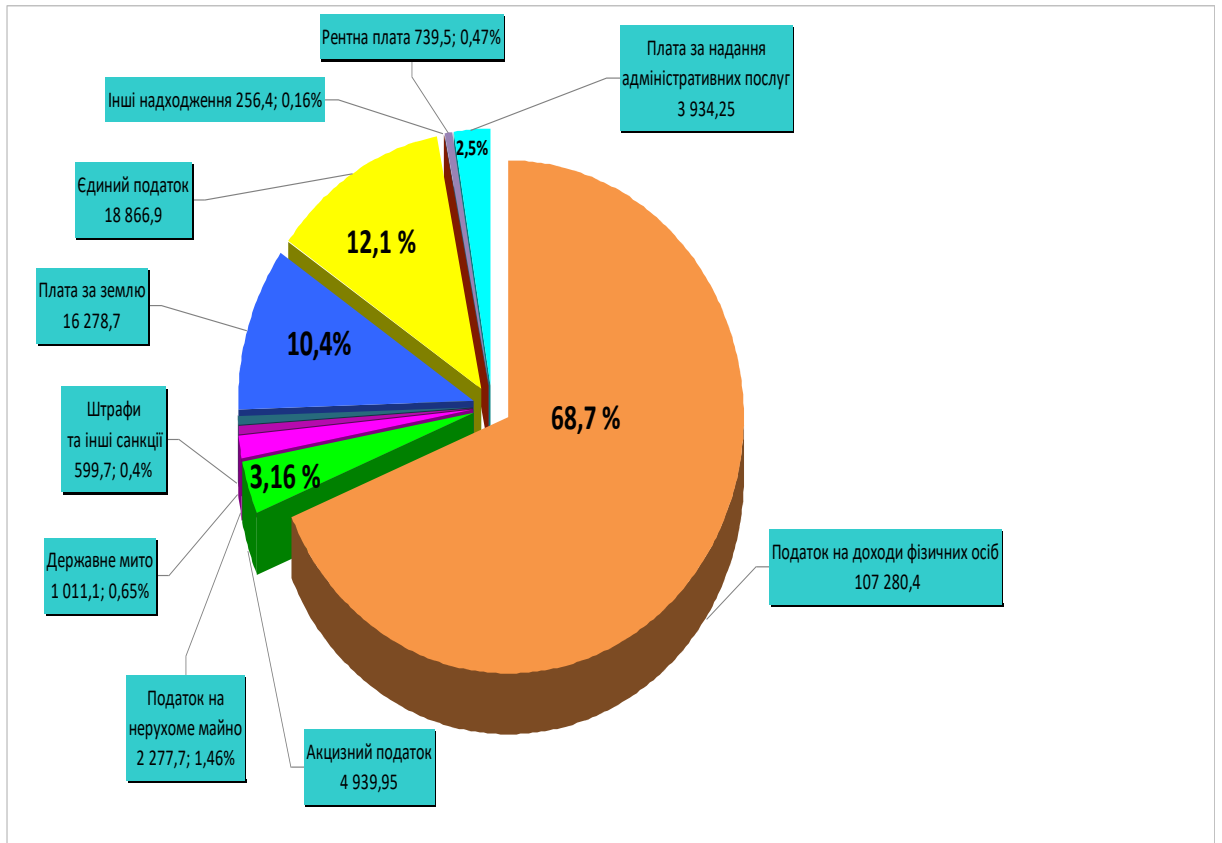
За 2022 рік до загального фонду бюджету Біляївської міської територіальної громади надійшло **238 802,04 тис. грн**, що становить **102,9 %** планових показників:

- власні доходи – **156 184,58 тис. грн**;
- міжбюджетні трансферти – **82 617,46 тис. грн**.

У структурі власних доходів загального фонду бюджету податкові надходження становлять **96,4 %**, неподаткові надходження – **3,6 %**.

Виконання уточненого плану власних доходів – **104,6 %**, при плані **149 364,85 тис. грн** надійшло на **6 819,73 тис. грн** більше.

Власних доходів надійшло на **21 998,33 тис. грн** або на **16,4%** більше, ніж у **2021 році**, доходів з трансфертами – менше на **2 049,9 тис. грн** або на **0,9%**.



Діаграма 2. Структура власних доходів загального фонду бюджету Біляївської міської територіальної громади за 2022 рік, тис. грн

**Податок на доходи фізичних осіб** є найбільшим джерелом наповнення дохідної частини бюджету Біляївської міської територіальної громади.

Статтею 28 Закону України «Про Державний бюджет України на 2022 рік» встановлено, що з метою сталого проходження опалювального періоду 2021/2022 років та забезпечення своєчасних розрахунків за комунальні послуги та енергоносії у 2022 році, як виняток з положень пункту 1 частини другої статті 29 та пункту 1 частини першої статті 64 Бюджетного кодексу України, податок на доходи фізичних осіб (крім податку, визначеного пунктом 11 частини другої статті 29 Податкового кодексу України), що сплачується (перераховується) згідно з Податковим кодексом України на відповідній території України (крім території міст Києва та Севастополя), зараховується до загального фонду державного бюджету у розмірі 21 відсоток, до загального фонду бюджетів сільських, селищних, міських територіальних громад – у розмірі **64 відсотки** (з 2016 року до бюджетів громад надходило 60 відсотків ПДФО).

Питома вага податку на доходи фізичних осіб у структурі власних доходів загального фонду бюджету Біляївської міської територіальної громади – **68,7 %**. Надходження за 2022 рік – **107 280,4 тис. грн** або **104,8%** уточненого плану (на 4 866,6 тис. грн більше плану), що на **22 865,9 тис. грн** або на **27,1% більше**, ніж за 2021 рік, з них:

- податок на доходи фізичних осіб, що сплачується податковими агентами, із доходів платника податку у вигляді заробітної плати – **75 435,5 тис. грн**, виконання – **101,8 % (+1312,4 тис. грн)**; зростання – на **2 752,01 тис. грн або на 3,8 %** (зростання мінімальної заробітної плати; зарахування 64% ПДФО до бюджетів громад замість 60%; але через війну росії проти України від частини платників надійшло менше податку на доходи фізичних осіб, ніж у 2021 році; у 2021 році були надходження від Біляївської районної державної адміністрації та її структурних підрозділів;

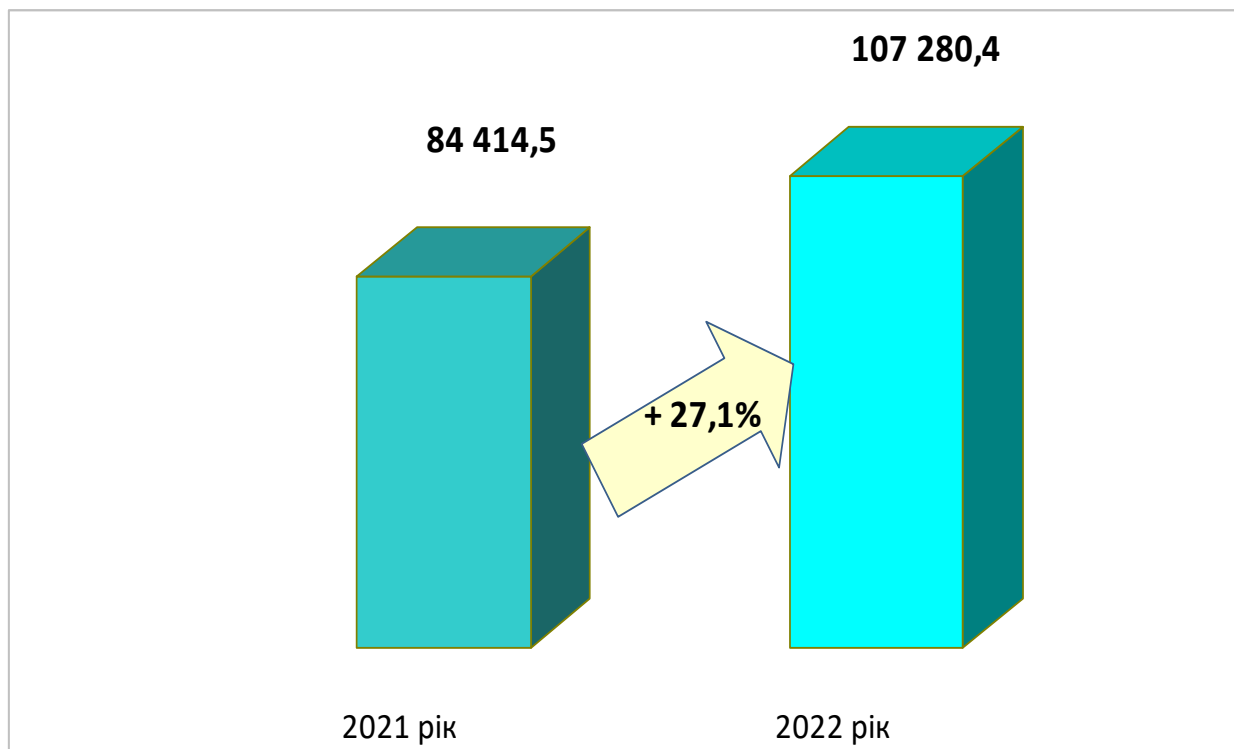
- податок на доходи фізичних осіб з грошового забезпечення, грошових винагород та інших виплат, одержаних військовослужбовцями та особами рядового і начальницького складу, що сплачується податковими агентами – **26 519,8 тис. грн**, виконання – **110,5 % (+2 529,1 тис. грн)**; зростання – на **19 569,6 тис. грн або у 3,8 раз** (підняття грошового забезпечення військовослужбовцям, особам рядового і начальницького складу, поліцейським);

- податок на доходи фізичних осіб, що сплачується податковими агентами, із доходів платника податку інших ніж заробітна плата, – **4 323,2 тис. грн**, виконання – **144,1% (+1 323,2 тис. грн)**; зростання – на **1 643,45 тис. грн або на 61,3%** (перераховано ПДФО з виплати дивідендів ФГ «Віттерра»; надходження від ТОВ «ООЕК» з січня 2022 року ПДФО за договорами купівлі-продажу електроенергії за зеленим тарифом приватним домогосподарствам у сумі 939,2 тис. грн (Закон України від 30 листопада 2021 року № 1914-IX «Про внесення змін до Податкового кодексу України та інших законодавчих актів України щодо забезпечення збалансованості бюджетних надходжень»);

- податок на доходи фізичних осіб, що сплачується фізичними особами за результатами річного декларування – **1 001,9 тис. грн**, виконання – **77,1% (-298,1 тис. грн)**; на **1 099,13 тис. грн або на 52,3 % менше**, ніж у 2021 році (тимчасово був закритий доступ нотаріусів до реєстрів, зниження попиту на нерухоме майно).

У структурі податку на доходи фізичних осіб найбільшу питому вагу має податок на доходи фізичних осіб, що сплачується податковими агентами, із доходів платника податку у вигляді заробітної плати – 70,3 %. Серед найбільших платників цього податку протягом 2022 року, крім бюджетних установ, були комунальне некомерційне підприємство «Біляївська багатопрофільна лікарня» Біляївської міської ради, філія «Інфоксводоканал», АТ «ДТЕК Одеські електромережі», ПСП «Агрофірма «Роднічок», КП «Наш дім», ТОВ «Ламан транс-експрес», С/Г ТОВ «Південьагропереробка», комунальне некомерційне підприємство «Одеський обласний центр екстреної медичної допомоги і медицини катастроф» Одеської обласної ради», ТОВ «Бел-транс», АТ «Одесагаз», КП «Біляївський водоканал», ТОВ «АТЬ-Маркет», КНП «Усатівський центр ПМСД», ТОВ «Флайком», ПрАТ «Виробниче об'єднання «Одеський консервний завод», ТОВ «КОЛОС»,

ПП «САША», ТОВ «ЦСМП «СМАЙЛ», ТОВ «Стройспецтехника», МРАКС «РІПАК».



Діаграма 3. Надходження податку на доходи фізичних осіб до бюджету Біляївської міської територіальної громади за 2021-2022 роки, тис. грн

Місцеві податки і збори (податок на майно, туристичний збір, єдиний податок) становлять **24%** власних доходів загального фонду бюджету. За 2022 рік до бюджету надійшло **37 493,2 тис. грн** місцевих податків і зборів (виконання — **102,3 %** або на **835,9 тис. грн** більше уточненого плану), що на **2 414,1 тис. грн** або на **6 %** менше, ніж за 2021 рік.

Податку на майно надійшло **18 581,4 тис. грн**, виконання — **102,2%** (на **398,4 тис. грн** більше плану), надходження на **226,0 тис. грн** або на **1,2%** менше, ніж у 2021 році.

Податок на нерухоме майно, відмінне від земельної ділянки, становить **2 277,7 тис. грн** або **1,46%** власних доходів загального фонду бюджету, виконання – **92,5 %** або на **185,3 тис. грн** менше плану; надійшло менше на **358,3 тис. грн** або на **13,6 %**, ніж за 2021 рік (податковий борг, у 2021 році була сплата фізичними особами за минулі періоди).

Структура надходжень податку на нерухоме майно, відмінне від земельної ділянки, за 2022 рік:

- податок на нерухоме майно з об'єктів житлової нерухомості – **330,6 тис. грн** або **14,5 %**;

- податок на нерухоме майно з об'єктів нежитлової нерухомості – 1 947,1 тис. грн або 85,5 %.

У складі податку на майно найбільше джерело доходів – **плата за землю**, питома вага якої в складі місцевих податків і зборів становить **43,4 %; 87,6 %** податку на майно та **10,4 %** власних доходів загального фонду бюджету.

Плати за землю надійшло **16 278,7 тис. грн** (виконання – **103,6 %** або на **558,7 тис. грн** більше плану), що на **135,6 тис. грн** або на **0,8 %** більше, ніж за 2021 рік.

Державна служба України з питань геодезії, картографії та кадастру надала інформацію про щорічну індексацію нормативної грошової оцінки земель за 2021 рік (лист від 11 січня 2022 року № 6-28-0.222-275/2-22). За інформацією Державної служби статистики України, індекс споживчих цін за 2021 рік становив 110%.

Пунктом 9 підрозділу 6 розділу XX «Перехідні положення» Податкового кодексу України (в редакції Закону України від 30 листопада 2021 року № 1914–ІХ «Про внесення змін до Податкового кодексу України та інших законодавчих актів України щодо забезпечення збалансованості бюджетних надходжень») встановлено, що індекс споживчих цін, який використовується для визначення коефіцієнта індексації нормативної грошової оцінки земель, застосовується із значенням 100 відсотків:

за 2017-2022 роки – для сільськогосподарських угідь (ріллі, багаторічних насаджень, сіножатей, пасовищ та перелогів);

за 2017-2020 роки – для земель населених пунктів та інших земель несільськогосподарського призначення.

Відповідно значення коефіцієнта індексації нормативної грошової оцінки земель і земельних ділянок за 2021 рік становить:

для сільськогосподарських угідь (рілля, багаторічні насадження, сіножаті, пасовища та перелоги) – 1,0;

для земель населених пунктів та інших земель несільськогосподарського призначення – 1,1.

У структурі платежів за землю за 2022 рік **земельний податок становить 61,4% або 9 989,62 тис. грн**, найбільшим платником якого є філія «Інфоксводоканал», також серед найбільших платників були Дністровське міжрайонне управління водного господарства, МГО «Клуб мисливців та рибалок Дністро», ПП Фірма «Гармаш», НЕК «УКРЕНЕРГО», ПП «Дністер», АТ «Укртелеком», Біляївська райспоживспілка, ПП «Саша», ТОВ «Істрейт», АТ «Укртрансгаз», АТ «Укрпошта».

Орендна плата становить, відповідно, **6 289,05 тис. грн** або **38,6%** загального обсягу надходжень плати за землю. Найбільші надходження серед юридичних осіб були від дочірнього підприємства «Біляївський ринок» Одеської облспоживспілки, ПП Фірма «ГАРМАШ», АТ «Одесагаз», МРАКС «РІПАК», С/Г ТОВ «Південьагропереробка», ТОВ «Хладконтакт», ПрАТ «Виробниче об'єднання «Одеський консервний завод», АТ «Укртелеком», АТ



«ДТЕК Одеські електромережі», ТОВ «Міжнародна аграрно-інвестиційна компанія», С/Г ТОВ «Воля».

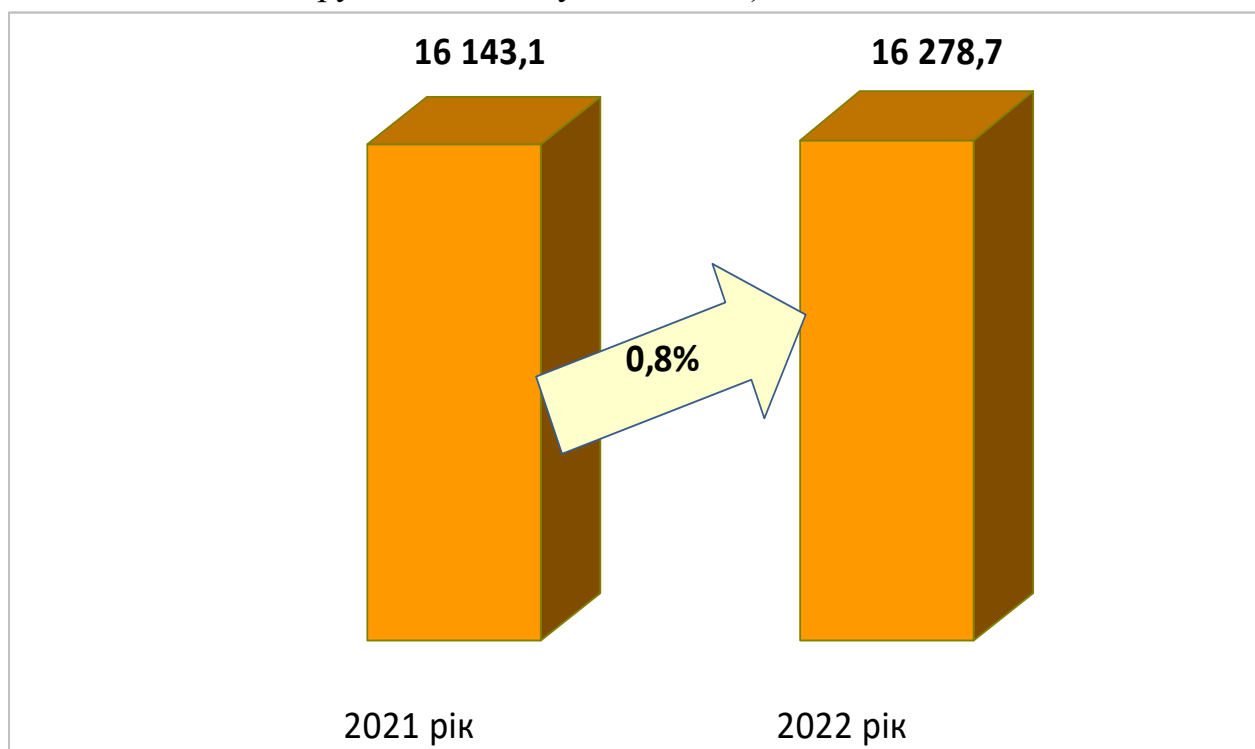
Отже, плата за землю за 2022 рік:

- земельний податок з юридичних осіб – 8 261,19 тис. грн, виконання – 116,4% або +1 161,2 тис. грн); надійшло на 395,4 тис. грн або на 5 % більше, ніж за 2021 рік;

- земельний податок з фізичних осіб – 1 728,43 тис. грн (виконання – 90,0% або на 191,57 тис. грн менше плану); у зв'язку з воєнним станом надійшло на 234,6 тис. грн або на 12 % менше, ніж у 2021 році;

- орендна плата з юридичних осіб – 4 964,80 тис. грн (виконання – 95,5 % або на 235,2 тис. грн менше плану); надійшло на 202,6 тис. грн або на 4,3% більше, ніж у 2021 році (невиконання зумовлено податковим боргом деяких платників – зокрема, ТОВ «Хладконтакт» – 1 013 тис. грн, Біляївська районна організація українського товариства мисливців і рибалок – 195,7 тис. грн, ТОВ «Інтер-нафта» – 144,1 тис. грн, ТОВ «Аріста-Агро» – 138,8 тис. грн);

- орендна плата з фізичних осіб – 1 324,24 тис. грн (виконання – 88,3 % або на 175,76 тис. грн менше плану), надійшло на 227,8 тис. грн або на 14,7 % менше, ніж у 2021 році (невиконання зумовлено податковим боргом деяких платників та розірванням за взаємною згодою сторін у серпні 2022 року найбільшого договору з ФОП Гайдучиком В.В.).



Діаграма 4. Надходження плати за землю до бюджету Біляївської міської територіальної громади за 2021-2022 роки, тис. грн

Також надійшло **25,0 тис. грн транспортного податку** (на 3,3 тис. грн або на 11,8% менше, ніж у 2021 році).

**Єдиний податок становить 50,3 % місцевих податків і зборів і 12,1 % власних доходів загального фонду бюджету. Виконання – 102,4 % (на 446,9 тис. грн більше уточненого плану).**

*Законами України від 15 березня 2022 року № 2120-IX «Про внесення змін до Податкового кодексу України та інших законодавчих актів України щодо дії норм на період дії воєнного стану» та від 24 березня 2022 року № 2142-IX «Про внесення змін до Податкового кодексу України та інших законодавчих актів України щодо вдосконалення законодавства на період дії воєнного стану», від 01 квітня 2022 року № 2173-IX «Про внесення змін до Податкового кодексу України та інших законодавчих актів України щодо адміністрування окремих податків у період воєнного, надзвичайного стану», від 21 червня 2022 року № 2325-IX «Про внесення змін до Податкового кодексу України та інших законодавчих актів України щодо перегляду окремих пільг з оподаткування» внесено зміни, зокрема, до підрозділу 8 розділу XX «Перехідні положення» Податкового кодексу України.*

*Зміни дозволяють тимчасово, з 1 квітня 2022 року до припинення або скасування воєнного, надзвичайного стану на території України, суб'єктам господарювання незалежно від обсягу доходу та кількості осіб, які перебувають з ними у трудових відносинах, стати платником єдиного податку третьої групи та сплачувати єдиний податок за спеціально встановленою ставкою 2%. Цей податок замінює на період дії воєнного стану податок на доходи та податок на додану вартість. Платники податків, які на момент прийняття Закону № 2142 були платниками єдиного податку третьої групи, мають змогу теж перейти на особливу форму оподаткування та сплачувати 2% від отриманого доходу.*

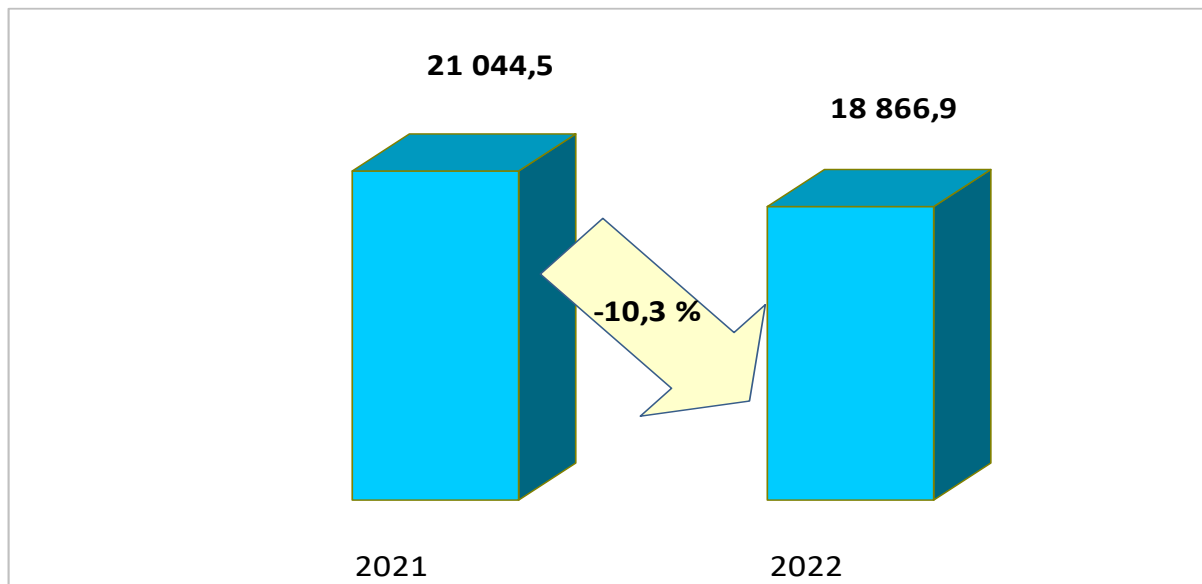
*Також Законом 2120 передбачено, що з 1 квітня 2022 року до припинення або скасування воєнного, надзвичайного стану на території України фізичні особи-підприємці-платники єдиного податку першої та другої групи мають право не сплачувати єдиний податок.*

**У 2022 році надійшло 18 866,9 тис. грн єдиного податку, що на 2 177,6 тис. грн або на 10,3 % менше, ніж за 2021 рік, з них:**

- єдиного податку з юридичних осіб – 2 590,0 тис. грн (виконання – 143,9 % або +790,0 тис. грн), зростання – на 672,2 тис. грн або на 35% (деякі платники перейшли із загальної системи оподаткування на 2% єдиного податку);

- єдиного податку з фізичних осіб – 12 139,8 тис. грн (виконання – 95,6 % або на 560,2 тис. грн менше уточненого плану), що на 3 200,3 тис. грн або на 20,9 % менше, ніж у 2021 році (у 2021 році були більші надходження від платників третьої групи; податковий борг; від частини платників першої і другої групи єдиний податок надійшов не за весь рік – недоотримано 1,6 млн. грн);

- єдиного податку з сільськогосподарських товаровиробників, у яких частка сільськогосподарського товаровиробництва за попередній податковий (звітний) рік дорівнює або перевищує 75 відсотків – 4 137,1 тис. грн (виконання – 105,5 % або +217,1 тис. грн), що на 350,5 тис. грн або на 9,3% більше, ніж у 2021 році.



Діаграма 5. Надходження єдиного податку до бюджету Біляївської міської територіальної громади 2021-2022 роки, тис. грн

### Туристичний збір

Надійшло **44,9 тис. грн** туристичного збору, що на **10,4 тис. грн**, або на **18,9%** менше, ніж за 2021 рік, виконання – **82,7%** (-9,4 тис. грн).

#### **Внутрішні податки на товари та послуги (акцизний податок)**

*Законом України від 20.12.2016 року №1791-VIII «Про внесення змін до Податкового кодексу України та деяких законодавчих актів України щодо забезпечення збалансованості бюджетних надходжень у 2017 році» скасовано акцизний податок з роздрібного продажу з нафтопродуктів, який сплачувався до місцевих бюджетів у розмірі 0,042 євро за кожен літр реалізованого пального. Одночасно було збільшено ставку акцизного податку з виробництва та імпорту пального.*

*Змінами до Бюджетного кодексу України, внесеними Законами України від 20.12.2016 р. № 1789-VIII, від 07.12.2017 р. № 2233-VIII, від 14.11.2019 р. № 293-IX, від 15.12.2020 р. № 1081-IX передбачено зарахування до бюджетів місцевого самоврядування частини (13,44 %) акцизного податку з виробленого в Україні пального та ввезеного на митну територію України пального.*

Постановами Кабінету Міністрів України про порядок зарахування частини акцизного податку з виробленого в Україні та ввезеного на митну територію України пального до загального фонду бюджетів місцевого самоврядування затверджувалися відповідні частки для зарахування до бюджетів місцевого самоврядування частини акцизного податку з пального у першому та другому півріччі, виходячи з обсягів реалізованого суб'єктами господарювання роздрібною торгівлі пального на відповідній території за відповідне півріччя з урахуванням даних реєстраторів розрахункових операцій згідно з інформацією ДПС.

З 15 березня 2017 року до бюджету Біляївської міської територіальної громади зараховується частина акцизного податку з виробленого в Україні пального та з ввезеного на митну територію України пального.

*Законом України від 30 листопада 2021 року № 1914-IX «Про внесення змін до Податкового кодексу України та інших законодавчих актів України щодо забезпечення збалансованості бюджетних надходжень» після набуття чинності змін до Бюджетного кодексу передбачено перенесення на виробників та імпортерів сплати 5 % акцизного податку з реалізації суб'єктами господарювання роздрібною торгівлі тютюнових виробів, тютюну та промислових замінників тютюну, рідин, що використовуються в електронних сигаретах, який сплачувався суб'єктами господарювання роздрібною торгівлі.*

*Законом України від 15 лютого 2022 року № 2042-IX внесено відповідні зміни до статті 64 Бюджетного кодексу України.*

*Законом України від 21 квітня 2022 року № 2218-IX «Про внесення змін до Закону України «Про Державний бюджет України на 2022 рік» передбачено з 1 травня 2022 року новий механізм сплати та автоматичного зарахування до бюджетів місцевого самоврядування акцизного податку з реалізації тютюнових виробів.*

*Законом України від 15 березня 2022 року № 2120-IX «Про внесення змін до Податкового кодексу України та інших законодавчих актів України щодо дії норм на період дії воєнного стану» було встановлено, зокрема, ставку акцизного податку на пальне у розмірі 0 євро до припинення воєнного стану.*

*Повернено акцизний податок на пальне Законом України від 21.09.2022 № 2618-IX «Про внесення змін до розділу XX «Перехідні положення» Податкового кодексу України щодо ставок акцизного податку на період дії правового режиму воєнного, надзвичайного стану», перші суми надійшли до бюджету Біляївської міської територіальної громади 30.09.2022 року.*

Надходження **акцизного податку** до загального фонду бюджету Біляївської міської територіальної громади за 2022 рік становлять **4 939,9 тис. грн (3,16 % власних доходів, виконання – 103,3 % або +159,9 тис. грн), що на 132,3 тис. грн або на 2,8 % більше, ніж за 2021 рік:**

- акцизний податок з вироблених в Україні підакцизних товарів (пальне) – **143,3 тис. грн, виконання – 62,3% або на 86,7 тис. грн менше уточненого плану; якщо порівняти з 2021 роком – на 355,6 тис. грн або на 71,3% менше;**

- акцизний податок з ввезених на митну територію України підакцизних товарів (пальне) – **857,4 тис. грн, виконання – 71,4% або на 342,6 тис. грн менше уточненого плану; якщо порівняти з 2021 роком – на 837,8 тис. грн або на 49,4% менше;**

- акцизний податок з реалізації суб'єктами господарювання роздрібною торгівлі підакцизних товарів – **3 939,2 тис. грн, виконання – 117,6% уточненого плану (+589,2 тис. грн), зростання – на 1 325,7 тис. грн або на 50,7 % (новий механізм зарахування акцизного податку з реалізації тютюнових виробів з 1 травня 2022 року; зростання ставок акцизу на тютюнові вироби), з них:**

- ✓ акцизний податок з реалізації виробниками та/або імпортерами, у тому числі в роздрібній торгівлі тютюнових виробів, тютюну та промислових замінників тютюну, рідин, що використовуються в електронних сигаретах, що оподатковується згідно з підпунктом 213.1.14 пункту 213.1 статті 213 Податкового кодексу України – **1 730,42 тис. грн (виконання – 133,1% або +430,4 тис. грн);**
- ✓ акцизний податок з реалізації суб'єктами господарювання роздрібною торгівлі підакцизних товарів (крім тих, що оподатковуються згідно з підпунктом 213.1.14 пункту 213.1 статті 213 Податкового кодексу України) – **2 208,81 тис. грн (виконання – 107,7% або +158,8 тис. грн).**

### **Плата за надання адміністративних послуг**

Надійшло **3 934,25 тис. грн плати за надання адміністративних послуг, що на 1 983,72 тис. грн або у 2 рази більше, ніж за 2021 рік.**

Виконання уточненого плану становить **114 % (+483,0 тис. грн).** Питома вага цих надходжень у власних доходах загального фонду – **2,5 %.**

Структура надходжень плати за надання адміністративних послуг у 2022 році:

- плата за ліцензії на певні види господарської діяльності та сертифікати – **11,96 тис. грн;**

- адміністративний збір за проведення державної реєстрації юридичних осіб, фізичних осіб-підприємців та громадських формувань – **106,66 тис. грн, виконання – 133,3% (+26,7 тис. грн), надійшло на 89,98 тис. грн або на 45,8% менше, ніж за 2021 рік;**

- плата за надання інших адміністративних послуг – **3 482,37 тис. грн**, виконання уточненого плану – **111,9% (+ 371,2 тис. грн)**, надійшло на **2 039,78 тис. грн або у 2,4 раза більше**, ніж у 2021 році (підвищений попит на оформлення закордонних паспортів);

- адміністративний збір за державну реєстрацію речових прав на нерухоме майно та їх обтяжень – **328,3 тис. грн**, виконання – **126,3% (+68,3 тис. грн)**, зростання – на **17,7 тис. грн або на 5,7%**.

- плата за скорочення термінів надання послуг у сфері державної реєстрації речових прав на нерухоме майно та їх обтяжень і державної реєстрації юридичних осіб, фізичних осіб-підприємців та громадських формувань, а також плата за надання інших платних послуг, пов'язаних з такою державною реєстрацією – **4,96 тис. грн**, що на **4,26 тис. грн або у 7,1 раза більше**, ніж за 2021 рік.

Також до загального фонду бюджету Біляївської міської територіальної громади за 2022 рік надійшло:

- податку на прибуток комунальних підприємств – **32,9 тис. грн** (виконання уточненого плану – 102,9% або +0,9 тис. грн; факт за 2021 рік становив -11,3 тис. грн – було повернення надміру сплачених коштів);

- рентної плати – **739,5 тис. грн**, виконання уточненого плану – **107,4% або +51,0 тис. грн** (на **385,3 тис. грн або у 2,1 раза більше**, ніж за 2021 рік);

- частина чистого прибутку (доходу) комунальних унітарних підприємств та їх об'єднань, що вилучається до відповідного місцевого бюджету – **16,2 тис. грн**, виконання уточненого річного плану – **269,6% або +10,2 тис. грн**;

- коштів гарантійного та реєстраційного внесків, що визначені Законом України «Про оренду державного та комунального майна» – **7,8 тис. грн**, виконання уточненого річного плану – **156,0 % або +2,8 тис. грн**;

- адміністративних штрафів та санкцій – **599,7 тис. грн**, виконання – **210,4% або + 314,7 тис. грн** (надійшло на **109,4 тис. грн або на 22,3 % більше**, ніж за 2021 рік);

- надходження від орендної плати за користування майном, що перебуває в комунальній власності – **19,0 тис. грн**, виконання уточненого річного плану – **136,0% або +5,0 тис. грн**;

- державного мита – **1 011,1 тис. грн** (виконання – **106,4% або +61,1 тис. грн**, надійшло на **336,8 тис. грн або на 25% менше**, ніж у 2021 році (зменшилася кількість операцій з нерухомим майном);

- орендна плата за водні об'єкти (їх частини) – **12,5 тис. грн**, виконання уточненого річного плану – **104,1% або +0,5 тис. грн** (зростання на **12,0 тис. грн або у 25,6 раза**);

- інших надходжень – **98,1 тис. грн**, виконання уточненого річного плану – **140,1% або +28,1 тис. грн** (на **826,7 тис. грн** або на **89,4% менше**, ніж за 2021 рік – було повернення **762,4 тис. грн** невикористаних субвенцій фінансовим управлінням Біляївської РДА та **118,2 тис. грн** сектором культури Біляївської РДА.

**До загального фонду бюджету надійшло 82 617,463 тис. грн міжбюджетних трансфертів, з яких:**

- базова дотація – **5 337,6 тис. грн** (100 % плану; на **2 081,9 тис. грн** або на **63,9% більше**, ніж за 2021 рік);

- освітня субвенція – **75 172,5 тис. грн** (100 % уточненого плану; на **597,2 тис. грн** або на **0,8 % більше**, ніж за 2021 рік);

- дотація з місцевого бюджету на проведення розрахунків протягом опалювального періоду за комунальні послуги та енергоносії, які споживаються установами, організаціями, підприємствами, що утримуються за рахунок відповідних місцевих бюджетів за рахунок відповідної додаткової дотації з державного бюджету – **1 994,3 тис. грн** (100% плану; на **405,7 тис. грн** або на **16,9% менше**, ніж за 2021 рік);

- субвенція з місцевого бюджету на надання державної підтримки особам з особливими освітніми потребами за рахунок відповідної субвенції з державного бюджету – **113,063 тис. грн** (100 % уточненого плану; на **170,7 тис. грн** або на **60,2% менше**, ніж за 2021 рік).

### **СПЕЦІАЛЬНИЙ ФОНД**

Спеціальний фонд бюджету Біляївської міської територіальної громади за 2022 рік становить **9 118,7 тис. грн**, виконання – **155,6 % або + 3 257,1 тис. грн**.

Виконання без урахування власних надходжень бюджетних установ – 1 434,8 тис. грн (+1 394,4 тис. грн).

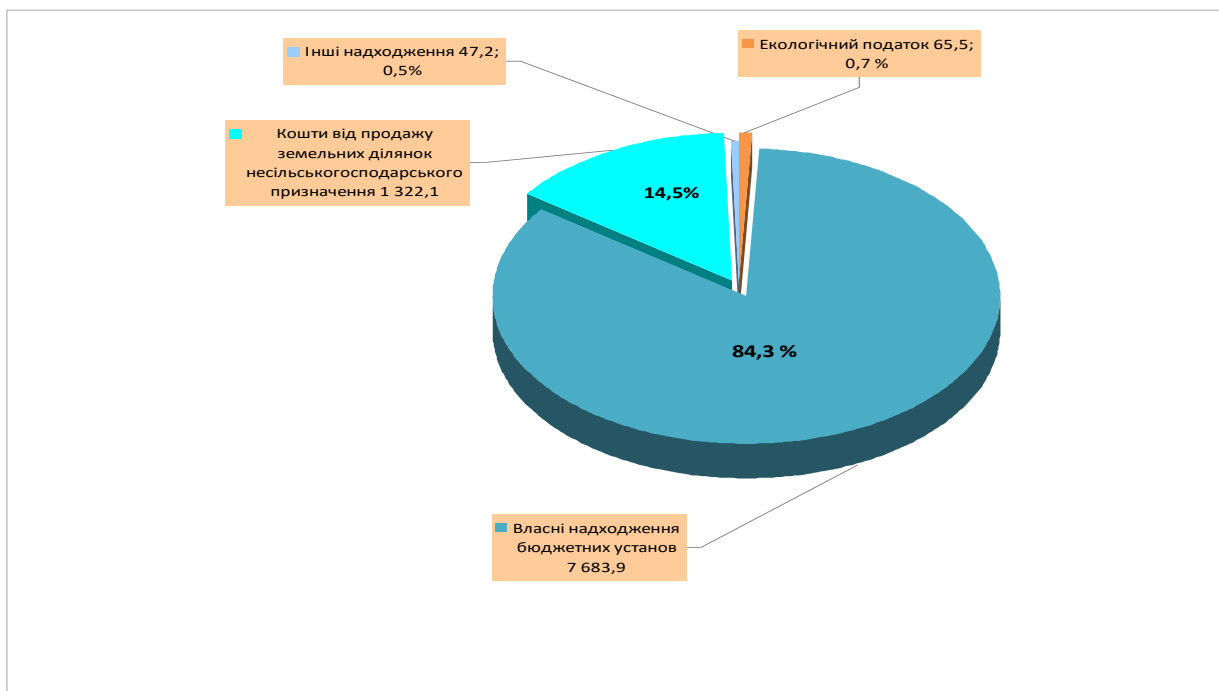
Якщо порівняти з 2021 роком, без урахування власних надходжень бюджетних установ та міжбюджетних трансфертів надійшло на 1 284,8 тис. грн або у 9,6 рази більше, з урахуванням власних надходжень бюджетних установ та без урахування міжбюджетних трансфертів – на 3 082,14 тис. грн або на 51,1 % більше.

#### Доходи спеціального фонду бюджету за 2022 рік:

- ✓ екологічний податок – **65,5 тис. грн**, виконання – **177,0% (+28,5 тис. грн)**, надійшло більше на **29,1 тис. грн** або на **80,1 %**, ніж за 2021 рік;
- ✓ надходження коштів від відшкодування втрат сільськогосподарського і лісогосподарського виробництва – **0,8 тис. грн**;

- ✓ грошові стягнення за шкоду, заподіяну порушенням законодавства про охорону навколишнього природного середовища внаслідок господарської та іншої діяльності – **46,4 тис. грн** – на **40,1 тис. грн** або у **7,4 рази більше**, ніж за 2021 рік;
- ✓ власні надходження бюджетних установ – **7 683,9 тис. грн** (виконання – **132,0%** або **+ 1 862,7 тис. грн**, надходжень більше на **1 797,3 тис. грн** або на **30,5%**, ніж за 2021 рік):
  - плата за послуги, що надаються бюджетними установами згідно з їх основною діяльністю (батьківська плата за харчування дітей в дошкільних навчальних закладах та з 1 січня 2022 року в закладах загальної середньої освіти, плата за навчання дітей в КЗ «Біляївська мистецька школа» з 1 березня 2021 року, плата за послуги, які надаються КУ «ЦНСП «Родинне коло» Біляївської міської ради) – **978,6 тис. грн** (виконання – 17% або -4 769,1 тис. грн); надійшло на 1 331,63 тис. грн або на 57,6% менше, ніж у 2021 році (у зв'язку з воєнним станом заклади освіти не здійснювали прийом дітей);
  - плата за оренду майна бюджетних установ, що здійснюється відповідно до Закону України «Про оренду державного та комунального майна» – **104,8 тис. грн** (виконання – 142,6% або +31,3 тис. грн); надійшло на 2,15 тис. грн або на 2% менше, ніж у 2021 році;
  - надходження бюджетних установ від реалізації в установленому порядку майна (крім нерухомого майна) – **0,3 тис. грн** (на 9,54 тис. грн або на 96,7% менше, ніж у 2021 році);
  - благодійні внески, гранти та дарунки – **5 658,0 тис. грн** (на 2 198,48 тис. грн або на 63,5% більше, ніж у 2021 році);
  - надходження, що отримують бюджетні установи від підприємств, організацій, фізичних осіб та від інших бюджетних установ для виконання цільових заходів – **942,16 тис. грн**;
- ✓ кошти від продажу земельних ділянок несільськогосподарського призначення – **1 322,1 тис. грн** (надійшло на **1 214,8 тис. грн** або у **12,3 рази більше**, ніж у 2021 році – викуп земельної ділянки ПП Фірма «Гармаш»).





Діаграма 6. Структура доходів спеціального фонду бюджету Біляївської міської територіальної громади за 2022 рік

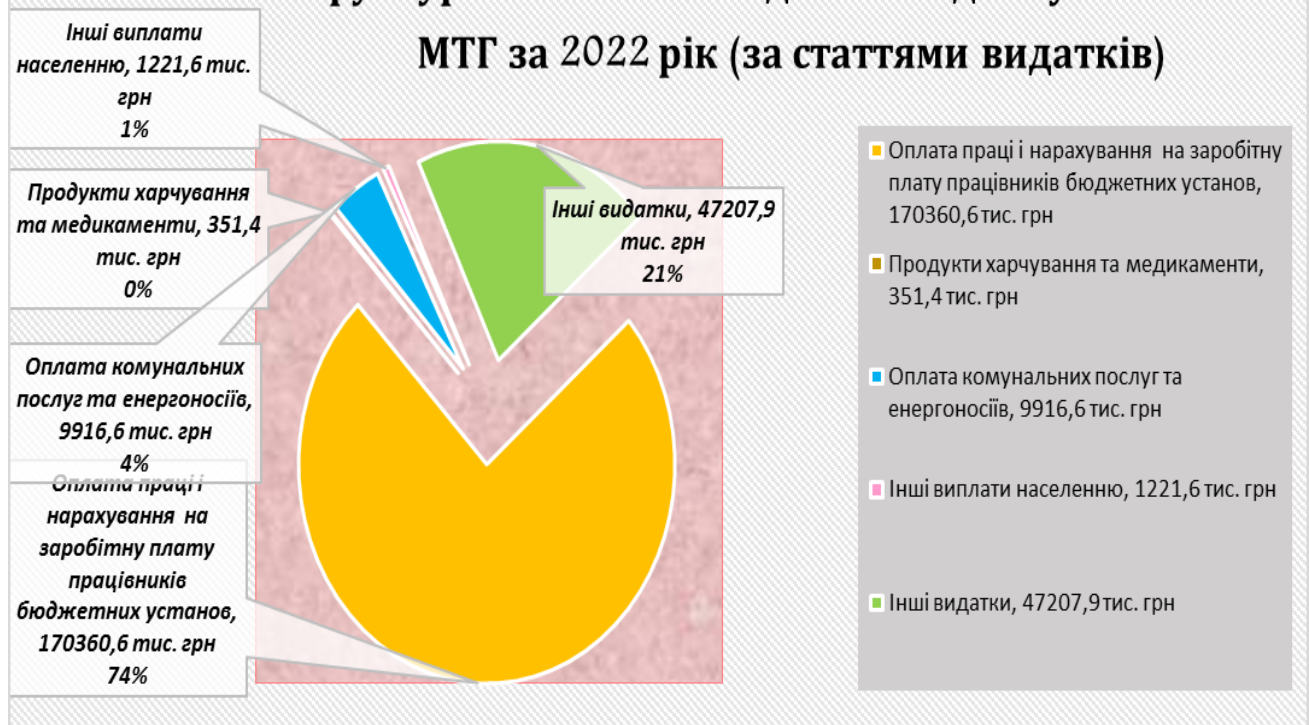
## Видатки та заборгованість

Станом на 01.01.2023 року *видатки загального фонду* бюджету Біляївської міської територіальної громади з урахуванням трансфертів з державного бюджету при плані 236 070,4 тис. грн освоєно у сумі **229 058,1 тис. грн**, виконання становить 97 відсотків.

Наявний фінансовий ресурс дозволив забезпечити:

- своєчасну виплату заробітної плати працівникам бюджетних установ з нарахуваннями;
- оплату за спожиті бюджетними установами та організаціями енергоносії та комунальні послуги;
- фінансування інших видатків, що забезпечують виконання бюджетними установами своїх функцій, а також видатків на забезпечення громадського порядку та безпеки в умовах воєнного стану.

## Структура виконання видатків бюджету Біляївської МТГ за 2022 рік (за статтями видатків)



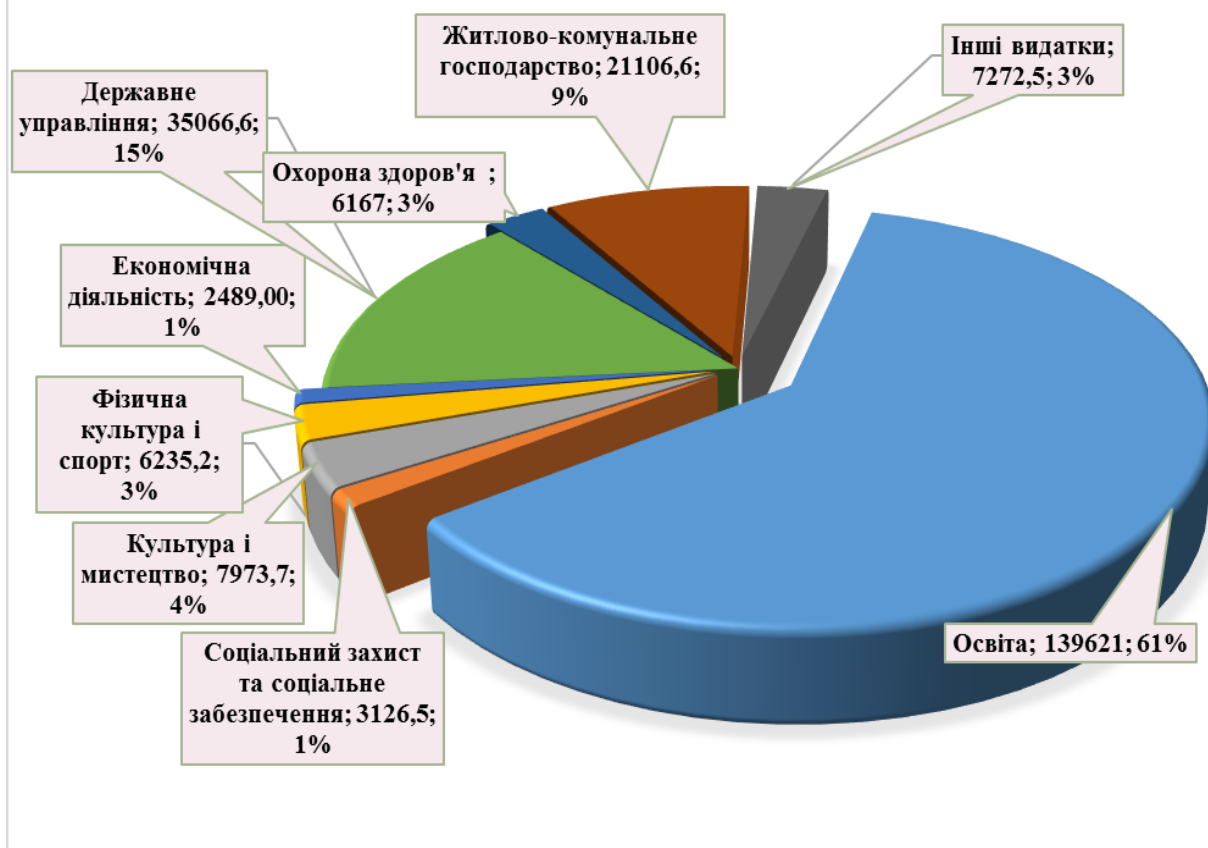
На захищені статті спрямовано **181 850,2 тис. грн**, або 79,4% від загального обсягу видатків, з них:

- на виплату заробітної плати з нарахуваннями – 170 360,6 тис. грн ( в тому числі за рахунок міжбюджетних трансфертів з державного бюджету (*освітня субвенція*) 75 172,5 тис. грн, за рахунок коштів місцевого бюджету – 95 188,1 тис. грн, з яких 28,3 % або 26 965,6 тис. грн це оплата праці з нарахуваннями працівникам дитячих дошкільних закладів громади);
- на медикаменти та перев'язувальні матеріали для закладів освіти – 58,0 тис. грн;
- на харчування – 293,4 тис.грн ( 128,7 тис. грн на харчування у дошкільних закладах та 15,5 тис. грн - харчування дітей у загальноосвітніх закладах);
- на оплату комунальних послуг та енергоносіїв по бюджетним установам – 9 916,6 тис. грн;
- інші виплати населенню – 1221,6 тис. грн.

Видатки по захищених статтях протягом звітного періоду проводились своєчасно та в повному обсязі.

Інші витрати бюджету громади становлять **47 207,9 тис. грн**, в тому числі видатки на реалізацію заходів **місцевих регіональних програм** по загальному фонду бюджету освоєно на суму **21 916,3 тис. грн (додаток 7)**.

## СТРУКТУРА ВИКОНАННЯ ВИДАТКІВ БЮДЖЕТУ БІЛЯЇВСЬКОЇ МТГ ЗА 2022 РІК (ЗА ГАЛУЗЯМИ), ТИС.ГРН.



Видатки по галузі державне управління при плані на 2022 рік **35 901,6 тис. грн** складають **35 066,6 тис. грн**, виконання 97,7 %.

Проведені розрахунки по комунальним послугам на суму 1056,9 тис. грн.

На утримання управлінь витрачено 1126,1 тис. грн. (послуги зв'язку, утримання автотранспорту, оплата договорів, обслуговування комп'ютерної техніки).

**Освіта** – за звітний період із загального фонду бюджету на заклади освіти освоєно видатків у сумі **139 621,0 тис. грн** (97,1% до запланованого на звітний період обсягу), з них:

- заробітна плата педагогічного персоналу загальноосвітніх навчальних закладів за рахунок **освітньої субвенції з Державного бюджету** – 75 172,5 тис. грн;
- заробітна плата педагогів загальноосвітніх та дошкільних навчальних закладів за рахунок **субвенції з державного бюджету місцевим бюджетам на надання державної підтримки особам з особливими освітніми потребами** – 113,1 тис. грн;
- заробітна плата педагогів загальноосвітніх та дошкільних навчальних закладів за рахунок залишку коштів за **субвенцією з державного**

- бюджету місцевим бюджетам на надання державної підтримки особам з особливими освітніми потребами – 161,0 тис. грн;**
- заробітна плата з нарахуваннями закладів освіти **за рахунок коштів місцевого бюджету** – 49 862,2 тис. грн ( у тому числі заробітна плата з нарахуваннями непедагогічним працівникам закладів загальної середньої освіти – 16 344,6 тис. грн, працівникам дитячих дошкільних закладів громади – 29 965,6 тис. грн, централізованої бухгалтерії – 3 552,0 тис. грн);
  - поточні придбання та оплата послуг (крім комунальних) **за рахунок залишку коштів освітньої субвенції, що утворився на початок бюджетного року** – 2486,1 тис. грн, в тому числі:
    - видатки на поточний ремонт споруд цивільного захисту - сховищ (укриттів) Граденицької гімназії, Широкобалківської гімназії, Біляївського ліцею №1 – 584,1 тис. грн;
    - оплата послуг по встановленню охоронно-тривожної сигналізації (кнопки виклику) для гімназій і ліцеїв Біляївської МТГ та послуг з протипожежної безпеки – 693,1 тис. грн;
    - придбання товарів для сховищ (укриттів) – 313,8 тис. грн;
    - послуги по встановленню відеоспостереження – 26,0 тис. грн;
    - послуги з адміністрування програмного забезпечення, ремонту та обслуговуванню локальної мережі, обладнання та комп'ютерної техніки – 504,3 тис. грн;
    - послуги з поточного ремонту та обслуговування комп'ютерної техніки - 17,6 тис. грн;
    - товари для поточного ремонту кабінетів, електротовари, канцтовари, господарчі товари – 347,2 тис. грн;
  - оплата комунальних послуг за рахунок місцевого бюджету – 6903,1 тис. грн;
  - медикаменти та продукти харчування – 192,2 тис. грн.
- Видатки на надання спеціалізованої освіти мистецькими школами, а саме на заробітну плату з нарахуваннями працівникам **Комунального закладу «Біляївська мистецька школа»** з місцевого бюджету громади склали 3 314,5 тис. грн.

Місцеві освітні програми освоєно на суму 63,5 тис. грн (**додаток 7**).

По галузі **охорона здоров'я** - за 2022 рік освоєно видатків на багатопрофільну стаціонарну медичну допомогу населенню у сумі **6 167,0 тис. грн**, що складає 86 % до планових призначень на звітний період. На оплату комунальних послуг та енергоносіїв **КНП Біляївська багатпрофільна лікарня** спрямовано 6021,8 тис. грн; на виконання заходів «Програми охорони здоров'я населення Біляївської міської територіальної громади на 2022-2023 роки» (придбання медикаментів) – 145,2 тис. грн.

Касові видатки на соціальний захист та соціальне забезпечення станом на 01.01.2023 року склали **3 126,5** тис. грн., або 97,7% від запланованого на рік обсягу, з них:

- Програма соціального захисту населення Біляївської міської територіальної громади на 2021-2025 роки – 1027,9 тис. грн, в тому числі:
  - надання пільг окремим категоріям громадян з оплати послуг зв'язку – 26,3 тис. грн;
  - надання грошової допомоги постраждалим, житлові будинки (квартири) яких зруйновано (пошкоджено) внаслідок надзвичайної ситуації воєнного характеру, причиненої збройною агресією російської федерації - 180,8 тис. грн;
  - на одноразову матеріальну допомогу мешканцям громади в зв'язку зі складними життєвими обставинами – 515,0 тис. грн;
  - придбання продовольчих наборів для малозабезпечених верств населення - 50,0 тис. грн;
  - допомога на поховання деяких категорій осіб виконавцю волевиявлення померлого або особі, яка зобов'язалася поховати померлого відповідно до Порядку надання допомоги, затвердженого Постановою Кабінету Міністрів України від 31.01.2007 р.№99 – 29,0 тис. грн;
  - матеріальна допомога воїнам-інтернаціоналістам до дня вшанування учасників бойових дій на території інших держав, ветеранам – 57,4 тис. грн;
  - матеріальна допомога сім'ям загиблих захисників України – 90,0 тис. грн;
  - відшкодування витрат на поховання загиблих захисників України – 59,4 тис. грн;
  - надання допомоги внутрішньо переміщеним особам, сприяння їх адаптації, соціалізації в межах співпраці з благодійними організаціями та волонтерськими фундаціями – 20,0 тис. грн;
- Програма підготовки молоді Біляївської міської територіальної громади до служби в Збройних Силах України на 2022-2026 роки – 87,8 тис. грн на ресурсне забезпечення приписки мешканців громади до призовної дільниці та призову на строкову військову службу, проведення медичних оглядів допризовників та призовників;
- Програма " Молодь громади " на 2021-2025 роки – 6,0 тис. грн на проведення заходів, направлених на розвиток особистості, формування активної молодіжної громадянської позиції критичного мислення, тощо;
- Програма Освіта Біляївської міської територіальної громади на 2021-2024 роки – 5,7 тис. грн на компенсацію вартості найманого житла педагогам;
- Програма «Підтримка» на 2021-2024 роки – 9,0 тис. грн на виплату одноразової допомоги дітям-сиротам і дітям, позбавленим батьківського піклування після досягнення 18-річного віку;

- На компенсаційні виплати за пільговий проїзд автомобільним транспортом окремих категорій громадян на автобусних міських маршрутах загального користування – 323,0 тис. грн.;
- Забезпечення діяльності інших закладів у сфері соціального захисту та соціального забезпечення (КУ "Центр надання соціальних послуг "Родинне коло") – 1411,4 тис. грн;
- Надання соціальних гарантій фізичним особам, які надають соціальні послуги громадянам похилого віку, особам з інвалідністю, дітям з інвалідністю, хворим, які не здатні до самообслуговування і потребують сторонньої допомоги - 255,6 тис. грн.

По галузі **«Культура і мистецтво»** освоєно **7 973,7 тис. грн** при плані на рік – 8571,8 тис. грн, виконання складає 93 %, з них:

- на виплату заробітної плати з нарахуваннями – 6387,0 тис. грн (в тому числі працівникам бібліотечних закладів – 747,7 тис. грн; музеїв – 82,4 тис. грн; будинків культури – 5556,9 тис. грн);
- оплату комунальних послуг та енергоносіїв – 1254,4 тис. грн;
- інші витрати – 287,0 тис. грн (предмети, матеріали, оплата послуг зв'язку, заправка картриджів);
- на «Програму розвитку галузі культури в Біляївській міській територіальній громаді на 2021-2025 роки» – 45,3 тис. грн (відзначення видатних людей громади, святкових днів та подій).

За 2022 рік видатки **на фізичну культуру та спорт** склали **6 235,2 тис. грн.**, при плані – 6462,0 тис. грн (96,5%), з них:

- на виплату заробітної плати з нарахуваннями працівникам Біляївської дитячо-юнацької спортивної школи – 4285,1 тис. грн.;
- оплату комунальних послуг та енергоносіїв – 701,7 тис. грн.;
- інші витрати – 1168,0 тис. грн (поточне утримання дитячо-юнацької спортивної школи, міського стадіону);
- на «Програму розвитку фізичної культури і спорту в Біляївській територіальній громаді на 2021-2025 роки» -31,0 тис. грн;
- проведення спортивно-масових заходів ДЮСШ – 49,4 тис. грн.

По **житлово-комунальному господарству** міської територіальної громади за минулий рік було освоєно видатків у сумі **21 106,6 тис. грн**, майже стовідсоткове виконання до запланованого обсягу (21123,6 тис. грн) в тому числі:

- На забезпечення функціонування підприємств, установ та організацій, що виробляють, виконують або надають житлово-комунальні послуги (видатки на вуличне освітлення КП «Наш Дім») – 3594,3 тис. грн;
- На забезпечення діяльності водопровідно-каналізаційного господарства – 265,5 тис. грн, в тому числі: перепідключення артезіанської свердловини в с. Широка Балка (Біляївське ЖЕКП) - 43,4 тис. грн;

- реконструкція водомірного вузла по вул. Богдана Хмельницького в с. Мирне (КП Біляївський водоканал) – 13,2 тис. грн; придбання кабелю для підключення дизельного генератора до артсвердловини в с. Широка Балка (Біляївське ЖЕКП) - 3,6 тис. грн; встановлення пожежних гідрантів в с. Градениці (КП "Універсалсервіс") – 93,9 тис. грн; придбання та встановлення лічильників по вул. Новоселів, вул. Центральна в с. Мирне (КП "Біляївський водоканал") – 111,4 тис. грн;
- Організацію благоустрою населених пунктів громади – 16382,0 тис. грн, з них
    - на реалізацію заходів Програми «Благоустрій Біляївської громади на 2021-2023 роки» – 15662,9 тис. грн;
  - Відшкодування різниці між розміром ціни (тарифу) на житлово-комунальні послуги, що затверджувалися або погоджувалися рішенням місцевого органу виконавчої влади та органу місцевого самоврядування, та розміром економічно обґрунтованих витрат на їх виробництво (надання) – 864,8 тис. грн, в тому числі:
    - відшкодування різниці тарифів на послуги централізованого водопостачання та водовідведення КП "Біляївський водоканал" - 518,672 тис. грн;
    - відшкодування різниці між розміром цін (тарифів) на житлово-комунальні послуги Біляївському ЖЕКП – 51,070 тис. грн;
    - відшкодування різниці тарифів на послуги централізованого водопостачання КП «Універсалсервіс» - 295,1 тис. грн.

Видатки по галузі **економічна діяльність** склали **2 489,0 тис. грн** при плані на рік 2676,9 тис грн (93%), а саме:

- «Програма розвитку туристичного потенціалу Біляївської територіальної громади на 2021-2025 роки» – 2178,9 тис. грн. (забезпечення функціонування та обслуговування туристичного Візит-центру "Дністер", садово - паркового комплексу "Дністер", екологічної стежки "Дністровія");
- Утримання та розвиток автомобільних доріг та дорожньої інфраструктури за рахунок коштів місцевого бюджету – 310,1 тис грн (влаштування горизонтальної розмітки автомобільних доріг у м. Біляївка).

У 2022 році на **іншу діяльність** було заплановано – 5979,0 тис. грн та освоєно у сумі **5405,1 тис. грн** (90,4%).

Кошти використано на:

- виконання заходів Програми «Місцевий матеріальний резерв Біляївської МТГ на 2022 рік» - 150,0 тис. грн (придбання продуктів харчування тривалого зберігання, миючих засобів для поповнення логістичного складу);
- заходи та роботи з мобілізаційної підготовки місцевого значення - 4,0 тис. грн;

- заходи та роботи з територіальної оборони – 834,4 тис. грн (доставка дров, бочок з водою на блокпости, риття траншей, демонтаж фортифікаційної споруди, перевезення військовослужбовців та мобілізованих осіб, тощо);
- фінансування заходів у сфері засобів масової інформації – 167,8 тис. грн;
- заходи із забезпечення громадського порядку та безпеки мешканців громади у період воєнного стану – 1068,6 тис. грн (на придбання паливно-мастильних матеріалів для загонів самооборони з метою здійснення спільного з поліцією патрулювання населених пунктів Біляївської МТГ);
- виконання заходів Комплексної програми охорони довкілля, раціонального використання природних ресурсів та забезпечення екологічної безпеки в Біляївській МТГ на 2018-2022 роки – 300,0 тис. грн (проведення робіт з ліквідації стихійного сміттєзвалища в с. Градениці).
  - На заходи із запобігання та ліквідації надзвичайних ситуацій, наслідків стихійного лиха та інших непередбачуваних заходів **за рахунок коштів резервного фонду** за 2022 рік використано **2 880,4 тис. грн.**, з них:
    - Заходи із запобігання та ліквідації наслідків надзвичайної ситуації на об'єктах транспортної та дорожньої інфраструктури у сумі 87,9 тис. грн (розчистка снігу, посипка доріг піщано-соляною сумішшю);
    - Заходи із запобігання та ліквідації наслідків надзвичайної ситуації у будівлі або споруді житлового фонду – 12,1 тис. грн (придбання вікон для постраждалого від обстрілу житлового будинку у с. Мирне);
    - Заходи із запобігання та ліквідації наслідків надзвичайної ситуації в системах забезпечення населення питною водою – 164,5 тис. грн (придбання матеріалів для поточного ремонту артсвердловини в с. Широка Балка, палива для роботи генераторів) ;
    - Заходи із запобігання та ліквідації наслідків надзвичайної ситуації у будівлі закладу охорони здоров'я – 222,3 тис. грн (проведення робіт з підготовки КНП "Біляївська багатопрофільна лікарня" Біляївської міської ради до опалювального сезону та впровадження заходів енергозбереження);
    - Заходи із запобігання та ліквідації наслідків надзвичайної ситуації у будівлі закладу культури, мистецтва – 198,8 тис. грн (ремонтні роботи з подолання наслідків надзвичайної ситуації в Майорівському БК);
    - Заходи із запобігання та ліквідації наслідків надзвичайної ситуації у будівлі закладу освіти – 227,0 тис. грн (придбання палива для роботи генераторів у пунктах обігріву, укомплектування пунктів тимчасового перебування внутрішньо переміщених осіб на базі закладів освіти необхідним інвентарем);
    - Заходи із запобігання та ліквідації наслідків надзвичайної ситуації у будівлях інших установ, закладів, організацій – 149,6 тис. грн (придбання твердопаливного котла, палива для роботи генераторів);
    - Заходи із запобігання та ліквідації наслідків надзвичайної ситуації в каналізаційній системі – 43,3 тис. грн (забезпечення додаткової безпеки в будівлі КНС (придбання мішків з піском));



- Заходи із запобігання та ліквідації наслідків надзвичайної ситуації в теплових мережах – 45,0 тис. грн (забезпечення додаткової безпеки в будівлі котельні Садова, 5А (придбання мішків з піском));
- Інші заходи за рахунок коштів резервного фонду місцевого бюджету - 1729,9 тис. грн (послуги з інформування населення з метою забезпечення безпеки життя мешканців громади, придбання ємностей для питної води, паливно-мастильних матеріалів).

За звітний період видатки на інші субвенції з місцевого бюджету склали 455,8 тис. грн (100%), в тому числі:

- до районного бюджету Одеського району – 255,8 тис. грн на утримання КУ «Об'єднаний трудовий архів Одеського району»;
- до бюджету Маяківської ТГ – 50,0 тис. грн для організації співпраці з КУ «Інклюзивно - ресурсний центр Маяківської сільської ради», з метою забезпечення прав дітей з особливими освітніми потребами, що зареєстровані та проживають на території Біляївської громади, на здобуття освіти та забезпечення системного кваліфікованого супроводження;
- до бюджету Усатівської ТГ – 150,0 тис. грн на відшкодування витрат на утримання КНП «Усатівський центр первинної медико-санітарної допомоги».

За минулий рік фактично передано субвенцій з місцевого бюджету державному бюджету на виконання програм соціально-економічного розвитку регіонів у сумі **1 411,6 тис. грн**, а саме:

- для Регіонального управління сил ТО "Південь" у сумі 100, 000 тис.грн;
- на виконання заходів Програми підвищення спроможності та поліпшення умов несення служби у відділені інспекторів прикордонної служби "Градениці" на українсько-молдовському державному кордоні на ділянці відповідальності відділу прикордонної служби "Маяки" Білгород-Дністровського прикордонного загону на 2022-2026 роки – 177,0 тис. грн;
- Програми забезпечення публічної безпеки та порядку, протидії злочинності на території Біляївської МТГ на 2020-2022роки – 1054,6 тис. грн;
- Програми розвитку цивільного захисту, техногенної та пожежної безпеки Біляївської міської територіальної громади на 2022-2026 роки – 80,0 тис. грн.

Станом на 01.01.2023 року по загальному фонду бюджету Біляївської міської територіальної громади кредиторська заборгованість у державному казначействі України (непроведені платежі) склала **870,3 тис. грн**.

## Спеціальний фонд

**Інші кошти спеціального фонду** бюджету громади при плані на рік 16477,2 тис. грн, освоєно у сумі **12 149,9 тис. грн**, що складає 73,7%, в тому числі:

*з місцевого бюджету* у сумі 9 293,5 тис. грн, а саме:

- на "Капітальний ремонт системи киснепостачання КНП "Біляївська багатoproфільна лікарня" – 3 082,4 тис. грн;
- на придбання 3-х генераторів для адмінбудівель Біляївської МТГ – 120,0 тис. грн;
- на придбання котла твердопаливного – 99,9 тис. грн;
- на придбання 3-х генераторів для забезпечення пунктів обігріву та пунктів тимчасового перебування внутрішньо переміщених осіб на базі закладів дошкільної освіти – 180,0 тис. грн;
- придбання багатофункціонального пристрою (централізована бухгалтерія освіти) – 24,1 тис. грн;
- придбання 2-х генераторів для забезпечення пунктів обігріву та пунктів тимчасового перебування внутрішньо переміщених осіб на базі закладів загальної середньої освіти - 120,0 тис. грн;
- на придбання котла газового для Мирненського ДНЗ "Буратіно" – 27,6 тис. грн;
- придбання трьохфазного генератора 5кВт у будинок культури – 60,0 тис. грн;
- на придбання 2-х дизельних генераторів для відновлення електропостачання на артсвердловинах у с. Градениці та с. Широка Балка - 484,7 тис.грн;
- на придбання насосного агрегату (норілове колесо) для КП «Універсалсервіс» с. Градениці – 32,5 тис. грн;
- на придбання 2-х генераторів для енергозабезпечення роботи насосів на артсвердловинах (КП "Біляївський водоканал") - 96,0 тис. грн;
- придбання перетворювача частоти для артезіанської свердловини в с. Ш.Балка (Біляївське ЖЕКП) – 57,3 тис. грн;
- придбання та встановлення лічильників по вул. Новоселів, вул. Центральна в с. Мирне – 20,6 тис. грн;
- придбання регулятора тиску фланцевого в с. Градениці- 57,6 тис. грн;
- придбання перетворювача частоти для каналізаційної насосної станції в м. Біляївка – 89,5 тис. грн;
- придбання пічок буржуйок для опалення приміщень, визначених для пунктів обігріву в багатоквартирних житлових будинках – 70,0 тис. грн;
- придбання насосу для водопровідної насосної станції "Майори" – 199,0 тис. грн;
- капітальний ремонт підвального приміщення (найпростіше укриття) Граденицького сільського Будинку культури за адресою: вул. Центральна, 79/б, с. Градениці – 1898,9 тис. грн;

- капітальний ремонт внутрішнього приміщення під розміщення санвузлу у Мирнянському будинку культури Біляївської міської ради – 724,5 тис. грн;
- санітарно-технічний тампонаж свердловини №4093 та будівництво (буріння) нової артезіанської свердловини за адресою: східна околиця села Широка Балка, Одеського району, Одеської області – 1351,2 тис. грн;
- на придбання обладнання довгострокового користування для паліативного відділення КНП "Біляївська багатопрофільна лікарня" – 484,2 тис. грн;
- на виконання заходів *Комплексної програми охорони довкілля, раціонального використання природних ресурсів та забезпечення екологічної безпеки в Біляївській ТГ на 2018-2022 роки* використано 13,5 тис. грн.

За рахунок **залишку коштів за освітньою субвенцією** освоєно капітальних видатків на суму 2856,4 тис. грн, в тому числі:

- на капітальний ремонт автоматичної системи протипожежної безпеки закладів освіти – 1346,7 тис. грн;
- на придбання генераторів для Мирненського та Кагарлицького ліцеїв - 120,0 тис. грн;
- на придбання оргтехніки та комп'ютерного обладнання для закладів загальної середньої освіти - 1389,7 тис. грн;

Загалом, *сума непроведених платежів за рахунок залишку коштів за освітньою субвенцією станом на 01.01.2023 року (заборгованість) склала 2451,509 тис. грн*, в тому числі: по загальному фонду 952,116 тис. грн, по спеціальному фонду 1499,393 тис. грн.

Касові видатки за рахунок **плати за послуги, що надаються бюджетними установами** станом на 01.01.2023 року складають **693,7 тис. грн**:

- харчування дітей дошкільних закладів освіти за рахунок батьківської плати – 128,7 тис. грн;
- харчування дітей у загально-освітніх закладах за рахунок батьківської плати – 13,2 тис. грн
- видатки за рахунок інших джерел власних надходжень (плата за оренду майна бюджетних установ) – 93,3 тис. грн;
- плата за послуги, які надаються спеціалізованою мистецькою школою – 458,5 тис. грн, з них на оплату праці з нарахуваннями 274,9 тис. грн; оплату комунальних послуг та енергоносіїв 101,5 тис. грн, придбання обладнання довгострокового користування 58,6 тис. грн.

Станом на 01.01.2023 року в державному казначействі **кредиторська заборгованість по спеціальному фонду** бюджету склала **415,2 тис. грн**.

## Кредитування

На реалізацію заходів «Програми надання поворотної фінансової допомоги комунальному некомерційному підприємству Біляївська багатoproфільна лікарня Біляївської міської ради на 2021-2022 роки» у 2021 році надано позику на поворотній основі КНП «Біляївська багатoproфільна лікарня» у сумі 2000,0 тис. грн. Відповідно до укладеного договору, протягом 2022 року до бюджету Біляївської міської територіальної громади сума позики повернута у повному обсязі (100%) (додаток4).

Заступник міського голови-  
начальник фінансового управління  
Біляївської міської ради

Марія КАРА

																	Додаток до Пояснювальної записки до звіту про виконання бюджету Білгородської міської територіальної громади за 2022 рік
--	--	--	--	--	--	--	--	--	--	--	--	--	--	--	--	--	--

**Порівняльний аналіз надходжень до бюджету Білгородської міської територіальної громади за 2021-2022 роки**

Код	Найменування згідно з Класифікацією доходів бюджету	Фактично надійшло за 2021 рік, тис. грн						Фактично надійшло за 2022 рік, тис. грн						(+/-) до минулого року, тис. грн						Темп зростання 2022/2021, %					
		з них			з них			з них			з них			з них			з них			з них			з них		
		Усього	загальний фонд	спеціальний фонд	Усього	загальний фонд	спеціальний фонд	Усього	загальний фонд	спеціальний фонд	Усього	загальний фонд	спеціальний фонд	Усього	загальний фонд	спеціальний фонд	Усього	загальний фонд	спеціальний фонд	Усього	загальний фонд	спеціальний фонд	Усього	загальний фонд	спеціальний фонд
1	2	3	4	5	6	7	8	9	10	11	12	13	14	15	16	17	18	19	20	21	22	23	24	25	26
10000000	Податкові надходження	129 508,586	129 472,220	36,366	150 551,424	150 485,931	65,493	21 042,838	21 013,711	29,127	116,2	116,2	180,1												
11000000	Податки на доходи, податки на прибуток, податки на збільшення ринкової вартості	84 403,167	84 403,167		107 313,327	107 313,327		22 910,159	22 910,159		127,1	127,1													
11010000	Податок та збір на доходи фізичних осіб	84 414,458	84 414,458		107 280,398	107 280,398		22 865,940	22 865,940		127,1	127,1													
11010100	Податок на доходи фізичних осіб, що сплачується податковими агентами, із доходів планника податку у вигляді заробітної плати	72 683,476	72 683,476		75 435,491	75 435,491		2 752,015	2 752,015		103,8	103,8													
11010200	Податок на доходи фізичних осіб з промислового забезпечення, грошових винагород, та інших виплат, одержаних військовослужбовцями та особами рядового і начальницького складу, що сплачується податковими агентами	6 950,230	6 950,230		26 519,833	26 519,833		19 569,603	19 569,603		381,6	381,6													
11010400	Податок на доходи фізичних осіб, що сплачується податковими агентами, із доходів платника податку інших ніж заробітні плати	2 679,727	2 679,727		4 323,179	4 323,179		1 643,452	1 643,452		161,3	161,3													
11010500	Податок на доходи фізичних осіб, що сплачується фізичними особами за результатами річного декларування	2 101,025	2 101,025		1 001,895	1 001,895		-1 099,131	-1 099,131		47,7	47,7													
11020000	Податок на прибуток підприємств	-11,291	-11,291		32,928	32,928		44,219	44,219		-291,6	-291,6													
11020200	Податок на прибуток підприємств та фінансових установ комунальної власності	-11,291	-11,291		32,928	32,928		44,219	44,219		-291,6	-291,6													
13000000	Рентна плата та плата за використання інших природних ресурсів	354,136	354,136		739,480	739,480		385,344	385,344		208,8	208,8													
13010000	Рентна плата за спеціальне використання лісових ресурсів	1,100	1,100		14,131	14,131		13,031	13,031		1284,7	1284,7													
13010100	Рентна плата за спеціальне використання лісових ресурсів (крім рентної плати за спеціальне використання лісових ресурсів в частині деревини, заготовленої в порядку рубок головного користування)	1,100	1,100		14,131	14,131		13,031	13,031		1284,7	1284,7													
13030000	Рентна плата за користування надрами загальнодержавного значення	33,855	33,855		44,899	44,899		11,044	11,044		132,6	132,6													
13030100	Рентна плата за користування надрами для видобування інших корисних копалин загальнодержавного значення	33,855	33,855		44,899	44,899		11,044	11,044		132,6	132,6													
13040000	Рентна плата за користування надрами місцевого значення	319,181	319,181		680,450	680,450		361,269	361,269		213,2	213,2													
13040100	Рентна плата за користування надрами для видобування корисних копалин місцевого значення	319,181	319,181		680,450	680,450		361,269	361,269		213,2	213,2													
14000000	Внутрішні податки на товари та послуги	4 807,652	4 807,652		4 939,948	4 939,948		132,296	132,296		102,8	102,8													
14020000	Акцизний податок з вироблених в Україні підкаційних товарів (продукції)	498,913	498,913		143,336	143,336		-355,577	-355,577		28,7	28,7													
14021900	Пальне	498,913	498,913		143,336	143,336		-355,577	-355,577		28,7	28,7													

14030000	Акцизний податок з ввезених на митну територію України імпортованих товарів (продукції)	1 695,159	1 695,159	1 695,159	1 695,159	857,375	857,375	-837,783	50,6	50,6
14031900	Пальце	1 695,159	1 695,159	1 695,159	1 695,159	857,375	857,375	-837,783	50,6	50,6
14040000	Акцизний податок з реалізації суб'єктами господарювання роздрібною торгівлею підказаних товарів	2 613,580	2 613,580	2 613,580	2 613,580	3 939,237	3 939,237	1 325,657	150,7	150,7
14040100	Акцизний податок з реалізації виробниками талко або імпортними, у тому числі в роздрібній торгівлі потонових виробів, потону та промислових замінників потону, рідин, що використовуються в електронних сигаретах, що оподатковуються згідно з підпунктом 213.1.14 пункту 213.1 статті 213 Податкового кодексу України	0,000	0,000	0,000	0,000	1 730,423	1 730,423	1 730,423		
14040200	Акцизний податок з реалізації суб'єктами господарювання роздрібною торгівлею підказаних товарів (крім тих, що оподатковуються згідно з підпунктом 213.1.14 пункту 213.1 статті 213 Податкового кодексу України)	0,000	0,000	0,000	0,000	2 208,813	2 208,813	2 208,813		
18000000	Місцеві податки та збори, що сплачуються (підлягають) згідно з Податковим кодексом України	39 907,265	39 907,265	39 907,265	39 907,265	37 493,176	37 493,176	-2 414,089	94,0	94,0
18010000	Податок на майно	18 807,422	18 807,422	18 807,422	18 807,422	18 581,395	18 581,395	-226,027	98,8	98,8
18010100	Податок на нерухоме майно, відмінне від земельної ділянки	2 636,008	2 636,008	2 636,008	2 636,008	2 277,728	2 277,728	-358,280	86,4	86,4
18010100	Податок на нерухоме майно, відмінне від земельної ділянки, сплачений юридичними особами, які є власниками об'єктів житлової нерухомості	33,448	33,448	33,448	33,448	24,403	24,403	-9,045	73,0	73,0
18010200	Податок на нерухоме майно, відмінне від земельної ділянки, сплачений фізичними особами, які є власниками об'єктів житлової нерухомості	340,635	340,635	340,635	340,635	306,196	306,196	-34,439	89,9	89,9
18010300	Податок на нерухоме майно, відмінне від земельної ділянки, сплачений фізичними особами, які є власниками об'єктів нежитлової нерухомості	920,807	920,807	920,807	920,807	702,031	702,031	-218,776	76,2	76,2
18010400	Податок на нерухоме майно, відмінне від земельної ділянки, сплачений юридичними особами, які є власниками об'єктів нежитлової нерухомості	1 341,118	1 341,118	1 341,118	1 341,118	1 245,098	1 245,098	-96,020	92,8	92,8
18010500	Плата за землю	16 143,081	16 143,081	16 143,081	16 143,081	16 278,667	16 278,667	135,586	100,8	100,8
18010600	Земельний податок з юридичних осіб	7 865,778	7 865,778	7 865,778	7 865,778	8 261,189	8 261,189	395,411	105,0	105,0
18010700	Оренда плата за юридичних осіб	4 762,196	4 762,196	4 762,196	4 762,196	4 964,804	4 964,804	202,608	104,3	104,3
18010800	Земельний податок з фізичних осіб	1 963,056	1 963,056	1 963,056	1 963,056	1 728,432	1 728,432	-234,624	88,0	88,0
18010900	Оренда плата за фізичних осіб	1 552,050	1 552,050	1 552,050	1 552,050	1 324,242	1 324,242	-227,809	85,3	85,3
18011000	Транспортний податок	28,333	28,333	28,333	28,333	25,000	25,000	-3,333	88,2	88,2
18011100	Транспортний податок з юридичних осіб	32,500	32,500	32,500	32,500	0,000	0,000	-32,500	0,0	0,0
18030000	Туристичний збір	55,329	55,329	55,329	55,329	44,896	44,896	-10,434	81,1	81,1
18030100	Туристичний збір, сплачений юридичними особами	0,150	0,150	0,150	0,150	5,005	5,005	4,855	3336,7	3336,7
18030200	Туристичний збір, сплачений фізичними особами	55,179	55,179	55,179	55,179	39,891	39,891	-15,289	72,3	72,3
18050000	Єдиний податок	21 044,514	21 044,514	21 044,514	21 044,514	18 866,886	18 866,886	-2 177,628	89,7	89,7
18050300	Єдиний податок з юридичних осіб	1 917,848	1 917,848	1 917,848	1 917,848	2 590,018	2 590,018	672,170	135,0	135,0
18050400	Єдиний податок з фізичних осіб	15 340,129	15 340,129	15 340,129	15 340,129	12 139,784	12 139,784	-3 200,345	79,1	79,1
18050500	Єдиний податок з сімейного підприємства, у яких частка сільськогосподарського товаровиробництва за попередній податковий (звітний) рік дорівнює або перевищує 75 відсотків	3 786,536	3 786,536	3 786,536	3 786,536	4 137,083	4 137,083	350,547	109,3	109,3
19000000	Інші податки та збори	36,366	36,366	36,366	36,366	65,493	65,493	29,127	180,1	180,1
19010000	Екологічний податок	36,366	36,366	36,366	36,366	65,493	65,493	29,127	180,1	180,1
19010100	Екологічний податок, який справляється за викидів в атмосферу повітря забруднюючих речовин стаціонарними джерелами забруднення (за винятком викидів в атмосферу повітря двоциклового вуглецю)	12,315	12,315	12,315	12,315	31,974	31,974	19,659	259,6	259,6
19010200	Надходження від скидів забруднюючих речовин безпосередньо у водні об'єкти	9,940	9,940	9,940	9,940	13,428	13,428	3,487	135,1	135,1
19010300	Надходження від розміщення відходів у спеціально відведених для цього місцях чи на об'єктах крім розміщення окремих видів відходів як вторинної сировини	14,110	14,110	14,110	14,110	20,091	20,091	5,981	142,4	142,4

20000000	Неподаткові надходження	10 606,884	4 714,030	5 892,854	13 429,769	5 698,650	7 731,119	2 822,885	984,620	1 838,265	126,6	120,9	131,2
21000000	Доходи від власності та підприємницької діяльності	490,304	490,304	0,000	624,533	623,710	0,823	134,229	133,406	0,823	127,4	127,2	
21010300	Частина чистого прибутку (доходу) комунальних унітарних підприємств та їх об'єднань, що вилучається до відповідного місцевого бюджету	0,000	0,000		16,176	16,176		16,176	16,176				
21080000	Інші надходження	490,304	490,304		607,534	607,534		117,230	117,230		123,9	123,9	
21080900	Штрафні санкції за порушення законодавства про патентування, за порушення норм регулювання обслуговування та про застосування реєстраторів розрахункових операцій у сфері торгівлі, громадського харчування та послуг	31,575	31,575		19,049	19,049		-12,526	-12,526		60,3	60,3	
21081100	Адміністративні штрафи та інші санкції	241,513	241,513		416,648	416,648		175,134	175,134		172,5	172,5	
21081500	Адміністративні штрафи та штрафні санкції за порушення законодавства у сфері виробництва та обігу алкогольних напоїв та тютюнових виробів	217,216	217,216		164,037	164,037		-53,179	-53,179		75,5	75,5	
21082400	Кошти гарантіного та рестраційного внесків, що визначені Законом України "Про оренду державного та комунального майна", які підлягають перерахуванню оператором електронного майданчика до відповідного бюджету	0,000	0,000		7,800	7,800		7,800	7,800				
21110000	Надходження коштів від відшкодування втрат сільськогосподарського і лісогосподарського виробництва	0,000		0,000	0,823		0,823	0,823		0,823			
22000000	Адміністративні збори та платежі, доходи від некомерційної господарської діяльності	3 298,899	3 298,899		4 976,853	4 976,853		1 677,954	1 677,954		150,9	150,9	
22010000	Плата за надання адміністративних послуг	1 950,529	1 950,529		3 934,246	3 934,246		1 983,716	1 983,716		201,7	201,7	
22010200	Плата за ліцензії на певні види господарської діяльності та сертифікати, що видаються Радою міністрів Автономної Республіки Крим, виконавчими органами місцевих рад і місцевими органами виконавчої влади	0,000	0,000		11,960	11,960		11,960	11,960				
22010300	Адміністративний збір за проведення державної реєстрації юридичних осіб, фізичних осіб-підприємців та громадських формувань	196,633	196,633		106,656	106,656		-89,977	-89,977		54,2	54,2	
22012500	Плата за надання інших адміністративних послуг	1 442,594	1 442,594		3 482,372	3 482,372		2 039,778	2 039,778		241,4	241,4	
22012600	Адміністративний збір за державну реєстрацію речових прав на нерухоме майно та їх об'єкти	310,602	310,602		328,298	328,298		17,696	17,696		105,7	105,7	
22012900	Плата за скорочення термінів надання послуг у сфері державної реєстрації речових прав на нерухоме майно та їх об'єкти і державної реєстрації юридичних осіб, фізичних осіб-підприємців та громадських формувань, а також плата за надання інших платних послуг	0,700	0,700		4,960	4,960		4,260	4,260		708,6	708,6	
22080000	Надходження від оренди плати за користування цілісним майновим комплексом та іншим державним майном	0,000	0,000		19,039	19,039		19,039	19,039				
22080400	Надходження від оренди плати за користування майновим комплексом та іншим майном, що перебуває в комунальній власності	0,000	0,000		19,039	19,039		19,039	19,039				
22090000	Державне мито	1 347,881	1 347,881		1 011,080	1 011,080		-336,801	-336,801		75,0	75,0	
22090100	Державне мито, що сплачується за місцем розгляду та оформлення документів, у тому числі за оформлення документів на спадщину і дарування	1 295,326	1 295,326		979,987	979,987		-315,338	-315,338		75,7	75,7	
22090400	Державне мито, пов'язане з виданню та оформленням закордонних паспортів (повіток) та паспортів громадян України	52,556	52,556		31,093	31,093		-21,463	-21,463		59,2	59,2	
22130000	Орендна плата за воєнні об'єкти (їх частини), що надаються в користування на умовах оренти Радою міністрів Автономної Республіки Крим, обласними, районними, Київською та Севастопольською міськими державними адміністраціями, місцевими радами	0,488	0,488		12,488	12,488		12,000	12,000		2558,5	2558,5	

24000000	Інші неподаткові надходження	931,074	924,827	6,246	144,456	98,087	46,369	-786,617	-826,740	40,123	15,5	10,6	742,3
24060000	Інші надходження	931,074	924,827	6,246	144,456	98,087	46,369	-786,617	-826,740	40,123	15,5	10,6	742,3
24060300	Інші надходження	924,827	924,827		98,087	98,087		-826,740	-826,740		10,6	10,6	
24062100	Грошові стягнення за шкоду, заподіяну порушенням законодавства про охорону навколишнього природного середовища внаслідок господарської та іншої діяльності	6,246		6,246	46,369		46,369	40,123		40,123	742,3		742,3
25000000	Власні надходження бюджетних установ	5 886,608		5 886,608	7 683,927		7 683,927	1 797,320		1 797,320	130,5		130,5
25010000	Надходження від плати за послуги, що надаються бюджетними установами згідно із законодавством	2 427,038		2 427,038	1 083,721		1 083,721	-1 343,317		-1 343,317	44,7		44,7
25010100	Плата за послуги, що надаються бюджетними установами згідно з їх основною діяльністю	2 310,206		2 310,206	978,578		978,578	-1 331,628		-1 331,628	42,4		42,4
25010300	Плата за оренду майна бюджетних установ, що здійснюється відповідно до Закону України "Про оренду державного та комунального майна"	106,966		106,966	104,818		104,818	-2,148		-2,148	98,0		98,0
25010400	Надходження бюджетних установ від реалізації в установленому порядку майна (крім нерухомого майна)	9,866		9,866	0,325		0,325	-9,541		-9,541	3,3		3,3
25020000	Інші джерела власних надходжень бюджетних установ	3 459,570		3 459,570	6 600,206		6 600,206	3 140,637		3 140,637	190,8		190,8
25020100	Благодійні внески, гранти та дарунки	3 459,570		3 459,570	5 658,045		5 658,045	2 198,475		2 198,475	163,5		163,5
25020200	Надходження, що отримують бюджетні установи від підприємств, організацій, фізичних осіб та від інших бюджетних установ для виконання пільгових заходів, у тому числі заходів з відлучення для суспільних потреб земельних ділянок та розміщених на них інших об'єктів нерухомого майна, що перебувають у приватній власності фізичних або юридичних осіб	0,000		0,000	942,161		942,161			942,161			
30000000	Доходи від операцій з капіталом	107,332		107,332	1 322,084		1 322,084	1 214,752		1 214,752	123,8		123,8
33000000	Кошти від продажу землі і нематеріальних активів	107,332		107,332	1 322,084		1 322,084	1 214,752		1 214,752	123,8		123,8
33010000	Кошти від продажу землі	107,332		107,332	1 322,084		1 322,084	1 214,752		1 214,752	123,8		123,8
33010100	Кошти від продажу земельних ділянок несільськогосподарського призначення, що перебувають у державній або комунальній власності, та земельних ділянок, які знаходяться на території Автономної Республіки Крим	107,332		107,332	1 322,084		1 322,084	1 214,752		1 214,752	123,8		123,8
	<b>Усього доходів (без урахування міжбюджетних трансфертів)</b>	<b>140 222,802</b>	<b>134 186,250</b>	<b>6 036,552</b>	<b>165 303,277</b>	<b>156 184,581</b>	<b>9 118,696</b>	<b>25 080,475</b>	<b>21 998,331</b>	<b>3 082,144</b>	<b>117,9</b>	<b>116,4</b>	<b>151,1</b>
40000000	Офіційні трансферти	120 324,378	106 665,659	13 658,720	82 617,463	82 617,463	0,000	-37 706,915	-24 048,196	-13 658,720	68,7	77,5	0,0
41000000	Від органів державного управління	120 324,378	106 665,659	13 658,720	82 617,463	82 617,463	0,000	-37 706,915	-24 048,196	-13 658,720	68,7	77,5	0,0
41020000	Дотації з державного бюджету місцевим бюджетам	3 255,700	3 255,700		5 337,600	5 337,600		2 081,900	2 081,900		163,9	163,9	
41020100	Базова дотація	3 255,700	3 255,700		5 337,600	5 337,600		2 081,900	2 081,900		163,9	163,9	
41030000	Субвенції з державного бюджету місцевим бюджетам	88 914,899	86 375,299	2 539,600	75 172,500	75 172,500	0,000	-13 742,399	-11 202,799	-2 539,600	84,5	87,0	0,0
41033900	Освітня субвенція з державного бюджету місцевим бюджетам	74 575,300	74 575,300		75 172,500	75 172,500		597,200	597,200		100,8	100,8	
41034500	Субвенція з державного бюджету місцевим бюджетам на здійснення заходів щодо соціально-економічного розвитку окремих територій	14 339,599	11 799,999	2 539,600	0,000	0,000	0,000	-14 339,599	-11 799,999	-2 539,600	0,0	0,0	0,0
41040000	Дотації з місцевих бюджетів іншим місцевим бюджетам	9 249,950	9 249,950		1 994,300	1 994,300		-7 255,650	-7 255,650		21,6	21,6	
41040200	Дотація з місцевого бюджету на здійснення переданих з державного бюджету видатків з утримання закладів освіти та охорони здоров'я за рахунок відповідної додаткової дотації з державного бюджету	6 438,450	6 438,450		0,000	0,000		-6 438,450	-6 438,450		0,0	0,0	
41040400	Інші дотації з місцевого бюджету	411,500	411,500		0,000	0,000		-411,500	-411,500		0,0	0,0	



41040500	Дотація з місцевого бюджету на проведення розрахунків протягом опішального періоду за комунальні послуги та енергоносії, які сплачуються установами, організаціями, підприємствами, що утримуються за рахунок відповідних місцевих бюджетів за рахунок відповідної доцількової дотації з державного бюджету	2 400,000	2 400,000	1 994,300	1 994,300	1 994,300	-405,700	-405,700	-405,700	83,1	83,1	0,0	
<b>41050000</b>	<b>Субвенції з місцевих бюджетів іншим місцевим бюджетам</b>	<b>18 903,829</b>	<b>7 784,709</b>	<b>11 119,120</b>	<b>113,063</b>	<b>113,063</b>	<b>0,000</b>	<b>-18 790,766</b>	<b>-7 671,646</b>	<b>-11 119,120</b>	<b>0,6</b>	<b>1,5</b>	<b>0,0</b>
41050900	Субвенція з місцевого бюджету на проєкти, будівельно-ремонтні роботи, придбання житла та приміщень для розвитку сімейних та інших форм виховання, наблизення до сімейних, підтримку малих групових будиноків та забезпечення житлом дітей-сиріт, дітей, позбавлених батьківського піклування, осіб з їх числа за рахунок відповідної субвенції з державного бюджету	1 667,676	1 667,676	0,000	0,000	0,000	0,000	-1 667,676	-1 667,676	0,0	0,0	0,0	
41051200	Субвенція з місцевого бюджету на надання державної підтримки особам з особливими освітніми потребами за рахунок відповідної субвенції з державного бюджету	283,730	283,730	113,063	113,063	113,063	0,000	-170,667	-170,667	39,8	39,8	0,0	
41051400	Субвенція з місцевого бюджету на забезпечення якісної, сучасної та доступної загальної середньої освіти "Нова українська школа" за рахунок відповідної субвенції з державного бюджету	998,303	998,303	0,000	0,000	0,000	0,000	-998,303	-998,303	0,0	0,0	0,0	
41053300	Субвенція з місцевого бюджету на утримання об'єктів спільного користування чи ліквідацію негативних наслідків діяльності об'єктів спільного користування	550,000	550,000	0,000	0,000	0,000	0,000	-550,000	-550,000	0,0	0,0	0,0	
41053400	Субвенція з місцевого бюджету на виконання інвестиційних проєктів	8 199,999	8 199,999	8 199,999	0,000	0,000	0,000	-8 199,999	-8 199,999	0,0	0,0	0,0	
41053500	Субвенція з місцевого бюджету на фінансове забезпечення будівництва, реконструкції, ремонту і утримання автомобільних доріг загального користування місцевого значення, вулиць і доріг комунальної власності у населених пунктах	1 285,000	1 285,000	0,000	0,000	0,000	0,000	-1 285,000	-1 285,000	0,0	0,0	0,0	
41053600	Субвенція з місцевого бюджету на здійснення природоохоронних заходів	2 919,121	2 919,121	2 919,121	0,000	0,000	0,000	-2 919,121	-2 919,121	0,0	0,0	0,0	
41053900	Інші субвенції з місцевого бюджету	1 200,000	1 200,000	0,000	0,000	0,000	0,000	-1 200,000	-1 200,000	0,0	0,0	0,0	
41055000	Субвенція з місцевого бюджету на здійснення підтримки окремих закладів та заходів у сфері охорони здоров'я за рахунок відповідної субвенції з державного бюджету	1 800,000	1 800,000	0,000	0,000	0,000	0,000	-1 800,000	-1 800,000	0,0	0,0	0,0	
	<b>Разом доходів</b>	<b>260 547,180</b>	<b>240 851,909</b>	<b>19 695,271</b>	<b>247 920,740</b>	<b>238 802,044</b>	<b>9 118,696</b>	<b>-12 626,440</b>	<b>-2 049,865</b>	<b>-10 576,575</b>	<b>95,2</b>	<b>99,1</b>	<b>46,3</b>



18000000	Місцеві податки та збори, що сплачуються (перераховуються)	36 657 300	37 493 176	102,3	36 657 300	37 493 176	102,3					
18010000	Згідно з Податковим кодексом України	18 183 000	18 581 395	102,2	18 183 000	18 581 395	102,2					
	Податок на майно											
	Податок на нерухоме майно, відміне від земельної ділянки, сплачений юридичними особами, які є власниками об'єктів житлової нерухомості	33 000	24 403	73,9	33 000	24 403	73,9					
18010100	Податок на нерухоме майно, відміне від земельної ділянки, сплачений фізичними особами, які є власниками об'єктів житлової нерухомості	330 000	306 196	92,8	330 000	306 196	92,8					
18010200	Податок на нерухоме майно, відміне від земельної ділянки, сплачений фізичними особами, які є власниками об'єктів житлової нерухомості	800 000	702 031	87,8	800 000	702 031	87,8					
18010400	Податок на нерухоме майно, відміне від земельної ділянки, сплачений юридичними особами, які є власниками об'єктів нежитлової нерухомості	1 300 000	1 245 098	95,8	1 300 000	1 245 098	95,8					
18010500	Земельний податок з юридичних осіб	7 100 000	8 261 189	116,4	7 100 000	8 261 189	116,4					
18010600	Орендна плата з юридичних осіб	5 200 000	4 964 804	95,5	5 200 000	4 964 804	95,5					
18010700	Земельний податок з фізичних осіб	1 920 000	1 728 432	90,0	1 920 000	1 728 432	90,0					
18010900	Орендна плата з фізичних осіб	1 500 000	1 324 242	88,3	1 500 000	1 324 242	88,3					
18011000	Транспортний податок з фізичних осіб	0	25 000		0	25 000						
18030000	Туристичний збір	54 300	44 896	82,7	54 300	44 896	82,7					
18030100	Туристичний збір, сплачений юридичними особами	1 300	5 005	385,0	1 300	5 005	385,0					
18030200	Туристичний збір, сплачений фізичними особами	53 000	39 891	75,3	53 000	39 891	75,3					
18050000	Єдиний податок	18 420 000	18 866 886	102,4	18 420 000	18 866 886	102,4					
18050300	Єдиний податок з юридичних осіб	1 800 000	2 590 018	143,9	1 800 000	2 590 018	143,9					
18050400	Єдиний податок з фізичних осіб	12 700 000	12 139 784	95,6	12 700 000	12 139 784	95,6					
18050500	Єдиний податок з сільськогосподарських товаровиробників, у яких частка сільськогосподарського товаровиробництва за попередній податковий (звітний) рік дорівнює або перевищує 75 відсотків	3 920 000	4 137 083	105,5	3 920 000	4 137 083	105,5					
19000000	Інші податки та збори	37 000	65 493	177,0	37 000	65 493	177,0					
19010000	Екологічний податок	37 000	65 493	177,0	37 000	65 493	177,0					
19010100	Екологічний податок, який справляється за викиди в атмосферне повітря забруднюючих речовин стаціонарними джерелами забруднення (за винятком викидів в атмосферне повітря двоокису вуглецю)	12 400	31 974	257,9	12 400	31 974	257,9					
19010200	Надходження від скидів забруднюючих речовин безпосередньо у водні об'єкти	10 300	13 428	130,4	10 300	13 428	130,4					
19010300	Надходження від розміщення відходів у спеціально відведених для цього місцях чи на об'єктах, крім розміщення окремих видів відходів як вторинної сировини	14 300	20 091	140,5	14 300	20 091	140,5					
20000000	Неподатковий надходження	10 614 439	13 429 769	126,5	4 793 219	5 698 650	118,9	5 821 220	7 731 119	132,8		
21000000	Доходи від власності та підприємницької діяльності	296 000	624 533	211,0	296 000	623 710	210,7	0	823			
21010000	Частина чистого прибутку (доходу) державних або комунальних підприємств та їх об'єднань, що вилучається до відповідного бюджету, та дивіденди (дохід), нараховані на акції (частки) господарських товариств, у статутних капіталах яких є державна або комунальна власність	6 000	16 176	269,6	6 000	16 176	269,6					
21010300	Частина чистого прибутку (доходу) комунальних підприємств та їх об'єднань, що вилучається до відповідного місцевого бюджету	6 000	16 176	269,6	6 000	16 176	269,6					
21080000	Інші надходження	290 000	607 534	209,5	290 000	607 534	209,5					
21080900	Штрафні санкції за порушення законодавства про патентування, за порушення норм регулювання обігу готівки та про застосування реєстраторів розрахункових операцій у сфері торгівлі, громадського харчування та послуг	0	19 049		0	19 049						
21081100	Адміністративні штрафи та інші санкції	205 000	416 648	203,2	205 000	416 648	203,2					



25010300	Плата за оренду майна бюджетних установ, що здійснюється відповідно до Закону України "Про оренду державного та комунального майна"	73 530	104 818	142,6						104 818	142,6								
25010400	Находження бюджетних установ від реалізації в установленому порядку майна (крім перухомого майна)	0	325							325									
25020000	<b>Інші джерела власних надходжень бюджетних установ</b>	<b>0</b>	<b>6 600 206</b>							<b>6 600 206</b>									
25020100	Благодійні внески, гранти та дарунки	0	5 658 045							5 658 045									
25020200	Находження, що отримують бюджетні установи від підприємств, організацій, фізичних осіб та від інших бюджетних установ для виконання цільових заходів, у тому числі заходів з відчуження для суспільних потреб земельних ділянок та розміщених на них інших об'єктів нерухомого майна, що перебувають у приватній власності фізичних або юридичних осіб	0	942 161							942 161									
30000000	<b>Доходи від операцій з капіталом</b>	<b>3 400</b>	<b>1 322 084</b>	<b>38884,8</b>						<b>1 322 084</b>	<b>38884,8</b>	<b>3 400</b>				<b>1 322 084</b>	<b>38884,8</b>		<b>38884,8</b>
33000000	<b>Кошти від продажу землі і нематеріальних активів</b>	<b>3 400</b>	<b>1 322 084</b>	<b>38884,8</b>						<b>1 322 084</b>	<b>38884,8</b>	<b>3 400</b>				<b>1 322 084</b>	<b>38884,8</b>		<b>38884,8</b>
33010000	<b>Кошти від продажу землі</b>	<b>3 400</b>	<b>1 322 084</b>	<b>38884,8</b>						<b>1 322 084</b>	<b>38884,8</b>	<b>3 400</b>				<b>1 322 084</b>	<b>38884,8</b>		<b>38884,8</b>
33010100	Кошти від продажу земельних ділянок нєсельськогогосподарського призначення, що перебувають у державній або комунальній власності, та земельних ділянок, які знаходяться на території Автономної Рєспублїки Крїм	3 400	1 322 084	38884,8						1 322 084	38884,8	3 400				1 322 084	38884,8		38884,8
40000000	<b>Офіційні трансферти</b>	<b>155 226 472</b>	<b>165 303 277</b>	<b>106,5</b>						<b>165 303 277</b>	<b>156 184 581</b>	<b>104,6</b>				<b>165 303 277</b>	<b>155,6</b>	<b>3 400</b>	<b>38884,8</b>
41000000	<b>Від органїв державного управління</b>	<b>82 617 463</b>	<b>82 617 463</b>	<b>100,0</b>						<b>82 617 463</b>	<b>82 617 463</b>	<b>100,0</b>				<b>82 617 463</b>			
41020000	<b>Дотації з державного бюджету місцевим бюджетам</b>	<b>5 337 600</b>	<b>5 337 600</b>	<b>100,0</b>						<b>5 337 600</b>	<b>5 337 600</b>	<b>100,0</b>				<b>5 337 600</b>			
41020100	Бєзова дотація	5 337 600	5 337 600	100,0						5 337 600	5 337 600	100,0				5 337 600			
41030000	<b>Субвенції з державного бюджету місцевим бюджетам</b>	<b>75 172 500</b>	<b>75 172 500</b>	<b>100,0</b>						<b>75 172 500</b>	<b>75 172 500</b>	<b>100,0</b>				<b>75 172 500</b>			
41033900	Осветля субвенція з державного бюджету місцевим бюджетам	75 172 500	75 172 500	100,0						75 172 500	75 172 500	100,0				75 172 500			
41040000	<b>Дотації з місцевих бюджетів їшим місцевим бюджетам</b>	<b>1 994 300</b>	<b>1 994 300</b>	<b>100,0</b>						<b>1 994 300</b>	<b>1 994 300</b>	<b>100,0</b>				<b>1 994 300</b>			
41040500	Дотація з місцевого бюджету на проведення розрахунків протягом опаловального перїоду за комунальнї послуги та енергетостї, якї споживаються установами, органїзацїями, підприємствами, що утримують за рахунок відповідних місцевих бюджетів за рахунок відповідної додаткової дотації з державного бюджету	1 994 300	1 994 300	100,0						1 994 300	1 994 300	100,0				1 994 300			
41050000	<b>Субвенції з місцевих бюджетів їшим місцевим бюджетам</b>	<b>113 063</b>	<b>113 063</b>	<b>100,0</b>						<b>113 063</b>	<b>113 063</b>	<b>100,0</b>				<b>113 063</b>			
41051200	Субвенція з місцевого бюджету на надання державної підтрїмки особам з особливими освітнїми потребами за рахунок відповідної субвенції з державного бюджету	113 063	113 063	100,0						113 063	113 063	100,0				113 063			
	<b>Всього доходів</b>	<b>237 843 935</b>	<b>247 920 740</b>	<b>104,2</b>						<b>231 982 315</b>	<b>238 802 044</b>	<b>102,9</b>				<b>231 982 315</b>	<b>155,6</b>	<b>3 400</b>	<b>38884,8</b>

### Звіт про фінансування бюджету Біляївської міської територіальної громади за 2022 рік

грн.

Код	Найменування згідно з класифікацією фінансування бюджету	Всього		Загальний фонд		Спеціальний фонд			
		Затверджено на 2022 рік зі змінами	Виконано за 2022 рік	Затверджено на 2022 рік зі змінами	Виконано за 2022 рік	Всього		в т.ч. бюджет розвитку	
						Затверджено на 2022 рік зі змінами	Виконано за 2022 рік	Затверджено на 2022 рік зі змінами	Виконано за 2022 рік
<b>200000</b>	<b>Внутрішнє фінансування</b>	<b>18 524 911,00</b>	<b>18 524 911,00</b>	<b>2 088 129,00</b>	<b>2 628 267,76</b>	<b>16 436 782,00</b>	<b>15 896 643,24</b>	<b>16 436 782,00</b>	<b>15 896 643,24</b>
208000	Фінансування за рахунок змін залишків коштів бюджетів	18 524 911,00	18 524 911,00	2 088 129,00	2 628 267,76	16 436 782,00	15 896 643,24	16 436 782,00	15 896 643,24
208100	На початок періоду	18 777 727,00	18 777 727,00	16 906 602,00	16 906 602,00	1 871 125,00	1 871 125,00	1 848 041,00	1 848 041,00
208200	На кінець періоду	252 816,00	252 816,00	229 732,00	229 732,00	23 084,00	23 084,00	0,00	0,00
208400	Кошти, що передаються із загального фонду бюджету до бюджету розвитку (спеціального фонду)	0,00	0,00	-14 588 741,00	-14 048 602,24	14 588 741,00	14 048 602,24	14 588 741,00	14 048 602,24
<b>Всього за типом кредитора</b>		<b>18 524 911,00</b>	<b>18 524 911,00</b>	<b>2 088 129,00</b>	<b>2 628 267,76</b>	<b>16 436 782,00</b>	<b>15 896 643,24</b>	<b>16 436 782,00</b>	<b>15 896 643,24</b>
<b>600000</b>	<b>Фінансування за активними операціями</b>	<b>18 524 911,00</b>	<b>18 524 911,00</b>	<b>2 088 129,00</b>	<b>2 628 267,76</b>	<b>16 436 782,00</b>	<b>15 896 643,24</b>	<b>16 436 782,00</b>	<b>15 896 643,24</b>
602000	Зміни обсягів бюджетних коштів	18 524 911,00	18 524 911,00	2 088 129,00	2 628 267,76	16 436 782,00	15 896 643,24	16 436 782,00	15 896 643,24
602100	На початок періоду	18 777 727,00	18 777 727,00	16 906 602,00	16 906 602,00	1 871 125,00	1 871 125,00	1 848 041,00	1 848 041,00
602200	На кінець періоду	252 816,00	252 816,00	229 732,00	229 732,00	23 084,00	23 084,00	0,00	0,00
602400	Кошти, що передаються із загального фонду бюджету до бюджету розвитку (спеціального фонду)	0,00	0,00	-14 588 741,00	-14 048 602,24	14 588 741,00	14 048 602,24	14 588 741,00	14 048 602,24
<b>Всього за типом зобов'язання</b>		<b>18 524 911,00</b>	<b>18 524 911,00</b>	<b>2 088 129,00</b>	<b>2 628 267,76</b>	<b>16 436 782,00</b>	<b>15 896 643,24</b>	<b>16 436 782,00</b>	<b>15 896 643,24</b>

**Звіт про виконання видаткової частини бюджету Білявської міської територіальної громади за 2022 рік за головними розпорядниками коштів**

Код програмної класифікації видатків та кредитування місцевих бюджетів	Код Типової програмної класифікації видатків та кредитування місцевих бюджетів	Код Функціональної класифікації видатків та кредитування місцевих бюджетів	Найменування головного розпорядника коштів місцевого бюджету/ відповідального виконавця, найменування бюджетної програми згідно з Типовою програмною класифікацією видатків та кредитування місцевих бюджетів	План на 2022 рік з урахуванням змін	в тому числі:		Виконано за 2022 рік	в тому числі:		Рівень виконання, %		
					Загальний фонд	Спеціальний фонд		Загальний фонд	Спеціальний фонд	Всього	Загальний фонд	Спеціальний фонд
<b>0100000</b>			<b>Апарат Білявської міської ради Білявського району Одеської області</b>	<b>41 314 147</b>	<b>37 348 955</b>	<b>3 965 192</b>	<b>39 217 577</b>	<b>35 390 138</b>	<b>3 827 439</b>	<b>95</b>	<b>95</b>	<b>97</b>
<b>0110000</b>			<b>Апарат Білявської міської ради Білявського району Одеської області</b>	<b>41 314 147</b>	<b>37 348 955</b>	<b>3 965 192</b>	<b>39 217 577</b>	<b>35 390 138</b>	<b>3 827 439</b>	<b>95</b>	<b>95</b>	<b>97</b>
0110150	0150	0111	Організаційне, інформаційно-аналітичне та матеріально-технічне забезпечення діяльності обласної ради, районної ради, районної у місті ради (у разі її створення), міської, селищної, сільської рад	24 394 791	24 258 261	136530	23 683 363	23 560 560	122 803	97	97	90
			з них:									
			оплата праці з нарахуваннями	22 014 910	22 014 910		21 759 316	21 759 316		99	99	
			оплата комунальних послуг та енергоносіїв	1 433 120	1 433 120		1 056 953	1 056 953		74	74	
0110180	0180	0133	Інша діяльність у сфері державного управління	360 579	360 579		229 718	229 718		64	64	
0112010	2010	0731	Багатопрофільна стаціонарна медична допомога населенню	7 663 635	7 163 635	500000	6 651 177	6 166 990	484 187	87	86	97
0113022	3032	1040	Надання пільг окремим категоріям громадян з оплати послуг зв'язку	30 000	30 000		26 268	26 268		88	88	
0113133	3133	1040	Інші заходи та заходи молодіжної політики	94 392	94 392		87 845	87 845		93	93	
0113160	3160	1010	Надання соціальних гарантій фізичним особам, які надають соціальні послуги громадянам похилого віку, особам з інвалідністю, дітям з інвалідністю, хворим, які не здатні до самообслуговування і потребують сторонньої допомоги	257 675	257 675		255 549	255 549		99	99	
0113240	3240		Інші заклади та заходи	2 538 790	2 475 490	63 300	2 451 206	2 413 019	38 187	97	97	60
0113241	3241	1090	Забезпечення діяльності інших закладів у сфері соціального захисту і соціального забезпечення	1 475 790	1 412 490	63 300	1 449 556	1 411 369	38 187	98	100	60
			з них:									
			оплата праці з нарахуваннями	1 412 490	1 412 490		1 411 369	1 411 369		100	100	
0113242	3242	1090	Інші заходи у сфері соціального захисту і соціального забезпечення	1 063 000	1 063 000		1 001 650	1 001 650		94	94	
0117680	7680	0490	Членські внески до асоціацій органів місцевого самоврядування	49 432	49 432							
0118110	8110	0320	Заходи із запобігання та ліквідації надзвичайних ситуацій та наслідків стихійного лиха	150 000	150 000		149 972	149 972		100	100	
0118220	8220	0380	Заходи та роботи з мобілізаційної підготовки місцевого значення	4 000	4 000		4 000	4 000		100	100	
0118230	8230	0380	Інші заходи громадського порядку та безпеки	922 040	922 040		913 485	913 485		99	99	
0118240	8240	0380	Заходи та роботи з територіальної оборони	669 775	669 775		669 532	669 532		100	100	
0118420	8420	0830	Інші заходи у сфері засобів масової інформації	121 800	121 800		121 800	121 800		100	100	
0118721	8721	0760	Заходи із запобігання та ліквідації наслідків надзвичайної ситуації у будівлях закладу охорони здоров'я за рахунок коштів резервного фонду місцевого бюджету	3 304 744	2 223 82	3 082 362	3 304 632	2 222 270	3 082 362	100	100	100
0118725	8725	0133	Заходи із запобігання та ліквідації наслідків надзвичайної ситуації у будівлях інших установ, закладів, організацій за рахунок коштів резервного фонду місцевого бюджету	333 000	150 000	183000	249 536	149 636	99 900	75	100	55
0118775	8775	0133	Інші заходи за рахунок коштів резервного фонду місцевого бюджету	419 494	419 494		419 494	419 494		100	100	
<b>0600000</b>			<b>Управління освіти Білявської міської ради</b>	<b>159 070 840</b>	<b>148 703 349</b>	<b>10 367 491</b>	<b>148 459 097</b>	<b>145 056 671</b>	<b>3 402 426</b>	<b>93</b>	<b>98</b>	<b>33</b>
<b>0610000</b>			<b>Управління освіти Білявської міської ради</b>	<b>159 070 840</b>	<b>148 703 349</b>	<b>10 367 491</b>	<b>148 459 097</b>	<b>145 056 671</b>	<b>3 402 426</b>	<b>93</b>	<b>98</b>	<b>33</b>
0610160	0160	0111	Керівництво і управління у відповідній сфері у містах (місті Києві), селищах, селах, об'єднаних територіальних громадах	2 295 578	2 295 578		2 295 576	2 295 576		100	100	
			з них:									
			оплата праці з нарахуваннями	2 166 578	2 166 578		2 166 576	2 166 576		100	100	
0611010	1010	0910	Надання дошкільної освіти	36 161 269	33 032 775	3 128 494	32 272 455	31 936 188	336 267	89	97	11





			оплата праці з нарахуваннями	83 040	83 040		82 460	82 460		99	99	
1014060	4060	0828	Забезпечення діяльності палаців і будинків культури, клубів, центрів дозвілля та інших клубних закладів	7 371 518	7 311 518	60000	6 990 350	6 930 350	60 000	95	95	100
			з них:									
			оплата праці з нарахуваннями	5 583 140	5 583 140		5 556 875	5 556 875		100	100	
			оплата комунальних послуг та енергоносіїв	1 451 850	1 451 850		1 118 749	1 118 749		77	77	
1014080	4080		Інші заклади та заходи в галузі культури і мистецтва	191 061	191 061		45 342	45 342		24	24	
1014082	4082	0829	Інші заходи в галузі культури та мистецтва	191 061	191 061		45 342	45 342		24	24	
1015011	5011	0810	Проведення навчально-тренувальних зборів і змагань з олімпійських видів спорту	104 551	104 551		31 050	31 050		30	30	
1015040	5040		Підтримка і розвиток спортивної інфраструктури	6 800	6 800		6 307	6 307		93	93	
1015041	5041	0810	Утримання та фінансова підтримка спортивних споруд	6 800	6 800		6 307	6 307		93	93	
			з них:									
			оплата комунальних послуг та енергоносіїв	900	900		407	407		45	45	
1017622	7622	0470	Реалізація програм і заходів в галузі туризму та курортів	2 267 270	2 267 270		2 178 868	2 178 868		96	96	
1018420	8420	0830	Інші заходи у сфері засобів масової інформації	15 720	15 720		15 720	15 720		100	100	
1018723	8723	0990	Заходи із запобігання та ліквідації наслідків надзвичайної ситуації у будівлі закладу культури, мистецтва за рахунок коштів резервного фонду місцевого бюджету	239 000	239 000		198 800	198 800		83	83	
1200000			<b>Управління розвитку та експлуатації житлово-комунального господарства Білявської міської ради</b>	<b>27 212 613</b>	<b>26 067 564</b>	<b>1 145 049</b>	<b>27 170 105</b>	<b>26 049 398</b>	<b>1 120 707</b>	<b>100</b>	<b>100</b>	<b>98</b>
1210000			<b>Управління розвитку та експлуатації житлово-комунального господарства Білявської міської ради</b>	<b>27 212 613</b>	<b>26 067 564</b>	<b>1 145 049</b>	<b>27 170 105</b>	<b>26 049 398</b>	<b>1 120 707</b>	<b>100</b>	<b>100</b>	<b>98</b>
1210160	0160	0111	Керівництво і управління у відповідній сфері у містах (місті Києві), селищах, селах, об'єднаних територіальних громадах	2 023 790	2 023 790		2 023 181	2 023 181		100	100	
			з них:									
			оплата праці з нарахуваннями	1 960 790	1 960 790		1 960 481	1 960 481		100	100	
1213030	3030		Надання пільг з оплати послуг зв'язку, інших передбачених законодавством пільг окремим категоріям громадян та компенсації за пільговий проїзд окремим категоріям громадян	323 037	323 037		323 037	323 037		100	100	
1213033	3033	1070	Компенсаційні виплати на пільговий проїзд автомобільним транспортом окремим категоріям громадян	323 037	323 037		323 037	323 037		100	100	
1216010	6010		Утримання та ефективна експлуатація об'єктів житлово-комунального господарства	491 458	265 605	225 853	490 541	265 526	225 015	100	100	100
1216013	6013	0620	Забезпечення діяльності водопровідно-каналізаційного господарства	491 458	265 605	225 853	490 541	265 526	225 015	100	100	100
1216020	6020	0620	Забезпечення функціонування підприємств, установ та організацій, що виробляють, виконують та/або надають житлово-комунальні послуги	3 605 801	3 605 801		3 594 314	3 594 314		100	100	
1216030	6030	0620	Організація благоустрою населених пунктів	16 387 333	16 387 333		16 381 974	16 381 974		100	100	
1216070	6070		Регулювання цін/тарифів на житлово-комунальні послуги	864 823	864 823		864 809	864 809		100	100	
1216071	6071	0640	Відшкодування різниці між розміром ціни (тарифу) на житлово-комунальні послуги, що затверджувалися або погоджувалися рішенням місцевого органу виконавчої влади та органу місцевого самоврядування, та розміром економічно обґрунтованих витрат на їх виробництво (надання)	864 823	864 823		864 809	864 809		100	100	
1217460	7460		Утримання та розвиток автомобільних доріг та дорожньої інфраструктури	310 290	310 290		310 093	310 093		100	100	
1217461	7461	0456	Утримання та розвиток автомобільних доріг та дорожньої інфраструктури за рахунок коштів місцевого бюджету	310 290	310 290		310 093	310 093		100	100	
1218230	8230	0380	Інші заходи громадського порядку та безпеки	251 144	155 148	95 996	251 144	155 148	95 996	100	100	100
1218240	8240	0380	Заходи та роботи з територіальної оборони	164 825	164 825		164 824	164 824		100	100	
1218330	8330	0540	Інша діяльність у сфері екології та охорони природних ресурсів	337 000	300 000	37 000	313 500	300 000	13 500	93	100	36
1218420	8420	0830	Інші заходи у сфері засобів масової інформації	15 255	15 255		15 255	15 255		100	100	
1218700	8700		Резервний фонд	2 437 857	1 651 657	786 200	2 437 433	1 651 237	786 196	100	100	100
1218733	8733	0456	Заходи із запобігання та ліквідації наслідків надзвичайної ситуації на об'єктах транспортної та дорожньої інфраструктури за рахунок коштів резервного фонду місцевого бюджету	87 857	87 857		87 857	87 857		100	100	

1218741	8741	0610	Заходи із запобігання та ліквідації наслідків надзвичайної ситуації у будівлі або споруді житлового фонду за рахунок коштів резервного фонду місцевого бюджету	82 100	12 100	70000	82 100	12 100	70 000	100	100	100
1218742	8742	0620	Заходи із запобігання та ліквідації наслідків надзвичайної ситуації в каналізаційній системі за рахунок коштів резервного фонду місцевого бюджету	43 312	43 312		43 312	43 312		100	100	
1218743	8743	0630	Заходи із запобігання та ліквідації наслідків надзвичайної ситуації в теплових мережах за рахунок коштів резервного фонду місцевого бюджету	45 060	45 060		45 015	45 015		100	100	
1218745	8745	0640	Заходи із запобігання та ліквідації наслідків надзвичайної ситуації в системах забезпечення населення питною водою за рахунок коштів резервного фонду місцевого бюджету	869 128	152 928	716200	868 766	152 570	716 196	100	100	100
1218775	8775	0133	Інші заходи за рахунок коштів резервного фонду місцевого бюджету	1 310 400	1 310 400		1 310 383	1 310 383		100	100	
1600000			<b>Управління містобудування, землевпорядкування та комунального майна Білявської міської ради</b>	<b>10 845 670</b>	<b>4 579 460</b>	<b>6 266 210</b>	<b>8 504 087</b>	<b>4 529 472</b>	<b>3 974 615</b>	<b>78</b>	<b>99</b>	<b>63</b>
1610000			<b>Управління містобудування, землевпорядкування та комунального майна Білявської міської ради</b>	<b>10 845 670</b>	<b>4 579 460</b>	<b>6 266 210</b>	<b>8 504 087</b>	<b>4 529 472</b>	<b>3 974 615</b>	<b>78</b>	<b>99</b>	<b>63</b>
1610160	0160	0111	Керівництво і управління у відповідній сфері у містах (місті Києві), селищах, селах, об'єднаних територіальних громадах	4 517 600	4 517 600		4 517 512	4 517 512		100	100	
			з них:									
			оплата праці з нарахуваннями	4 357 600	4 357 600		4 357 512	4 357 512		100	100	
1617130	7130	0421	Здійснення заходів із землеустрою	49 900	49 900							
1617350	7350	0443	Розроблення схем планування та забудови території (містобудівної документації)									
1617360	7360		Виконання інвестиційних проєктів	1 746 037		1 746 037						
1617368	7368	0490	Виконання інвестиційних проєктів за рахунок субвенцій з інших бюджетів	1 746 037		1 746 037						
1617370	7370	0490	Реалізація інших заходів щодо соціально-економічного розвитку територій	201 905		201 905						
1617650	7650	0490	Проведення експертної грошової оцінки земельної ділянки чи права на неї	3 400		3 400						
1618723	8723	0380	Заходи із запобігання та ліквідації надзвичайних ситуацій та наслідків стихійного лиха	2 866 828		2 866 828	2 623 416		2 623 416	92		92
1618745	8745	0380	Охорона та раціональне використання природних ресурсів	1 460 000	11960	1448040	1 363 159	11 960	1 351 199	93	100	93
3700000			<b>Фінансове управління Білявської міської ради</b>	<b>2 392 754</b>	<b>2 392 754</b>		<b>1 867 446</b>	<b>1 867 446</b>		<b>78</b>	<b>78</b>	
3710000			<b>Фінансове управління Білявської міської ради</b>	<b>2 392 754</b>	<b>2 392 754</b>		<b>1 867 446</b>	<b>1 867 446</b>		<b>78</b>	<b>78</b>	
3718710	8710	0133	Резервний фонд місцевого бюджету	523 920	523 920							
3719770	9770	0180	Інші субвенції з місцевого бюджету	455 834	455 834		455 834	455 834		100	100	
3719800	9800	0180	Субвенція з місцевого бюджету державному бюджету на виконання програм соціально-економічного розвитку регіонів	1 413 000	1 413 000		1 411 612	1 411 612		100	100	
			<b>Всього</b>	<b>258 368 846</b>	<b>236 070 444</b>	<b>22 298 402</b>	<b>241 901 776</b>	<b>229 058 127</b>	<b>12 843 649</b>	<b>94</b>	<b>97</b>	<b>58</b>

Додаток 4  
до рішення  
Білявської міської ради "Про  
затвердження звіту про  
виконання бюджету Білявської  
міської ради за 2022 рік"  
від 2023р.  
№

**Кредитування бюджету Білявської міської територіальної громади за 2022 рік**

1,5502E+10

(грн)															
Код Програмої класифікації і видатків та кредитування місцевих бюджетів	Код Типової програмої класифікації видатків та кредитування місцевих бюджетів	Код Функціонал ьної класифікації і видатків та кредитуван ня бюджету	Найменування головного розпорядника коштів місцевого бюджету / відповідального виконавця,	Надання кредитів на 2022 рік			Повернення кредитів за 2022 рік			Кредитування, усього					
				загальний фонд	спеціальний фонд		загальний фонд	спеціальний фонд		загальний фонд	спеціальний фонд		разом		
					усього	у тому числі бюджет розвитку		усього	у тому числі бюджет розвитку		усього	у тому числі бюджет розвитку			
1	2	3	4	5	6	7	8	9	10	11	12	13	14	15	16
3700000			Фінансове управління	-2 000 000	0	0	-2 000 000	2 000 000	0	0	2 000 000	0	0	0	0
3710000			Фінансове управління Білявської міської ради	-2 000 000	0	0	-2 000 000	2 000 000	0	0	2 000 000	0	0	0	0
3718862	8862	0490	Повернення бюджетних позичок, наданих суб'єктам господарювання	-2 000 000			-2 000 000	2 000 000			2 000 000		0	0	0
X	X	X	<b>УСЬОГО</b>	<b>-2 000 000</b>	<b>0</b>	<b>0</b>	<b>-2 000 000</b>	<b>2 000 000</b>	<b>0</b>	<b>0</b>	<b>2 000 000</b>	<b>0</b>	<b>0</b>	<b>0</b>	<b>0</b>

**Міжбюджетні трансферти на 2022 рік**  
15502000000  
(код бюджету)

**1. Показники міжбюджетних трансфертів з інших бюджетів**  
(грн)

Код Класифікації доходу бюджету /	Найменування трансферту /	Затверджено на 2022 рік з урахуванням змін, грн	Виконано за 2022 рік, грн	Виконано за 2022 рік, %
Код бюджету	Найменування бюджету – надавача міжбюджетного трансферту			
1	2	3	4	5
<b>I. Трансферти до загального фонду бюджету</b>				
41020100	<b>Базова дотація</b>	<b>5 337 600,00</b>	<b>5 337 600,00</b>	<b>100,00</b>
99000000000	Державний бюджет України	5 337 600	5337600	100,00
41033900	<b>Освітня субвенція з державного бюджету місцевим бюджетам</b>	<b>75 172 500,00</b>	<b>75 172 500,00</b>	<b>100,00</b>
99000000000	Державний бюджет України	75 172 500	75172500	100,00
41040500	протягом опаловального періоду за комунальні послуги та енергоносії, які споживаються установами, організаціями, підприємствами, що утримуються за рахунок відповідних місцевих бюджетів за рахунок відповідної додаткової дотації з державного бюджету	<b>1 994 300</b>	<b>1 994 300</b>	<b>100,00</b>
15100000000	Обласний бюджет Одеської області	1 994 300	1994300	100,00
41051200	Субвенція з місцевого бюджету на надання державної підтримки особам з особливими освітніми потребами за рахунок відповідної субвенції з державного бюджету	<b>113 063,00</b>	<b>113 063,00</b>	<b>100,00</b>
15100000000	Обласний бюджет Одеської області	113 063,00	113063	100
X	<b>УСЬОГО за розділами I, II, у тому числі:</b>	<b>82 617 463,00</b>	<b>82 617 463,00</b>	<b>100,00</b>
X	загальний фонд	82 617 463,00	82 617 463,00	100,00
X	спеціальний фонд			

**2. Показники міжбюджетних трансфертів іншим бюджетам**  
(грн)

Код Програмної класифікації видатків та кредитування місцевого бюджету /	Найменування трансферту /	Затверджено на 2022 рік з урахуванням змін	Виконано за 2022 рік, грн	Виконано 2022 рік, %	
Код бюджету	Найменування бюджету – отримувача міжбюджетного трансферту				
1	2	3	4	5	
<b>I. Трансферти із загального фонду бюджету</b>					
3719770	<b>9770</b>	<b>Інші субвенції з місцевого бюджету</b>	<b>455 834</b>	<b>455 834</b>	<b>100</b>
15327200000		Районний бюджет Одеського району	255 834	255 834	100
15521000000		бюджет Маяківської ТГ	50 000	50 000	100
15586000000		бюджет Усатівської ТГ	150000	150000	100
3719800	<b>9800</b>	<b>Субвенція з місцевого бюджету державному бюджету на виконання програм соціально-економічного розвитку регіонів</b>	<b>1 413 000</b>	<b>1 411 612</b>	<b>100</b>
99000000000		Державний бюджет	1413000	1411612	99,9
X	X	<b>УСЬОГО за розділами I, II, у тому числі:</b>	<b>1 868 834</b>	<b>1 867 446</b>	<b>100</b>
X	X	загальний фонд	1 868 834	1 867 446	100
X	X	спеціальний фонд			



**Обсяги капітальних вкладень бюджету у розрізі інвестиційних проектів у 2022 році**

код бюджету 15502000000			Найменування головного розпорядника коштів місцевого бюджету/ відповідального виконавця, найменування бюджетної програми згідно з Типовою програмною класифікацією видатків та кредитування місцевих бюджетів		Загальний період реалізації проекту (рік початку і рік завершення)	Загальна вартість проекту, гривень	Обсяг капітальних вкладень місцевого бюджету у 2022 році, гривень	Виконано капітальних вкладень місцевого бюджету за 9 місяців 2022 року, гривень	Виконано капітальних вкладень місцевого бюджету за 2022 рік, %
Код Програмної класифікації видатків та кредитування місцевих бюджетів	Код Типової програмної класифікації видатків та кредитування місцевих бюджетів	Код Фундальної класифікації видатків та кредитування місцевих бюджетів							
0100000			Апарат Більської міської ради Більського району Одеської області		X		3 898 362,0	3 786 449,0	97,1
0110000			Апарат Більської міської ради Більського району Одеської області		X		3 898 362,0	3 786 449,0	97,1
0112010	2010	0731	Багатопрофільна стаціонарна медична допомога населенню				500 000,0	484 187,0	96,8
			Придбання обладнання довгострокового користування						
<b>Всього по 2010</b>							<b>500 000,0</b>	<b>484 187,0</b>	<b>96,8</b>
0118721	8721	0760	Заходи із запобігання та ліквідації наслідків надзвичайної ситуації у будівлі закладу охорони здоров'я за рахунок коштів резервного фонду місцевого бюджету				3 082 362,0	3 082 362,0	100,0
			Капітальні трансферти КНП "Більська багатопрофільна лікарня" на "Капітальний ремонт системи киснепостачання КНП "Більська багатопрофільна лікарня"						
<b>Всього по 8721</b>					X	0,0	<b>3 082 362,0</b>	<b>3 082 362,0</b>	<b>100,0</b>
0110150	0150	0111	Організаційне, інформаційно-аналітичне та матеріально-технічне забезпечення діяльності обласної ради, районної ради, районної у місті ради (у разі її створення), міської, селищної, сільської рад				13 000,0		0,0
			Придбання БФП (багатофункціонального пристрою)						
			Придбання генераторів для адмінбудівель Більської МТГ				120 000,0	120 000,0	100,0
<b>Всього по 0150</b>					x	0,0	<b>133 000,0</b>	<b>120 000,0</b>	<b>90,2</b>
0118725	8725	0133	Заходи із запобігання та ліквідації наслідків надзвичайної ситуації у будівлях інших установ, закладів, організацій за рахунок коштів резервного фонду місцевого бюджету				100 000,0	99 900,0	99,9
			Придбання котла твердопаливного						
			Придбання котла твердопаливного для будівлі старостинського округу с. Градениці за адресою: вул. Шевченка, 2А с. Градениці Одеського району				83 000,0		0,0
<b>Всього по 8725</b>					x		<b>183 000,0</b>	<b>99 900,0</b>	<b>54,6</b>
0600000			Управління освіти Більської міської ради		x		5 107 561,0	3 208 167,0	62,8
0610000			Управління освіти Більської міської ради		x		5 107 561,0	3 208 167,0	62,8
0611010	1010	0910	Дошкільна освіта				27 600,0	27 600,0	100,0
			Придбання котла газового для Мирненського ДНЗ "Буратіно"						
			Послуги із розробки проектно-кошторисної документації системи автоматичної пожежної сигналізації, систем блискавозахисту та обробки дерев'яних конструкцій (ЗДО «Веселка», ЗДО «Журавлик», ДНЗ «Капітошка», ЗДО «Сонечко», ЗДО «Ромашка», ЗДО «Буратіно», ЗДО «Зірочка»)				320 894,0		0,0
			Придбання генераторів для забезпечення пунктів обігріву та пунктів тимчасового перебування внутрішньопереміщених осіб на базі закладів дошкільної освіти				180 000,0	180 000,0	100,0
<b>Всього по 1010</b>					x		<b>528 494,0</b>	<b>207 600,0</b>	<b>39,3</b>
611061	1061	0921	Надання загальної середньої освіти за рахунок залишку коштів за освітньою субвенцією				0,0	0,0	
			Придбання підручників						
			Придбання ортехіки та комп'ютерного обладнання				1 389 703,0	1 389 703,0	100,0
			Капітальний ремонт автоматичної системи протипожежної безпеки				2 616 752,0	1 346 714,0	51,5
			Придбання двох вишок-турів та двох драбин для Кагарлицького та Граденицького ліцеїв				79 451,0		0,0
			Придбання меблів для бібліотеки Граденицького ліцею				149 905,0		0,0
			Придбання генераторів для Мирненського та Кагарлицького ліцеїв				120 000,0	120 000,0	100,0
<b>Всього по 1061</b>					x		<b>4 355 811,0</b>	<b>2 856 417,0</b>	<b>65,6</b>
0611141	1141	0990	Забезпечення діяльності інших закладів освіти				24 150,0	24 150,0	100,0
			Придбання багатофункціонального пристрою						
<b>Всього по 1141</b>					x	0,0	<b>24 150,0</b>	<b>24 150,0</b>	<b>100,0</b>
0161021	1021	0921	Надання загальної середньої освіти закладами загальної середньої освіти				120 000,0	120 000,0	100,0
			Придбання генераторів для забезпечення пунктів обігріву та пунктів тимчасового перебування внутрішньопереміщених осіб на базі закладів загальної середньої освіти						
<b>Всього по 1021</b>					x	0,0	<b>120 000,0</b>	<b>120 000,0</b>	<b>100,0</b>
0615031	5031	0810	Утримання та навчально-тренувальна робота комунальних дитячо-юнацьких спортивних шкіл				79 106,0		0,0
			Розробка ПКД системи автоматичної пожежної сигналізації, систем блискавозахисту та обробки дерев'яних конструкцій Більської міської ДЮСШ						
<b>Всього по 5031</b>					x	0,0	<b>79 106,0</b>	<b>0,0</b>	<b>0,0</b>
1000000			Управління культури, молоді спорту та туризму Більської міської ради		x		60 000,0	60 000,0	100,0
1014060	4060	828	Забезпечення діяльності палаців і будинків культури, клубів, центрів дозвілля та інших клубних закладів				60 000,0	60 000,0	100,0
			Придбання трьохфазного генератора 5кВт						
<b>Всього по 4060</b>					x		<b>60 000,0</b>	<b>60 000,0</b>	<b>100,0</b>
12000000			Управління розвитку та експлуатації житлово-комунального господарства Більської міської ради		X		1 108 049,0	1 107 207,0	99,9

12100000			<b>Управління розвитку та експлуатації житлово-комунального господарства Біляївської міської ради</b>		X		<b>1 108 049,0</b>	<b>1 107 207,0</b>	<b>99,9</b>
1216013	6013	0620	Забезпечення діяльності водопровідно-каналізаційного господарства	Придбання перетворювача частоти для артезіанської свердловини в с. Ш. Балка			57 825,0	57 288,0	99,1
				Придбання та встановлення лічильників по вул. Новоселів, вул. Центральна в с. Мирне			20 628,0	20 627,0	100,0
				Придбання перетворювача частоти для каналізаційної насосної станції в м. Біляївка			89 800,0	89 500,0	99,7
				Придбання регулятора тиску фланцевого в с. Градениці			57 600,0	57 600,0	100,0
<b>Всього по 6013</b>					x		<b>225 853,0</b>	<b>225 015,0</b>	<b>99,6</b>
1218741	8741	0610	Заходи із запобігання та ліквідації наслідків надзвичайної ситуації у будівлі або споруді житлового фонду за рахунок коштів резервного фонду місцевого бюджету	Придбання пічок буржуйок для опалення приміщень, визначених для пунктів обігріву в багатоквартирних житлових будинках			70 000,0	70 000,0	100,0
<b>Всього по 8741</b>					x	0,0	<b>70 000,0</b>	<b>70 000,0</b>	<b>100,0</b>
1218745	8745	0133	Заходи із запобігання та ліквідації наслідків надзвичайної ситуації в системах забезпечення населення питною водою за рахунок коштів резервного фонду місцевого бюджету	Придбання двох дизельних генераторів для відновлення електропостачання на артезіанських у с. Градениці та с. Широка Балка			484 680,0	484 680,0	100,0
				Придбання насосного агрегату (норілове колесо) для КП Універсалсервіс с. Градениці			32 520,0	32 520,0	100,0
				Придбання насоса для водопровідної насосної станції "Майори"			199 000,0	198 996,0	100,0
<b>Всього по 8745</b>							<b>716 200,0</b>	<b>716 196,0</b>	<b>100,0</b>
1218230	8230	0380	Інші заходи громадського порядку та безпеки	Кап.трансферти КП "Біляївський водоканал" на придбання 2-х генераторів для енергозабезпечення роботи насосів на артезіанських свердловинах			95 996,0	95 996,0	100,0
<b>Всього по 8230</b>							<b>95 996,0</b>	<b>95 996,0</b>	<b>100,0</b>
1600000			<b>Управління містобудування, землепорядкування та комунального майна Біляївської міської ради</b>		X		<b>6 266 210,0</b>	<b>3 974 615,0</b>	<b>63,4</b>
1610000			<b>Управління містобудування, землепорядкування та комунального майна Біляївської міської ради</b>		X		<b>6 266 210,0</b>	<b>3 974 615,0</b>	<b>63,4</b>
1617368	7368	0490	Виконання інвестиційних проєктів за рахунок субвенцій з інших бюджетів	Реконструкція Біляївської ЗОШ №3 І-ІІІ ступенів - прибудова приміщень за адресою: вул. Садова, 13 в м. Біляївка Одеської області			1 546 037,0		0,0
				Капітальний ремонт внутрішніх туалетів Біляївського міського будинку культури, який розташований за адресою: Одеська область, м. Біляївка, вул. Гагаріна, 14/Б			200 000,0		0,0
<b>Всього по 7368</b>					x		<b>1 746 037,0</b>	<b>0,0</b>	<b>0,0</b>
1617370	7370	0490	Реалізація інших заходів щодо соціально-економічного розвитку територій	Коригування проєктно-кошторисної документації "Будівництво водогону Біляївської об'єднаної територіальної громади (від с. Майори до смітгезаліща) Одеської області			99 901,0		0,0
				Виготовлення ПКД "Капітальний ремонт дорожнього покриття вулиці Горького (від вул. Московська до вул. Заводська) в м. Біляївка, Одеського району, Одеської області"			3 004,0		0,0
				Виготовлення ПКД "Капітальний ремонт вуличного освітлення вулиці Горького в м. Біляївка, Одеського району, Одеської області"			49 500,0		0,0
				Виготовлення ПКД "Капітальний ремонт вуличного освітлення вулиці Генерала Глібова в м. Біляївка, Одеського району, Одеської області"			49 500,0		0,0
<b>Всього по 7370</b>					x		<b>201 905,0</b>	<b>0,0</b>	<b>0,0</b>
1618723	8723	0829	Заходи із запобігання та ліквідації наслідків надзвичайної ситуації у будівлі закладу культури, мистецтва за рахунок коштів резервного фонду місцевого бюджету	Капітальний ремонт підвального приміщення (найпростіше укріття) Граденицького сільського Будинку культури за адресою: вул. Центральна, 79/Б, с. Градениці, Одеського району, Одеської області (територія Біляївської міської територіальної громади)			2 142 134,0	1 898 924,0	88,6
				Капітальний ремонт внутрішнього приміщення під розміщення санвузлу у Мирнянському будинку культури Біляївської міської ради, який розташований за адресою: Одеська обл., Одеський район, с. Мирне, вул. Центральна, 96-г (територія Біляївської міської територіальної громади)			724 694,0	724 492,0	100,0
<b>Всього по 8723</b>					x	0,0	<b>2 866 828,0</b>	<b>2 623 416,0</b>	<b>91,5</b>
1617650	7650	0490	Проведення експертної грошової оцінки земельної ділянки чи права на неї	Проведення нормативно-грошової оцінки земельних ділянок			3 400,0		0,0
<b>Всього по 7650</b>					x		<b>3 400,0</b>	<b>0,0</b>	<b>0,0</b>
1618745	8745	0640	Заходи із запобігання та ліквідації наслідків надзвичайної ситуації в системах забезпечення населення питною водою за рахунок коштів резервного фонду місцевого бюджету	Санітарно-технічний тампонаж свердловини №4093 та будівництво (буріння) нової артезіанської свердловини за адресою: східна околиця села Широка Балка, Одеського району, Одеської області (територія Біляївської міської територіальної громади)			1 448 040,0	1 351 199,0	93,3
<b>Всього по 8745</b>					x	0,0	<b>1 448 040,0</b>	<b>1 351 199,0</b>	<b>93,3</b>
x	x	x	<b>Усього:</b>		X		<b>16 440 182,0</b>	<b>12 136 438,0</b>	<b>73,8</b>

**Звіт про виконання місцевого бюджету на реалізацію місцевих/регіональних програм за 2022 рік.**

код бюджету 15502000000						Затверджено на 2022 рік			Виконано за 2022 рік			Рівень виконання 2022 рік, %		
Код	Типова	Функц	Найменування головного розпорядника коштів місцевого бюджету/відомої державної установи, найменування бюджетної програми згідно з Типовою програмною класифікацією видатків та кредитування місцевих бюджетів	Найменування місцевої/регіональної програми	Дата та номер документа, яким затверджено місцеву/регіональну програму	Разом	Загальний фонд	Спеціальний фонд	Разом	Загальний фонд	Спеціальний фонд	Разом	Загальний фонд	Спеціальний фонд
0100000			Апарат Білзької міської ради Білзького району Одеської області		X	6 007 873,0	2 425 511,0	3 582 362,0	5 369 356,0	1 952 779,0	3 566 549	89,4	80,5	99,6
0110000			Апарат Білзької міської ради Білзького району Одеської області		X	6 007 873,0	2 425 511,0	3 582 362,0	5 369 356,0	1 952 779,0	3 566 549	89,4	80,5	99,6
0118721	8721	0760	Заходи із запобігання та ліквідації наслідків надзвичайної ситуації у будівлі закладу охорони здоров'я за рахунок коштів резервного фонду місцевого бюджету	Програма охорони здоров'я населення Білзької міської територіальної громади на 2022-2023 роки	Рішення Білзької міської ради від 24.01.2019 року № 781-40/III зі змінами і доповненнями	3 277 744,0	195 382,0	3 082 362,0	3 277 644,0	195 282,0	3 082 362	100,0	99,9	100,0
0112010	2010	0763	Багатопрофільна стаціонарна медична допомога			1 025 718,0	525 718,0	500 000,0	629 385,0	145 198,0	484 187,0	61,4	27,6	96,8
0113032	3032	1070	Надання пільг окремим категоріям громадян з оплати послуг зв'язку			27 519,0	27 519,0		23 787,0	23 787,0		86,4	86,4	
0113242	3242	1090	Інші заходи у сфері соціального захисту і соціального забезпечення	Програма соціального захисту населення Білзької міської територіальної громади на 2021-2025 роки		1 063 000,0	1 063 000,0		1 001 650,0	1 001 650,0		94,2	94,2	
0113060	3160	1010	Надання соціальних гарантій фізичним особам, які надають соціальні послуги громадянам похилого віку, особам з інвалідністю, дітям з інвалідністю, хворим, які не здатні до самообслуговування і потребують сторонньої допомоги		Рішення Білзької міської ради №25-3/III від 24.12.2020р.	169 500,0	169500		167 375,0	167375		98,7	98,7	
0113133	3133	1040	Інші заходи та заклади молодіжної політики	Програма підготовки молоді Білзької міської територіальної громади до служби в Збройних Силах України на 2022-2026 роки	Рішення Білзької міської ради № 1/III від 10.02.2022р	94 392,0	94 392,0		87 844,0	87 844,0		93,1	93,1	
0110180	0180	0133	Інш. діяльність у сфері державного управління	Програма фінансового забезпечення витрат та інших видатків, пов'язаних з діяльністю Білзької міської ради на 2021-2025 роки	Рішення Білзької міської ради № 92-4/III від 13.01.2021 р.	200 000,0	200 000,0		181 671,0	181 671,0		90,8	90,8	
0118110	8110	0520	Заходи із запобігання та ліквідації наслідків стихійного лиха	Програма "Місцевий матеріальний резерв Білзької МТГ на 2022 рік"	Рішення виконавчого комітету Білзької МТГ від 05.04.2022 року	150 000,0	150 000,0			149 972,0			100,0	
0600000			Управління освіти Білзької міської ради		X	88 303,0	88 303,0	0,0	78 302,0	78 302,0	0,0	88,7	88,7	
0610000			Управління освіти Білзької міської ради		X	88 303,0	88 303,0	0,0	78 302,0	78 302,0	0,0	88,7	88,7	
0611010	1010	0910	Дошкільна освіта			30 000,0	30 000,0		30 000,0	30 000,0		100,0	100,0	
0611021	1021	0921	Надання загальної середньої освіти загальноосвітніми навчальними закладами (в т.ч. школо-дитячим садком, інтернатом, при дитячій спеціалізованими школами, ліцеями, гімназіями, колегіумами)			33 533,0	33 533,0		33 532,0	33 532,0		100,0	100,0	
0611061	1061	0921	Надання загальної середньої освіти загальноосвітніми навчальними закладами за рахунок залишку за освітньою субвенцією			10 000,0	10 000,0	0,0						
0613242	3242	1090	Інші заходи у сфері соціального захисту і соціального забезпечення	"Підтримка" на 2021-2024 роки	Рішення Білзької міської ради №88-4/III від 13.01.2021 р.	5 720,0	5 720,0		5 720,0	5 720,0		100,0	100,0	
						9 050,0	9 050,0		9 050,0	9 050,0		100,0	100,0	



1000000			Управління культури, молоді, спорту та туризму Білявської міської ради		X	2 568 882,0	2 568 882,0	0,0	2 261 260,0	2 261 260,0	0,0	88,0	88,0	
1010000			Управління культури, молоді, спорту та туризму Білявської міської ради		X	2 568 882,0	2 568 882,0	0,0	2 261 260,0	2 261 260,0	0,0	88,0	88,0	
1013133	3133	1040	Інші заходи у сфері соціального захисту і соціального забезпечення	"Молодь громади" на 2021-2024 роки		6 000,0	6 000,0		6 000,0	6 000,0		100,0	100,0	
1015011	5011	0810	Проведення навчально-тренувальних зборів і змагань з олімпійських видів спорту	Програма розвитку фізичної культури і спорту в Білявській територіальній громаді на 2021-2025 роки	Рішення Білявської міської ради №33-3/VIII від 24.12.2020р.	104 551,0	104 551,0		31 050,0	31 050,0		29,7	29,7	
1014082	4082	0829	Інші заходи в галузі культури і мистецтва	Програма розвитку галузі культури в Білявській територіальній громаді на 2021-2025 роки	Рішення Білявської міської ради №33-3/VIII від 24.12.2020р.	191 061,0	191 061,0		45 342,0	45 342,0		23,7	23,7	
1017622	7622	0470	Реалізація програм і заходів в галузі туризму та курортів	Програма розвитку туристичного потенціалу Білявської територіальної громади на 2021-2025 роки	Рішення Білявської міської ради №34-3/VIII від 24.12.2020р.	2 267 270,0	2 267 270,0		2 178 868,0	2 178 868,0		96,1	96,1	
1200000			Управління розвитку та експлуатації житлово-комунального господарства Білявської міської ради			16 354 707,0	16 317 707,0	37 000,0	16 325 848,0	16 312 348,0	13 500,0	99,8	100,0	36,5
1210000			Управління розвитку та експлуатації житлово-комунального господарства Білявської міської ради		X	16 354 707,0	16 317 707,0	37 000,0	16 325 848,0	16 312 348,0	13 500,0	99,8	100,0	36,5
1213033	3033	1070	Компенсаційні виплати на пільговий проїзд автомобільним транспортом окремим категоріям громадян	"Здійснення компенсаційних виплат за пільговий проїзд автомобільним транспортом окремих категорій громадян на автобусних міських маршрутах загального користування у 2017-2022 роках"	Рішення Білявської міської ради № 331-21/VI від 27.04.2017р.(зі змінами)	323 037,0	323 037,0		323 037,0	323 037,0		100,0	100,0	
1216030	6030	0620	Організація благоустрою населених пунктів	Програма "Благоустрою Білявської міської територіальної громади на 2020-2022 роки"	Рішення Білявської міської ради №26-3/VIII від 24.12.2020р.	15 668 270,0	15 668 270,0		15 662 941,0	15 662 941,0		100,0	100,0	
1218330	8330	0540	Інша діяльність у сфері екології та охорони природних ресурсів	Комплексна програма охорони довкілля, раціонального використання природних ресурсів та забезпечення екологічної безпеки в Білявській ТГ на 2018-2022 роки	Рішення Білявської міської ради № 629-34/VI від 26.07.2018р. зі змінами і доповненнями	337 000,0	300 000,0	37 000,0	313 500,0	300 000,0	13 500,0	93,0	100,0	36,5
1216030	6030	0620	Організація благоустрою населених пунктів	Програма поводження з тваринами та регулювання чисельності безпритульних тварин на території Білявської територіальної громади	Рішення Білявської міської ради № 913-46/VI від 30.05.2019р.	26 400,0	26 400,0		26 370,0	26 370,0		99,9	99,9	
1600000			Управління містобудування, землевпорядкування та комунального майна Білявської міської ради		X	1 997 842,0	49 900,0	1 947 942,0	0,0	0,0	0,0	0,0	0,0	0,0
1610000			Управління містобудування, землевпорядкування та комунального майна Білявської міської ради		X	1 997 842,0	49 900,0	1 947 942,0	0,0	0,0	0,0	0,0	0,0	0,0
1617130	7130	0421	Здійснення заходів із землеустрою			49 900,0	49 900,0		0,0	0,0		0,0	0,0	
1617368	7368	0490	Виконання інвестиційних проектів за рахунок субвенцій з інших бюджетів	Програма розвитку інфраструктури Білявської міської територіальної громади	Рішення Білявської міської ради № 290-19/VI від 23.02.2017р.(зі змінами)	1 746 037		1 746 037	0,0	0,0		0,0	0,0	0,0
1617370	7370	0490	Реалізація інших заходів щодо соціально-економічного розвитку території			201 905		201 905	0,0	0,0		0,0	0,0	0,0

3700000			Фінансове управління Білявської міської ради		X	1 313 000,0	1 313 000,0	0,0	1 231 612,0	1 311 612,0	0,0	93,8	99,9	
3710000			Фінансове управління Білявської міської ради		X	1 313 000,0	1 313 000,0	0,0	1 231 612,0	1 311 612,0	0,0	93,8	99,9	
3719800	9800	0180	Субвенція з місцевого бюджету державному бюджету на виконання програм соціально-економічного розвитку регіонів	<p><i>Програма підвищення спроможності та поліпшення умов несення служби у відділенні інспекторів прикордонної служби "Траденци" на українсько-молдовському державному кордоні на ділянці відповідальності відділу прикордонної служби "Маяки" Білгород-Дністровського прикордонного зазону на 2022-2026 роки</i></p> <p><i>Програма забезпечення публічної безпеки та порядку, протидії злочинності на території Білявської ОТГ на 2020-2022 роки</i></p> <p><i>Програма розвитку цивільного захисту, техногенної та пожежної безпеки Білявської об'єднаної територіальної громади Одеської області на 2022-2026 роки</i></p>	<p><i>Рішення виконавчого комітету Білявської міської ради № 91 від 14.04.2022р.</i></p> <p><i>Рішення Білявської міської ради № 1142-54/III від 30.01.2020р.</i></p> <p><i>Рішення Білявської міської ради № 523-29/III від 25.01.2018р.(зі змінами)</i></p>	177 000,0	177 000,0		177 000,0	177 000,0		100,0	100,0	
						1 056 000,0	1 056 000,0		1 054 612,0	1 054 612,0		99,9	99,9	
						80 000,0	80 000,0			80 000,0		0,0	100,0	
X	X	X	Усього	X	X	28 330 607	22 763 303	5 567 304	25 266 378	21 916 301	3 580 049	89,2	96,3	64,3