

ПРОЕКТ Р І Ш Е Н Н Я

Про затвердження звіту про виконання бюджету Біляївської міської об'єднаної територіальної громади за 9 місяців 2018 року

Керуючись пунктом 23 частини 1 статті 26 Закону України «Про місцеве самоврядування в Україні», відповідно до статті 80 Бюджетного кодексу України, враховуючи рішення виконавчого комітету Біляївської міської ради від _____ 2018 року №____, Біляївська міська рада

ВИРІШИЛА:

1. Затвердити звіт про виконання бюджету Біляївської міської об'єднаної територіальної громади за 9 місяців 2018 року згідно з додатками 1-9 до цього рішення, в тому числі:

- за доходами у сумі **86596345 грн.**, в тому числі за доходами загального фонду - **84446414 грн.**, по доходах спеціального фонду - **2149931 грн.**, згідно з додатком №1 до цього рішення;

- за видатками у сумі **86223852 грн.**, в тому числі за видатками загального фонду - **68607402 грн.**, за видатками спеціального фонду - **17616450 грн.**, згідно з додатками №3, №7 до цього рішення.

2. Взяти до відома пояснювальну записку до звіту про виконання бюджету Біляївської міської об'єднаної територіальної громади за 9 місяців 2018 року.

3. Контроль за виконанням цього рішення покласти на постійну комісію з питань планування, бюджету і фінансів (голова комісії Волженіна Н.Г.).

Біляївський міський голова

М.П. Бухтіяров

№ _____/VII від _____ 2018 року

м. Біляївка

Звіт про виконання дохідної частини бюджету Більської міської об'єднаної територіальної громади за 9 місяців 2018 року

Код	Найменування згідно з класифікацією доходів бюджету	Всього						Загальний фонд						Спеціальний фонд			Уточнений річний план	Фактично надійшло за 9 місяців 2018 року	Виконано річного плану	
		Уточнений річний план		Фактично надійшло за 9 місяців 2018 року		Виконання уточненого річного плану		Уточнений річний план		Фактично надійшло за 9 місяців 2018 року		Виконання уточненого річного плану		Уточнений річний план		Фактично надійшло за 9 місяців 2018 року				
		3	4	5	6	7	8	9	10	11	12	13	14							
1	2																			
10000000	Податкові надходження	60 215 261	47 511 579	78,9%	60 189 761	47 496 828	78,9%	25 500	14 751	57,8%										
11000000	Податки на доходи, податки на прибуток, податки на збільшення ринкової вартості	36 570 704	29 173 179	79,8%	36 570 704	29 173 179	79,8%	36 570 704	29 173 179	79,8%										
11010000	Податок та збір на доходи фізичних осіб	36 547 000	29 149 275	79,8%	36 547 000	29 149 275	79,8%	36 547 000	29 149 275	79,8%										
11010100	Податок на доходи фізичних осіб, що сплачується податковими агентами, із доходів платника податку у вигляді заробітної плати	33 276 000	26 307 367	79,1%	33 276 000	26 307 367	79,1%													
11010200	Податок на доходи фізичних осіб з грошового забезпечення, грошових винагород та інших виплат, одержаних військослужбовцями та особами рядового і начальницького складу, що сплачується податковими агентами	1 730 000	1 480 988	85,6%	1 730 000	1 480 988	85,6%	1 730 000	1 480 988	85,6%										
11010400	Податок на доходи фізичних осіб, що сплачується податковими агентами, із доходів платника податку інших ніж заробітна плата	815 000	803 511	98,6%	815 000	803 511	98,6%	815 000	803 511	98,6%										
11010500	Податок на доходи фізичних осіб, що сплачується фізичними особами за результатами ринного декларування	726 000	557 409	76,8%	726 000	557 409	76,8%	726 000	557 409	76,8%										
11020000	Податок на прибуток підприємств	23 704	23 904	100,8%	23 704	23 904	100,8%	23 704	23 904	100,8%										
11020200	Податок на прибуток підприємств та фінансових установ комунальної власності	23 704	23 904	100,8%	23 704	23 904	100,8%	23 704	23 904	100,8%										
13000000	Рентна плата та плата за використання інших природних ресурсів	1 585	1 585	100,0%	1 585	1 585	100,0%	1 585	1 585	100,0%										
13010000	Рентна плата за спеціальне використання лісових ресурсів	1 585	1 585	100,0%	1 585	1 585	100,0%	1 585	1 585	100,0%										
13010200	Рентна плата за спеціальне використання лісових ресурсів (крім рентної плати за спеціальне використання лісових ресурсів в частині деревини, заготовленої в порядку рубок головного користування)	1 585	1 585	100,0%	1 585	1 585	100,0%	1 585	1 585	100,0%										
14000000	Внутрішній податок на товари та послуги	4 010 000	2 439 119	60,8%	4 010 000	2 439 119	60,8%	4 010 000	2 439 119	60,8%										
14020000	Акцизний податок з вироблених в Україні підакцизних товарів (продукції)	650 000	310 972	47,8%	650 000	310 972	47,8%	650 000	310 972	47,8%										
14021900	Пальне	650 000	310 972	47,8%	650 000	310 972	47,8%	650 000	310 972	47,8%										
14030000	Акцизний податок з ввезених на митну територію України підакцизних товарів (продукції)	2 600 000	1 236 619	47,6%	2 600 000	1 236 619	47,6%	2 600 000	1 236 619	47,6%										
14031900	Пальне	2 600 000	1 236 619	47,6%	2 600 000	1 236 619	47,6%	2 600 000	1 236 619	47,6%										
14040000	Акцизний податок з реалізації суб'єктами господарювання роздрібною торгівлею підакцизних товарів	760 000	891 528	117,3%	760 000	891 528	117,3%	760 000	891 528	117,3%										
18000000	Місцеві податки	19 607 472	15 882 946	81,0%	19 607 472	15 882 946	81,0%	19 607 472	15 882 946	81,0%										
18010000	Податок на майно	10 747 080	9 261 449	86,2%	10 747 080	9 261 449	86,2%	10 747 080	9 261 449	86,2%										
18010100	Податок на нерухоме майно, відміне від земельної ділянки, сплачений юридичними особами, які є власниками об'єктів житлової нерухомості	11 500	12 949	112,6%	11 500	12 949	112,6%	11 500	12 949	112,6%										
18010200	Податок на нерухоме майно, відміне від земельної ділянки, сплачений фізичними особами, які є власниками об'єктів житлової нерухомості	51 000	32 977	64,7%	51 000	32 977	64,7%	51 000	32 977	64,7%										
18010300	Податок на нерухоме майно, відміне від земельної ділянки, сплачений фізичними особами, які є власниками об'єктів нежитлової нерухомості	115 000	141 213	122,8%	115 000	141 213	122,8%	115 000	141 213	122,8%										

грн.

1	2	3	4	5	6	7	8	9	10	11	12	13	14
18010400	Податок на нерухоме майно, відмінне від земельної ділянки, сплачений юридичними особами, які є власниками об'єктів нежитлової нерухомості	850 000	971 913	114,3%	850 000	971 913	114,3%						
18010500	Земельний податок з юридичних осіб	4 400 000	3 661 907	83,2%	4 400 000	3 661 907	83,2%						
18010600	Орендна плата з юридичних осіб	3 980 000	3 237 806	81,4%	3 980 000	3 237 806	81,4%						
18010700	Земельний податок з фізичних осіб	485 000	488 936	100,8%	485 000	488 936	100,8%						
18010900	Орендна плата з фізичних осіб	840 000	661 100	78,7%	840 000	661 100	78,7%						
18011000	Транспортний податок з фізичних осіб	0	25 000		0	25 000							
18011100	Транспортний податок з юридичних осіб	14 580	27 646	189,6%	14 580	27 646	189,6%						
18020000	Збір за місяця для паркування транспортних засобів	11 392	11 392	100,0%	11 392	11 392	100,0%						
18020100	Збір за місяця для паркування транспортних засобів, сплачений юридичними особами	5 299	5 299	100,0%	5 299	5 299	100,0%						
18020200	Збір за місяця для паркування транспортних засобів, сплачений фізичними особами	6 093	6 093	100,0%	6 093	6 093	100,0%						
18030000	Туристичний збір	11 000	12 666	115,1%	11 000	12 666	115,1%						
18030100	Туристичний збір, сплачений юридичними особами	1 000	1 952	195,2%	1 000	1 952	195,2%						
18030200	Туристичний збір, сплачений фізичними особами	10 000	10 714	107,1%	10 000	10 714	107,1%						
18050000	Єдиний податок	8 838 000	6 597 439	74,6%	8 838 000	6 597 439	74,6%						
18050300	Єдиний податок з юридичних осіб	1 300 000	1 060 484	81,6%	1 300 000	1 060 484	81,6%						
18050400	Єдиний податок з фізичних осіб	6 000 000	4 433 318	73,9%	6 000 000	4 433 318	73,9%						
18050500	Єдиний податок з сільськогосподарських товаровиробників, у яких частка сільськогосподарського товаровиробництва за попередній податковий (звітний) рік дорівнює або перевищує 75 відсотків	1 538 000	1 103 637	71,8%	1 538 000	1 103 637	71,8%						
19000000	Інші податки та збори	25 500	14 751	57,8%				25 500	14 751	57,8%			
19010000	Екологічний податок	25 500	14 751	57,8%				25 500	14 751	57,8%			
19010100	Надходження від викидів забруднюючих речовин в атмосферне повітря стаціонарними джерелами забруднення	3 800	1 092	28,7%				3 800	1 092	28,7%			
19010200	Надходження від скидів забруднюючих речовин безпосередньо у водні об'єкти	7 700	5 097	66,2%				7 700	5 097	66,2%			
19010300	Надходження від розміщення відходів у спеціально відведених для цього місцях чи на об'єктах, крім розміщення окремих видів відходів як вторинної сировини	14 000	8 563	61,2%				14 000	8 563	61,2%			
20000000	Неподаткові надходження	3 568 758	2 906 922	81,5%	2 281 222	1 970 618	86,4%	1 287 536	936 305	72,7%	0	11 100	
21000000	Доходи від власності та підприємницької діяльності	47 002	74 143	157,7%	47 002	74 143	157,7%						
21010300	Частина чистого прибутку (доходу) комунальних унитарних підприємств та їх об'єднань, що видається до відповідного місцевого бюджету	6 279	7 819	124,5%	6 279	7 819	124,5%						
21080000	Інші надходження	40 723	66 324	162,9%	40 723	66 324	162,9%						
21081100	Адміністративні штрафи та інші санкції	3 747	22 634	604,1%	3 747	22 634	604,1%						
21081500	Адміністративні штрафи та штрафні санкції за порушення законодавства у сфері виробництва та обігу алкогольних напоїв та тютюнових виробів	36 976	43 690	118,2%	36 976	43 690	118,2%						
22000000	Адміністративні збори та платежі, доходи від некомерційної господарської діяльності	2 231 000	1 892 036	84,8%	2 231 000	1 892 036	84,8%						
22010000	Плата за надання адміністративних послуг	1 670 000	1 346 417	80,6%	1 670 000	1 346 417	80,6%						
22010300	Адміністративний збір за проведення державної реєстрації юридичних осіб, фізичних осіб - підприємців та громадських формувань	54 000	36 550	67,7%	54 000	36 550	67,7%						
22012500	Плата за надання інших адміністративних послуг	1 404 240	1 107 605	78,9%	1 404 240	1 107 605	78,9%						
22012600	Адміністративний збір за державну реєстрацію речових прав на нерухоме майно та їх об'єкти	210 000	195 590	93,1%	210 000	195 590	93,1%						

I	2	3	4	5	6	7	8	9	10	11	12	13	14
22012900	Плата за скорочення термінів надання послуг у сфері державної реєстрації речових прав на нерухоме майно та їх об'єктів і державної реєстрації юридичних осіб, фізичних осіб - підприємців та громадських формувань, а також плата за надання інших платних послуг пов'язаних з такою державною реєстрацією	1 760	6 672	379,1%	1760	6 672	379,1%						
22080000	Надходження від оренди плати за користування шкільним майновим комплексом та іншим державним майном	12 000	9 008	75,1%	12 000	9 008	75,1%						
22080400	Надходження від оренди плати за користування шкільним майновим комплексом та іншим майном, що перебуває в комунальній власності	12 000	9 008	75,1%	12 000	9 008	75,1%						
22090000	Державне мито	528 000	524 451	99,3%	528 000	524 451	99,3%						
22090100	Державне мито, що сплачується за місцем розгляду та оформлення документів, у тому числі за оформлення документів на спадщину і дарування	485 400	475 062	97,9%	485 400	475 062	97,9%						
22090200	Державне мито, не віднесені до інших категорій	0	13 888		0	13 888							
22090400	Державне мито, пов'язане з видачею та оформленням закордонних паспортів (повідок) та паспортів громадян України	42 600	35 501	83,3%	42 600	35 501	83,3%						
22130000	Орендна плата за водні об'єкти (їх частини), що надаються в користування на умовах оренди Радою міністрів Автономної Республіки Крим, областними, районними, Київського та Севастопольського міськими державними адміністраціями, місцевими радами	21 000	12 159	57,9%	21 000	12 159	57,9%						
24000000	Інші податкові надходження	3 475	16 134	464,3%	3 220	4 439	137,9%	255	11 695	458,3%	0	11 100	
24060000	Інші надходження	3 475	5 034	144,9%	3 220	4 439	137,9%	255	595	233,3%			
24060300	Інші надходження	3 220	4 439	137,9%	3 220	4 439	137,9%						
24062100	Грошові стягнення за шкоду, заподіяну порушенням законодавства про охорону навколишнього природного середовища внаслідок господарської та іншої діяльності	255	595	233,3%				255	595	233,3%			
24170000	Надходження коштів пайової участі у розвитку інфраструктури населеного пункту	0	11 100					0	11 100		0	11 100	
25000000	Власні надходження бюджетних установ	1 287 281	924 610	71,8%				1 287 281	924 610	71,8%			
25010000	Надходження від плати за послуги, що надаються бюджетними установами згідно В законодавством	1 199 294	821 625	68,5%				1 199 294	821 625	68,5%			
25010100	Плата за послуги, що надаються бюджетними установами згідно з їх основною діяльністю	1 170 000	799 278	68,3%				1 170 000	799 278	68,3%			
25010300	Плата за оренду майна бюджетних установ	28 200	21 254	75,4%				28 200	21 254	75,4%			
25010400	Надходження бюджетних установ від реалізації в установленому порядку майна (крім нерухомого майна)	1 094	1 094	100,0%				1 094	1 094	100,0%			
25020000	Інші джерела власних надходжень бюджетних установ	87 987	102 985	117,0%				87 987	102 985	117,0%			
25020100	Благодійні внески, гранти та дарунки	87 987	102 985	117,0%				87 987	102 985	117,0%			
30000000	Доходи від операцій з капіталом	138 840	236 743	170,5%	28 017	28 174	100,6%	110 823	208 569	188,2%	110 823	208 569	188,2%
31000000	Надходження від продажу основного капіталу	28 017	28 174	100,6%	28 017	28 174	100,6%						
31010000	Кошти від реалізації скарбів, майна, одержаного державою або територіальною громадою в порядку спадкування чи дарування, безхазайного майна, знахідок, а також валютних цінностей і грошових коштів, власники яких невідомі	28 017	28 174	100,6%	28 017	28 174	100,6%						
31010200	Кошти від реалізації безхазайного майна, знахідок, спадкового майна, одержаного територіальною громадою в порядку спадкування чи дарування, а також валютні цінності і грошові кошти, власники яких невідомі	28 017	28 174	100,6%	28 017	28 174	100,6%						
33000000	Кошти від продажу землі і нематеріальних активів	110 823	208 569	188,2%				110 823	208 569	188,2%	110 823	208 569	188,2%
33010000	Кошти від продажу землі	110 823	208 569	188,2%				110 823	208 569	188,2%			
33010100	Кошти від продажу земельних ділянок несільськогосподарського призначення, що перебувають у державній або комунальній власності, та земельних ділянок, які знаходяться на території Автономної Республіки Крим	110 823	208 569	188,2%				110 823	208 569	188,2%			

1	2	3	4	5	6	7	8	9	10	11	12	13	14
	Разом доходів	63 922 859	50 655 244	79,2%	62 499 000	49 495 619	79,2%	1 423 859	1 159 625	81,4%	110 823	219 669	198,2%
40000000	Офіційні трансферти	53 584 745	35 941 101	67,1%	45 716 395	34 950 795	76,5%	7 868 350	990 306	12,6%	7 868 350	990 306	
41030000	Субвенції з державного бюджету місцевим бюджетам	38 968 100	30 174 500	77,4%	38 968 100	30 174 500	77,4%						
41033200	Субвенції з державного бюджету місцевим бюджетам на формування інфраструктури об'єднаних територіальних громад	1 544 400	1 031 000	66,8%	1 544 400	1 031 000	66,8%						
41033900	Освітня субвенція з державного бюджету місцевим бюджетам	26 519 500	20 287 400	76,5%	26 519 500	20 287 400	76,5%						
41034200	Медична субвенція з державного бюджету місцевим бюджетам	10 904 200	8 856 100	81,2%	10 904 200	8 856 100	81,2%						
41040000	Дотації з місцевих бюджетів іншим місцевим бюджетам	5 781 600	3 901 800	67,5%	5 781 600	3 901 800	67,5%						
	Дотація з місцевого бюджету на здійснення передаєних з державного бюджету видаєків з утримання закладів освіти та охорони здоров'я за рахунок відповідної додаткової дотації з державного бюджету	5 781 600	3 901 800	67,5%	5 781 600	3 901 800	67,5%						
41050000	Субвенції з місцевих бюджетів іншим місцевим бюджетам	8 835 045	1 864 801	21,1%	9 666 695	874 495	90,5%	7 868 350	990 306	12,6%	7 868 350	990 306	12,6%
	Субвенція з місцевого бюджету на проекти, будівельно-ремонтні роботи, придбання житла та приміщень для розвитку сімейних та інших форм виховання, наближених до сімейних, та забезпечення житлом дітей-сиріт, осіб з їх числа за рахунок відповідної субвенції	310 895	310 895	100,0%	310 895	310 895	100,0%						
41051100	Субвенція з місцевого бюджету за рахунок залишку коштів освітньої субвенції, що утворився на початок бюджетного періоду	141 000	141 000	100,0%	51 000	51 000	100,0%	90 000	90 000	100,0%	90 000	90 000	100,0%
41051200	Субвенція з місцевого бюджету на надання державної підтримки особам з особливими освітніми потребами за рахунок відповідної субвенції з державного бюджету	148 800	111 600	75,0%	148 800	111 600	75,0%						
41051400	Субвенція з місцевого бюджету на забезпечення якісної, сучасної та доступної загальної середньої освіти "Нова українська школа" за рахунок відповідної субвенції з державного бюджету	456 000	401 000	87,9%	456 000	401 000	87,9%						
41053400	Субвенція з місцевого бюджету на виконання інвестиційних проектів	7 778 350	900 306	11,6%				7 778 350	900 306	11,6%	7 778 350	900 306	11,6%
	Всього доходів	117 507 604	86 596 345	73,7%	108 215 395	84 446 414	78,0%	9 292 209	2 149 930	23,1%	7 979 173	1 209 975	15,2%

Л.В. Борisenко

Секретар міської ради

Звіт про фінансування бюджету Білявської міської об'єднаної територіальної громади за 9 місяців 2018 року

Код	Найменування згідно з класифікацією фінансування бюджету	Всього			Загальний фонд			Спеціальний фонд			Грн.
		Затверджено на 2018 рік зі змінами	Використано за 9 місяців 2018 року	Використано за 9 місяців 2018 року	Затверджено на 2018 рік зі змінами	Використано за 9 місяців 2018 року	Використано за 9 місяців 2018 року	Всього		в т.ч. бюджет розвитку	
								Затверджено на 2018 рік зі змінами	Використано за 9 місяців 2018 року		
200000	Внутрішнє фінансування	21 943 634,00	-372 492,81	-5 651 114,91	-15 839 012,23	27 594 748,91	15 466 519,42	27 335 861,91	15 566 489,28		
208000	Фінансування за рахунок змін залишків коштів бюджетів	21 943 634,00	-372 492,81	-5 651 114,91	-15 839 012,23	27 594 748,91	15 466 519,42	27 335 861,91	15 566 489,28		
208100	На початок періоду	21 958 091,00	21 958 111,00	6 956 541,00	6 956 561,00	15 001 550,00	15 001 550,00	14 738 212,00	14 738 212,00		
208200	На кінець періоду	14 457,00	22 330 603,81	10 006,00	15 585 592,45	4 451,00	6 745 011,36	0,00	6 381 703,50		
208400	Кошти, що передаються із загального фонду бюджету до бюджету розвитку (спеціального фонду)	0,00	0,00	-12 597 649,91	-7 209 980,78	12 597 649,91	7 209 980,78	12 597 649,91	7 209 980,78		
Всього за типом кредитора		21 943 634,00	-372 492,81	-5 651 114,91	-15 839 012,23	27 594 748,91	15 466 519,42	27 335 861,91	15 566 489,28		
600000	Фінансування за активними операціями	21 943 634,00	-372 492,81	-5 651 114,91	-15 839 012,23	27 594 748,91	15 466 519,42	27 335 861,91	15 566 489,28		
602000	Зміни обсягів бюджетних коштів	21 943 634,00	-372 492,81	-5 651 114,91	-15 839 012,23	27 594 748,91	15 466 519,42	27 335 861,91	15 566 489,28		
602100	На початок періоду	21 958 091,00	21 958 111,00	6 956 541,00	6 956 561,00	15 001 550,00	15 001 550,00	14 738 212,00	14 738 212,00		
602200	На кінець періоду	14 457,00	22 330 603,81	10 006,00	15 585 592,45	4 451,00	6 745 011,36	0,00	6 381 703,50		
602400	Кошти, що передаються із загального фонду бюджету до бюджету розвитку (спеціального фонду)	0,00	0,00	-12 597 649,91	-7 209 980,78	12 597 649,91	7 209 980,78	12 597 649,91	7 209 980,78		
Всього за типом зобов'язання		21 943 634,00	-372 492,81	-5 651 114,91	-15 839 012,23	27 594 748,91	15 466 519,42	27 335 861,91	15 566 489,28		

Секретар міської ради

Л.В. Борисенко

1	2	3	4	5	6	7	8	9	10	11	12	13	14	15	16	17	18	19	20	21	22	23	24	25	26	27	28	29	30	31	32	
1210060			Услуги в области обработки информации в 2017-2019 годах	1330836	1330836	964560			1038392	1065902	660457				27500	3879			227500	185860	227500	227500			227500	227500	227500	100,0	27500		27500	
1210060	0160	0111	Управление рынка и экспортно-импортные операции в области внешней торговли	1330836	1330836	964560			1038392	1065902	660457				27500	3879			227500	185860	227500	227500	2413		227500	227500	30460	17,6	1824415		1069774	
1210060			Управление рынка и экспортно-импортные операции в области внешней торговли	1330836	1330836	964560			1038392	1065902	660457				27500	3879			227500	185860	227500	227500	2413		227500	227500	30460	17,6	1824415		1069774	
1210600	0160	0111	Кредитно-финансовое обеспечение в области внешней торговли	107295	107295	964560			69875	691875	660457				30000	30000			30000	30000	30000	30000			30000	30000	30000	100,0	1067595		721875	
1218300	3030		Надлежащее оказание услуг в области внешней торговли	259295	259295				117960	117960																				259295		117960
1218611	6031	0070	Кредитно-финансовое обеспечение в области внешней торговли	259295	259295				117960	117960																				259295		117960
1212100	3210	0050	Управление в области внешней торговли	25000	25000				14232	14232																				25000		14232
1216010	6010		Управление в области внешней торговли	40757	40757				28396	28396																				40757		28396
1216011	6011	0020	Управление в области внешней торговли	158535	158535				39867	39867																				158535		39867
1216012	6012	0020	Управление в области внешней торговли	158535	158535				39867	39867																				158535		39867
1216020	6020		Управление в области внешней торговли	24222	24222				24929	24929																				24222		24929
1216021	6021	0020	Управление в области внешней торговли	120000	120000				119707	119707																				120000		119707
1216020	6020	0020	Управление в области внешней торговли	1586024	1586024				908734	908734																				1586024		908734
1216030	6030		Управление в области внешней торговли	39624	39624				39624	39624																				39624		39624
1216040	6040		Управление в области внешней торговли	1564600	1564600				869110	869110																				1564600		869110
1216050	6050		Управление в области внешней торговли	741378	741378				636448	636448																				741378		636448
1216070	6070		Управление в области внешней торговли	100000	100000				100000	100000																				100000		100000
1216070	6070	0020	Управление в области внешней торговли	716243	716243				611663	611663																				716243		611663
1216070	6070	0020	Управление в области внешней торговли	48900	48900				374705	374705																				48900		374705
1216071	6071	0040	Управление в области внешней торговли	374705	374705				374705	374705																				374705		374705
1217602	7162	0490	Управление в области внешней торговли	374705	374705				374705	374705																				374705		374705
1217310	7410		Управление в области внешней торговли	195370	195370				195370	195370																				195370		195370

1	2	3	4	5	6	7	8	9	10	11	12	13	14	15	16	17	18	19	20	21	22	23	24	25	26	27	28	29	30	31	32
			Процедура розвитку інфраструктури Власної об'єктивної інфраструктури розробки на 2017-2019 роки																778350	778350	778350	778350	900306			900306	900306		11,6	778350	900306
1617370	7370	0490	Розвиток інфраструктури інфраструктури Власної об'єктивної інфраструктури розробки на 2017-2019 роки																19497183	19497183	19497183	19497183	12016720			12016720	12016720		61,6	19497183	12016720
1617461	7461	0496	Розвиток інфраструктури інфраструктури Власної об'єктивної інфраструктури розробки на 2017-2019 роки																19497183	19497183	19497183	19497183	12016720			12016720	12016720		61,6	19497183	12016720
1617460	7460	0490	Управління розвитком інфраструктури Власної об'єктивної інфраструктури розробки на 2017-2019 роки	133147	133147				133147	133147									2269435	2269435	2269435	2269435	2269435			2269435	2269435		100,0	2402382	2402382
1617461	7461	0496	Управління розвитком інфраструктури Власної об'єктивної інфраструктури розробки на 2017-2019 роки	133147	133147				133147	133147									2269435	2269435	2269435	2269435	2269435			2269435	2269435		100,0	2402382	2402382
1617550	7550	0190	Процедура розвитку інфраструктури Власної об'єктивної інфраструктури розробки на 2017-2019 роки	133147	133147				133147	133147									2269435	2269435	2269435	2269435	2269435			2269435	2269435		100,0	2402382	2402382
1617550	7550	0190	Процедура розвитку інфраструктури Власної об'єктивної інфраструктури розробки на 2017-2019 роки	133147	133147				133147	133147									2269435	2269435	2269435	2269435	2269435			2269435	2269435		100,0	2402382	2402382
3700000			Фінансові витрати на Власній об'єктивній інфраструктурі	12834200	12834200				10282200	10282200									1500000	1500000	1500000	1500000	1500000			1500000	1500000			14334200	10282200
3700000			Фінансові витрати на Власній об'єктивній інфраструктурі	12834200	12834200				10282200	10282200									1500000	1500000	1500000	1500000	1500000			1500000	1500000			14334200	10282200
3718700	8700	0133	Відшкодування витрат на Власній об'єктивній інфраструктурі	185000	185000				10282200	10282200									1500000	1500000	1500000	1500000	1500000			1500000	1500000			185000	10282200
3719410	9410	0188	Субвенція з місцевого бюджету на виплату зарплати працівникам збору місцевих податків та зборів	10904200	10904200				8856100	8856100									1500000	1500000	1500000	1500000	1500000			1500000	1500000			10904200	8856100
3719750	9750	0188	Субвенція з місцевого бюджету на виплату зарплати працівникам збору місцевих податків та зборів	10904200	10904200				8856100	8856100									1500000	1500000	1500000	1500000	1500000			1500000	1500000			10904200	8856100
3719770	9770	0188	Субвенція з місцевого бюджету на виплату зарплати працівникам збору місцевих податків та зборів	1335000	1335000				11750100	11750100									1500000	1500000	1500000	1500000	1500000			1500000	1500000			1500000	1500000
			Власний розвиток інфраструктури Власній об'єктивній інфраструктурі	700000	700000				700000	700000									700000	700000	700000	700000	700000			700000	700000			700000	700000
			Власний розвиток інфраструктури Власній об'єктивній інфраструктурі	350000	350000				262350	262350									350000	350000	350000	350000	350000			350000	350000			350000	262350
			Власний розвиток інфраструктури Власній об'єктивній інфраструктурі	165000	165000				28750	28750									165000	165000	165000	165000	165000			165000	165000			165000	28750
			Власний розвиток інфраструктури Власній об'єктивній інфраструктурі	180000	180000				135000	135000									180000	180000	180000	180000	180000			180000	180000			180000	135000
3719800	9800	0188	Субвенція з місцевого бюджету на виплату зарплати працівникам збору місцевих податків та зборів	410000	410000				250000	250000									410000	410000	410000	410000	410000			410000	410000			410000	250000
			Власний розвиток інфраструктури Власній об'єктивній інфраструктурі	60000	60000														60000	60000	60000	60000	60000			60000	60000			60000	60000
			Власний розвиток інфраструктури Власній об'єктивній інфраструктурі	250000	250000				150000	150000									250000	250000	250000	250000	250000			250000	250000			250000	150000
			Власний розвиток інфраструктури Власній об'єктивній інфраструктурі	100000	100000				10000	10000									100000	100000	100000	100000	100000			100000	100000			100000	100000
			Власний розвиток інфраструктури Власній об'єктивній інфраструктурі	10284200	10284200				68007402	68007402									35318035	35318035	35318035	35318035	17616430			16790465	16790465		47,8	18451238	36232382

Звіт про міжбюджетні трансферти між бюджетом Більської міської об'єднаної територіальної громади та іншими бюджетами за 9 місяців 2018 року

Код	Назва трансферту	Назва бюджету	Міжбюджетні трансферти, що передаються до місцевого бюджету Більської ОТГ						Разом:			
			загальний фонд			спеціальний фонд			Виконано за 9 місяців 2018 року	Рівень виконання, %	Затверджено на 2018 рік з урахуванням змін	Виконано за 9 місяців 2018 року
			Затверджено на 2018 рік з урахуванням змін	Виконано за 9 місяців 2018 року	Рівень виконання, %	Затверджено на 2018 рік з урахуванням змін	Виконано за 9 місяців 2018 року	Рівень виконання, %				
41040200	Доплата з місцевого бюджету на здійснення передаєних з державного бюджету видатків з утримання закладів освіти та охорони здоров'я за рахунок відповідної додаткової дотації з державного бюджету	Обласний бюджет	5 781 600,0	3 901 800,0	67,5				5 781 600,0	3 901 800,0		
41033200	Субвенція з державного бюджету місцевим бюджетам на формування інфраструктури об'єднаних територіальних громад	Державний бюджет	1 544 400,00	1 031 000,00	66,8				1 544 400,0	1 031 000,0		
41033900	Освітня субвенція з державного бюджету місцевим бюджетам	Державний бюджет	26 519 500,0	20 287 400,0	76,5				26 519 500,0	20 287 400,0		
41034200	Медична субвенція з державного бюджету місцевим бюджетам	Державний бюджет	10 904 200,0	8 856 100,0	81,2				10 904 200,0	8 856 100,0		
41051100	Субвенція з місцевого бюджету за рахунок залишку коштів освітньої субвенції, що утворився на початок бюджетного періоду	Обласний бюджет	51 000,0	51 000,0	100,0		90 000,0	90 000,0	141 000,0	141 000,0		
41050900	Субвенція з місцевого бюджету на проекти роботи, будівельно-монтажні роботи, придбання житла та приміщень для розвитку сімейних та інших форм виконання, надбавки до сімейних, та забезпечення житлом дітей-сиріт, осіб з їх числа за рахунок відповідної субвенції з державного бюджету	Обласний бюджет	310 894,9	310 894,9	100,0				310 894,9	310 894,9		
41051200	Субвенція з місцевого бюджету на надання державної підтримки особам з особливими освітніми потребами за рахунок відповідної субвенції з державного бюджету	Обласний бюджет	148 800,0	111 600,0	75,0				148 800,0	111 600,0		
41051400	Субвенція з місцевого бюджету на забезпечення якісної, сучасної та доступної загальної середньої освіти "Нова українська школа" за рахунок відповідної субвенції з державного бюджету	Обласний бюджет	456 000,0	401 000,0	87,9				456 000,0	401 000,0		
41053400	Субвенція з місцевого бюджету на виконання інвестиційних проектів	Обласний бюджет					7 778 350,0	900 305,8	7 778 350,0	900 305,8		
	Всього:		45 716 394,9	34 950 794,9	76,5		7 868 350,0	990 305,8	53 584 744,9	35 941 100,7		

грн.

Код ТШКВМБ/ЛКВ КБМС	Назва трансферту	Назва бюджету	Міжбюджетні трансферти, що передаються з місцевого бюджету Більської ОТГ						Разом:		
			загальний фонд			спеціальний фонд			Рівень виконання, %	Затверджено на 2018 рік з урахуванням змін	Виконано за 9 місяців 2018 року
			Затверджено на 2018 рік з урахуванням змін	Виконано за 9 місяців 2018 року	Рівень виконання, %	Затверджено на 2018 рік з урахуванням змін	Виконано за 9 місяців 2018 року				
9410	Субвенція з місцевого бюджету на здійснення переданих витрат у сфері охорони здоров'я за рахунок коштів медичної субвенції	Районний бюджет Більського району	10 904 200,0	8 856 100,0	81,2			10 904 200,0		8 856 100,0	
9750	Субвенція з місцевого бюджету на співфінансування інвестиційних проектів	Обласний бюджет				1 500 000,0		1 500 000,0		1 500 000,0	
9770	Інші субвенції з місцевого бюджету:	Районний бюджет Більського району	1 335 000,0	1 176 100,0	88,1			1 335 000,0		1 176 100,0	
	<i>з т.ч. для надання соціально-економічних послуг мешканцям Більської ОТГ:</i>										
	Більською районною школою естетичного виховання		700 000,0	700 000,0	100,0			700 000,0		700 000,0	
	Будинком дитячої юнацької спортивності		350 000,0	262 350,0	75,0			350 000,0		262 350,0	
	Більським районним центром соціальної служби для дітей, сім'ї та молоді		105 000,0	78 750,0	75,0			105 000,0		78 750,0	
	Більським територіальним центром соціального обслуговування Більської РДА		180 000,0	135 000,0	75,0			180 000,0		135 000,0	
9800	Субвенція з місцевого бюджету державному бюджету на виконання програм соціально-економічного розвитку регіонів:	Державний бюджет	410 000,0	250 000,0	61,0			410 000,0		250 000,0	
	<i>з т.ч. на:</i>										
	надання шкільської допомоги вільськовій частині Збройних сил України А 0826		60 000,0					60 000,0			
	закриття суцільної безпеки профілактики злочинності та зцінення правопоруку на території Більської ОТГ		250 000,0	150 000,0	60,0			250 000,0		150 000,0	
	розвиток шкільської захисту, технічного та пожежної безпеки Більської об'єднаної територіальної громади Обласної області		100 000,0	100 000,0	100,0			100 000,0		100 000,0	
	Всього		12 649 200,0	10 282 200,0	81,3	1 500 000,0	1 500 000,0	14 149 200,0	11 782 200,0		

Секретар міської ради

Л.В. Борисенко

Звіт виконання бюджету Біляївської міської об'єднаної територіальної громади за 9 місяців 2018 року за переліком об'єктів, видатки на які проводилися за рахунок коштів бюджету розвитку

Код програмної класифікації видатків та кредитування місцевих бюджетів ²	Код ТПКВКМБ / ТКВКБМС ³	Код ФКВКБ ⁴	Найменування головного розпорядника, відповідального виконавця, бюджетної програми або напрямку видатків згідно з типовою відомчою/ТПКВКМБ / ТКВКБМС	Назва об'єктів відповідно до проектно-кошторисної документації тощо	Затверджено на 2018 рік з урахуванням змін	Виконано за 9 місяців 2018 року	Рівень виконання, %
0200000			Виконавчий комітет Біляївської міської ради Одеської області		378 560,9	67666	17,9
0210000			Виконавчий комітет Біляївської міської ради Одеської області		378 560,9	67 666,0	17,9
0210150	0150	0111	Організаційне, інформаційно-аналітичне та матеріально-технічне забезпечення діяльності обласної ради, районної ради, районної у місті ради (у разі її створення), міської, селищної, сільської рад	Придбання обладнання довгострокового користування	47 170,0	47170	100,0
0210180	0180	0133	Інша діяльність у сфері державного управління	Придбання ноутбуку для системи електронного голосування	20 496,0	20496	100,0
0216083	6083	0610	Проектні, будівельно-ремонтні роботи, придбання житла та приміщень для розвитку сімейних та інших форм виховання, наближених до сімейних, та забезпечення житлом дітей-сиріт, осіб з їх числа	Придбання соціального житла	310 894,9		0,0
0600000			Управління освіти, сім'ї, молоді та спорту Біляївської міської ради		679 388,5	507520	74,7
0610000			Управління освіти, сім'ї, молоді та спорту Біляївської міської ради		679 388,5	507 520,3	74,7
0610160	0160	0111	Керівництво і управління у відповідній сфері у містах (місті Києві), селищах, селах, об'єднаних територіальних громадах	Придбання МФУ	7 000,0	7000	100,0
0611010	1010	0910	Надання дошкільної освіти	Придбання обладнання довгострокового користування	35 000,0	35000	100,0
0611020	1020	0921	Надання загальної середньої освіти загальноосвітніми навчальними закладами (в т.ч. школою-дитячим садком, інтернатом, при школі), спеціалізованими школами, ліцеями, гімназіями, колегіумами	Придбання 9-ти ноутбуків для початкових класів шкіл Біляївської ОТГ	90 900,0	90900	100,0
				Придбання 9-ти МФУ для початкових класів шкіл Біляївської ОТГ	78 300,0	78300	100,0
				Придбання м'ясорубки для Біляївської ЗОШ № 1 I-III ступенів	14 730,0	14730	100,0
				Закупівля комп'ютерного обладнання, відповідного мультимедійного контенту для початкових класів	65 200,0	53700	82,4
				Співфінансування по закупівлі комп'ютерного обладнання, відповідного мультимедійного контенту для початкових класів	38 300,0	38300	100,0
Всього по 1020					287 430,0	275930	96,0
0615031	5031	0810	Утримання та навчально-тренувальна робота комунальних дитячо-юнацьких спортивних шкіл	Капітальний ремонт внутрішніх приміщень Біляївської міської ДЮСШ в м. Біляївка, вул. Гагаріна, 1а Одеської обл.	174 833,5	173465	99,2
				Співфінансування по капітальному ремонту внутрішніх приміщень Біляївської міської ДЮСШ в м. Біляївка, вул. Гагаріна, 1а Одеської обл.	16 125,0	16125	100,0
Всього по 5031					190 958,5	189590	99,3

0616083	6083	0610	Проектні, будівельно-ремонтні роботи, придбання житла та приміщень для розвитку сімейних та інших форм виховання, наближених до сімейних, та забезпечення житлом дітей-сиріт, осіб з їх числа	Придбання житла для дітей-сиріт, дітей, позбавлених батьківського піклування, осіб та молоді з їх числа	159 000,0		0,0
Всього по 6083					159 000,0	0	0,0
12000000			Управління розвитку та експлуатації житлово-комунального господарства Білявської міської ради		310 460,0	310460	100,0
12100000			Управління розвитку та експлуатації житлово-комунального господарства Білявської міської ради		310 460,0	310460	100,0
1210160	0160	0111	Керівництво і управління у відповідній сфері у містах (місті Києві), селищах, селах, об'єднаних територіальних громадах	Придбання ком'ютерів	30 000,0	30000	100,0
Всього по 0160					30 000,0	30000	100,0
1216013	6013	0620	Забезпечення діяльності водопровідно-каналізаційного господарства	Капітальні трансферти КП "Білявський водоканал" на придбання регулятора тиску ДУ 100	58 012,0	58012	100,0
Всього по 6013					58 012,0	58012	100,0
1216020	6020	0620	Забезпечення функціонування підприємств, установ та організацій, що виробляють, виконують та/або надають житлово-комунальні послуги	Капітальні трансферти Білявському ЖЕКП для придбання насосу для системи теплостачання	20 500,0	20500	100,0
				Капітальні трансферти Білявському ЖЕКП для придбання касового апарату	6 900,0	6900	100,0
				Капітальні трансферти Білявському ЖЕКП для придбання комп'ютеру	26 000,0	26000	100,0
				Капітальні трансферти Білявському ЖЕКП для придбання напівавтоматичного зварювального апарату Tesla	16 000,0	16000	100,0
Всього по 6020					69 400,0	69 400,0	100,0
1216030	6030	0620	Організація благоустрою населених пунктів	Капітальні трансферти КП "Наш дім" на придбання дитячих майданчиків в с.Майори та м.Білявка	153 048,0	153048	100,0
Всього по 6030					153 048,0	153048	100,0
16000000			Управління містобудування, землепорядкування та комунального майна Білявської міської ради		30 373 684,0	15663277	51,6
16100000			Управління містобудування, землепорядкування та комунального майна Білявської міської ради		30 373 684,0	15663277	51,6
1616013	6013	0620	Забезпечення діяльності водопровідно-каналізаційного господарства	Виготовлення ПКД "Капітальний ремонт водоводу по вул.Отamana Головатого (від вул.Генерала Плієва до вул.7 Квітня)"	100 063,0	100063	100,0
				Експертиза ПКД "Капітальний ремонт водоводу по вул. Отamana Головатого (від вул. Генерала Плієва до вул. 7 Квітня)"	5 969,0	5969	100,0
				Виготовлення ПКД "Капітальний ремонт водоводу по вул.Отamana Головатого (від вул.Костіна до вул.Миколаївська)"	75 471,0	75471	100,0
Всього по 6013					181 503,0	181503	100,0
1617310	7310	0443	Будівництво об'єктів житлово-комунального господарства	Виготовлення ПКД "Будівництво каналізаційного колектору по вул.Дружби"	170 257,0	170257	100,0
				Виготовлення ПКД "Будівництво каналізаційного колектору по вул. Четвертого Козачого Кубанського корпусу (від вул.Чуйкова до пров.Некрасова)"	60 390,0	60389	100,0
				Виготовлення ПКД "Будівництво каналізаційного колектору по вул. Четвертого Козачого Кубанського корпусу (від вул.Миру до пров.Некрасова)"	63 869,0	63868	100,0
Всього по 7310					294 516,0	294514	100,0
1617330	7330	0443	Будівництво інших об'єктів соціальної та виробничої інфраструктури комунальної власності	Виготовлення ПКД "Реконструкція вулиці Гагаріна (від вулиці Отamana Головатого до Будинку культури) в м.Білявка Одеської області" (Стадія "Р")	351 897,0		0,0
Всього по 7330					351 897,0	0	0,0

1617368	7368	0490	Виконання інвестиційних проектів за рахунок субвенцій з інших бюджетів	Реконструкція Біляївської ЗОШ № 2 І-ІІІ ступенів-прибудова приміщень актової зали та учбових класів за адресою: І провулок Шевченко, 18 в м.Біляївка, Одеської обл.	6 100 000,0		0,0
				Виготовлення проектно-кошторисної документації по об'єкту "Реконструкція Біляївської ЗОШ № 3 І-ІІІ ступенів-прибудова за адресою: вул. Садова, 13 в м.Біляївка, Одеської обл."	1 147 500,0	656917	57,2
				Капітальний ремонт приміщення першого поверху міського Будинку культури за адресою: м. Біляївка, вул. Отамана Головатого, 404/в	30 900,0		0,0
				Капітальний ремонт дорожнього покриття та водовідведення по вул.Московська (від вул.Горького до вул.Миру) в м.Біляївка	243 389,0	243389	100,0
				Капітальний ремонт тротуару по вулиці Шевченка (від вул. Отамана Головатого до І провул. Шевченка) в м. Біляївка, Одеської обл.	256 561,0		0,0
Всього по 7368					7 778 350,0	900306	11,6
1617370	7370	0490	Реалізація інших заходів щодо соціально-економічного розвитку території	Капітальний ремонт дорожнього покриття та водовідведення по вул.Московська (від вул.Горького до вул.Миру) в м.Біляївка	3 199 344,0	3199344	100,0
				Розбирання нежитлових будівель колишнього військового містечка (штабу, сховища для техніки № 34, 36, 38, 39, склад паливно-мастильних матеріалів, мийки, КПП) за адресою: Одеська обл., м. Біляївка, вул. Успенська, 4	389 075,0	383313	98,5
				Капітальний ремонт дорожнього покриття із влаштуванням тротуару по вулиці Костіна (від вул. Леніна до вул. Придністровська) в м. Біляївка Одеської обл.	8 602 776,0	2531648	29,4
				Реконструкція Біляївської загальноосвітньої школи № 2 І-ІІІ ступенів (добудова приміщень актової зали і навчальних класів) по І провул. Шевченко, 18, м. Біляївка	2 500 000,0	2304035	92,2
				Капітальний ремонт зовнішнього вуличного освітлення по вул.Заводська в м.Біляївка Одеської області	272 786,0	272786	100,0
				Капітальний ремонт зовнішнього вуличного освітлення по вул.Чуйкова (від вул.Успенської до вул.Київської) в м.Біляївка Одеської області	324 119,0	324119	100,0
				Капітальний ремонт зовнішнього вуличного освітлення по вул.Київській (від вул.Чуйкова до вул.Миру) в м.Біляївка Одеської області	243 853,0	243853	100,0
				Капітальний ремонт зовнішнього вуличного освітлення по вул.Шкільна, Шевченко, Гагаріна, Лесі Українки в с.Майори Біляївської об'єднаної територіальної громади	527 467,0	527467	100,0
				Капітальний ремонт тротуару по вул.Миру (від №1 до №21) в м.Біляївка Одеської області	1 466 906,0	1466906	100,0
				Капітальний ремонт приміщення першого поверху міського Будинку культури за адресою: м. Біляївка, вул. Отамана Головатого, 404/в	1 000 000,0		0,0
				Капітальний ремонт системи опалення ДНЗ "Журавлик"	585 152,0	582073	99,5
				Капітальний ремонт внутрішньої системи опалення я/с № 1 ДНЗ "Веселка"	200 000,0	181177	90,6
				Проектування робіт з розчистки каналу (природної протоки)	183 487,0		0,0
				Експертиза проектно-кошторисної документації на "Будівництво режимно-спостережної мережі свердловин за станом ґрунтових вод та свердловин для збору та утилізації біогазу на діючому звалищі твердих побутових відходів на території Біляївської ОТГ	2 218,0		0,0
Всього по 7370					19 497 183,0	12016720	61,6
1617461	7461	0456	Утримання та розвиток автомобільних доріг та дорожньої інфраструктури за рахунок коштів місцевого бюджету	Капітальний ремонт дорожнього покриття вул.Миру та Садової в селищі Повстанське Біляївської об'єднаної територіальної громади	774 591,0	774591	100,0

				Капітальний ремонт дорожнього покриття вул. Миколаївська (від вул.Шкільна до I провул.Успенський) в м.Білявка Одеської області	1 494 844,0	1494844	100,0
Всього по 7461					2 269 435,0	2269435	100,0
1617650	7650	0490	Проведення експертної грошової оцінки земельної ділянки чи права на неї	Виготовлення грошової оцінки землі за рахунок авансових внесків за адресою вул. Ген. Глібова, 10	800,0	800	100,0
Всього по 7650					800,0	800	100,0
3700000			Фінансове управління Білявської міської ради		1 500 000,0	0	0,0
3710000			Фінансове управління Білявської міської ради		1 500 000,0	0	0,0
3719750	9750	0180	Субвенція з місцевого бюджету на співфінансування інвестиційних проєктів	Співфінансування за об'єктом "Капітальний ремонт багатофункціонального спортивного майданчика на території Білявської ЗОШ І-ІІІ ст. № 3 за адресою: м. Білявка, вул. Садова, 13"	1 500 000,0		0,0
Всього по 9750					1 500 000,0	0	0,0
Всього					33 242 093,4	16548923	49,8
Секретар міської ради						Л.В. Борисенко	

Звіт про виконання бюджету Більської міської територіальної громади за 9 місяців 2018 року за переліком місцевих (регіональних) програм, які фінансувалися за рахунок коштів бюджету Більської міської об'єднаної територіальної громади

Код програмної класифікації видатків та кредитування місцевих бюджетів ¹	Код ППКВКМБ/ ² ПКВКМБ/ ПКВКМБС ³	Код ФКВКМБ ⁴	Найменування головного розпорядника, відомчого виконавця, бюджетної програми або напрямку видатків згідно з літовою відомчою/ПКВКМБ/ПКВКМБС	Затверджено на 2018 рік з урахуванням змін				Виконано за 9 місяців 2018 року				Рівень виконання, %	
				Найменування місцевої (регіональної) програми	Загальний фонд	Спеціальний фонд	Різом загальний та спеціальний фонди	Загальний фонд	Спеціальний фонд	Різом загальний та спеціальний фонди	Загальний фонд	Спеціальний фонд	Різом загальний та спеціальний фонди
020000			Виконавчий комітет Більської міської ради Одеської області		2 221 499,0	20 496,0	2 241 995,0	1 766 458,0	20 496,0	1 786 954,0	79,5	100,0	79,7
021000			Виконавчий комітет Більської міської ради Одеської області		2 221 499,0	20 496,0	2 241 995,0	1 766 458,0	20 496,0	1 786 954,0	79,5	100,0	79,7
0213192	3192	1030	Надання фінансової підтримки громадським організаціям інвалідів і ветеранів, діяльність яких має соціальну спрямованість	Програма соціального захисту населення Більської об'єднаної територіальної громади на 2016-2020 роки	135 000,0		135 000,0	105 239,0		105 239,0	78,0		78,0
0213240	3240	1090	Інші заклади та заходи	Програма розвитку культури та туризму в Більській об'єднаній громаді на 2016-2020 роки	475 000,0		475 000,0	463 658,0		463 658,0	97,6		97,6
0214082	4082	0829	Інші заходи в галузі культури і мистецтва	Програма розвитку культури та туризму в Більській об'єднаній громаді на 2016-2020 роки	719 019,0		719 019,0	483 118,0		483 118,0	67,2		67,2
0218420	8420	0830	Інші заходи у сфері засобів масової інформації	Програма забезпечення публічності та прозорості діяльності органів місцевої влади, виконання господарського, соціального та культурного життя Більської об'єднаної територіальної громади на 2018-2020 роки	604 680,0		604 680,0	457 260,0		457 260,0	75,6		75,6
0210180	0180	0133	Інша діяльність у сфері державного управління	Програма фінансового забезпечення витрат та інших видатків пов'язаних з діяльністю Більської міської ради на 2018-2020 роки	287 800,0	20 496,0	308 296,0	257 183,0	20 496,0	277 679,0	89,4	100,0	90,1

060000	Управління освіти, сім'ї, молоді та спорту Білявської міської ради				3 019 922,0	577 500,0	3 597 422,0	2 030 795,0	417 132,0	2 447 927,0	67,2	72,2	68,0
061000	Управління освіти, сім'ї, молоді та спорту Білявської міської ради				3 019 922,0	577 500,0	3 597 422,0	2 030 795,0	417 132,0	2 447 927,0	67,2	72,2	68,0
0613140	Оздоровлення та відпочинку дітей (крім заходів з оздоровлення дітей, що здійснюються за рахунок коштів на оздоровлення громадян, які постраждали внаслідок Чорнобильської катастрофи)	1040	3140		165 380,0		165 380,0	165 380,0		165 380,0	100,0		100,0
0611010	Дошкільна освіта	0910	1010		275 751,0		275 751,0	275 751,0		275 751,0	100,0		100,0
0611020	Надання загальної середньої освіти (в загальноосвітніх навчальних закладах (в т.ч. школо-літніх сідком, інтернатом, при школі), спеціалізованими школами, ліцеями, гімназіями, колежіями)	0921	1020		279 000,0		279 000,0	261 513,0		261 513,0	93,7		93,7
0613242	Інші заходи у сфері соціального захисту і соціального забезпечення	1090	3242		1 803 791,0		1 803 791,0	983 929,0		983 929,0	54,5		54,5
0615031	Утримання та навчально-тренувальна робота комунальних дитячо-юнацьких спортивних шкіл	0810	5031		40 000,0		40 000,0	6 435,0		6 435,0	16,1		16,1
0617362	Виконання інвестиційних проектів в рамках формування інфраструктури об'єднаних територіальних громад	0490	7362			191 000,0	191 000,0		189 632,0	189 632,0		99,3	99,3
0617363	Виконання інвестиційних проектів в рамках здійснення заходів щодо соціально-економічного розвитку окремих територій	0490	7363				0,0	0,0		0,0		#ДЕЛ/01	#ДЕЛ/01
0613242	Інші заходи у сфері соціального захисту і соціального забезпечення	1090	3242		227 500,0		227 500,0	227 500,0	227 500,0	227 500,0	100,0	100,0	100,0
0616083	Проекти будівельно-ремонтні роботи, придбання житла та приміщень для розвитку сімейних та інших форм виховання, наближених до сімейних, та забезпечення житлом дітей-сиріт, осіб з їх числа	0610	6083		59 000,0		59 000,0	22 549,0		22 549,0	38,2		38,2
0613242	Інші заходи у сфері соціального захисту і соціального забезпечення	1090	3242		80 000,0		80 000,0	49 556,0		49 556,0	61,9		61,9
0616083	Проекти будівельно-ремонтні роботи, придбання житла та приміщень для розвитку сімейних та інших форм виховання, наближених до сімейних, та забезпечення житлом дітей-сиріт, осіб з їх числа	0610	6083		159 000,0		159 000,0	0,0		0,0	0,0	0,0	0,0
0613242	Інші заходи у сфері соціального захисту і соціального забезпечення	1090	3242		41 000,0		41 000,0	15 900,0		15 900,0	38,8		38,8
0615011	Проведення навчально-тренувальних зборів і змагань з олімпійських видів спорту	0810	5011		276 000,0		276 000,0	249 782,0		249 782,0	90,5		90,5

1600000				Управління містобудування, землеустроювання та комунального майна Білявської міської ради	843 309,0	30 373 835,0	31 217 144,0	602 140,0	15 662 478,0	16 264 618,0	71,4	51,6	52,1
1610000				Управління містобудування, землеустроювання та комунального майна Білявської міської ради	843 309,0	30 373 835,0	31 217 144,0	602 140,0	15 662 478,0	16 264 618,0	71,4	51,6	52,1
1616013	6013	0620		Забезпечення діяльності водопровідно-каналізаційного господарства	73 090,0	181 503,0	254 593,0	73 089,0	181 503,0	254 592,0		100,0	100,0
1616030	6030	0620		Організація благоустрою населених пунктів	228 322,0		228 322,0	216 074,0		216 074,0			94,6
1617310	7310	0443		Будівництво об'єктів житлово-комунального господарства		294 516,0	294 516,0		294 514,0	294 514,0		100,0	100,0
1617330	7330	0443		Будівництво інших об'єктів соціальної та виробничої інфраструктури комунальної власності		351 897,0	351 897,0			0,0		0,0	0,0
1617350	7350	0443		Розроблення схем планування та забудови території (містобудівної документації)	408 750,0		408 750,0	179 830,0		179 830,0	44,0		44,0
1617368	7368	0490		Виконання інвестиційних проектів за рахунок субвенцій з інших бюджетів		7 778 350,0	7 778 350,0		900 306,0	900 306,0		11,6	11,6
1617370	7370	0490		Реалізація інших заходів щодо соціально-економічного розвитку території		19 497 183,0	19 497 183,0		12 016 720,0	12 016 720,0		61,6	61,6
1617461	7461	0456		Утримання та розвиток автомобільних доріг та дорожньої інфраструктури за рахунок коштів місцевого бюджету	133 147,0	2 270 386,0	2 403 533,0	133 147,0	2 269 435,0	2 402 582,0	100,0	100,0	100,0
3700000				Фінансове управління Білявської міської ради	410 000,0	0,0	410 000,0	250 000,0	0,0	250 000,0	61,0		61,0
3710000				Фінансове управління Білявської міської ради	410 000,0	0,0	410 000,0	250 000,0	0,0	250 000,0	61,0		61,0
3719800	9800	0180		Субвенція з місцевого бюджету державному бюджету на виконання програм соціально-економічного розвитку регіонів	60 000,0		60 000,0			0,0	0,0		0,0
				<i>Шерфська допомога військовій частині. Збройних сил України. А 0826 на 2018-2020</i>									
				<i>Програма забезпечення публічної безпеки та торгової пропускної здатності на території Білявської ОТГ на 2017-2019 роки</i>	250 000,0		250 000,0	150 000,0		150 000,0	60,0		60,0
				<i>Програма розвитку цивільного захисту, техногенної та пожежної безпеки Білявської об'єднаної територіальної громади Одеської області на 2017-2020 роки</i>	100 000,0		100 000,0	100 000,0		100 000,0	100,0		100,0
				Всього	18 061 618,0	32 835 410,0	50 897 028,0	13 651 063,0	16 403 979,0	30 055 042,0	75,6	50,0	59,1

Секретар міської ради

Л.В. Борisenko

1	2	3	4	5	6	7	8	9	10	11	12	13	14	15	16	17	18	19	20	21	22	23	24	25	26	27	28	29	30	31	32						
8230	0380	Лінійні засоби громадського порядку та безпеки																																			
8300		Охорона навколишнього природного середовища																																			
8320	0540	Лінійні діяльність у сфері екології та охорони природних ресурсів																																			
8400		Забезпечення інформації																																			
8420	0830	Лінійні засоби у сфері засобів масової інформації																																			
8700	0133	Резервний фонд																																			
		Субвенція з місцевого бюджету лінійним підприємствам на здійснення заходів з охорони інформації та захисту інформації з державного бюджету		10942300	10941200					8856100	8856100				81,2																						
9410	0180	Субвенція з місцевого бюджету на здійснення перекладних витрат у сфері охорони інформації та захисту інформації з державного бюджету		10942200	10941200				8856100	8856100					81,2																						
9700		Субвенція з місцевого бюджету лінійним підприємствам на здійснення програм та заходів з розвитку кошти місцевого бюджету																																			
9750	0180	Субвенція з місцевого бюджету на здійснення програм та заходів з розвитку кошти місцевого бюджету		1335000	1335000				1176100	1176100					88,1																						
9770	0180	Субвенція з місцевого бюджету на здійснення програм та заходів з розвитку кошти місцевого бюджету		700000	700000				700000	700000					100,0																						
		У тому числі для лінійних підприємств-учасників акції "Безпечна Україна"																																			
		Бюджетного розвитку лінійних підприємств		350000	350000				262350	262350					75,0																						
		Бюджетного розвитку лінійних підприємств		105000	105000				78750	78750					75,0																						
		Бюджетного розвитку лінійних підприємств		180000	180000				135000	135000					75,0																						
9800	0180	Субвенція з місцевого бюджету державному підприємству на здійснення програм соціально-економічного розвитку регіонів							410000	250000					61,0																						
		Всього		102564200	102564200				68607402	68607402					66,9	36886928	155923																				
									61622488	61622488					1970057																						
									38446471	38446471					1970057																						
									35328035	35328035					35328035																						
									12597550	12597550					12597550																						
									17616450	17616450					17616450																						
									85985	85985					85985																						
									1679465	1679465					1679465																						
									7209981	7209981					7209981																						
									139451238	139451238					139451238																						
									86228852	86228852					86228852																						

Л.В. Буряченко

Секретарь місцевої ради

**Звіт виконання бюджету Біляївської міської об'єднаної територіальної громади за 9 місяців 2018 року за
переліком об'єктів, видатки на які у 2018 році будуть проводитися за рахунок коштів субвенції з державного
бюджету місцевим бюджетам на здійснення заходів щодо соціально-економічного розвитку окремих
територій**

Код програмної класифікації видатків та кредитування місцевих бюджетів ²	Код ТПКВКМБ / ТКВКБМС ³	Код ФКВКБ ⁴	Найменування головного розпорядника, відповідального виконавця, бюджетної програми або напрямку видатків згідно з типовою відомчою/ТПКВКМБ / ТКВКБМС	Назва об'єктів відповідно до проектно- кошторисної документації тощо	Затверджено на 2018 рік з урахуванням змін	Виконано за 9 місяців 2018 року	Рівень виконання, %
0600000			Управління освіти, сім'ї, молоді та спорту Біляївської міської ради		227 542	227 542	100,0
0610000			Управління освіти, сім'ї, молоді та спорту Біляївської міської ради		227 542	227 542	100,0
0615031	5031	0810	Утримання та навчально-тренувальна робота комунальних дитячо-юнацьких спортивних шкіл	Капітальний ремонт внутрішніх приміщень Біляївської міської ДЮСШ в м. Біляївка, вул. Гагаріна, 1а Одеської обл.	42	42	100,0
Всього по 5031					42	42	100,0
0617363	7363	0490	Виконання інвестиційних проектів в рамках здійснення заходів щодо соціально-економічного розвитку окремих територій	Придбання меблів для ДНЗ "Веселка"	97 500	97 500	100,0
				Придбання меблів для ДНЗ "Журавлик"	50 000	50 000	100,0
				Придбання шкільних меблів для ЗОШ Біляївської ОТГ	80 000	80 000	100,0
Всього по 7363					227 500	227 500	100,0
1600000			Управління містобудування, землевпорядкування та комунального майна Біляївської міської ради		301 000	0	0,0
1610000			Управління містобудування, землевпорядкування та комунального майна Біляївської міської ради		301 000	0	0,0
1617363	7363	0490	Виконання інвестиційних проектів в рамках здійснення заходів щодо соціально-економічного розвитку окремих територій	Капітальний ремонт хірургічного відділення комунального закладу "Біляївська районна центральна лікарня", Одеська область м.Біляївка, вул.Московська, 32	301 000		0,0
Всього по 6130					301 000	0	0,0
Всього					528 542	227 542	43,1
Секретар міської ради				Л.В. Борисенко			

Звіт виконання бюджету Білявської міської об'єднаної територіальної громади за 9 місяців 2018 року за переліком об'єктів, видатки на які у 2018 році будуть проводитися за рахунок коштів субвенції з державного бюджету місцевому бюджету на розвиток інфраструктури об'єднаних територіальних громад

Код програмної класифікації видатків та кредитування місцевих бюджетів ²	Код ТПКВКМБ / ТКВКБМС ³	Код ФКВКБ ⁴	Найменування головного розпорядника, відповідального виконавця, бюджетної програми або напрямку видатків згідно з типовою відомчою/ТПКВКМБ / ТКВКБМС	Назва об'єктів відповідно до проектно-кошторисної документації тощо	Затверджено на 2018 рік з урахуванням змін	Виконано за 9 місяців 2018 року	Рівень виконання, %
1200000			Управління розвитку та експлуатації житлово-комунального господарства Білявської міської ради		1 544 400,0	0,0	0,0
1210000			Управління розвитку та експлуатації житлово-комунального господарства Білявської міської ради		1 544 400,0	0,0	0,0
1217362	7362	0490	Виконання інвестиційних проектів в рамках формування інфраструктури об'єднаних територіальних громад	Капітальні трансферти КП "Наш дім" на закупівлю сміттєвозу із заднім ручним навантаженням	1 544 400,0		0,0
Всього по 7362					1 544 400,0	0,0	0,0
Всього					1 544 400,0	0,0	0,0

Секретар міської ради

Л.В. Борисенко

ПОЯСНЮВАЛЬНА ЗАПИСКА
до звіту про виконання бюджету
Біляївської міської об'єднаної територіальної громади
за 9 місяців 2018 року

Загальна характеристика виконання бюджету

Відповідно до вимог Бюджетного кодексу України, рішенням Біляївської міської ради «Про бюджет Біляївської міської об'єднаної територіальної громади на 2018 рік» від 22.12.2017 року №488-28/VII був затверджений збалансований бюджет об'єднаної територіальної громади.

Протягом 9 місяців 2018 року, в процесі виконання бюджету:

- рішеннями Біляївської міської ради від 25.01.2018 року №520-29/VII, від 12.04.2018 року №553-31/VII, від 03.05.2018 року №600-32/VII, від 21.06.2018 року №609-33/VII, від 26.07.2018 року №626-34/VII «Про внесення змін до рішення Біляївської міської ради від 22 грудня 2017 року №488-28/VII "Про бюджет Біляївської міської об'єднаної територіальної громади на 2018 рік», погодженими постійною комісією з питань планування, бюджету і фінансів рішеннями виконавчого комітету Біляївської міської ради «Про перерозподіл видатків бюджету Біляївської міської об'єднаної територіальної громади на 2018 рік» від 23.08.2018 року №169, від 13.09.2018 року №185, розпорядженням «Про розподіл обсягу міжбюджетних трансфертів з обласного бюджету місцевому бюджету Біляївської об'єднаної територіальної громади на 2018 рік» від 14.09.2018 року №113/2018-МР затверджено:

- *загальний обсяг доходів міського бюджету – 117507,6 тис. грн., у тому числі: загальний фонд – 108215,4 тис.грн., спеціальний фонд – 9292,2 тис.грн.;*
- *загальний обсяг видатків міського бюджету – 139451,2 тис.грн., у тому числі загальний фонд – 102564,3 тис.грн., спеціальний фонд – 36886,9 тис.грн.;*
- *профіцит загального фонду бюджету міста у сумі 5651,1 тис.грн., джерелом покриття якого є розподілений залишок коштів станом на 01 січня 2018 року в сумі 6946,5 тис.грн., з урахуванням коштів, які передаються до спеціального фонду бюджету (бюджет розвитку) обсягом 12597,6 тис.грн.;*
- *дефіцит спеціального фонду бюджету у сумі 27594,7 тис.грн., джерелом покриття якого визначити розподілений залишок коштів станом на 01 січня 2018 року у сумі 14997,1 тис.грн. та кошти, що передаються з загального фонду в сумі 12597,6 тис.грн. грн. в бюджет розвитку.*

Фактичні надходження до бюджету за 9 місяців 2018 року становлять **86596,3 тис. грн.**, з них:

- доходи загального фонду – **84446,4 тис. грн.** (з них міжбюджетні трансферти – 34950,8 тис. грн.); виконання планових призначень без урахування міжбюджетних трансфертів становить 108,5%, з урахуванням міжбюджетних трансфертів – 104,8%;
- доходи спеціального фонду – **2149,9 тис. грн.** (з них міжбюджетні трансферти – 990,3 тис. грн., власні надходження бюджетних установ — 924,6 тис. грн.).

Виконання дохідної частини бюджету Біляївської міської об'єднаної територіальної громади за 9 місяців 2018 року без урахування міжбюджетних трансфертів та власних надходжень бюджетних установ становить **108,7%**, з урахуванням міжбюджетних трансфертів — **99%**.

Виконання **річного плану доходів** бюджету без урахування міжбюджетних трансфертів становить **79,2%**, з урахуванням міжбюджетних трансфертів – **73,7%**.

Загальний обсяг видатків, затверджений на 2018 рік (загальний та спеціальний фонди, з урахуванням міжбюджетних трансфертів) становить 139451,2 тис. грн. Фактично виконано з урахуванням міжбюджетних трансфертів **86223,9 тис. грн.**, з них:

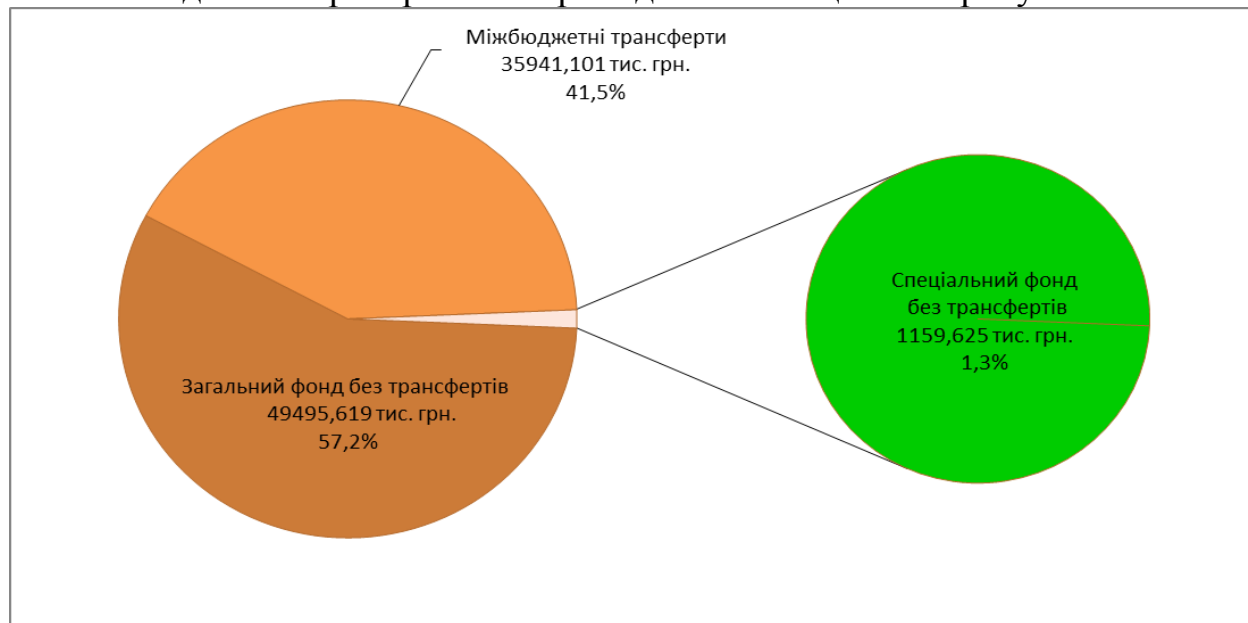
- видатки загального фонду – 68607,4 тис.грн. (в т.ч. 23906,6 тис.грн. за рахунок трансфертів з Державного бюджету України).
- видатки спеціального фонду – 17616,5 тис.грн.

Оборотний касовий залишок бюджетних коштів міського бюджету Біляївської об'єднаної територіальної громади на 2018 рік встановлений в розмірі **10,0 тис. грн.**

ДОХОДИ

Бюджет Біляївської міської об'єднаної територіальної громади формується відповідно до статей 64 (загальний фонд) та 69¹ (спеціальний фонд) Бюджетного кодексу України.

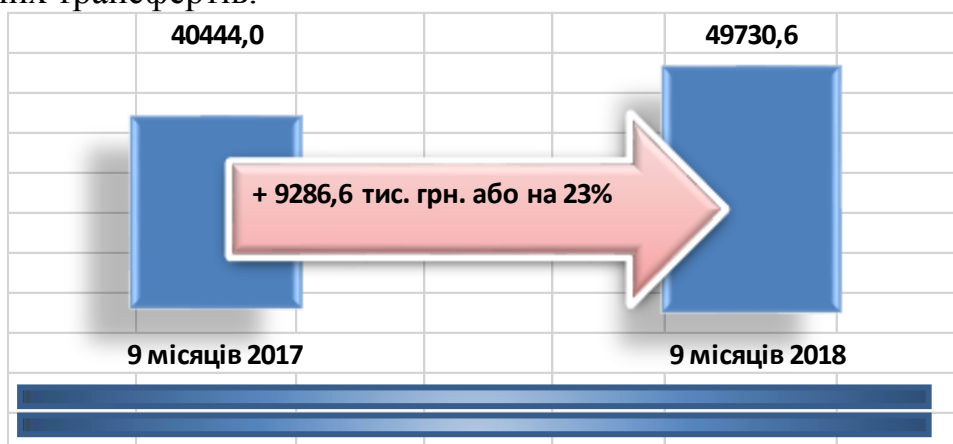
На діаграмі 1 представлено дохідну частину бюджету Біляївської міської об'єднаної територіальної громади за 9 місяців 2018 року.



Діаграма 1. Структура дохідної частини бюджету Біляївської міської ОТГ за 9 місяців 2018 року, тис. грн.

Порівняно з аналогічним періодом минулого року без урахування власних надходжень бюджетних установ та міжбюджетних трансфертів надійшло на 9286,6 тис. грн. або на 23,0% більше, з урахуванням міжбюджетних трансфертів – на 13615,8 тис. грн. або на 18,9% більше.

На діаграмі 2 показано порівняльний аналіз надходжень до бюджету Біляївської міської об'єднаної територіальної громади за 9 місяців 2017-2018 років без урахування власних надходжень бюджетних установ та міжбюджетних трансфертів.



Діаграма 2. Порівняльний аналіз надходжень до бюджету Біляївської міської ОТГ (без урахування власних надходжень бюджетних установ та міжбюджетних трансфертів), тис. грн.

У таблиці 1 показано виконання дохідної частини бюджету Біляївської міської об'єднаної територіальної громади за 9 місяців 2017-2018 років.

Таблиця 1

**Виконання дохідної частини бюджету
Біляївської міської об'єднаної територіальної громади
(без урахування інших джерел власних надходжень бюджетних установ та
міжбюджетних трансфертів)**

тис. грн.

Назва показника	Загальний фонд	Спеціальний фонд	Всього
Надходження за 9 місяців 2017 року	40154,4	1128,5	41282,9
Надходження за 9 місяців 2018 року	49495,6	1056,6	50552,2
Темп зростання 9 місяців 2018 р./ 9 місяців 2017 р., %	123,3	93,6	122,5

ЗАГАЛЬНИЙ ФОНД

За 9 місяців 2018 року до загального фонду бюджету Біляївської міської об'єднаної територіальної громади надійшло **84446,4 тис. грн.**, що становить **104,8%** планових показників:

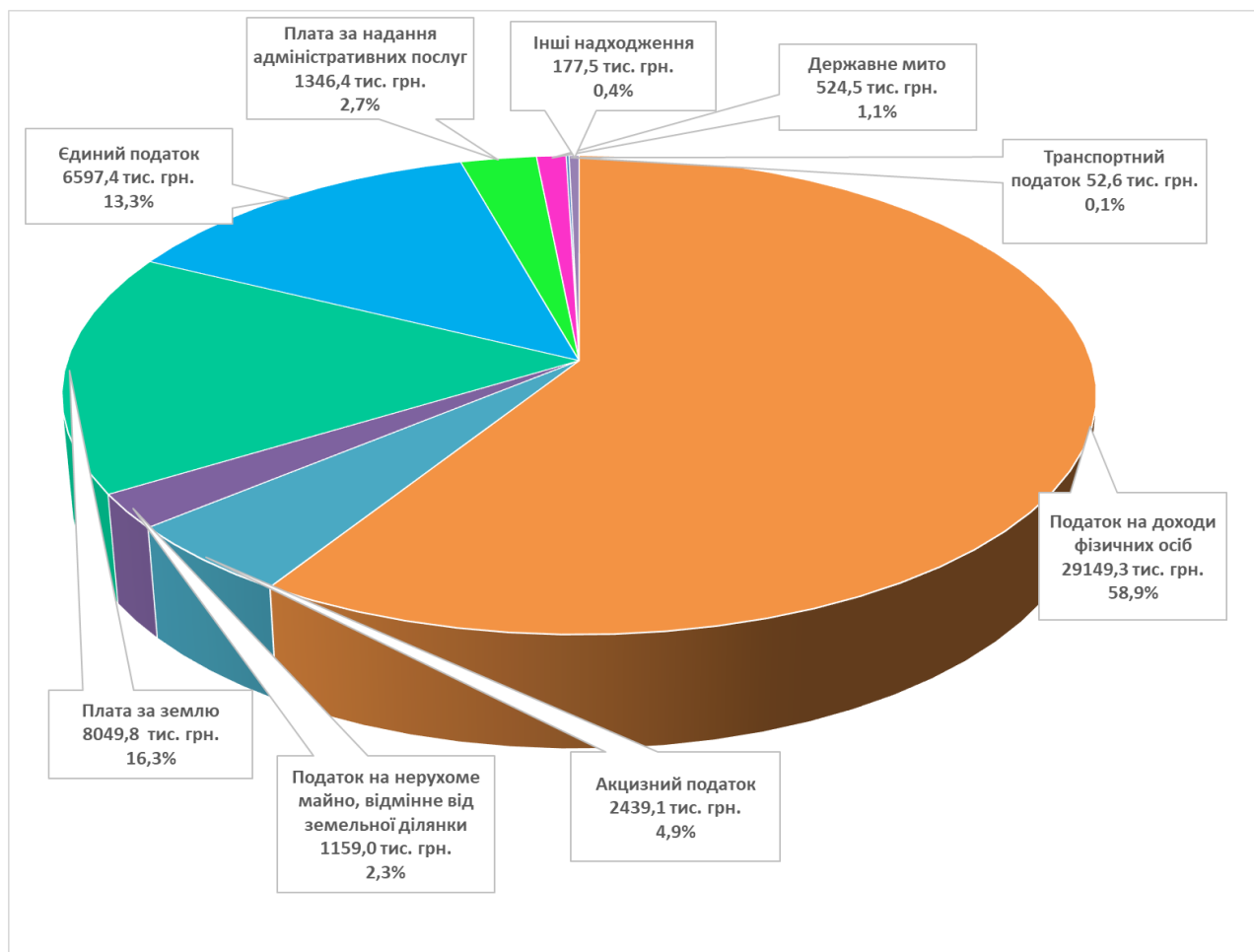
- власні доходи – **49495,6 тис. грн.**;
- міжбюджетні трансферти – **34950,8 тис. грн.**

У структурі загального фонду бюджету без урахування міжбюджетних трансфертів податкові надходження становлять 95,96%, неподаткові надходження – 3,98%, доходи від операцій з капіталом – 0,06%.

Доходи загального фонду (без урахування міжбюджетних трансфертів) перевиконано на 8,48% – при уточненому плані на звітний період 45625,5 тис. грн. **фактично надійшло 49495,6 тис. грн., що на 3870,1 тис. грн. більше планових показників.**

За 9 місяців 2018 року до загального фонду місцевого бюджету надійшло власних доходів на 9341,2 тис. грн. або на 23,3% більше, ніж за 9 місяців 2017 року; доходів з урахуванням міжбюджетних трансфертів – на 18629,6 тис. грн. або на 28,3% більше).

Структуру загального фонду бюджету Біляївської міської об'єднаної територіальної громади представлено на діаграмі 3.



Діаграма 3. Структура загального фонду бюджету Біляївської міської ОТГ (без урахування міжбюджетних трансфертів) за 9 місяців 2018 року

Таблиця 2

Доходи загального фонду бюджету Біляївської міської ОТГ за 9 місяців 2017-2018 років

Назва надходжень	Факт 9 місяців 2017 року	Уточнений план за 9 місяців 2018 року	Факт за 9 місяців 2018 року	% виконання	тис. грн.	
					(+;-) до 9 місяців 2017 року	Темп зростання до 9 місяців 2017 року
<i>Податкові надходження:</i>	38521,015	43918,421	47496,828	108,1	8975,813	123,3
- податок на доходи фізичних осіб	22819,7	26784,0	29149,275	108,8	6329,575	127,7
- податок на прибуток підприємств та фінансових установ комунальної власності	7,048	23,704	23,904	100,8	16,856	339,2
- рентна плата та плата за використання інших природних ресурсів	3,685	1,585	1,585	100	-2,100	43,0

- внутрішні податки на товари та послуги (акцизний податок)	1812,683	2505,0	2439,119	97,4	626,436	134,6
місцеві податки:	13877,9	14604,13 2	15882,94 6	108,8	2005,046	114,4
- податок на майно:	8025,021	8425,540	9261,449	109,9	1236,428	115,4
- податок на нерухоме майно, відмінне від земельної ділянки	699,645	936,760	1159,052	123,7	459,407	165,7
- плата за землю	7281,375	7474,2	8049,751	107,7	768,375	110,6
- транспортний податок	44,0	14,580	52,646	361,1	8,646	119,65
- збір за місяць для паркування транспортних засобів	29,349	11,392	11,392	100	-17,956	38,8
- туристичний збір	9,783	6,093	12,67	204,3	2,88	129,5
- єдиний податок	5813,748	6161,0	6597,439	107,1	783,691	113,5
<i>Неподаткові надходження:</i>	1624,479	1679,072	1970,618	117,4	346,139	121,3
- частина чистого прибутку (доходу) комунальних підприємств	0,168	6,279	7,819	124,5	7,651	4654,0
- адміністративні штрафи та інші санкції	3,448	40,723	66,324	162,9	62,876	1923,5
- плата за надання адміністративних послуг	1246,535	1252,850	1346,417	107,5	99,883	108,0
- надходження від орендної плати за користування майном, що перебуває в комунальній власності	6,67	9,0	9,008	100,1	2,348	135,3
- державне мито	346,154	357,0	524,451	146,9	178,297	151,5
- орендна плата за водні об'єкти (їх частини)	15,451	10,0	12,159	121,6	-3,292	78,7
- інші надходження	6,063	3,22	4,439	137,9	-1,624	73,2
<i>Доходи від операцій з капіталом:</i>	8,9	28,017	28,174	100,6	19,274	316,6
- кошти від реалізації безхазяйного майна, знахідок, спадкового майна, майна, одержаного територіальною громадою в порядку спадкування чи дарування, а також валютні цінності і грошові кошти, власники яких невідомі	8,9	28,017	28,174	100,6	19,274	316,6
<i>Всього власних доходів</i>	40154,39 4	45625,51 0	49495,61 9	108,5	9341,225	123,3
<i>Міжбюджетні трансферти</i>	25662,43 5	34950,79 5	34950,79 5	100,0	9288,360	136,2
<i>Всього доходів з міжбюджетними трансфертами</i>	65816,82 9	80576,30 5	84446,41 4	104,8	18629,58 5	128,3

Податок на доходи фізичних осіб зберігає позицію найвагомішого за обсягами джерела наповнення дохідної частини бюджету Біляївської міської об'єднаної територіальної громади.

Питома вага **податку на доходи фізичних осіб** у структурі загального фонду бюджету Біляївської міської об'єднаної територіальної громади без урахування міжбюджетних трансфертів – **58,9%**. Так, фактичні надходження цього податку за 9 місяців 2018 року становлять **29149,3 тис. грн.** або **108,8%** планових показників, що **на 6329,6 тис. грн.** або **на 27,7%** більше, ніж за 9 місяців 2017 року, з них:

- податок на доходи фізичних осіб, що сплачується податковими агентами, із доходів платника податку у вигляді заробітної плати – 26307,4 тис. грн., виконання – 107,9%; надійшло на 5362,4 тис. грн. або на 25,6% більше, ніж за 9 місяців 2017 року (в основному пояснюється підвищенням заробітної плати);

- податок на доходи фізичних осіб з грошового забезпечення, грошових винагород та інших виплат, одержаних військовослужбовцями та особами рядового і начальницького складу, що сплачується податковими агентами – 1481,0 тис. грн., виконання – 110,5%; надійшло на 717,0 тис. грн. або майже у 2 рази більше, ніж за 9 місяців 2017 року (з липня 2017 року надходить податок від ГУНП в Одеській області по Біляївському відділу поліції, з лютого 2018 року надходить податок від Одеського обласного військового комісаріату);

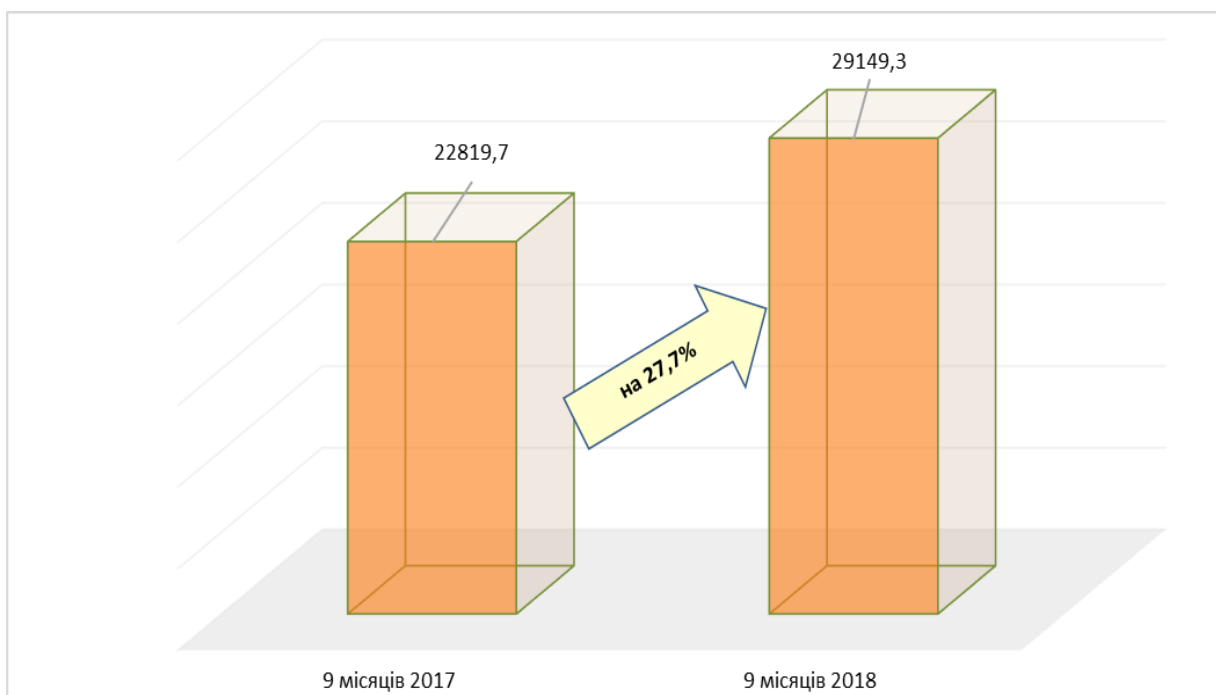
- податок на доходи фізичних осіб, що сплачується податковими агентами, із доходів платника податку інших ніж заробітна плата становить 803,5 тис. грн., виконання – 152,5%, факт надходжень на 314,0 тис. грн. або на 64,1% більше, ніж за аналогічний період минулого року (у січні-лютому 2017 року було повернення помилкового сплачених коштів; збільшилися надходження податку з оренди паїв – найбільші надходження від МРАКС «РІПАК» та ПП Агрофірма «Промінь»);

- податок на доходи фізичних осіб, що сплачується фізичними особами за результатами річного декларування – 557,4 тис. грн., виконання – 105%; надійшло на 37,6 тис. грн. або на 6,3% менше, ніж за 9 місяців 2017 року (пояснюється поверненням коштів відповідно до висновків Біляївського відділення Роздільнянської ОДПІ ГУДФС в Одеській області та меншими сумами надходжень).

За 9 місяців 2017 року також були надходження податку на доходи фізичних осіб від оподаткування пенсійних виплат або щомісячного довічного грошового утримання, що сплачується (перераховується) згідно з Податковим кодексом України у розмірі 26,254 тис. грн., з квітня 2017 року не надходить згідно із змінами до чинного законодавства.

У структурі податку на доходи фізичних осіб найбільшу питому вагу має *податок на доходи фізичних осіб, що сплачується податковими агентами, із доходів платника податку у вигляді заробітної плати* – 90,25%. Найбільшими платниками цього податку протягом 9 місяців 2018 року є бюджетні установи, а також філія «Інфоксводоканал», АТ «Одесаобленерго»,

ТОВ «Ламан транс-експрес», ТОВ «Стройспецтехника», ТОВ «Бел-транс», ПрАТ «Виробниче об'єднання «Одеський консервний завод», ПП «Саша», ПАТ «Одесагаз», ППКФ «Багира І КО» та інші.



Діаграма 4. Надходження податку на доходи фізичних осіб до бюджету Біляївської міської ОТГ, тис. грн.

Значну частину надходжень податків та зборів загального фонду бюджету громади (без урахування міжбюджетних трансфертів), а саме **32,1%** становлять **місцеві податки і збори**. Фактичний обсяг їх надходжень до бюджету в звітному періоді становить **15882,9 тис. грн. (виконання — 108,8%)**, що на 2005,0 тис. грн. або на 14,4% більше надходжень аналогічного періоду 2017 року.

Протягом 9 місяців 2018 року до бюджету Біляївської міської об'єднаної територіальної громади надходили місцеві податки і збори, визначені статтею 10 Податкового кодексу України.

Податок на майно становить **9261,4 тис. грн.**, виконання — **109,9%**, що на **1236,4 тис. грн.** або на **15,4% більше** надходжень за 9 місяців 2017 року.

Податок на нерухоме майно, відмінне від земельної ділянки, становить **1159,1 тис. грн.**, або **2,3%** власних доходів загального фонду бюджету.

За 9 місяців 2018 року надійшло на 459,4 тис. грн. або на 65,7% більше податку на нерухоме майно, відмінне від земельної ділянки, ніж за аналогічний період минулого року.

Структура надходжень податку на нерухоме майно, відмінне від земельної ділянки, за 9 місяців 2018 року:

- податок на нерухоме майно з об'єктів житлової нерухомості – 3,96%;
- податок на нерухоме майно з об'єктів нежитлової нерухомості – 96,04%.

За 9 місяців 2018 року надійшло **52,6 тис. грн. транспортного податку** (з фізичних осіб – 25 тис. грн., з юридичних осіб – 27,6 тис. грн.), виконання – **361,1%**. За 9 місяців 2018 року надійшло на **8,6 тис. грн. або на 19,6% більше** ніж за аналогічний період минулого року (за рахунок надходжень від юридичної особи).

Слід зазначити, що в частині податку на майно найвагомішою є **плата за землю**, питома вага якої в складі місцевих податків і зборів становить 50,7%, 86,9% податку на майно та **16,3%** власних доходів загального фонду бюджету.

Фактично надійшло плати за землю у розмірі **8049,75 тис. грн.**, що на **768,4 тис. грн. або на 10,6% більше** відповідних надходжень минулого року (пояснюється переважно збільшенням надходжень земельного податку від філії «Інфоксводоканал» - по 344,2 тис. грн. в місяць замість 250,4 тис. грн. - зміна оподатковуваної площі; але у 2016 році розмір земельного податку становив 675,3 тис. грн., у січні 2017 року надійшло 675,3 тис. грн. за грудень 2016 року). Проводиться відповідна робота щодо вирішення даної ситуації.

У структурі платежів за землю **земельний податок становить 51,6% або 4150,84 тис. грн.**, основним платником якого є філія «Інфоксводоканал», також серед найбільших платників – ПП Фірма «Гармаш», ПП «Дністер».

Орендна плата становить, відповідно, **48,4% або 3898,91 тис. грн. загального обсягу надходжень плати за землю**. Найбільшими платниками є дочірнє підприємство «Біляївський ринок» Одеської облспоживспілки, ТОВ «Десенто», МРАКС «Ріпак», ПАТ «Одесагаз», ПрАТ «Виробниче об'єднання «Одеський консервний завод», ПАТ «Одесаобленерго», ОК «ЖБК "Мала Венеція», ПП Агрофірма «Промінь», ГО «Водно-моторне спортивно-оздоровче товариство рибалок-аматорів «Восход», ПАТ «Укртелеком», Біляївська районна організація Українського товариства мисливців і рибалок. Протягом звітного періоду укладались нові договори оренди землі.

Таким чином:

- земельного податку з юридичних осіб надійшло 3661,9 тис. грн. – на 381,4 тис. грн. або на 11,6% більше порівняно з аналогічним періодом 2017 року (виконання – 106,5%);

- земельного податку з фізичних осіб – 488,9 тис. грн. – на 60,8 тис. грн. або на 14,2% більше (виконання – 120,7%);

- орендної плати з юридичних осіб – 3237,8 тис. грн. – на 222,7 тис. грн. або на 7,4% більше порівняно з аналогічним періодом 2017 року (виконання — 107,1%);

- орендної плати з фізичних осіб – 661,1 тис. грн. – на 103,5 тис. грн. або на 18,6% більше (виконання — 108,4%).

Відповідно до пункту 9 підрозділу 6 розділу XX «Перехідні положення» Податкового кодексу України (в редакції Закону України від 07.12.2017 № 2245 – VIII «Про внесення змін до Податкового кодексу України та деяких законодавчих актів України щодо забезпечення збалансованості бюджетних надходжень у 2018 році») індекс споживчих цін за 2017 рік, що використовується для визначення коефіцієнта індексації нормативно грошової оцінки сільськогосподарських угідь, земель населених пунктів та інших земель несільськогосподарського призначення, застосовується із значенням 100 відсотків.

Єдиний податок становить 41,54% місцевих податків і зборів і, відповідно, 13,3% власних доходів загального фонду бюджету. Виконання єдиного податку за 9 місяців 2018 року становить **107,1%**, надійшло на **436,4 тис. грн.** більше планових показників.

У звітному періоді надійшло **6597,4 тис. грн. єдиного податку, з них:**

- єдиного податку з юридичних осіб – 1060,5 тис. грн. (виконання – 113,8%);
- єдиного податку з фізичних осіб – 4433,3 тис. грн. (виконання – 101,45%);
- єдиного податку з сільськогосподарських товаровиробників, у яких частка сільськогосподарського товаровиробництва за попередній податковий (звітний) рік дорівнює або перевищує 75 відсотків – 1103,6 тис. грн. (виконання – 128,5%, переплата деякими платниками протягом звітного періоду 2018 року).

Порівняно з аналогічним періодом 2017 року до місцевого бюджету надійшло на 783,7 тис. грн. або на 13,5% більше єдиного податку (єдиного податку з фізичних осіб – на 446,4 тис. грн. або на 11,2% більше; з юридичних осіб – на 92,1 тис. грн., або на 9,5% більше; єдиного податку з сільськогосподарських товаровиробників – на 245,2 тис. грн., або на 28,6% більше (відповідно до Закону України від 21.12.2016 № 1801-VIII “Про Державний бюджет України на 2017 рік” у 2017 році 14 відсотків єдиного податку, що сплачувався платниками єдиного податку четвертої групи, зараховувався до спеціального фонду Державного бюджету).

Збір за місяця для паркування транспортних засобів

За 9 місяців 2018 року надійшло **11,4 тис. грн.** збору за місяця для паркування транспортних засобів, що на **17,96 тис. грн.** або на **61,2%** менше надходжень 9 місяців 2017 року (збір за місяця для паркування на 2018 рік рішенням міської ради не встановлювався, кошти сплачені в першому кварталі 2018 року за четвертий квартал 2017 року). Виконання — 100,0%.

Туристичний збір

За 9 місяців 2018 року надійшло **12,7 тис. грн.** туристичного збору, що на 2,9 тис. грн., або на 29,5% більше надходжень 9 місяців 2017 року. Виконання становить 204,3%.

Внутрішні податки на товари та послуги (акцизний податок)
Акцизний податок з реалізації суб'єктами господарювання роздрібною торгівлі підакцизних товарів

відповідно до Бюджетного кодексу України належить до доходів загального фонду місцевих бюджетів з 01.01.2015 року.

Згідно з нормами Податкового кодексу України (із змінами) у 2018 році:

- ✓ платники податку – особи - суб'єкти господарювання роздрібною торгівлі, які здійснюють реалізацію підакцизних товарів;
- ✓ об'єкти оподаткування – операції з реалізації суб'єктами господарювання роздрібною торгівлі підакцизних товарів;
- ✓ база оподаткування – вартість (з податком на додану вартість та без урахування акцизного податку з реалізації суб'єктами господарювання роздрібною торгівлі підакцизних товарів) підакцизних товарів, що реалізовані відповідно до підпункту 213.1.9 пункту 213.1 статті 213 Податкового кодексу України;
- ✓ ставка податку: для пива, алкогольних напоїв, тютюнових виробів, тютюну та промислових замінників тютюну, реалізованих суб'єктами господарювання роздрібною торгівлі підакцизних товарів, – 5 відсотків.

Законом України від 20.12.2016 №1791-VIII «Про внесення змін до Податкового кодексу України та деяких законодавчих актів України щодо забезпечення збалансованості бюджетних надходжень у 2017 році» скасовано акцизний податок з роздрібного продажу з нафтопродуктів, який сплачувався до місцевих бюджетів у розмірі 0,042 євро за кожен літр реалізованого пального. Одночасно було збільшено ставку акцизного податку з виробництва та імпорту пального.

Відповідно до Закону України від 20.12.2016 № 1789-VIII «Про внесення змін до Бюджетного кодексу України» прийнято Постанову Кабінету Міністрів України від 8 лютого 2017 року № 96 «Деякі питання зарахування частини акцизного податку з виробленого в Україні та ввезеного на митну територію України пального до бюджетів місцевого самоврядування», яка передбачає зарахування частини (13,44%) акцизного податку з виробленого та ввезеного пального до місцевих бюджетів. Постановою також було затверджено частки для зарахування до бюджетів місцевого самоврядування частини акцизного податку з виробленого в Україні та ввезеного на митну територію України пального у I півріччі 2017 р. Такі частки визначені виходячи з нарахувань з роздрібною торгівлі паливом за 2016 рік на відповідній території. Частки для зарахувань у II півріччі 2017 року було визначено виходячи з обсягу реалізованого суб'єктами господарювання роздрібною торгівлі пального на відповідній території за I півріччя 2017 року (відповідні зміни внесені Постановою Кабінету Міністрів України від 20 вересня 2017 року № 726).

З 15 березня 2017 року до бюджету Біляївської міської ОТГ зараховується акцизний податок з пального відповідно до зазначеної Постанови.

28 лютого 2018 року прийнято Постанову Кабінету Міністрів № 116 «Деякі питання зарахування частини акцизного податку з виробленого в Україні та ввезеного на митну територію України пального до загального фонду бюджетів місцевого самоврядування у 2018 році», якою було затверджено відповідний Порядок зарахування частини зазначеного акцизного податку та часток для зарахування даних коштів (зміни до даного Порядку для зарахування частини акцизного податку у другому півріччі 2018 року внесені згідно з Постановою КМ № 753 від 19.09.2018 р.).

За 9 місяців 2018 року до загального фонду бюджету Біляївської міської ОТГ надійшло 2439,1 тис. грн. внутрішніх податків на товари та послуги — акцизного податку — (4,9% доходів загального фонду без урахування міжбюджетних трансфертів), що на 626,4 тис. грн., або на 34,6% більше надходжень акцизного податку за аналогічний період минулого року, що пояснюється надходженням податку з пального за 3-й квартал у вересні 2018 року, а в 2017 році сплата за 3-й квартал надійшла в жовтні.

Всього за 9 місяців 2018 року надійшло:

- акцизного податку з вироблених в Україні підакцизних товарів (продукції) — пальне — 310,97 тис. грн., що на 113,6 тис. грн. або на 57,6% більше, ніж за аналогічний період минулого року, виконання — 86,38%;

- акцизного податку з ввезених на митну територію України підакцизних товарів (продукції) — пальне — 1236,6 тис. грн., що на 513,5 тис. грн. або на 71% більше, ніж за аналогічний період минулого року; виконання — 77,77%;

невиконання плану з акцизного податку з вироблених та ввезених на митну територію України підакцизних товарів пояснюється зменшенням частки для зарахування частини акцизного податку до бюджету Біляївської ОТГ;

- акцизного податку з реалізації суб'єктами господарювання роздрібною торгівлі підакцизних товарів — 891,5 тис. грн., що на 0,7 тис. грн. або на 1% менше, ніж за аналогічний період минулого року (пояснюється надходженням у січні 2017 року коштів від суб'єктів господарювання роздрібною торгівлі паливом у розмірі 339,576 тис. грн.); виконання — 160,64%. З реалізації суб'єктами господарювання роздрібною торгівлі підакцизних товарів — продажу пива, алкогольних напоїв, тютюнових виробів, тютюну та промислових замінників тютюну — надійшло на 315,75 тис. грн. або на 57,1% більше.

Плата за надання адміністративних послуг

За 9 місяців 2018 року надійшло 1346,4 тис. грн. плати за надання адміністративних послуг, що на 99,9 тис. грн. або на 8% більше надходжень 9 місяців 2017 року. Виконання становить 107,5%. Питома вага

даних надходжень у загальному фонді бюджету без урахування міжбюджетних трансфертів становить **2,7%**.

Структура надходжень плати за надання адміністративних послуг за 9 місяців 2018 року:

- адміністративний збір за проведення державної реєстрації юридичних осіб, фізичних осіб-підприємців та громадських формувань – 36,55 тис. грн., виконання – 100,8%; надійшло на 8,75 тис. грн. або на 19,3% менше, ніж за аналогічний період минулого року;

- плата за надання інших адміністративних послуг – 1107,6 тис. грн., що на 64,5 тис. грн. або на 6,2% більше надходжень аналогічного періоду 2017 року, виконання – 104,1%;

- адміністративний збір за реєстрацію речових прав на нерухоме майно та їх обтяжень – 195,6 тис. грн., виконання – 129,2%; надійшло на 42,4 тис. грн. або на 27,7% більше, ніж за аналогічний період минулого року;

- плата за скорочення термінів надання послуг у сфері державної реєстрації речових прав на нерухоме майно та їх обтяжень і державної реєстрації юридичних осіб, фізичних осіб - підприємців та громадських формувань, а також плата за надання інших платних послуг, пов'язаних з такою державною реєстрацією – 6,7 тис. грн., виконання — 379,1%; надійшло на 1,8 тис. грн. або на 35,9% більше, ніж за аналогічний період минулого року.

Також до загального фонду бюджету Біляївської міської об'єднаної територіальної громади за 9 місяців 2018 року надійшло:

- податку на прибуток підприємств комунальної власності – 23,9 тис. грн.;

- рентної плати та плати за використання інших природних ресурсів — 1,585 тис. грн.;

- частини чистого прибутку (доходу) комунальних підприємств – 7,8 тис. грн.;

- адміністративних штрафів та інших санкцій — 66,3 тис. грн.;

- надходжень від орендної плати за користування майном, що перебуває в комунальній власності — 9,0 тис. грн.;

- державного мита – 524,5 тис. грн.;

- орендної плати за водні об'єкти (їх частини) — 12,2 тис. грн.;

- коштів від реалізації безхазяйного майна, знахідок, спадкового майна, одержаного територіальною громадою в порядку спадкування чи дарування, а також валютні цінності і грошові кошти, власники яких невідомі – 28,2 тис. грн.;

- інших надходжень – 4,4 тис. грн.

Міжбюджетні трансферти загального фонду бюджету за 9 місяців 2018 року становлять **34950,8 тис. грн.**, з яких:

- дотація з місцевого бюджету на здійснення переданих з державного бюджету видатків з утримання закладів освіти та охорони здоров'я за рахунок відповідної додаткової дотації з державного бюджету – 3901,8 тис. грн.

- освітня субвенція – 20287,4 тис. грн.

- медична субвенція – 8856,1 тис. грн.;

- субвенція з державного бюджету місцевим бюджетам на формування інфраструктури об'єднаних територіальних громад — 1031,0 тис. грн.;
- субвенція з місцевого бюджету за рахунок залишку коштів освітньої субвенції, що утворився на початок бюджетного періоду — 51,0 тис. грн.;
- субвенція з місцевого бюджету на надання державної підтримки особам з особливими освітніми потребами за рахунок відповідної субвенції з державного бюджету — 111,6 тис. грн.
- субвенція з місцевого бюджету на проектні, будівельно-ремонтні роботи, придбання житла та приміщень для розвитку сімейних та інших форм виховання, наближених до сімейних, та забезпечення житлом дітей-сиріт, осіб з їх числа за рахунок відповідної субвенції – 310,9 тис. грн.
- субвенція з місцевого бюджету на забезпечення якісної, сучасної та доступної загальної середньої освіти «Нова українська школа» за рахунок відповідної субвенції з державного бюджету – 401,0 тис. грн.

Порівняно з аналогічним періодом минулого року до загального фонду бюджету надійшло на **9288,4 тис. грн. або на 36,2% більше** міжбюджетних трансфертів.

СПЕЦІАЛЬНИЙ ФОНД

Спеціальний фонд бюджету Біляївської міської об'єднаної територіальної громади за 9 місяців 2018 року становить **2149,9 тис. грн.**

Без урахування інших джерел власних надходжень бюджетних установ та міжбюджетних трансфертів надійшло **1056,6 тис. грн., що на 71,8 тис. грн. або на 6,4% менше надходжень 9 місяців 2017 року.**

Спеціальний фонд бюджету без урахування міжбюджетних трансфертів за звітний період становить **1159,6 тис. грн.** і включає:

- **екологічний податок – 14,8 тис. грн.,** що становить 87,8% планових показників та на 3,3 тис. грн. або на **18,2%** менше аналогічних надходжень 9 місяців 2017 року (зменшились надходження, зокрема, від ТОВ «Інфокс», АТ «Одесаобленерго», ПАТ «Одесагаз»);

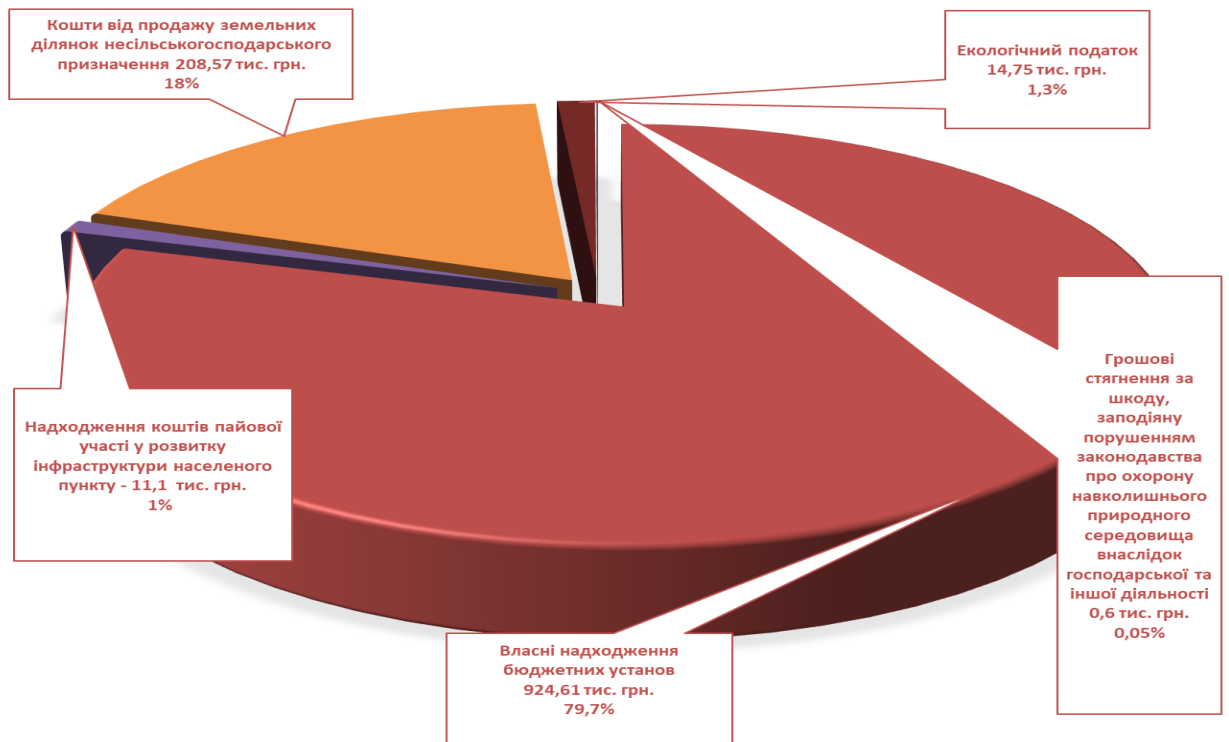
- **грошові стягнення за шкоду, заподіяну порушенням законодавства про охорону навколишнього природного середовища внаслідок господарської та іншої діяльності – 0,6 тис. грн.** – на 0,25 тис. грн. або на **29,2%** менше надходжень аналогічного періоду 2017 року;

- **надходження коштів пайової участі у розвитку інфраструктури населеного пункту – 11,1 тис. грн.,** що на 9,2 тис. грн. або на **45,3%** менше, ніж за аналогічний період 2017 року;

- **кошти від продажу земельних ділянок несільськогосподарського призначення – 208,6 тис. грн.,** що на 41,9 тис. грн. або на **16,7%** менше надходжень аналогічного періоду минулого року;

- **власні надходження бюджетних установ – 924,6 тис. грн.,** що на **4197,3 тис. грн. або на 81,95%** менше, ніж за 9 місяців 2017 року. Виконання уточненого річного плану власних надходжень бюджетних установ — 71,8%.

Структуру спеціального фонду бюджету Біляївської міської ради об'єднаної територіальної громади представлено на діаграмі 5.



Діаграма 5. Структура спеціального фонду бюджету Біляївської міської ОТГ (без урахування міжбюджетних трансфертів) за 9 місяців 2018 року, тис. грн.

За 9 місяців 2018 року до спеціального фонду бюджету Біляївської ОТГ надійшло **990,3 тис. грн. міжбюджетних трансфертів** (субвенція з місцевого бюджету за рахунок залишку коштів освітньої субвенції, що утворився на початок бюджетного періоду – 90,0 тис. грн., субвенція з місцевого бюджету на виконання інвестиційних проектів – 900,3 тис.грн.).

Таблиця 3

Доходи спеціального фонду бюджету Біляївської міської ОТГ за 9 місяців 2017-2018 років

Назва надходжень	Факт 9 місяців 2017 року	Факт 9 місяців 2018 року	(+;-) до 9 місяців 2017 року	Темп зроста-ння до 9 місяці в 2017 року, %
<i>Податкові надходження:</i>	18,042	14,751	-3,291	81,8
- екологічний податок	18,042	14,751	-3,291	81,8
<i>Неподаткові надходження:</i>	5143,017	936,305	-	18,2
- грошові стягнення за шкоду, заподіяну порушенням законодавства про охорону	0,841	0,595	-0,246	70,8

навколишнього природного середовища внаслідок господарської та іншої діяльності				
- надходження коштів пайової участі у розвитку інфраструктури населеного пункту	20,303	11,1	-9,203	54,7
- власні надходження бюджетних установ:	5121,874	924,610	- 4197,264	18,1
- плата за послуги, що надаються бюджетними установами згідно з їх основною діяльністю (батьківська плата за харчування в дошкільних навчальних закладах)	816,116	799,278	-16,838	97,9
- плата за оренду майна бюджетних установ	22,342	21,254	-1,088	95,1
- надходження бюджетних установ від реалізації в установленому порядку майна (крім нерухомого майна)	0,4	1,094	0,694	273,4
- благодійні внески, гранти та дарунки	402,123	102,985	-299,138	25,6
- кошти, що отримують бюджетні установи від підприємств, організацій, фізичних осіб та від інших бюджетних установ для виконання цільових заходів, у тому числі заходів з відчуження для суспільних потреб земельних ділянок та розміщених на них інших об'єктів	3880,892	0	- 3880,892	0
<i>Доходи від операцій з капіталом (кошти від продажу земельних ділянок несільськогосподарського призначення)</i>	250,429	208,569	-41,860	83,3
<i>Всього доходів</i>	5411,488	1159,625	- 4251,864	21,4
<i>Міжбюджетні трансферти</i>	5949,500	990,306	- 4959,194	16,6
<i>Всього доходів з міжбюджетними трансфертами</i>	11360,98 8	2149,930	- 9211,058	18,9

Видатки та заборгованість

Відповідно до статті 78 Бюджетного кодексу України видатки міського бюджету Біляївської об'єднаної територіальної громади 2018 року проводились відповідно до помісячного розпису бюджету громади, згідно встановлених бюджетних призначень головним розпорядникам бюджетних коштів, затверджених рішенням Біляївської міської ради «Про бюджет Біляївської міської об'єднаної територіальної громади на 2018 рік» від 22.12.2017 року №488-28/VII, з внесеними змінами від 25.01.2018 року №520-29/VII, від 12.04.2018 року №553-31/VII, від 03.05.2018 року №600-32/VII, від 21.06.2018 року №609-33/VII, від 26.07.2018 року №626-34/VII.

Видаткова частина міського бюджету, затверджена на 2018 рік з урахуванням змін:

	Затверджено рішенням від 22.12.2017 року № 488-28/VII	Внесені зміни протягом 9 місяців 2018 року	Затверджено на 2018 рік з урахуванням змін
Загальний фонд	100 890,90	+1673,38	102 564,28
Спеціальний фонд	1 456,10	+35430,86	36 886,96
Разом:	102 347,00	+37104,24	139 451,24
<i>У тому числі:</i>			
Обсяг міжбюджетних трансфертів	10 000,20	+904,00	10 904,20
Бюджет розвитку	232,40	+35082,60	35 315,00

Протягом 9 місяців план по видатковій частині місцевого бюджету збільшено на загальну суму **37104,2 тис.грн.**

Видаткова частина бюджету громади на 2018 рік, за функціональною структурою та бюджетні призначення головним розпорядникам коштів складають – **139451,2 тис. грн.** (додатки №3, №7):

- **обсяг видатків загального фонду бюджету – 102564,3 тис. грн.;**
- **обсяг видатків спеціального фонду бюджету – 36886,9 тис.грн.**

У загальній сумі видатків передбачено обсяг видатків за рахунок трансфертів з Державного бюджету України – **38968,1 тис. грн.**

За 9 місяців 2018 року бюджет Біляївської об'єднаної територіальної громади виконано по видатках на загальну суму **86223,9 тис.грн.**, з них: загальний фонд **68607,4 тис.грн.**, спеціальний фонд – **17616,5 тис. грн.**

Загальний фонд

На 2018 рік передбачено по загальному фонду – **102564,3 тис. грн.**, виконання по видатках становить **68607,4 тис.грн.** (додатки №3, №7).

Захищені статті, затверджені рішенням Біляївської міської ради «Про бюджет Біляївської міської об'єднаної територіальної громади на 2018 рік» від 22.12.2017 року №488-28/VII з внесеними змінами, **профінансовано** обсягом **42536,7 тис. грн.**, з них:

- на виплату заробітної плати з нарахуваннями – 38446,5 тис. грн.;
- на медикаменти та перев'язувальні матеріали – 18,7 тис.грн.;
- на забезпечення продуктами харчування – 1639,1 тис.грн.;
- на комунальні послуги по бюджетним установам – 1970,1 тис.грн.;
- інші виплати населенню – 462,3 тис.грн.

Видатки по захищених статтях протягом 9 місяців 2018 року проводились своєчасно та в повному обсязі.

Інші витрати місцевого бюджету становлять **26070,7 тис.грн.**, з них:

- за рахунок коштів місцевого бюджету проведені видатки **по місцевим програмам з початку року з загального фонду – 12241,2 тис.грн.**
- передано до районного бюджету у вигляді **міжбюджетних трансфертів – 10032,2 тис. грн.**

На державне управління за 9 місяців 2018 року витрачено **9735,7 тис. грн.**, при плані на рік **14439,4 тис. грн.**

Проведені розрахунки по комунальним послугам у сумі 193,0 тис. грн.

На утримання управлінь витрачено 790,0 тис.грн. (послуги зв'язку, утримання автотранспорту, придбання меблів та оргтехніки, оплата договорів, поточний ремонт комп'ютерної техніки, відрядження).

Освіта – за 9 місяців 2018 року із загального фонду місцевого бюджету витрачено – **33033,9 тис. грн.**, з них:

- заробітна плата педагогічного персоналу загальноосвітніх навчальних закладів за рахунок **освітньої субвенції з Державного бюджету – 15050,5 тис.грн.**;
- заробітна плата інших працівників загальноосвітніх шкіл за рахунок **додаткової дотації з місцевого бюджету на здійснення переданих з державного бюджету видатків з утримання закладів освіти за рахунок відповідної додаткової дотації з державного бюджету– 3442,6 тис.грн.**;
- заробітна плата педагогічного персоналу загальноосвітніх навчальних закладів за рахунок **субвенції на надання державної підтримки особам з особливими освітніми потребами – 8,2 тис.грн.**;
- придбання сучасних меблів та дидактичних матеріалів для учнів початкових класів за рахунок **субвенції для забезпечення якісної,**

сучасної та доступної середньої освіти «Нова українська школа» - 325,5 тис.грн.;

- **співфінансування з місцевого бюджету на придбання сучасних меблів та дидактичних матеріалів для учнів початкових класів («Нова українська школа») – 53,7 тис.грн.;**
- **придбання пристроїв для програвання компакт-дисків із звуковим записом для закладів загальної середньої освіти з метою створення умов для підготовки та проведення зовнішнього незалежного оцінювання з іноземних мов за рахунок субвенції з обласного бюджету за рахунок залишку коштів освітньої субвенції, що утворився на початок бюджетного року – 51,0 тис.грн.**
- заробітна плата з нарахуваннями закладів освіти за рахунок коштів місцевого бюджету – 9199,5 тис.грн.;
- оплата комунальних послуг – 1471,3 тис.грн.;
- продукти харчування – 1403,3 тис.грн.;
- Місцеві освітні програми – 552,2 тис.грн.

Охорона здоров'я - за рахунок медичної субвенції з Державного бюджету України передбачено фінансування з районного бюджету Біляївського району закладів вторинної медичної допомоги та первинної медичної допомоги до 1 жовтня 2018 року в частині обслуговування жителів Біляївської об'єднаної територіальної громади шляхом отримання субвенції з бюджету Біляївської ОТГ у вигляді міжбюджетного трансферту загальним обсягом **10904,2 тис. грн.** За 9 місяців 2018 року до районного бюджету Біляївського району передано субвенцію в повному обсязі **8856,1 тис.грн.**, що складає 100 відсотків плану на звітний період.

Також профінансовано видатки на утримання фельдшерсько-акушерських пунктів обсягом **25,6 тис.грн.**

Соціальний захист та соціальне забезпечення – **1236,7 тис.грн.**, з них:

- Програма соціального захисту населення Біляївської об'єднаної територіальної громади на 2016-2020 роки – 568,9 тис.грн.;
- Програма "Освіта Біляївської об'єднаної територіальної громади" на 2017-2020 роки (забезпечення житлом педагогів, оздоровлення та відпочинок дітей) – 282,2 тис.грн.;
- «Програма відпочинку та оздоровлення дітей Біляївської об'єднаної територіальної громади на 2016-2020 роки» - 165,4 тис.грн.;
- Програма «Молодь і сім'я у Біляївській об'єднаній територіальній громаді» на 2018-2020 роки – 22,5 тис.грн.;
- Програма «Підтримка» на 2018-2020 роки – 49,6 тис.грн.;
- Програма Біляївської об'єднаної територіальної громади національно-патріотичного виховання дітей та молоді на 2016-2020 роки – 15,9 тис.грн.;
- Програма "Здійснення компенсаційних виплат за пільговий проїзд автомобільним транспортом окремих категорій громадян на автобусних

міських маршрутах загального користування у 2017-2020 роках" – 118,0 тис.грн.;

- Організація та проведення громадських робіт – 14,2 тис.грн.

На 9 місяців 2018 року на **житлово-комунальне господарство** об'єднаної громади передбачено – **10124,6 тис.грн.**, витрачено **8220,6 тис.грн.**, з них:

- Програма «Вуличного освітлення населених пунктів Біляївської об'єднаної територіальної громади на 2016-2020 роки – 869,1 тис.грн.;
- Програма «Розвитку інфраструктури Біляївської об'єднаної територіальної громади на 2017-2019 роки» - 505,9 тис.грн.;
- Програма «Фінансова підтримка комунального підприємства «Наш дім» на 2018 рік» - 6113,7 тис.грн.;
- Програма «Розвитку та фінансова підтримка Біляївського ЖЕКП на 2018-2020 роки» - 39,6 тис.грн.;
- Програма "Відшкодування різниці в тарифах комунальним підприємствам Біляївської міської ради на 2018 рік" – 374,7 тис.грн.;
- Програма «Сприяння створенню та підтримки функціонування об'єднань співвласників багатоквартирних будинків у Біляївській об'єднаній територіальній громаді на 2016-2018 роки» - 39,0 тис.грн.

По галузі **Культура і мистецтво** витрачено **1600,7 тис.грн.** при плані на рік – **2921,1 тис.грн.**, з них:

Кошти виділені:

- на виплату заробітної плати з нарахуваннями – 658,2 тис.грн.;
- комунальні послуги – 90,6 тис.грн.;
- придбання меблів, обладнання та театральних крісел для будинків культури – 318,4 тис.грн.;
- інші витрати – 50,4 тис.грн.
- «Програма розвитку культури та туризму в Біляївській об'єднаній територіальній громаді на 2016-2020 роки» – 483,1 тис.грн.

Економічна діяльність – 1675,4 тис.грн., з них:

- Членські внески до Асоціації міст України – 8,8 тис.грн.;
- Програма "Відшкодування різниці в тарифах комунальним підприємствам Біляївської міської ради на 2018 рік" (регулювання цін на послуги місцевого автотранспорту) – 195,4 тис.грн.;
- Програма «Фінансова підтримка комунального підприємства «Спутник» на 2018 рік – 992,6 тис.грн.;
- Програма «Розвитку інфраструктури Біляївської об'єднаної територіальної громади на 2017-2019 роки» - 313,0 тис.грн.;
- Поточний ремонт доріг Біляївської ОТГ – 165,6 тис.грн.

На **іншу діяльність** передбачено на 9 місяців 2018 року – **1154,7 тис.грн.**, виконання становить **712,0 тис.грн.** – це:

➤ фінансування «Програми забезпечення публічності та прозорості діяльності органів місцевої влади, висвітлення господарського, соціального та культурного життя Біляївської об'єднаної територіальної громади на 2018 рік» - 457,3 тис.грн.;

➤ Заходи із запобігання та ліквідації надзвичайних ситуацій та наслідків стихійного лиха – 214,8 тис.грн.;

➤ Заходи з організації рятування на водах – 40,0 тис.грн.

Протягом 9 місяців 2018 року **на фізичну культуру та спорт** витрачено **2084,7 тис.грн.**, при річному плані – **3251,4 тис.грн.**, з них:

➤ на виплату заробітної плати з нарахуваннями – 1334,9 тис.грн.;

➤ комунальні послуги – 215,1 тис.грн.;

➤ інші витрати – 284,9 тис.грн. (поточне утримання дитячо-юнацької спортивної школи, міського стадіону, придбання матеріалів, обладнання, спортивної форми, інвентарю);

➤ «Програма розвитку фізичної культури і спорту в Біляївській територіальній об'єднаній громаді на 2016-2020 роки» – 249,8 тис.грн.;

По загальному фонду бюджету станом на 01.10.2018 року у державному казначействі дебіторська та кредиторська заборгованості відсутні.

Спеціальний фонд

Видатки спеціального фонду при плані на 2018 рік у сумі **36886,9 тис.грн.**, профінансовані обсягом **17616,5 тис.грн.** за напрямками:

➤ Видатки за рахунок плати за послуги, що надаються бюджетними установами – **734,8 тис. грн.** (*харчування дітей дошкільних закладів за рахунок батьківської плати, придбання матеріалів на поточне утримання за рахунок надходжень орендної плати*);

➤ Видатки за рахунок інших джерел власних надходжень – **81,8 тис.грн.**, (*надходження в натуральній формі*);

➤ Інші кошти спеціального фонду на загальну суму – **16799,9 тис.грн.** (в т.ч. за рахунок коштів, що передавались із загального фонду обсягом 7210,0 тис.грн.), з них:

кошти виділялись на:

• **Утримання та навчально-тренувальна робота комунальних ДЮСШ - 189,6 тис.грн.** (*капітальний ремонт внутрішніх приміщень Біляївської міської ДЮСШ*);

• **Надання загальної середньої освіти загальноосвітніми навчальними закладами – 275,9 тис.грн.** (*придбання ноутбуків та техніки*

для друкування, копіювання сканування для початкової школи за рахунок субвенції з обласного бюджету за рахунок залишку коштів освітньої субвенції, що утворився на початок бюджетного року – 90,0 тис.грн., за рахунок залишків освітньої субвенції з державного бюджету станом на 01.01.2018 року – 79,2 тис.грн.; придбання обладнання довгострокового користування – 11,9 тис.грн., в т.ч. за рахунок залишків освітньої субвенції з державного бюджету станом на 01.01.2018 року – 2,8 тис.грн.; закупівля комп'ютерного обладнання, відповідного мультимедійного контенту для початкових класів за рахунок **Субвенції для забезпечення якісної, сучасної та доступної середньої освіти «Нова українська школа»** обсягом 53,7 тис.грн., за рахунок співфінансування з місцевого бюджету обсягом 38,3 тис.грн.);

- **Дошкільна освіта – 35,0 тис.грн.** (придбання обладнання довгострокового користування);

- **Державне управління – 104,7 тис.грн.** (придбання обладнання довгострокового користування – 84,2 тис.грн.; Програма фінансового забезпечення витрат та інших видатків пов'язаних з діяльністю Біляївської міської ради на 2018-2020 роки – 20,5 тис.грн.);

- **Забезпечення функціонування установ та організацій житлово-комунального господарства – 69,4 тис.грн.** (Програма «Розвитку та фінансова підтримка Біляївського ЖЕКП на 2018-2020 роки»: капітальні трансферти Біляївському ЖЕКП на придбання обладнання довгострокового користування);

- **Будівництво об'єктів житлово-комунального господарства – 294,5 тис.грн.** (Програма «Розвитку інфраструктури Біляївської об'єднаної територіальної громади на 2017-2019 роки»: виготовлення ПКД на «Будівництво каналізаційного колектору вул.Дружби»);

- **Виконання інвестиційних проектів в рамках здійснення заходів щодо соціально-економічного розвитку окремих територій – 227,5 тис.грн.** (Програма «Освіта Біляївської об'єднаної територіальної громади на 2017-2019 роки»: придбання меблів для дошкільних навчальних закладів та загальноосвітніх шкіл Біляївської ОТГ за рахунок залишку коштів **Субвенції з державного бюджету місцевим бюджетам на здійснення заходів щодо соціально-економічного розвитку окремих територій**);

- **Виконання інвестиційних проектів за рахунок субвенцій з інших бюджетів – 900,3 тис.грн.** (Програма «Розвитку інфраструктури Біляївської об'єднаної територіальної громади на 2017-2019 роки» за рахунок **Субвенції з обласного бюджету на виконання інвестиційних проектів: Виготовлення ПКД по об'єкту «Реконструкція Біляївської ЗОШ №3 I-III ступенів – прибудова приміщень актові зали та учбових класів» - 656,9 тис.грн.; Капітальний ремонт дорожнього покриття та водовідведення по вул. Московська (від вул. Горького до вул. Миру) – 243,4 тис.грн.);**

- **Реалізація інших заходів щодо соціально-економічного розвитку території – 12016,7 тис.грн.,** (Програма «Розвитку інфраструктури Біляївської об'єднаної територіальної громади на 2017-

2019 роки»: Капітальний ремонт зовнішнього вуличного освітлення по вул.Заводська в м.Біляївка – 272,8 тис.грн.; Капітальний ремонт дорожнього покриття та водовідведення по вул.Московська (від вул.Горького до вул.Миру) в м.Біляївка – 3199,3 тис.грн.; Капітальний ремонт дорожнього покриття із влаштуванням тротуару по вулиці Костіна (від вул. Леніна до вул. Придністровська) в м. Біляївка Одеської обл. – 2531,6 тис.грн.; Реконструкція Біляївської загальноосвітньої школи № 2 I-III ступенів (добудова приміщень актові зали і навчальних класів) по I провул. Шевченко, 18 , м. Біляївка 2304,0 тис.грн.; Капітальний ремонт зовнішнього вуличного освітлення по вул.Чуйкова (від вул.Успенської до вул.Київської) в м.Біляївка Одеської області – 324,1 тис.грн.; Капітальний ремонт зовнішнього вуличного освітлення по вул.Київській (від вул.Чуйкова до вул.Миру) в м.Біляївка Одеської області – 243,8 тис.грн.; Капітальний ремонт зовнішнього вуличного освітлення по вул.Шкільна, Шевченко, Гагаріна, Лесі Українки в с.Майори Біляївської об'єднаної територіальної громади – 527,5 тис.грн.; Капітальний ремонт тротуару по вул.Миру (від №1 до №21) в м.Біляївка Одеської області – 1466,9 тис.грн.; капітальний ремонт внутрішньої системи опалення в ДНЗ я/с №2 «Журавлик» - 582,1 тис.грн.; капітальний ремонт внутрішньої системи опалення я/с №1 ДНЗ «Веселка» - 181,2 тис.грн.; Розбирання нежитлових будівель колишнього військового містечка – 383,3 тис.грн.);

- **Утримання та розвиток автомобільних доріг та дорожньої інфраструктури за рахунок коштів місцевого бюджету – 2269,4 тис.грн.** (Програма «Розвитку інфраструктури Біляївської об'єднаної територіальної громади на 2017-2019 роки»: Капітальний ремонт дорожнього покриття вул.Миру та Садової в селищі Повстанське Біляївської об'єднаної територіальної громади – 774,6 тис.грн; Капітальний ремонт дорожнього покриття вул. Миколаївська (від вул. Шкільна до I провул. Успенський) – 1494,8 тис.грн.);

- **Забезпечення діяльності водопровідно-каналізаційного господарства – 239,5 тис.грн.** (Програма «Розвитку інфраструктури Біляївської об'єднаної територіальної громади на 2017-2019 роки»: Виготовлення ПКД "Капітальний ремонт водоводу по вул.Отамана Головатого (від вул.Генерала Плієва до вул.7 Квітня) – 106,0 тис.грн.; Виготовлення ПКД "Капітальний ремонт водоводу по вул.Отамана Головатого (від вул. Костіна до вул. Миколаївська) – 75,5; Програма розвитку КП «Біляївський водоканал» на 2016-2019 роки - Капітальні трансферти КП "Біляївський водоканал" на придбання регулятора тиску ДУ 100 – 58,0 тис.грн.);

- **Організація благоустрою населених пунктів – 153,0 тис.грн.** (Програма «Фінансова підтримка комунального підприємства «Наш дім» на 2018 рік» - Капітальні трансферти КП "Наш дім" на придбання дитячих майданчиків в с.Майори та м.Біляївка);

- **Інша діяльність у сфері екології та охорони природних ресурсів – 23,4 тис. грн.** (придбання саджанців дерев та троянд за рахунок надходжень екологічного податку).

Станом на 01.10.2018 року в державному казначействі дебіторська та кредиторська заборгованості по спеціальному фонду бюджету відсутні.

Фінансування

Станом на 01.01.2018 року залишки коштів на рахунках місцевого бюджету Біляївської об'єднаної територіальної громади по загальному і спеціальному фонду становили 21974,8 тис.грн., (в т.ч. кошти освітньої субвенції з Державного бюджету 95,5 тис.грн.; заблоковані кошти в банку АКБ „Україна” склали 16,665 тис.грн.), з них:

- по загальному фонду бюджету 6973,2 тис.грн.;
- по спеціальному фонду бюджету 15001,6 тис.грн.

Станом на 01.10.2018 року залишки коштів на рахунках Біляївської об'єднаної територіальної громади становлять 22347,3 тис.грн., в тому числі по загальному фонду бюджету 15602,3 тис.грн., по спеціальному фонду бюджету 6745,0 тис.грн. (додаток №2).

Бюджетом об'єднаної громади передбачені кошти, що передаються із загального фонду бюджету до бюджету розвитку (спеціального фонду) обсягом 12597,6 тис.грн. Протягом 9 місяців з загального фонду бюджету до спеціального фонду передано 7210,0 тис.грн.

Кошти бюджету об'єднаної громади Біляївською міською радою на депозитних рахунках не розміщувались.

Кредитування

Протягом 9 місяців 2018 року видатки по кредитуванню Біляївською міською радою не планувалися та не проводилися.

Міжбюджетні трансферти

Освітня субвенція з державного бюджету місцевим бюджетам

Станом на 01.01.2018 року залишок коштів освітньої субвенції з Державного бюджету на рахунках міської ради становив **95,5 тис.грн.** та станом на 01.10.2018 використаний обсягом 79,5 тис.грн. на придбання ноутбуків та техніки для друкування, копіювання сканування для початкової школи.

Законом України «Про державний бюджет України на 2018 рік» зі змінами передбачено надання освітньої субвенції Біляївській об'єднаній територіальній громаді обсягом **26519,5 тис. грн.**

Протягом 9 місяців 2018 року при плані 20287,4 тис.грн. субвенція отримана в повному обсязі та використана в сумі **15050,5 тис.грн.** на заробітну плату з нарахуваннями педагогічного персоналу загальноосвітніх шкіл.

Станом на 01.10.2018 року залишок коштів освітньої субвенції на рахунку міської ради становить 5252,9 тис.грн.

Медична субвенція з державного бюджету місцевим бюджетам

Відповідно до Закону України «Про державний бюджет України на 2018 рік» зі змінами у доходній частині бюджету Біляївської об'єднаної територіальної громади передбачено отримання медичної субвенції з державного бюджету обсягом **10904,2 тис. грн.**

За рахунок медичної субвенції з Державного бюджету України передбачено фінансування закладів вторинної медицини протягом 2018 року та первинної медицини протягом 9 місяців 2018 року в частині обслуговування жителів Біляївської об'єднаної територіальної громади з районного бюджету Біляївського району шляхом отримання субвенції з бюджету Біляївської ОТГ у вигляді міжбюджетного трансферту загальним обсягом **10904,2 тис. грн.**

Протягом 9 місяців 2018 року субвенція отримана та передана до районного бюджету Біляївського району обсягом **8856,1 тис.грн.**

Залишки коштів за медичною субвенцією на рахунках міської ради станом на 01.01.2018 року та 01.10.2018 року відсутні.

Дотація з місцевого бюджету на здійснення переданих з державного бюджету видатків з утримання закладів освіти та охорони здоров'я за рахунок відповідної додаткової дотації з державного бюджету

Відповідно до рішення Одеської обласної ради від 21.12.2017 року №649-VII (зі змінами та доповненнями) у доходній частині бюджету Біляївської об'єднаної територіальної громади передбачено отримання дотації з місцевого бюджету на здійснення переданих з державного бюджету видатків з утримання закладів освіти та охорони здоров'я обсягом **5781,6 тис. грн.**

Протягом 9 місяців 2018 року з обласного бюджету отримано дотацію обсягом 3901,8 тис.грн. відповідно до плану на 9 місяців та використано на виплату заробітної плати з нарахуваннями непедагогічних працівників загальноосвітніх шкіл обсягом 3442,6 тис. грн.

Станом на 01.10.2018 року залишок за дотацією становить 459,2 тис.грн.

Субвенція з місцевого бюджету на співфінансування інвестиційних проектів

Рішенням Біляївської міської ради від 21.06.2018 року №609-33/VII «Про внесення змін до рішення Біляївської міської ради від 22 грудня 2017 року №488-28/VII "Про бюджет Біляївської міської об'єднаної територіальної громади на 2018 рік" передбачено надання субвенції з бюджету Біляївської міської об'єднаної територіальної громади до обласного бюджету Одеської області на співфінансування інвестиційних проектів на «Співфінансування за об'єктом "Капітальний ремонт багатофункціонального спортивного майданчика на території Біляївської ЗОШ I-III ст. № 3 за адресою: м. Біляївка, вул. Садова, 13" обсягом 1500,0 тис.грн.

Протягом 9 місяців 2018 року видатки за даним напрямком не фінансувались.

Субвенція з обласного бюджету за рахунок залишку коштів освітньої субвенції, що утворився на початок бюджетного періоду

Відповідно до рішення Одеської обласної ради від 21.12.2017 року №649-VII (зі змінами та доповненнями) передбачено надання субвенції з обласного бюджету Одеської області до бюджету Біляївської міської об'єднаної територіальної громади за рахунок залишку коштів освітньої субвенції з державного бюджету місцевим бюджетам, що утворився на початок бюджетного періоду, обсягом **141,0 тис.грн.**

За 9 місяців 2018 року до бюджету громади кошти субвенції надійшли в повному обсязі та використані відповідно до цільового призначення на придбання пристроїв для програвання компакт-дисків із звуковим записом для закладів загальної середньої освіти з метою створення умов для підготовки та проведення зовнішнього незалежного оцінювання з іноземних мов обсягом **51,0 тис.грн.** та на придбання ноутбуків та техніки для друкування, копіювання сканування для початкової школи обсягом **90,0 тис.грн.**

Станом на 01.10.2018 року залишок коштів за субвенцією на рахунку міської ради відсутній.

Субвенція з обласного бюджету на забезпечення якісної, сучасної та доступної освіти «Нова українська школа» за рахунок відповідної субвенції з державного бюджету

Відповідно до рішення Одеської обласної ради від 21.12.2017 року №649-VII (зі змінами та доповненнями) передбачена субвенція з обласного бюджету Одеської області до бюджету Біляївської міської об'єднаної територіальної громади на забезпечення якісної, сучасної та доступної освіти «Нова українська школа» за рахунок відповідної субвенції з державного бюджету, обсягом **456,0 тис.грн.**

Протягом 9 місяців 2018 року до бюджету громади субвенція надійшла обсягом **401,0 тис.грн.** та використана відповідно до цільового призначення на закупівлю дидактичних матеріалів обсягом **132,8 тис.грн.**, комп'ютерного обладнання, відповідного мультимедійного контенту обсягом **53,7 тис.грн.**, сучасних меблів для початкових класів обсягом **192,7 тис.грн.**

Станом на 01.10.2018 року залишок коштів за субвенцією на рахунку міської ради становить **21,8 тис.грн.**

Субвенція з обласного бюджету на надання державної підтримки особам з особливими освітніми потребами за рахунок відповідної субвенції з державного бюджету

Відповідно до рішення Одеської обласної ради від 21.12.2017 року №649-VII (зі змінами та доповненнями) передбачено надання субвенції з обласного бюджету Одеської області до бюджету Біляївської міської об'єднаної територіальної громади на надання державної підтримки особам з особливими освітніми потребами обсягом **148,8 тис.грн.**

За 9 місяців субвенція надійшла в сумі **111,6 тис. грн.** та використана на заробітну плату з нарахуванням педагогічного персоналу, що проводить додаткові корекційно-розвиткові заняття обсягом **8,2 тис.грн.**

Станом на 01.10.2018 року залишок субвенції на рахунку міської ради становить 103,4 тис.грн.

Субвенція з місцевого бюджету державному бюджету на виконання програм соціально-економічного та культурного розвитку

Бюджетом Біляївської міської об'єднаної територіальної громади на 2018 рік передбачено субвенцію до державного бюджету обсягом **410,0 тис.грн.** та профінансовано в обсязі 250,0 тис.грн., («Програма розвитку цивільного захисту, техногенної та пожежної безпеки Біляївської об'єднаної територіальної громади Одеської області на 2017-2020 роки» - 100,0 тис.грн.; «Програма забезпечення суспільної безпеки, профілактики злочинності та зміцнення правопорядку на території Біляївської ОТГ» - 150,0 тис.грн.).

Субвенція з державного бюджету місцевим бюджетам на здійснення заходів щодо соціально-економічного розвитку окремих територій

Станом на 01.01.2018 року залишок коштів субвенції на рахунку міської ради становив **528,5 тис. грн.** та бюджетом громади на 2018 рік розподілений відповідно до цільового призначення.

Протягом 9 місяців 2018 року за рахунок коштів субвенції профінансовано видатки в обсязі **227,5 тис.грн.**

Станом на 01.10.2018 залишок субвенції на рахунках міської ради становить **301,0 тис.грн.**

Субвенція з місцевого бюджету на проектні, будівельно-ремонтні роботи, придбання житла та приміщень для розвитку сімейних та інших форм виховання, наближених до сімейних, та забезпечення житлом дітей-сиріт, осіб з їх числа за рахунок відповідної субвенції

Рішенням Одеської обласної ради від 21.12.2017 року №649-VII (зі змінами та доповненнями) передбачена субвенція з обласного бюджету Одеської області до бюджету Біляївської міської об'єднаної територіальної громади на придбання соціального житла обсягом **310,9 тис. грн.** та в повному обсязі надійшла до бюджету громади.

Залишок за субвенцією станом на 01.10.2018 року становить **310,9 тис.грн.**

Субвенція з державного бюджету місцевим бюджетам на формування інфраструктури об'єднаних територіальних громад

Розпорядженням Кабінету Міністрів України від 04 квітня 2018 року №201-р «Про затвердження розподілу обсягу субвенції з державного бюджету місцевим бюджетам на формування інфраструктури об'єднаних територіальних громад у 2018 році» передбачена субвенція Біляївській об'єднаній територіальній громаді обсягом **1544,4 тис.грн.**

За 9 місяців до бюджету Біляївської міської об'єднаної територіальної громади субвенція надійшла обсягом **1031,0 тис.грн.**

Станом на 01.10.2018 залишок субвенції на рахунках міської ради становить 1031,0 тис.грн.

Субвенція з інших бюджетів на виконання інвестиційних проектів

Рішенням Одеської обласної ради від 21.12.2017 року №649-VII (зі змінами та доповненнями) передбачена субвенція з обласного бюджету Одеської області до бюджету Біляївської міської об'єднаної територіальної громади на виконання інвестиційних проектів обсягом **7778,4 тис. грн.**

Протягом 9 місяців до бюджету громади субвенція надійшла обсягом **900,3 тис.грн.** та використана в повному обсязі відповідно до цільового призначення.

Залишок за субвенцією станом на 01.10.2018 року відсутній.

Інші субвенції

На 2018 рік рішенням Біляївської міської ради «Про бюджет Біляївської міської об'єднаної територіальної громади на 2018 рік» з внесеними змінами передбачено надання іншої субвенції до районного бюджету Біляївського району обсягом **1335,0 тис.грн.**, (в т.ч. на фінансування школи естетичного виховання – 700,0 тис.грн.; будинку дитячої та юнацької творчості – 350,0

тис.грн.; Біляївського районного центру соціальних служб для сім'ї, дітей та молоді – 105,0 тис.грн.; територіального центру соціального обслуговування (надання соціальних послуг) Біляївської РДА – 180,0 тис.грн.).

За 9 місяців 2018 року до районного бюджету передано **1176,1 тис.грн.**, що складає 100% плану на 9 місяців.

Підводячи підсумки виконання бюджету громади за 9 місяців 2018 року, слід відмітити, що податки та інші платежі до місцевого бюджету надходили відповідно до Закону України «Про Державний бюджет України на 2018 рік», виконання дохідної частини з урахуванням міжбюджетних трансфертів та власних надходжень бюджетних установ становить 86596,3 тис.грн. (73,7 % від річного плану на 2018 рік).

Видатки профінансовано на загальну суму – 86223,9 тис.грн. (61,8 % від річного плану на 2018 рік.).

За 9 місяців 2018 року проведено фінансування по заробітній платі працівникам бюджетної сфери, що фінансуються з місцевого бюджету своєчасно та в повному обсязі, враховуючі всі виплати, передбачені нормативно-правовими актами. Заборгованість станом на 01.10.2018 року по виплатам заробітної плати працівникам бюджетних установ відсутня.

Біляївський міський голова

Бухтіяров М.П.

Начальник фінуправління

Ніколаєнко Н.О.