

# ПРОЕКТ РІШЕННЯ

## Про затвердження звіту про виконання бюджету Біляївської міської територіальної громади за 9 місяців 2021 року

Керуючись пунктом 23 частини 1 статті 26 Закону України «Про місцеве самоврядування в Україні», відповідно до статті 80 Бюджетного кодексу України, враховуючи рішення виконавчого комітету Біляївської міської ради від \_\_\_ жовтня 2021 року № \_\_\_, Біляївська міська рада

### ВИРІШИЛА:

1. Затвердити звіт про виконання бюджету Біляївської міської територіальної громади за 9 місяців 2021 року згідно з додатками 1-3, 5-7 до цього рішення, в тому числі:

- за доходами у сумі **243 661 068 грн**, в тому числі за доходами загального фонду – **227 000 940 грн**, за доходами спеціального фонду – **16 660 128 грн**, згідно з додатком №1 до цього рішення;

- за видатками у сумі **169 126 070 грн**, в тому числі за видатками загального фонду – **148 488 988 грн**, за видатками спеціального фонду – **20 637 082 грн**, згідно з додатком №3 до цього рішення.

2. Взяти до відома пояснювальну записку до звіту про виконання бюджету Біляївської міської територіальної громади за 9 місяців 2021 року.

3. Контроль за виконанням цього рішення покласти на постійну комісію з питань планування, бюджету, фінансів, соціально-економічного розвитку, регуляторної політики, інвестиційної діяльності та розвитку підприємництва (голова комісії Косенко О.О.).

Біляївський міський голова

Михайло БУХТІЯРОВ

№ \_\_\_\_\_ /VIII від \_\_\_ жовтня 2021 року  
м. Біляївка

Виконання дохідної частини бюджету Більської міської територіальної громади за 9 місяців 2021 року

Код	Найменування лінійно з класифікацією доходів бюджету	Всього										Загальний фонд			Спеціальний фонд			з інших бюджетів довітнику		
		Уточнений річний план		Фактично надійшло за 9 місяців 2021 року		Виконання уточненого річного плану		Уточнений річний план		Фактично надійшло за 9 місяців 2021 року		Виконання уточненого річного плану		Уточнений річний план		Фактично надійшло за 9 місяців 2021 року		Виконання уточненого річного плану		
		3	4	5	6	7	8	9	10	11	12	13	14							
1		2																		
10000000	Податковий надходження	124 552 850	92 225 132	74,0%	124 515 850	92 200 611	74,0%	37 000	24 521	66,3%										
11000000	Податки на доходи, податки на прибуток, податки на збільшення ринкової вартості	74 332 850	60 418 151	81,3%	74 332 850	60 418 151	81,3%													
11010000	Податок на збір на доходи фізичних осіб	74 294 850	60 429 442	81,3%	74 294 850	60 429 442	81,3%													
11010100	Податок на доходи фізичних осіб, що сплачується податковими агентами, із доходів платника податку у вигляді заробітної плати	66 424 850	52 622 958	79,2%	66 424 850	52 622 958	79,2%													
11010100	Податок на доходи фізичних осіб з грошового забезпечення, грошових винагород та інших виплат, одержаних військовослужбовцями та особами рядового і начальницького складу, що сплачується податковими агентами	3 950 000	4 887 817	123,7%	3 950 000	4 887 817	123,7%													
11010400	Податок на доходи фізичних осіб, що сплачується податковими агентами, із доходів платника податку інших ніж заробітна плата	2 620 000	1 933 276	73,8%	2 620 000	1 933 276	73,8%													
11010500	Податок на доходи фізичних осіб, що сплачується фізичними особами за результатами річного декларування	1 300 000	985 391	75,8%	1 300 000	985 391	75,8%													
11020000	Податок на прибуток підприємств	38 000	-11 291	-29,7%	38 000	-11 291	-29,7%													
11020200	Податок на прибуток підприємств та фінансових установ комунальної власності	38 000	-11 291	-29,7%	38 000	-11 291	-29,7%													
13000000	Рентна плата та плата за використання інших природних ресурсів	2 000	166 481	8324,1%	2 000	166 481	8324,1%													
13010000	Рентна плата за спеціальне використання лісових ресурсів	1 000	1 100	110,0%	1 000	1 100	110,0%													
13010200	Рентна плата за спеціальне використання лісових ресурсів (крім рентної плати за спеціальне використання лісових ресурсів в частині деревини, заготовленої в порядку рубок головного користування)	1 000	1 100	110,0%	1 000	1 100	110,0%													
13030000	Рентна плата за користування надрами загальнодержавного значення	1 000	18 930	1893,0%	1 000	18 930	1893,0%													
13030100	Рентна плата за користування надрами для видобування інших корисних копалин загальнодержавного значення	1 000	18 930	1893,0%	1 000	18 930	1893,0%													
13040000	Рентна плата за користування надрами місцевого значення	0	146 451		0	146 451														
13040100	Рентна плата за користування надрами для видобування корисних копалин місцевого значення	0	146 451		0	146 451														
14000000	Внутрішній податок на товари та послуги	4 420 000	2 768 378	62,6%	4 420 000	2 768 378	62,6%													
14020000	Акцизний податок з вироблених в Україні підакцизних товарів (продукуції)	380 000	184 481	48,5%	380 000	184 481	48,5%													
14021900	Пальне	380 000	184 481	48,5%	380 000	184 481	48,5%													
14030000	Акцизний податок з ввезених на митну територію України підакцизних товарів (продукуції)	1 340 000	626 532	46,8%	1 340 000	626 532	46,8%													
14031900	Пальне	1 340 000	626 532	46,8%	1 340 000	626 532	46,8%													
14040000	Акцизний податок з результатів суб'єктами господарювання роздрібною торгівлею підакцизних товарів	2 700 000	1 957 365	72,5%	2 700 000	1 957 365	72,5%													
18000000	Місцеві податки та збори, що сплачуються (перераховуються) лінійно з Податковим кодексом України	45 761 000	28 847 601	63,0%	45 761 000	28 847 601	63,0%													
18010000	Податок на майно	27 556 000	14 179 576	51,5%	27 556 000	14 179 576	51,5%													
18010100	Податок на нерухоме майно, відміне від земельної ділянки, сплачений юридичними особами, які є власниками земельної нерухомості	31 000	25 161	81,2%	31 000	25 161	81,2%													
18010200	Податок на нерухоме майно, відміне від земельної ділянки, сплачений фізичними особами, які є власниками земельної нерухомості	200 000	284 021	142,0%	200 000	284 021	142,0%													

18010300	Податок на нерухоме майно, відмінне від земельної ділянки, сплачений фізичними особами, які є власниками об'єктів нежитлової нерухомості	430 000	755 992	175,8%	430 000	755 992	175,8%	430 000	755 992				
18010400	Податок на нерухоме майно, відмінне від земельної ділянки, сплачений юридичними особами, які є власниками об'єктів нежитлової нерухомості	1 140 000	929 069	81,5%	1 140 000	929 069	81,5%	1 140 000	929 069				
18010500	Земельний податок з юридичних осіб	17 480 000	6 016 107	34,4%	17 480 000	6 016 107	34,4%	17 480 000	6 016 107				
18010600	Орендна плата з юридичних осіб	5 300 000	3 614 467	68,2%	5 300 000	3 614 467	68,2%	5 300 000	3 614 467				
18010700	Земельний податок з фізичних осіб	1 575 000	1 463 461	92,9%	1 575 000	1 463 461	92,9%	1 575 000	1 463 461				
18010900	Орендна плата з фізичних осіб	1 400 000	1 084 297	77,4%	1 400 000	1 084 297	77,4%	1 400 000	1 084 297				
18011000	Транспортний податок з фізичних осіб	0	-12 500		0	-12 500		0	-12 500				
18011100	Транспортний податок з юридичних осіб	0	19 500		0	19 500		0	19 500				
<b>18030000</b>	<b>Туристичний збір</b>	<b>25 000</b>	<b>37 079</b>	<b>148,3%</b>	<b>25 000</b>	<b>37 079</b>	<b>148,3%</b>	<b>25 000</b>	<b>37 079</b>				
18030100	Туристичний збір, сплачений юридичними особами	1 300	0	0%	1 300	0	0%	1 300	0				
18030200	Туристичний збір, сплачений фізичними особами	23 700	37 079	156,5%	23 700	37 079	156,5%	23 700	37 079				
<b>18050000</b>	<b>Єдиний податок</b>	<b>18 180 000</b>	<b>14 630 946</b>	<b>80,5%</b>	<b>18 180 000</b>	<b>14 630 946</b>	<b>80,5%</b>	<b>18 180 000</b>	<b>14 630 946</b>				
18050300	Єдиний податок з юридичних осіб	1 870 000	1 277 473	68,3%	1 870 000	1 277 473	68,3%	1 870 000	1 277 473				
18050400	Єдиний податок з фізичних осіб	12 400 000	11 437 959	92,2%	12 400 000	11 437 959	92,2%	12 400 000	11 437 959				
18050500	Єдиний податок з сільськогосподарських товаровиробників, у яких частка сільськогосподарського товаровиробництва за попередній податковий (звітний) рік порівняно з попереднім роком перевищує 75 відсотків	3 910 000	1 915 514	49,0%	3 910 000	1 915 514	49,0%	3 910 000	1 915 514				
<b>19000000</b>	<b>Інші податки та збори</b>	<b>37 000</b>	<b>24 521</b>	<b>66,3%</b>	<b>37 000</b>	<b>24 521</b>	<b>66,3%</b>	<b>37 000</b>	<b>24 521</b>				
<b>19010000</b>	<b>Екологічний податок</b>	<b>37 000</b>	<b>24 521</b>	<b>66,3%</b>	<b>37 000</b>	<b>24 521</b>	<b>66,3%</b>	<b>37 000</b>	<b>24 521</b>				
19010100	Екологічний податок, який справляється за викиди в атмосферу повітря забруднюючих речовин стаціонарними джерелами забруднення (за винятком викидів в атмосфері повітря двоокису вуглецю)	14 000	9 517	68,0%	14 000	9 517	68,0%	14 000	9 517				
19010200	Надходження від скидів забруднюючих речовин безосередньо у водні об'єкти	9 000	7 280	80,9%	9 000	7 280	80,9%	9 000	7 280				
19010300	Надходження від розміщення відходів у спеціально відведених для цього місцях чи на об'єктах, крім розміщення окремих видів відходів як вторинної сировини	14 000	7 724	55,2%	14 000	7 724	55,2%	14 000	7 724				
<b>20000000</b>	<b>Неподаткові надходження</b>	<b>4 517 670</b>	<b>8 441 896</b>	<b>186,9%</b>	<b>2 049 870</b>	<b>3 367 670</b>	<b>164,3%</b>	<b>2 467 800</b>	<b>5 074 226</b>				
<b>21000000</b>	<b>Доходи від власності та підприємницької діяльності</b>	<b>12 870</b>	<b>3 111 537</b>	<b>2420,6%</b>	<b>12 870</b>	<b>3 111 537</b>	<b>2420,6%</b>	<b>12 870</b>	<b>3 111 537</b>				
21010300	Частка чистого прибутку (доходу) комунальних підприємств та їх об'єднань, що вилучається до відповідного місцевого бюджету	11 000	0	0%	11 000	0	0%	11 000	0				
<b>21080000</b>	<b>Інші надходження</b>	<b>1 870</b>	<b>3 111 537</b>	<b>16659,7%</b>	<b>1 870</b>	<b>3 111 537</b>	<b>16659,7%</b>	<b>1 870</b>	<b>3 111 537</b>				
21080900	Штрафні санкції за порушення законодавства про патентування, за порушення норм регулювання обігу готівки та про застосування реєстрації розрахункових операцій у сфері торгівлі, громадського харчування та послуг	0	7 230		0	7 230		0	7 230				
21081100	Адміністративні штрафи та інші санкції	1 870	168 379	9004,2%	1 870	168 379	9004,2%	1 870	168 379				
21081500	Адміністративні штрафи та штрафні санкції за порушення законодавства у сфері виробництва та обігу алкогольних напоїв та тютюнових виробів	0	135 928		0	135 928		0	135 928				
<b>22000000</b>	<b>Адміністративні збори та платежі, доходи від некомерційної господарської діяльності</b>	<b>2 027 000</b>	<b>2 164 330</b>	<b>106,8%</b>	<b>2 027 000</b>	<b>2 164 330</b>	<b>106,8%</b>	<b>2 027 000</b>	<b>2 164 330</b>				
<b>22010000</b>	<b>Плата за надання адміністративних послуг</b>	<b>1 227 000</b>	<b>1 366 006</b>	<b>111,3%</b>	<b>1 227 000</b>	<b>1 366 006</b>	<b>111,3%</b>	<b>1 227 000</b>	<b>1 366 006</b>				
22010300	Адміністративний збір за проведення державної реєстрації юридичних осіб, фізичних осіб-підприємців та громадських формувань	50 000	107 064	214,1%	50 000	107 064	214,1%	50 000	107 064				
22012500	Плата за надання інших адміністративних послуг	1 000 000	1 054 699	105,5%	1 000 000	1 054 699	105,5%	1 000 000	1 054 699				
22012600	Адміністративний збір за державну реєстрацію речових прав на нерухоме майно та їх обтяження	177 000	203 774	115,1%	177 000	203 774	115,1%	177 000	203 774				

22012900	Плата за скорочення термінів надання послуг у сфері державної реєстрації речових прав на нерухоме майно та їх об'язжень і державної реєстрації юридичних осіб, фізичних осіб-підприємців та громадських формувань, а також плата за надання інших платних послуг, пов'язаних з такою державною реєстрацією	0	470	797 835	99,7%	800 000	0	470	797 835	99,7%	800 000	0	470	797 835				
22090100	Державне мито, що сплачується за місцем розгляду та оформлення документів, у тому числі за оформлення документів на спадщину і дарування	745 000	757 535	757 535	101,7%	745 000	745 000	757 535	757 535	101,7%	745 000	745 000	757 535	757 535				
22090400	Державне мито, пов'язане з видачею та оформленням закордонних паспортів (повідок) та паспортів громадян України	55 000	40 300	40 300	73,3%	55 000	55 000	40 300	40 300	73,3%	55 000	55 000	40 300	40 300				
22130000	Оренда плата за водні об'єкти (їх частини), що надаються в користування на умовах оренди Радою міст-грав Автономної Республіки Крим, областними, районними, Київською та Севастопольською міськими державними адміністраціями, місцевими радами	0	488	488		0	488	488	488		0	488	488	488				
24000000	Інші неподаткові надходження	10 000	892 909	892 909	8929,1%	10 000	891 804	891 804	891 804	8918,0%	10 000	891 804	891 804	891 804	1 105			
24060000	Інші надходження	10 000	892 909	892 909	8929,1%	10 000	891 804	891 804	891 804	8918,0%	10 000	891 804	891 804	891 804	1 105			
24060300	Інші надходження	10 000	891 804	891 804	8918,0%	10 000	891 804	891 804	891 804	8918,0%	10 000	891 804	891 804	891 804				
24062100	Грошові стягнення за шкоду, заподіяну порушенням законодавства про охорону навколишнього природного середовища внаслідок господарської та іншої діяльності	0	1 105	1 105		0	1 105	1 105	1 105		0	1 105	1 105	1 105				
25000000	Власні надходження бюджетних установ	2 467 800	5 073 121	5 073 121	205,6%	2 467 800	2 467 800	5 073 121	5 073 121	205,6%	2 467 800	2 467 800	5 073 121	5 073 121				
25010000	Надходження від плати за послуги, що надаються бюджетними установами згідно із законодавством	2 467 800	1 722 134	1 722 134	69,8%	2 467 800	2 467 800	1 722 134	1 722 134	69,8%	2 467 800	2 467 800	1 722 134	1 722 134				
25010100	Плата за послуги, що надаються бюджетними установами згідно з їх основною діяльністю	2 400 000	1 655 272	1 655 272	69,0%	2 400 000	2 400 000	1 655 272	1 655 272	69,0%	2 400 000	2 400 000	1 655 272	1 655 272				
25010300	Плата за оренду майна бюджетних установ, що здійснюється відповідно до Закону України "Про оренду державного та комунального майна"	67 800	61 433	61 433	90,6%	67 800	67 800	61 433	61 433	90,6%	67 800	67 800	61 433	61 433				
25010400	Надходження бюджетних установ від реалізації в установленому порядку майна (крім нерухомого майна)	0	5 430	5 430		0	5 430	5 430	5 430		0	5 430	5 430	5 430				
25020000	Інші джерела власних надходжень бюджетних установ	0	3 350 987	3 350 987		0	3 350 987	3 350 987	3 350 987		0	3 350 987	3 350 987	3 350 987				
25020100	Благодійні внески, гранти та дарунки	0	3 350 987	3 350 987		0	3 350 987	3 350 987	3 350 987		0	3 350 987	3 350 987	3 350 987				
30000000	Доходи від операцій з капіталом	5 328	5 328	5 328	100,0%	5 328	5 328	5 328	5 328	100,0%	5 328	5 328	5 328	5 328				
33000000	Копи від продажу землі і нематеріальних активів	5 328	5 328	5 328	100,0%	5 328	5 328	5 328	5 328	100,0%	5 328	5 328	5 328	5 328				
33010000	Копи від продажу землі	5 328	5 328	5 328	100,0%	5 328	5 328	5 328	5 328	100,0%	5 328	5 328	5 328	5 328				
33010100	Копи від продажу земельних ділянок неієвропейського роду приватних осіб, що перебувають у державній або комунальній власності, та земельних ділянок, які знаходяться на території Автономної Республіки Крим	5 328	5 328	5 328	100,0%	5 328	5 328	5 328	5 328	100,0%	5 328	5 328	5 328	5 328				
40000000	Офіційні трансферти	129 075 848	100 672 356	100 672 356	78,0%	126 565 720	95 568 281	95 568 281	95 568 281	75,5%	126 565 720	2 510 128	5 104 075	5 328	5 328	100,0%		
41000000	Від органів державного управління	114 585 220	80 353 319	80 353 319	70,1%	100 435 220	74 011 876	74 011 876	74 011 876	73,7%	14 150 000	6 341 443	6 341 443	6 341 443	11 200 000	100,0%	3 391 443	30,3%
41020000	Дотації з державного бюджету місцевим бюджетам	114 585 220	80 353 319	80 353 319	70,1%	100 435 220	74 011 876	74 011 876	74 011 876	73,7%	14 150 000	6 341 443	6 341 443	6 341 443	11 200 000	100,0%	3 391 443	30,3%
41020100	Дотації з державного бюджету місцевим бюджетам	3 255 700	2 441 700	2 441 700	75,0%	3 255 700	2 441 700	2 441 700	2 441 700	75,0%	3 255 700	2 441 700	2 441 700	2 441 700				
41020200	Базова дотація	3 255 700	2 441 700	2 441 700	75,0%	3 255 700	2 441 700	2 441 700	2 441 700	75,0%	3 255 700	2 441 700	2 441 700	2 441 700				
41030000	Субвенції з державного бюджету місцевим бюджетам	87 525 300	67 818 300	67 818 300	77,5%	84 575 300	64 868 300	64 868 300	64 868 300	76,7%	2 950 000	2 950 000	2 950 000	2 950 000				
41033900	Оренти субвенція з державного бюджету місцевим бюджетам	74 575 300	54 868 300	54 868 300	73,6%	74 575 300	54 868 300	54 868 300	54 868 300	73,6%	74 575 300	54 868 300	54 868 300	54 868 300				
41034500	Субвенція з державного бюджету місцевим бюджетам на здійснення заходів щодо соціально-економічного розвитку окремих територій	12 950 000	12 950 000	12 950 000	100,0%	10 000 000	10 000 000	10 000 000	10 000 000	100,0%	10 000 000	10 000 000	10 000 000	10 000 000				
41040000	Дотації з місцевих бюджетів іншим місцевим бюджетам	6 438 450	4 482 335	4 482 335	69,6%	6 438 450	4 482 335	4 482 335	4 482 335	69,6%	6 438 450	4 482 335	4 482 335	4 482 335				
41040200	Дотація з місцевого бюджету на здійснення передачі з державного бюджету видатків з утримання закладів освіти та охорони здоров'я за рахунок відповідної додаткової дотації з державного бюджету	6 438 450	4 482 335	4 482 335	69,6%	6 438 450	4 482 335	4 482 335	4 482 335	69,6%	6 438 450	4 482 335	4 482 335	4 482 335				
41050000	Субвенції з місцевих бюджетів іншим місцевим бюджетам	17 365 770	5 610 984	5 610 984	32,3%	6 165 770	2 219 541	2 219 541	2 219 541	36,0%	11 200 000	3 391 443	3 391 443	3 391 443	11 200 000	100,0%	3 391 443	30,3%

	Субвенція з місцевого бюджету на проекти, будівельно-ремонтні роботи, придбання житла та приміщень для розвитку сімейних та інших форм виховання, наближення до сімейних, підтримку малих групових будинків та забезпечення житлом дітей-сиріт, дітей, позбавлених батьківського піклування, осіб з їх числа за рахунок відповідної субвенції з державного бюджету	1 667 676	0	0%	1 667 676	0	0%													
41050900																				
	Субвенція з місцевого бюджету на надання державної підтримки особам з особливими освітніми потребами за рахунок відповідної субвенції з державного бюджету	283 730	169 281	59,7%	283 730	169 281	59,7%													
41051200																				
	Субвенція з місцевого бюджету на забезпечення якісної, сучасної та доступної загальної середньої освіти "Нова українська школа" за рахунок відповідної субвенції з державного бюджету	1 000 260	1 000 260	100,0%	1 000 260	1 000 260	100,0%													
41051400																				
	Субвенція з місцевого бюджету на утримання об'єктів спільного користування чи ліквідацію негативних наслідків діяльності об'єктів спільного користування	550 000	550 000	100,0%	550 000	550 000	100,0%													
41053300																				
	Субвенція з місцевого бюджету на виконання інвестиційних проектів	8 200 000	0	0%																
41053400																				
	Субвенція з місцевого бюджету на фінансове забезпечення будівництва, реконструкції, ремонту і утримання автомобільних доріг загального користування місцевого значення, вулиць і доріг комунальної власності у населених пунктах	1 285 000	0	0%	1 285 000	0	0%													
41053500																				
	Субвенція з місцевого бюджету на здійснення природоохоронних заходів	3 000 000	0	0%																
41053600																				
	Інші субвенції з місцевого бюджету	1 379 104	500 000	36,3%	1 379 104	500 000	36,3%													
41053900																				
	<b>Всього доходів</b>	<b>243 661 068</b>	<b>181 025 675</b>	<b>74,3%</b>	<b>227 000 940</b>	<b>169 580 157</b>	<b>74,7%</b>	<b>16 660 128</b>	<b>11 445 518</b>	<b>68,7%</b>	<b>8 200 000</b>	<b>3 391 443</b>	<b>41,4%</b>	<b>8 200 000</b>	<b>3 391 443</b>	<b>41,4%</b>	<b>11 205 328</b>	<b>3 396 771</b>	<b>30,3%</b>	<b>0</b>

Секретар міської ради

Людмила БОРИСЕНКО

Додаток № 2

до рішення Біляївської міської ради  
"Про затвердження звіту про виконання бюджету

Біляївської міської територіальної громади за 9 місяців 2021 року"

від 2021 року №VIII

## Звіт про фінансування бюджету Біляївської міської об'єднаної територіальної громади за 9 місяців 2021 року

грн.

Код	Найменування згідно з класифікацією фінансування бюджету	Всього		Загальний фонд		Спеціальний фонд			
		Затверджено на 2021 рік зі змінами	Виконано за 9 місяців 2021 року	Затверджено на 2021 рік зі змінами	Виконано за 9 місяців 2021 року	Всього		в т.ч. бюджет розвитку	
						Затверджено на 2021 рік зі змінами	Виконано за 9 місяців 2021 року		
<b>200000</b>	<b>Внутрішнє фінансування</b>	<b>15 729 195,00</b>	<b>15 729 195,00</b>	<b>-4 503 649,00</b>	<b>-473 024,51</b>	<b>20 232 844,00</b>	<b>16 202 219,51</b>	<b>20 180 120,00</b>	<b>16 149 495,51</b>
208000	<i>Фінансування за рахунок змін залишків коштів бюджетів</i>	15 729 195,00	15 729 195,00	-4 503 649,00	-473 024,51	20 232 844,00	16 202 219,51	20 180 120,00	16 149 495,51
208100	На початок періоду	17 415 676,00	17 415 676,00	12 962 809,00	12 962 809,00	4 452 867,00	4 452 867,00	4 400 143,00	4 400 143,00
208200	На кінець періоду	1 686 481,00	1 686 481,00	1 686 481,00	1 686 481,00		0,00	0,00	0,00
208400	Кошти, що передаються із загального фонду бюджету до бюджету розвитку (спеціального фонду)	0,00	0,00	-15 779 977,00	-11 749 352,51	15 779 977,00	11 749 352,51	15 779 977,00	11 749 352,51
<b>Всього за типом кредитора</b>		<b>15 729 195,00</b>	<b>15 729 195,00</b>	<b>-4 503 649,00</b>	<b>-473 024,51</b>	<b>20 232 844,00</b>	<b>16 202 219,51</b>	<b>20 180 120,00</b>	<b>16 149 495,51</b>
<b>600000</b>	<b>Фінансування за активними операціями</b>	<b>15 729 195,00</b>	<b>15 729 195,00</b>	<b>-4 503 649,00</b>	<b>-473 024,51</b>	<b>20 232 844,00</b>	<b>16 202 219,51</b>	<b>20 180 120,00</b>	<b>16 149 495,51</b>
602000	<i>Зміни обсягів бюджетних коштів</i>	15 729 195,00	15 729 195,00	-4 503 649,00	-473 024,51	20 232 844,00	16 202 219,51	20 180 120,00	16 149 495,51
602100	На початок періоду	17 415 676,00	17 415 676,00	12 962 809,00	12 962 809,00	4 452 867,00	4 452 867,00	4 400 143,00	4 400 143,00
602200	На кінець періоду	1 686 481,00	1 686 481,00	1 686 481,00	1 686 481,00	0,00	0,00	0,00	0,00
602400	Кошти, що передаються із загального фонду бюджету до бюджету розвитку (спеціального фонду)	0,00	0,00	-15 779 977,00	-11 749 352,51	15 779 977,00	11 749 352,51	15 779 977,00	11 749 352,51
<b>Всього за типом зобов'язання</b>		<b>15 729 195,00</b>	<b>15 729 195,00</b>	<b>-4 503 649,00</b>	<b>-473 024,51</b>	<b>20 232 844,00</b>	<b>16 202 219,51</b>	<b>20 180 120,00</b>	<b>16 149 495,51</b>

Секретар міської ради

Людмила БОРИСЕНКО



0017563	7563	0490	0490	Височина Інвестиційна проєкція в рамках здійснення заходів щодо соціально-економічного розвитку окремих територій											10 000 000	10 000 000	10 000 000	10 000 000	100,00	10 000 000	10 000 000	10 000 000		
0017568	7568	0490	0490	Височина Інвестиційна проєкція в рамках здійснення заходів щодо соціально-економічного розвитку окремих територій											2 997 000	2 997 000	2 997 000	2 997 000	100,00	2 997 000	2 997 000	2 997 000		
0017680	7680	0490	0490	Члениські внески до асоціації громадян м. Івано-Франківська	71 770	71 770	46 705	46 705		65,1												71 770,00	46 705	
0018420	8420	0830	0830	Інші заходи у сфері засобів масової інформації	187 800	187 800	115 200	115 200		61,3												187 800,00	115 200	
0610000	0000			Управління освіти Івано-Франківської міської ради	157 038 833	157 038 833	104 055 598	104 055 598	133 813 232	66,3	4 940 114	2 472 314	2 463 853	2 467 800	2 472 314	2 472 314	1 400 026	1 400 026	1 400 026	54,03	1 400 026,00	54,03	161 978 947	106 724 624
0610000	0000			Управління освіти Івано-Франківської міської ради	157 038 833	157 038 833	104 055 598	104 055 598	133 813 232	66,3	4 940 114	2 472 314	2 463 853	2 467 800	2 472 314	2 472 314	1 400 026	1 400 026	1 400 026	54,03	1 400 026,00	54,03	161 978 947	106 724 624
0610160	0160	0111	0111	Керівництво управління у відомчій сфері у містах (міст. Київ, Селища, села, об'єднаних територіальних громадах	2 408 380	2 408 380	1 522 237	1 522 237	1 504 191	63,2													2 408 380	1 522 237
0611000	1000	0910	0910	Надання доплатової освіти у м. Івано-Франківську	36 698 460	36 698 460	26 131 489	26 131 489	1 414 112	71,4	2 433 990	33 990	33 990	2 400 000	33 990 000	1 271 390	33 990	33 990	1 237 400	52,23	33 990,00	52,23	39 042 450	27 402 879
0611020	1020			"Освіта Івано-Франківської міської територіальної громади" на 2021-2024 рр.	75 000,0	75 000,0	50 696,0	50 696,0		67,9												75 000,00	50 696	
0611020	1020			Надання загальної середньої освіти за рахунок коштів місцевого бюджету	25 182 937	25 182 937	16 223 662	16 223 662	1 513 860	64,4	31 600	31 600	31 600	31 600	31 600				31 600	100,00	31 600,00	100,00	25 214 337	16 255 462
0611021	1021			Надання загальної середньої освіти закладом загальної середньої освіти у м. Івано-Франківську	25 182 937	25 182 937	16 223 662	16 223 662	1 513 860	64,4	31 600	31 600	31 600	31 600	31 600				31 600	100,00	31 600,00	100,00	25 214 337	16 255 462
0611030	1030			"Освіта Івано-Франківської міської територіальної громади" на 2021-2024 рр.	2 966 948,0	2 966 948,0	1 499 885,0	1 499 885,0		50,6													2 966 948	1 499 885
0611030	1030			Надання загальної середньої освіти за рахунок освіти суб'єктам	74 575 800	74 575 800	47 254 026	47 254 026	47 254 026	63,4													74 575 800	47 254 026
0611031	1031	0921	0921	Надання загальної середньої освіти закладом загальної середньої освіти	74 575 800	74 575 800	47 254 026	47 254 026		63,4													74 575 800	47 254 026
0611050	1050			Закриття товариств, робіт і підприємств, необхідних для забезпечення безпечного вивільнення процесу у випадках запальної середньої освіти, за рахунок коштів комп'ютерної освіти суб'єктам (COVID-19)	200 000	200 000																	200 000	
0611051	1051	0921	0921	Надання загальної середньої освіти закладом загальної середньої освіти	200 000	200 000																	200 000	
0611060	1060			Надання загальної середньої освіти за рахунок заміну коштів за освітнього суб'єктам	8 114 664	8 114 664	6 325 877	6 325 877		78,0	1 749 745	740 694	740 694	740 694	1 749 745	740 694	740 694	740 694		42,33	740 694,00	42,33	9 864 409	7 066 571
0611061	1061	0921	0921	Надання загальної середньої освіти закладом загальної середньої освіти	8 114 664	8 114 664	6 325 877	6 325 877		78,0	1 749 745	740 694	740 694	740 694	1 749 745	740 694	740 694	740 694		42,33	740 694,00	42,33	9 864 409	7 066 571
0611061	1061	0921	0921	"Освіта Івано-Франківської міської територіальної громади" на 2021-2024 рр.	272 273	272 273	97 597	97 597		35,8	1 043 011	1 034 510			1 043 011							1 315 284,00	97 597	



0611140	1140	3 307 000	3 307 000	3 307 000	3 307 000	3 307 000	3 307 000	3 307 000	3 307 000	2 155 950	2 155 950																		3 307 000	2 155 950	
0611141	1141	0990	3 307 000	3 307 000	3 307 000	3 307 000	3 307 000	3 307 000	3 307 000	2 155 950	2 155 950	652																		3 307 000,0	2 155 950
0611180	1180	0990	594 850	594 850	594 850	594 850	594 850	594 850	594 850	383 229	383 229						497 344,00	497 344,00	497 344,00	497 344,00	497 344	497 344							1 092 194,0	880 573	
0611181	1181		42 238	42 238	42 238	42 238	42 238	42 238	42 238	38 361	38 361						49 696,00	49 696,00	49 696,00	49 696,00	49 696	49 696							91 034,0	88 057	
0611182	1182		552 612	552 612	552 612	552 612	552 612	552 612	552 612	344 868	344 868						447 648,00	447 648,00	447 648,00	447 648,00	447 648	447 648						1 000 260	792 516		
0611200	1200	0990	250 274	250 274	250 274	250 274	250 274	250 274	250 274	79 611	79 611	31,8					33 456	33 456	33 456	33 456	33 456	33 456							282 730	79 611	
0611210	1210		134 878,0	134 878,0	134 878,0	134 878,0	134 878,0	134 878,0	134 878,0								34	34	34	34	34	34							134 912		
0613140	3140	1040	500 000	500 000	500 000	500 000	500 000	500 000	500 000	499 884,0	499 884,0	100,0																	500 000	499 884	
0613240	3240		72 000,0	72 000,0	72 000,0	72 000,0	72 000,0	72 000,0	72 000,0	29 101,0	29 101,0	40,4																	72 000,00	29 101	
0613242	3242	0990	72 000	72 000	72 000	72 000	72 000	72 000	72 000	29 101	29 101	40,4																	72 000,00	29 101	
0615030	5030		4 917 290	4 917 290	4 917 290	4 917 290	4 917 290	4 917 290	4 917 290	3 320 732	3 320 732	67,5					157 745	157 745	157 745	157 745	157 745	157 745							5 111 235	3 448 730	
0615031	5031	0810	4 917 290	4 917 290	4 917 290	4 917 290	4 917 290	4 917 290	4 917 290	3 320 732	3 320 732	67,5					157 745	157 745	157 745	157 745	157 745	157 745							5 111 235	3 448 730	
0618420	8420	0850	172 800	172 800	172 800	172 800	172 800	172 800	172 800	129 600	129 600	75,0																	172 800,00	129 600	
1010000			15 795 347	14 990 347	14 990 347	10 813 064	1 011 826	895 000	10 813 064	10 304 793	9 542 603	64,6					55 000	55 000	55 000	55 000	55 000	24 180	24 180						15 860 347	10 228 973	

1010000		Управління культури, молоді спорту та туризму Білгородської міської ради	15 795,347	14 900,347	10 813,084	1 011,828	895,000	10 204,293	9 542,603	7 133,214	296,415	662,190	64,6	55,000	64,6	55,000	55,000	24,180	24,180	24,180	43,96	24,180	15 850,347	10 228,973
1010100	0160	Керівництво і управління у міському управлінні у сфері культури (міські Клуби), сесійних сесій, об'єднань, перетворень, урядових.	2 245,730	2 245,730	2 210,730			1 415,878	1 415,878	1 406,438				63,0									2 245,730	1 415,878
1011080	1080	Надання спеціальної освіти інтелектуально інвалідним	2 149,004	2 149,004	2 149,004			1 567,499	1 567,499	1 567,499				72,9									2 149,004,00	1 567,499
1013133	3133	Інші заходи у сфері мистецтв	80,065	80,065				38,727	38,727					48,4									80,065,00	38,727
		у м.к. мистецтв програми:																						
		"Молодь громади" на 2021-2023рр.	80,065	80,065				38,727	38,727					48,4									80,065,00	38,727
1014030	4030	Забезпечення діяльності бібліотек	691,914	691,914	518,834	147,600		284,570	284,570	271,711	5,552			41,1									691,914,00	284,570
1014040	4040	Забезпечення діяльності музеїв і виставок	169,230	169,230	169,230			108,305	108,305	108,305				64,0									169,230,00	108,305
1014060	4060	Забезпечення діяльності палаців і будинків культури, клубів, центрів дозвілля та інших культурних закладів	8 141,604	8 141,604	5 768,286	865,648		3 060,650	5 069,650	3 779,261	290,863			62,3	55 000,00	55 000,00			24 180	24 180			8 196,604,0	5 103,830
		у м.к. мистецтв програми:																						
		"Програма розвитку мистецтв у Білгородській територіальній громаді на 2021-2023 роки"	1 250,160	1 250,160				872,384	872,384					70,0									1 250,160,0	872,384
1014080	4080	Інші заклади та заклади в галузі культури і мистецтва	687,440	687,440				491,169	491,169					71,4									687,440,00	491,169
1014082	4082	Інші заклади в галузі культури та мистецтва	687,440	687,440				491,169	491,169					71,4									687,440,00	491,169
		у м.к. мистецтв програми:																						
		"Програма розвитку мистецтв у Білгородській територіальній громаді на 2021-2023 роки"	687,440	687,440				491,169	491,169					71,4									687,440,00	491,169
1015011	5011	Проведення інтелектуально-рекреаційних зборів і заходів з олімпійських історичних спорту	532,600	532,600				437,205	437,205					79,1									532,600,00	437,205
		у м.к. мистецтв програми:																						
		"Програма розвитку фізичної культури і спорту в Білгородській територіальній громаді на 2021-2023 роки"	532,600	532,600				437,205	437,205					79,1									532,600,00	437,205
1015040	5040	Підтримка і розвиток спортивної інфраструктури	9 960,0	9 960,0		580,0																	9 960,00	
1015041	5041	Утримання та фізична підтримка спортивних спорту	9 960,0	9 960,0		580,0																	9 960,00	
1017022	7022	Результати операції і заходів в галузі туризму та курортів	895,000					662,190						74,0									895,000,00	662,190
		у м.к. мистецтв програми:																						
		"Програма розвитку туристичного потенціалу Білгородської територіальної громади на 2021-2023 роки"	895,000					662,190						74,0									895,000,00	662,190
1018420	8420	Інші заходи у сфері засобів масової інформації	172,800	172,800				129,600	129,600					75,0									172,800,00	129,600
1201000		Управління розвитку та секторальний житлово-комунальний господарства Білгородської міської ради	18 634,331	3 425,745	1 464 820			15 984,535	2 554,961	954 065			13 429,574	85,8	1 424 128,0	1 349 300,0	49 30,00	74 828,00	426 914	426 914	35 428	48 640	20 060 859	16 446 877
1211000		Управління розвитку та секторальний житлово-комунальний господарства Білгородської міської ради	18 634,331	3 425,745	1 464 820			15 984,535	2 554,961	954 065			13 429,574	85,8	1 424 128,0	1 349 300,0	49 30,00	74 828,00	426 914	426 914	35 428	48 640	20 060 859	16 446 877

1210160	0160	0111	Керівництво і управління у підприємстві сфери у сферах (сітей Корп), селищних селищ, об'єднаних територіальних громадах.	1 494 820	1 494 820	1 464 820	1 464 820	964 590	964 590	954 005	646	964 590	964 590	1 494 820	964 990
1213030	3030		Надання пільг з оплати послуг за яку, інших перевезень закондавством пільг окремим категоріям громадян та компенсації за пільговий проїзд окремим категоріям громадян	150 000	150 000	150 000	150 000	150 000	150 000		100,0	150 000	150 000	150 000,00	150 000
1213033	3033	1070	Компенсації в інших на пільговий проїзд автомобільних транспортних окремим категоріям громадян	150 000	150 000			150 000	150 000		100,0	150 000	150 000	150 000,00	150 000
			Внесення компенсаційних витрат за пільговий проїзд автомобільних транспортних окремим категоріям громадян та автомобільних пільговиків	133 925	133 925			133 925	133 925		100,0	133 925	133 925	133 925	133 925
			В.т.ч. місцеві програми:												
1216010	6010		Утримання та ефективного експлуатації об'єктів житлово- комунального господарства	448 240	448 240			266 323	266 323		59,4	266 323	266 323	448 240	266 323
1216013	6013	0620	Забезпечення діяльності кооперативів	448 240	448 240			266 323	266 323		59,4	266 323	266 323	448 240	266 323
1216020	6020	0020	Забезпечення функціонування підприємств, установ та організацій, що виробляють, використовують та надають житлово-комунальні послуги	3 109 100	3 109 100			2 225 335	2 225 335		71,6	2 225 335	2 225 335	3 109 100	2 225 335
1216030	6030	0020	Організація благоустрою населених пунктів	11 915 110	149 800			11 765 310	11 015 457		92,4	147 394	147 394	11 915 110	11 015 457
			В.т.ч. місцеві програми:												
			Програма "Бюджетна підтримка громад" на 2019-2023 роки	11 765 310				11 765 310	10 868 063		92,4			11 765 310	10 868 063
			Програма покращення з територією та розроблення чисельності безпритульних тварин на території Близької до зони територіальної громади на 2019-2021 роки	50 000	50 000			48 630	48 630		97,3	48 630	48 630	50 000,00	48 630
1217060	6070		Регулювання діяльності на підприємстві житлово-комунального господарства	336 176,0				336 176,0	336 176,0		100,0	336 176,0	336 176,0	336 176,00	336 176
1217067	6077	0640	Використання різних видів розміром ціни (тарифу) на житлово-комунальні послуги, що встановлюється або змінюється позабудівничого рішення місцевих органів виконавчої влади та органу місцевого самоврядування, та розміром економічно обумовлені витрати на їх виробництво (надання)	336 176,0				336 176,0	336 176,0		100,0	336 176,0	336 176,0	336 176,00	336 176
1217068	7368	0490	Виконавчі інвестиційні проекти за рахунок субвенцій з інших бюджетів											1 300 000,00	378 274
1217460	7460		Утримання та розвиток автомобільних сорти та дорожньої інфраструктури	669 443,0				570 175,0	570 175,0		85,2			669 443,00	570 175
1217461	7461	0436	Утримання та розвиток автомагістралей та дорожньої інфраструктури за рахунок коштів місцевого бюджету	669 443,0				570 175,0	570 175,0		85,2			669 443,00	570 175
1218120	8120	0320	Діяльність з організації ритуальних та поховальних робіт	91 300,00				91 271,0	91 271,0		100,0	91 271,0	91 271,0	91 300,00	91 271
			В.т.ч. місцеві програми:												
			Організація ритуальних робіт на вільних територіях міста	91 300,00				91 271,0	91 271,0		100,0	91 271,0	91 271,0	91 300,00	91 271
1218330	8330	0540	Інша діяльність у сфері економіки та господарства природних ресурсів					74 828	74 828					74 828	35 428
								35 428	35 428					47,35	74 828





«Додаток 5  
до рішення Біляївської міської ради  
"Про затвердження звіту про виконання бюджету Біляївської міської територіальної громади на 2021 рік"  
від .2021р. № /VIII

**Міжбюджетні трансферти на 2021 рік**

15502000000

(код бюджету)

**1. Показники міжбюджетних трансфертів з інших бюджетів**

(грн)			
Код Класифікації доходу бюджету /	Найменування трансферту /	Затверджено на 2021 рік з урахуванням змін	Виконано за 9 місяців 2021 року
Код бюджету	Найменування бюджету – надавача міжбюджетного трансферту		
1	2	3	
<b>I. Трансферти до загального фонду бюджету</b>			
<b>41020100</b>	<b>Базова дотація</b>	<b>3 255 700,00</b>	<b>2441700</b>
28000000000	Державний бюджет України	3 255 700	2441700
<b>41034500</b>	<b>Субвенція з державного бюджету місцевим бюджетам на здійснення заходів щодо соціально-економічного розвитку окремих територій</b>	<b>10 000 000</b>	<b>10000000</b>
28000000000	Державний бюджет України	10 000 000	10000000
<b>41033900</b>	<b>Освітня субвенція з державного бюджету місцевим бюджетам</b>	<b>74 575 300,00</b>	<b>54868300</b>
28000000000	Державний бюджет України	74 575 300	54868300
<b>41040200</b>	<b>Дотація з місцевого бюджету на здійснення переданих з державного бюджету витраток з утримання закладів освіти та охорони здоров'я за рахунок відповідної додаткової дотації з державного бюджету</b>	<b>6 438 450,00</b>	<b>4482335</b>
15100000000	Обласний бюджет Одеської області	6 438 450	4482335
<b>41050900</b>	<b>Субвенція з місцевого бюджету на проєктні, будівельно-ремонтні роботи, придбання житла та приміщень для розвитку сімейних та інших форм виховання, наближених до сімейних, підтримку малих групових будинків та забезпечення житлом дітей-сиріт, дітей, позбавлених батьківського піклування, осіб з їх числа за рахунок відповідної субвенції з державного бюджету</b>	<b>1 667 676</b>	
15100000000	Обласний бюджет Одеської області	1 667 676	
<b>41051200</b>	<b>Субвенція з місцевого бюджету на надання державної підтримки особам з особливими освітніми потребами за рахунок відповідної субвенції з державного бюджету</b>	<b>283 730,00</b>	<b>169281</b>
15100000000	Обласний бюджет Одеської області	283 730,00	169281
<b>41051400</b>	<b>Субвенція з місцевого бюджету на забезпечення якісної, сучасної та доступної загальної середньої освіти "Нова українська школа" за рахунок відповідної субвенції з державного бюджету</b>	<b>1 000 260,00</b>	<b>1000260</b>
15100000000	Обласний бюджет Одеської області	1 000 260,00	1000260
<b>41052600</b>	<b>Субвенція з місцевого бюджету на фінансове забезпечення будівництва, реконструкції, ремонту і утримання автомобільних доріг загального користування місцевого значення, вулиць і доріг комунальної власності у населених пунктах за рахунок відповідної субвенції з державного бюджету</b>	<b>1 285 000,00</b>	
15100000000	Обласний бюджет Одеської області	1 285 000,00	
<b>41053300</b>	<b>Субвенція з місцевого бюджету на утримання об'єктів спільного користування чи ліквідацію негативних наслідків діяльності об'єктів спільного користування</b>	<b>550 000,00</b>	<b>550000</b>
15544000000	Місцевий бюджет Великодальницької с/р	550 000,00	550000

41053900	Інші субвенції з місцевого бюджету	1 379 104,00	500000
15586000000	Місцевий бюджет Усатівської с/р	879 104,00	
15562000000	Місцевий бюджет Нерубайської с/р	500 000,00	500000
II. Трансферти до спеціального фонду бюджету			
41034500	Субвенція з державного бюджету місцевим бюджетам на здійснення заходів щодо соціально-економічного розвитку окремих територій	2 950 000,00	2950000
28000000000	Державний бюджет України	2 950 000,00	2950000
41053600	Субвенція з місцевого бюджету на здійснення природоохоронних заходів	3 000 000,00	
15100000000	Обласний бюджет Одеської області	3 000 000,00	
41053400	Субвенція з місцевого бюджету на виконання інвестиційних проєктів	8 200 000,00	3391443
15100000000	Обласний бюджет Одеської області	8 200 000,00	3391443
X	<b>УСЬОГО за розділами I, II, у тому числі:</b>	<b>114 585 220,00</b>	<b>80 353 319,00</b>
X	загальний фонд	100 435 220,00	74 011 876,00
X	спеціальний фонд	14 150 000,00	6 341 443,00

## 2. Показники міжбюджетних трансфертів іншим бюджетам

(грн)				
Код Програмної класифікації видатків та кредитування місцевого бюджету / Код бюджету	Код Типової програмної класифікації видатків та кредитування місцевого бюджету	Найменування трансферту / Найменування бюджету – отримувача міжбюджетного трансферту	Затверджено на 2021 рік з урахуванням змін	Виконано за 9 місяців 2021 року
1	2	3	4	5
I. Трансферти із загального фонду бюджету				
3719770	9770	Інші субвенції з місцевого бюджету	502 000	
15327200000		Районний бюджет Одеського району	300 000	
		Районний бюджет Одеського району	92 000	
		Районний бюджет Одеського району	110000	
3719800	9800	Субвенція з місцевого бюджету державному бюджету на виконання програм соціально-економічного розвитку регіонів	50 000	
28000000000		Державний бюджет	50000	
II. Трансферти із спеціального фонду бюджету				
3719750	9750	Субвенція з місцевого бюджету на співфінансування інвестиційних	274148	200000
15100000000		Обласний бюджет Одеської області	74148	
15100000000		Обласний бюджет Одеської області	200000	200000
X	X	<b>УСЬОГО за розділами I, II, у тому числі:</b>	<b>826 148</b>	<b>200 000</b>
X	X	загальний фонд	552 000	
X	X	спеціальний фонд	274148	200000

Секретар міської ради

Людмила БОРИСЕНКО

**Звіт про використання коштів бюджету розвитку на здійснення заходів на будівництво, реконструкцію і реставрацію, капітальний ремонт об'єктів виробничої, комунікаційної та соціальної інфраструктури за об'єктами за 9 місяців 2021 року**

код бюджету 15502000000							
Код Програмної класифікації видатків та кредитування місцевих бюджетів	Код Типової програмної класифікації видатків та кредитування місцевих бюджетів	Код Функціональної класифікації видатків та кредитування	Найменування головного розпорядника коштів місцевого бюджету/ відповідального виконавця, найменування бюджетної програми згідно з Типовою програмною класифікацією видатків та кредитування місцевих бюджетів	Найменування об'єкта відповідно до проектно-кошторисної документації	Обсяг видатків бюджету розвитку, гривень	Профінансовано за 9 місяців 2021 року	Рівень виконання, %
0100000			Апарат Білявської міської ради Білявського району Одеської області		14 664 676,0	12 997 000,0	X
0110000			Апарат Білявської міської ради Білявського району Одеської області		14 664 676,0	12 997 000,0	X
0116083	6083	0610	Проектні, будівельно-ремонтні роботи, придбання житла та приміщень для розвитку сімейних та інших форм виховання, наближених до сімейних, та забезпечення житлом дітей-сиріт, дітей, позбавлених батьківського піклування, осіб з їх числа	Придбання житла для дітей-сиріт	1 667 676,0		
<b>Всього по 6083</b>					<b>1 667 676,0</b>	<b>0,0</b>	<b>x</b>
0117363	7363	0490	Виконання інвестиційних проектів в рамках здійснення заходів щодо соціально-економічного розвитку окремих територій	Капітальні трансферти КНП "Білявська багатопрофільна лікарня" на придбання обладнання, а саме мультитрізкового комп'ютерного томографа на 32 зрізи з інжектором та принтером для комунального некомерційного підприємства Білявської міської ради "Білявська багатопрофільна лікарня", вул. Московська, 30-Б, м. Білявка	10 000 000,0	10 000 000,0	100,00
<b>Всього по 7363</b>					<b>10 000 000,0</b>	<b>10 000 000,0</b>	<b>x</b>
0117368	7368	0490	Виконання інвестиційних проектів за рахунок субвенцій з інших бюджетів	Капітальні трансферти КНП "Білявська багатопрофільна лікарня" на придбання обладнання, а саме мультитрізкового комп'ютерного томографа на 32 зрізи з інжектором та принтером для комунального некомерційного підприємства Білявської міської ради "Білявська багатопрофільна лікарня", вул. Московська, 30-Б, м. Білявка	2 997 000,0	2 997 000,0	100,00
<b>Всього по 7368</b>					<b>2 997 000,0</b>	<b>2 997 000,0</b>	<b>x</b>
0600000			<b>Управління освіти Білявської міської ради</b>		<b>2 472 314,0</b>	<b>1 400 026,0</b>	<b>x</b>
0610000			<b>Управління освіти Білявської міської ради</b>		<b>2 472 314,0</b>	<b>1 400 026,0</b>	<b>x</b>
0611010	1010	0910	Дошкільна освіта	Придбання ящику для піску по пожежній безпеці	6 420,0	6 420,0	100,0
				Придбання плити електричної промислової на харчоблок Мирненського ЗДО "Буратіно"	27 570,0	27 570,0	100,0
<b>Всього по 1010</b>					<b>33 990,0</b>	<b>33 990,0</b>	<b>x</b>
611061	1061	0921	Надання загальної середньої освіти за рахунок залишку коштів за освітньою субвенцією	Придбання підручників	24 000,0	24 000,0	100,0
				Придбання навчального устаткування для кабінетів (техніка)	519 011,0		0,0
				Придбання ящиків для піску по пожежній безпеці	44 940,0	44 940,0	100,0
				Придбання двох котлів газових для Майорівської ЗОШ	47 677,0	47 677,0	100,0
				Придбання двох котлів твердопаливних для Широкобалківської ЗОШ	49 900,0	49 900,0	100,0
				Придбання моноблоків (16 штук) для Білявської ЗОШ №1	460 200,0	450 880,0	98,0
				Придбання дошок Ерудіт 5-поверхонь 4шт. для Білявської ЗОШ №1	39 800,0	39 800,0	100,0
				Придбання вагів рохла для Білявської ЗОШ № 1	30 989,0	30 989,0	100,0
				Будівництво септику з накопичувальною ємкістю до внутрішньої вбиральні Граденицької ЗЗСО І-ІІ ступенів	485 000,0	4 280,0	0,9
				Розробка ПКД по об'єкту "Будівництво септику з накопичувальною ємкістю до внутрішньої вбиральні Граденицької ЗЗСО І-ІІ ступенів	48 228,0	48 228,0	100,0



<b>Всього по 1061</b>					<b>1 749 745,0</b>	<b>740 694,0</b>	<b>*</b>
0611200	1200	0990	Надання освіти за рахунок субвенції з дежавного бюджету місцевим бюджетам на надання державної підтримки особам з особливими освітніми потребами	Придбання засобів корекції для учнів інклюзивних класів	33 456,0		0,0
<b>Всього по 1200</b>					<b>33 456,0</b>	<b>0,0</b>	<b>x</b>
0611210	1210	0990	Надання освіти за рахунок залишку коштів за субвенцією з дежавного бюджету місцевим бюджетам на надання державної підтримки особам з особливими освітніми потребами	Придбання засобів корекції для учнів інклюзивних класів	34,0		0,0
<b>Всього по 1210</b>					<b>34,0</b>	<b>0,0</b>	<b>x</b>
611181	1181	0990	Співфінансування заходів, що реалізуються за рахунок субвенції з державного бюджету місцевим бюджетам на забезпечення якісної, сучасної та доступної загальної середньої освіти "Нова українська школа"	Закупівля засобів навчання та обладнання (крім комп'ютерного)	15 600,0	15 600,0	100,0
				Закупівля комп'ютерного обладнання	34 096,0	34 096,0	100,0
<b>Всього по 1181</b>					<b>49 696,0</b>	<b>49 696,0</b>	<b>x</b>
611182	1182	0990	Виконання заходів, спрямованих на забезпечення якісної, сучасної та доступної загальної середньої освіти «Нова українська школа» за рахунок субвенції з державного бюджету місцевим бюджетам	Закупівля засобів навчання та обладнання (крім комп'ютерного)	140 784,0	140 784,0	100,0
				Закупівля комп'ютерного обладнання	306 864,0	306 864,0	100,0
<b>Всього по 1182</b>					<b>447 648,0</b>	<b>447 648,0</b>	<b>x</b>
0615031	5031	0810	Утримання та навчально-тренувальна робота комунальних дитячо-юнацьких спортивних шкіл	Придбання трактору-газонокосарки	127 999,0	127 998,0	100,0
				Придбання запчастин для пілетного котла	29 746,0		0,0
<b>Всього по 5031</b>					<b>157 745,0</b>	<b>127 998,0</b>	<b>x</b>
<b>1000000</b>			<b>Управління культури, молоді, спорту та туризму Біляївської міської ради</b>		<b>55 000,0</b>	<b>24 180,0</b>	<b>x</b>
1014060	4060	828	Забезпечення діяльності палаців і будинків культури, клубів, центрів дозвілля та інших клубних закладів	Придбання обладнання для кондиціонування Граденицького Будинку культури	55 000,0	24 180,0	44,0
<b>Всього по 4060</b>					<b>55 000,0</b>	<b>24 180,0</b>	<b>x</b>
<b>12000000</b>			<b>Управління розвитку та експлуатації житлово-комунального господарства Біляївської міської ради</b>		<b>1 349 300,0</b>	<b>426 914,0</b>	<b>X</b>
<b>12100000</b>			<b>Управління розвитку та експлуатації житлово-комунального господарства Біляївської міської ради</b>		<b>1 349 300,0</b>	<b>426 914,0</b>	<b>X</b>
1216013	6013	0620	Забезпечення діяльності водопровідно-каналізаційного господарства	Придбання насосу свердловини №2 с. Ш.Балка	49 300,0	48 640,0	98,7
<b>Всього по 6013</b>					<b>49 300,0</b>	<b>48 640,0</b>	<b>x</b>
1217368	7368	0490	Виконання інвестиційних проектів за рахунок субвенцій з інших бюджетів	Реконструкція системи газопостачання 32-квартирного житлового будинку м. Біляївка, вул. О.Кошевого, 2а	196 272	184 378	93,9
				Реконструкція системи газопостачання 32-квартирного житлового будинку м. Біляївка, вул. О.Кошевого, 2б	205 940	193 896	94,2
				Реконструкція системи газопостачання житлових будинків м. Біляївка, вул. Садова, №1, №5	294 627		0,0
				Реконструкція системи газопостачання 90-квартирного житлового будинку м. Біляївка, вул. Садова, 11	302 609		0,0
				Реконструкція системи газопостачання 90-квартирного житлового будинку м. Біляївка, вул. Садова, 15	300 552		0,0
<b>Всього по 7368</b>					<b>1 300 000,0</b>	<b>378 274,0</b>	<b>x</b>

1600000			Управління містобудування, землевпорядкування та комунального майна Біляївської міської ради		15 520 010,0	4 284 536,0	X
1610000			Управління містобудування, землевпорядкування та комунального майна Біляївської міської ради		15 520 010,0	4 284 536,0	X
1610160	0160	0111	Керівництво і управління у відповідній сфері у містах (місті Києві), селищах, селах, об'єднаних територіальних громадах	Придбання комп'ютеру у комплекті	35 000,0	35 000,0	100,0
<b>Всього 0160</b>					<b>35 000,0</b>	<b>35 000,0</b>	<b>x</b>
1617363	7363	0490	Виконання інвестиційних проектів в рамках здійснення заходів щодо соціально-економічного розвитку окремих територій	Капітальний ремонт водоводу від вежі Бр15 до вулиці 40 років Перемоги, №1 в с.Широка Балка територія Біляївської об'єднаної територіальної громади	2 950 000,0		0,0
<b>Всього по 7363</b>					<b>2 950 000,0</b>	<b>0,0</b>	<b>x</b>
1617368	7368	0490	Виконання інвестиційних проектів за рахунок субвенцій з інших бюджетів	Капітальний ремонт тротуару по вул.Центральна (від № 29 до №77) в с. Мирне на території Біляївської ОТГ Одеської обл.	1 369 063,0	1 369 063,0	100,0
				Капітальний ремонт фасаду багатоквартирного житлового будинку з утепленням, який розташований за адресою: м. Біляївка , вул. Садова,1	1 420 724,0	1 397 771,0	98,4
				Капітальний ремонт тротуару по вул. Центральна (від №39 до №49) в с. Широка Балка на території Біляївської ОТГ Одеської області	297 851,0	297 851,0	100,0
				Капітальний ремонт частини огорожі стадіону, який розташований в с. Мирне, вул. Виноградна, 2а на території Біляївської ОТГ Одеської області	283 815,0	283 815,0	100,0
				Капітальний ремонт водоводу по вул. Садова (від №16 до пров. Лікарняний,5) в м. Біляївка	708 793,0	708 792,0	100,0
				Капітальний ремонт дорожнього покриття по вул.Костіна (від№68 до пров. Костіна) в м. Біляївка , Одеської області	980 011,0	15 113,0	1,5
				Капітальний ремонт дорожнього покриття та тротуару за адресою: пров. Шкільний (від №11 до вул. Центральна) с. Мирне Біляївського району Одеської області, територія Біляївської міської територіальної громади	1 052 081,0		0,0
				Капітальний ремонт дорожнього покриття з пісчано-гравійної суміші вул. Весела в с. Градениці Біляївського району Одеської області, територія Біляївської міської територіальної громади	985 750,0		0,0
				Капітальний ремонт приміщення першого поверху адміністративної будівлі №9 за адресою:Одеська область, м.Біляївка, пр-т Незалежності 7.	957 685,0		0,0
<b>Всього по 7368</b>					<b>8 055 773,0</b>	<b>4 072 405,0</b>	<b>x</b>
1617370	7370	0490	Реалізація інших заходів щодо соціально-економічного розвитку територій	Капітальний ремонт водоводу по вул. Садова (від №16 до пров. Лікарняний,5) в м. Біляївка	183 909,0	171 803,0	93,4
				Капітальний ремонт приміщення першого поверху адміністративної будівлі №9 за адресою:Одеська область, м.Біляївка, пр-т Незалежності 7.	200 000,0		0,0
<b>Всього по 7370</b>					<b>383 909,0</b>	<b>171 803,0</b>	<b>x</b>
1617463	7463	0456	Утримання та розвиток автомобільних доріг та дорожньої інфраструктури за рахунок трансфертів з інших місцевих бюджетів	Капітальний ремонт дорожнього покриття з пісчано-гравійної суміші вул. Весела в с. Градениці Біляївського району Одеської області, територія Біляївської міської територіальної громади	1 090 000,0		0,0
<b>Всього по 7463</b>					<b>1 090 000,0</b>	<b>0,0</b>	<b>x</b>
1617650	7650	0490	Проведення експертної грошової оцінки земельної ділянки чи права на неї	Проведення нормативно-грошової оцінки земельних ділянок	5 328,0	5 328,0	
<b>Всього по 7650</b>					<b>5 328,0</b>	<b>5 328,0</b>	<b>x</b>

1618311	8311	0511	Охорона та раціональне використання природних ресурсів	Виготовлення проектно-кошторисної документації: "Реконструкція мережі господарсько-побутової каналізації за адресою: м.Біляївка, вул. Отамана Головатого (від вул. Київська до вул. Миколаївська), I пров. Нижній, II пров. Нижній, III пров. Нижній, вул. Дружби, вул. Кравченко, I пров. Кравченко, I пров. Шевченко та каналізаційних очисних споруд по вул. Генерала Глібова, 84 м.Біляївка Одеської області"	3 000 000,0		0,0
<b>Всього по 8311</b>					<b>3 000 000,0</b>	<b>0,0</b>	<b>x</b>
<b>3700000</b>			<b>Фінансове управління Біляївської міської ради</b>		<b>274 148,0</b>	<b>200 000,0</b>	<b>X</b>
<b>3710000</b>			<b>Фінансове управління Біляївської міської ради</b>		<b>274 148,0</b>	<b>200 000,0</b>	<b>X</b>
3719750	9750	0180	Субвенція з місцевого бюджету на співфінансування інвестиційних проектів	Капітальні трансферти обласному бюджету на придбання шкільного автобусу - співфінансування	200 000,0	200 000,0	100,0
				Капітальні трансферти обласному бюджету на придбання ноутбуків для педагогічних працівників закладів загальної середньої освіти - співфінансування	74 148,0		0,0
<b>Всього по 9750</b>					<b>274 148,0</b>	<b>200 000,0</b>	<b>x</b>
<b>x</b>	<b>x</b>	<b>x</b>	<b>Усього:</b>		<b>34 335 448,0</b>	<b>19 332 656,0</b>	<b>X</b>
Секретар міської ради				Людмила БОРИСЕНКО			

Додаток №7

до рішення Більської міської ради

"Про затвердження загу про виконання бюджету Більської міської територіальної громади за 9 місяців 2021 року"

від 2021 р. №VIII

**Звіт про виконання місцевого бюджету на реалізацію місцевих/регіональних програм за 9 місяців 2021 року.**

Код бюджету	Код	Код	Код	Найменування головного розпорядника коштів місцевого бюджету/відповідального виконавця, найменування бюджетної програми згідно з Типовою програмою класифікації видатків та кредитів на місцевих бюджетах	Дата та номер документа, яким затверджено місцеву регіональну програму	Затверджено на 2021 рік			Виконано за 9 місяців 2021 року			Рівень виконання, %		
						Разом	Загальний фонд	Спеціальний фонд	Разом	Загальний фонд	Спеціальний фонд	Разом	Загальний фонд	Спеціальний фонд
0100000	0100000	0100000	0100000	Апарат Більської міської ради Більського району Одеської області	X	4 117 000,0	1 120 000,0	2 997 000,0	4 014 568,0	1 017 568,0	2 997 000,0	97,5	90,9	
0110000	0110000	0110000	0110000	Апарат Більської міської ради Більського району Одеської області	X	4 117 000,0	1 120 000,0	2 997 000,0	4 014 568,0	1 017 568,0	2 997 000,0	97,5	90,9	
0113242	0113242	1090	3242	Інші заходи у сфері соціального захисту і соціального забезпечення	Рішення Більської міської ради №25-3/III від 24.12.2020р.	400 000,0	400 000,0		324 000,0	324 000,0		81,0	81,0	
0112152	0112152	0763	2152	Інші програми та заходи у сфері охорони здоров'я	Рішення Більської міської ради	3 547 000,0	550 000,0	2 997 000,0	3 547 000,0	550 000,0	2 997 000,0	100,0	100,0	
0110180	0110180	0133	0180	Інша діяльність у сфері державного управління	Рішення Більської міської ради № 92-4/III від 13.01.2021 р.	170 000,0	170 000,0		143 568,0	143 568,0		84,5	84,5	
0600000	0600000			Управління освіти Більської міської ради	X	5 021 166,0	3 928 459,0	1 092 707,0	2 265 460,0	2 215 764,0	49 696,0	45,1	56,4	
0610000	0610000			Управління освіти Більської міської ради	X	5 021 166,0	3 928 459,0	1 092 707,0	2 265 460,0	2 215 764,0	49 696,0	45,1	56,4	

грн

0613140	3140	1040	Оздоровлення та відпочинок дітей (крім заходів з оздоровлення дітей, що здійснюються за рахунок коптів на оздоровлення громадян, які постраждали внаслідок Чорнобильської катастрофи)	"Програма відпочинку та оздоровлення дітей Білявської територіальної громади"	Рішення Білявської міської ради №887-4/III від 13.01.2021 р.	500 000,0	500 000,0	500 000,0	499 884,0	499 884,0	100,0	100,0	100,0
0611010	1010	0910	Дошкільна освіта			75 000,0	75 000,0	75 000,0	50 936,0	50 936,0	67,9	67,9	67,9
0611021	1021	0921	Надання загальноосвітньої освіти загальноосвітніми навчальними закладами (в т.ч. школо-дитячим садком, інтернатом, при школі), спеціалізованими школами.			2 966 948,0	2 966 948,0	2 966 948,0	1 499 885,0	1 499 885,0	50,6	50,6	50,6
0611061	1061	0921	Надання загальної середньої освіти загальноосвітніми навчальними закладами за рахунок залишку за освітнього субвенцією	"Освіта Білявської міської територіальної громади" на 2021-2024 роки	Рішення Білявської міської ради №31-3/III від 24.12.2020р.	1 315 284,0	272 273,0	1 043 011,0	97 597,0	97 597,0	7,4	35,8	0,0
0611181	1181	0921	Співфінансування заходів, що реалізуються за рахунок субвенції з державного бюджету місцевим бюджетам на забезпечення якості, сучасної та доступної загальної середньої освіти "Нова			91 934,0	42 238,0	49 696,0	88 057,0	38 361,0	95,8	90,8	100,0
0613242	3242	1090	Інші заходи у сфері соціального захисту і соціального забезпечення	"Підтримка" на 2021-2024 роки	Рішення Білявської міської ради № /III від	30 000,0	30 000,0		17 126,0	17 126,0	57,1	57,1	57,1
1000000			Управління культури, молоді, спорту та туризму Білявської міської ради		X	3 465 265,0	3 465 265,0	0,0	0,0	0,0	0,0	0,0	0,0
1010000			Управління культури, молоді, спорту та туризму Білявської міської ради		X	3 465 265,0	3 465 265,0	0,0	2 504 675,0	2 504 675,0	72,3	72,3	72,3
1013133	3133	1040	Інші заходи у сфері соціального захисту і соціального забезпечення	"Молодь-громади" на 2021-2024 роки	Рішення Білявської міської ради №32-3/III від 24.12.2020р.	80 065,0	80 065,0		38 727,0	38 727,0	48,4	48,4	48,4
1015011	5011	0810	Проведення навчально-тренувальних зборів і змагань з олімпійських видів спорту	Програма розвитку фізичної культури і спорту в Білявській територіальній громаді на 2021-2025 роки	Рішення Білявської міської ради №33-3/III від 24.12.2020р.	552 600,0	552 600,0		437 205,0	437 205,0	79,1	79,1	79,1
1014060	4060	0828	Забезпечення діяльності палаців, будинків культури, клубів, центрів дозвілля та інших клубних закладів	Програма розвитку галузі культури в Білявській територіальній громаді на 2021-2025 роки	Рішення Білявської міської ради №33-3/III від 24.12.2020р.	1 250 160,0	1 250 160,0		875 384,0	875 384,0	70,0	70,0	70,0
1014082	4082	0829	Інші заходи в галузі культури і мистецтва			687 440,0	687 440,0		491 169,0	491 169,0	71,4	71,4	71,4

1017622	7622	0470	Реалізація програм і заходів в галузі туризму та курортів	Програма розвитку туристичного потенціалу Білявської територіальної громади на 2021-2022 роки	Рішення Білявської міської ради №34-3/ІІІ від 24.12.2020р.	895 000,0	895 000,0	895 000,0	895 000,0	662 190,0	662 190,0	74,0	74,0	74,0	47,3
1200000			Управління розвитку та експлуатації житлово-комунального господарства Білявської міської ради			12 115 363,0	12 115 363,0	12 040 535,0	12 040 535,0	11 141 889,0	11 177 317,0	92,3	92,3	92,3	47,3
1210000			Управління розвитку та експлуатації житлово-комунального господарства Білявської міської ради		X	12 115 363,0	12 115 363,0	12 040 535,0	12 040 535,0	11 141 889,0	11 177 317,0	92,3	92,3	92,3	47,3
1213033	3033	1070	Компенсаційні виплати на пільговий проїзд автомобільним транспортом окремим категоріям громадян	“Зниження компенсаційних виплат за пільговий проїзд автомобільним транспортом окремих категорій громадян на автомобілях міських маршрутах загального користування у 2017-2021 роках”	Рішення Білявської міської ради № 331-2/ІІІ від 27.04.2017р.(зі змінами)	133 925,0	133 925,0	133 925,0	133 925,0	133 925,0	133 925,0	100,0	100,0	100,0	
1216030	6030	0620	Організація благоустрою населених пунктів	Програма "Благоустрою Білявської міської територіальної громади на 2020-2022 роки"	Рішення Білявської міської ради №26-3/ІІІ від 24.12.2020р.	11 765 310,0	11 765 310,0	11 765 310,0	11 765 310,0	10 868 063,0	10 868 063,0	92,4	92,4	92,4	
1218120	8120	0320	Заходи з організації рятунку на водах	Організація рятування людей на водних об'єктах міста у період 2017-2020роки	Рішення Білявської міської ради № 332-2/ІІІ від 27.04.2017р.(зі змінами)	91 300,0	91 300,0	91 300,0	91 300,0	91 271,0	91 271,0	100,0	100,0	100,0	
1218330	8330	0540	Інша діяльність у сфері екології та охорони природних ресурсів	Комплексна програма охорони довкілля, раціонального використання природних ресурсів та забезпечення екологічної безпеки в Білявській ТГ на 2018-2021 роки	Рішення Білявської міської ради № 629-34/ІІІ від 26.07.2018р.	74 828,0	74 828,0	74 828,0	74 828,0	35 428,0	35 428,0	47,3	47,3	47,3	
1216030	6030	0620	Організація благоустрою населених пунктів	Програма поводження з тваринами та регулювання чисельності безпритульних тварин на території Білявської територіальної громади на 2019 - 2021 роки	Рішення Білявської міської ради № 913-46/ІІ від 30.05.2019р.	50 000,0	50 000,0	50 000,0	50 000,0	48 630,0	48 630,0	97,3	97,3	97,3	
1600000			Управління містобудування, землепорядкування та комунального майна Білявської міської ради		X	15 674 682,0	15 674 682,0	195 000,0	195 000,0	0,0	4 244 208,0	27,1	27,1	27,1	27,4
1610000			Управління містобудування, землепорядкування та комунального майна Білявської міської ради		X	15 674 682,0	15 674 682,0	195 000,0	195 000,0	0,0	4 244 208,0	27,1	27,1	27,1	27,4

1617363	7363	0490	Виконання інвестиційних проєктів в рамках здійснення заходів щодо соціально-економічного розвитку окремих територій	2 950 000,0		2 950 000,0							0,0		0,0
1617368	7368	0490	Виконання інвестиційних проєктів за рахунок субвенцій з інших бюджетів	8 055 773,0		8 055 773,0	4 072 405,0			4 072 405,0			50,6		50,6
1617370	7370	0490	Реалізація інших заходів щодо соціально-економічного розвитку територій	383 909,0		383 909,0	171 803,0			171 803,0			44,8		44,8
1617463	7463	0456	Утримання та розвиток автомобільних доріг та дорожньої інфраструктури за рахунок трансфертів з інших місцевих бюджетів	1 285 000,0	195 000,0	1 090 000,0							0,0	0,0	0,0
1618311	8311	0511	Охорона та раціональне використання природних ресурсів	3 000 000,0		3 000 000,0							0,0		0,0
3700000			<b>Фінансове управління Більської міської ради</b>	50 000,0	50 000,0	50 000,0							0,0	0,0	0,0
3710000			<b>Фінансове управління Більської міської ради</b>	50 000,0	50 000,0	50 000,0							0,0	0,0	0,0
3719800	9800	0180	Субвенція з місцевого бюджету державному бюджету на виконання програм соціально-економічного розвитку регіонів	50 000,0	50 000,0	50 000,0							0,0		0,0
				40 443 476,0	20 799 259,0	19 644 217,0	24 206 228,0	16 879 896,0	7 326 332,0	59,9	81,2	37,3			

Людмила БОРИСЕНКО

Секретар міської ради

**ПОЯСНЮВАЛЬНА ЗАПИСКА**  
**до звіту про виконання бюджету**  
**Біляївської міської територіальної громади**  
**за 9 місяців 2021 року**

**Загальна характеристика виконання бюджету**

Відповідно до вимог Бюджетного кодексу України, рішенням Біляївської міської ради «Про бюджет Біляївської міської територіальної громади на 2021 рік» від 24.12.2020 року №36-3/VIII був затверджений збалансований бюджет міської територіальної громади.

Протягом 9 місяців 2021 року, в процесі виконання бюджету:

- рішеннями Біляївської міської ради від 13.01.2021 року №93-4/VIII, від 11.02.2021 року №97-5/VIII, від 25.03.2021 року №154-6/VIII, від 29.04.2021 року №206-7/VIII, від 17.06.2021 року №242-8/VIII, від 22.07.2021 року №288-10/ VIII, від 19.08.2021 року №332-11/ VIII, від 16.09.2021 року №371-12/ VIII «Про внесення змін до рішення Біляївської міської ради від 24 грудня 2020 року №36-3/VIII "Про бюджет Біляївської міської територіальної громади на 2021 рік» затверджено:

- *загальний обсяг доходів бюджету громади – 243 661,068 тис. грн, з них: загальний фонд 227 000,940 тис.грн, спеціальний фонд – 16 660,128 тис.грн;*
- *загальний обсяг видатків міського бюджету – 259 390,263 тис.грн, у тому числі загальний фонд – 222 497,291 тис.грн, спеціальний фонд – 36 892,972 тис.грн;*
- *профіцит загального фонду бюджету Біляївської міської об'єднаної територіальної громади у сумі 4 503 649 грн, джерелом покриття якого визначити вільний залишок коштів станом на 01 січня 2021 року в сумі 11 276 328 грн, та коштів, які передаються до спеціального фонду бюджету (бюджет розвитку) обсягом 15 779 977 грн.;*
- *дефіцит спеціального фонду бюджету у сумі 20 232 844 грн, джерелом покриття якого визначити вільний залишок коштів станом на 01 січня 2021 року у сумі 4 452 867 грн, та кошти що передаються з загального фонду в сумі 15 779 977 грн в бюджет розвитку.*

Фактичні надходження до бюджету за 9 місяців 2021 року становлять **181 025,675 тис. грн**, з них:

- **доходи загального фонду – 169 580,157 тис. грн** (з них міжбюджетні трансферти – **74 011,876 тис. грн**); виконання планових призначень без урахування міжбюджетних трансфертів становить **99,0%**, з урахуванням міжбюджетних трансфертів – **98,2 %**;
- **доходи спеціального фонду – 11 445,518 тис. грн** (з них власні надходження бюджетних установ — **5 073,121 тис. грн**); виконання



річного плану без урахування міжбюджетних трансфертів становить **203,3%**, з урахуванням міжбюджетних трансфертів – **68,7%**.

Виконання дохідної частини бюджету Біляївської міської територіальної громади за 9 місяців 2021 року без урахування міжбюджетних трансфертів та власних надходжень бюджетних установ становить **99%**, з урахуванням міжбюджетних трансфертів — **96,3 %**.

Загальний обсяг видатків, затверджений на 2021 рік (загальний та спеціальний фонди, з урахуванням міжбюджетних трансфертів) становить **259 390,263 тис.грн.** Фактично виконано з урахуванням міжбюджетних трансфертів **169 126,070 тис. грн**, з них:

- видатки загального фонду – 148 488,988 тис.грн (в т.ч. 49 695,725 тис.грн за рахунок трансфертів з Державного бюджету України).
- видатки спеціального фонду – 20 637,082 тис.грн.

**Оборотний касовий залишок** бюджетних коштів міського бюджету Біляївської міської територіальної громади на 2021 рік встановлений в розмірі **20,0 тис. грн.**

#### **Основні прогностичні показники економічного та соціального розвитку**

Стратегічно важливим для розвитку економіки, наповнення міського бюджету, забезпечення зайнятості населення є діяльність промислових підприємств, якими забезпечується значний обсяг валової промислової продукції, на території Біляївської міської ради. За 2021 році промисловими підприємствами Біляївської міської ради планується реалізувати промислової продукції майже на 72 млн.грн. Продукція підприємств промисловості є конкурентоспроможною і користується попитом на ринках.

Станом на 01.10.2021 року свою діяльність здійснюють 474 юридичних осіб (за даними державного реєстратора). Порівняно з аналогічним періодом минулого року чисельність діючих підприємств зросла на 0,9%. Серед них малих та середніх підприємств – 317.

Кількість фізичних осіб підприємців, зареєстрованих на території громади станом на 01.10.2021р. складає 1002, що на 2,1% більше показника 2020 року. За інформацією Статуправління основними видами діяльності бюджетоутворюючих фізичних осіб-підприємців на території громади стали: вантажний автомобільний транспорт, діяльність страхових агентів та брокерів, електромонтажні роботи, посередництво у торгівлі паливом, металами та промисловими хімічними речовинами, оптова торгівля продуктами харчування.

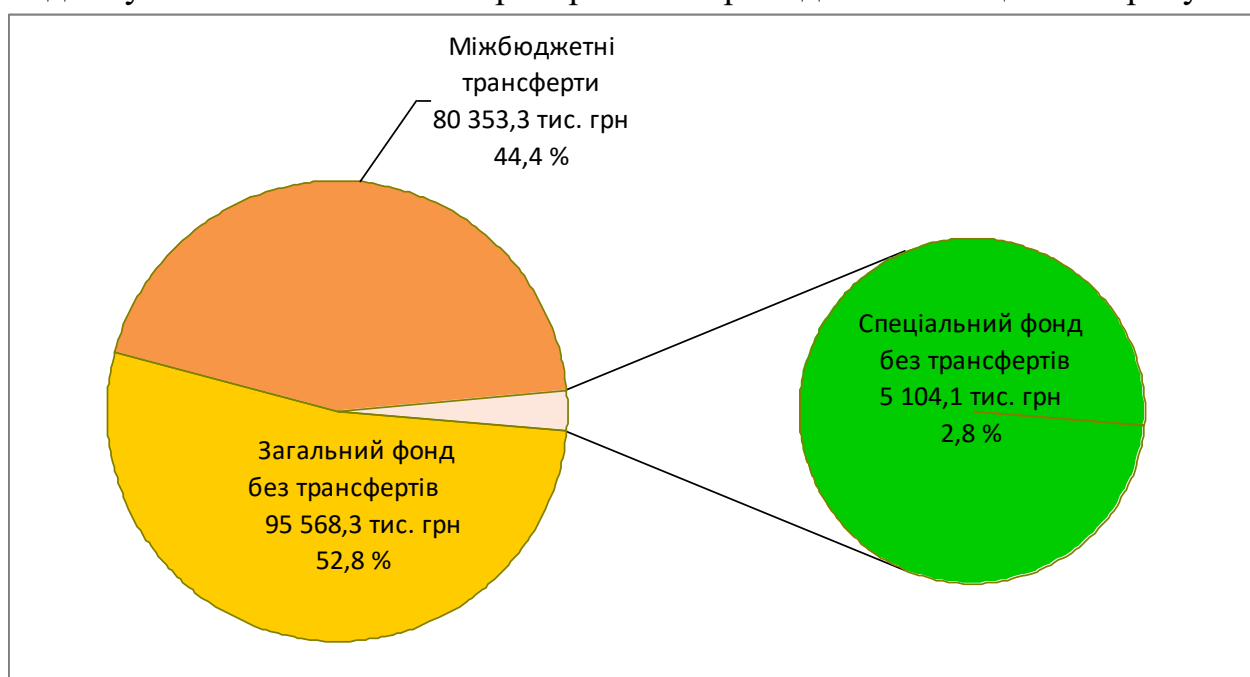
Середньооблікова кількість штатних працівників підприємств, установ, організацій та їхніх відокремлених підрозділів із кількістю найманих працівників 10 і більше осіб у січні-вересні 2021 року становила 3309 осіб, що становить 1,0% загальної кількості працівників області.

Головним завданням розвитку економіки міської ради залишається розвиток малого підприємництва, подальше зростання промислових обсягів

виробництва в цілому та по її окремих галузях, покращення фінансового стану підприємств. Стимулюючими факторами у нарощуванні потенціалу економіки міської ради у 2022-2024 роках стануть: запровадження конкурентних переваг інституційної, регуляторної, фіскальної, інфраструктурної продукції та її експорт, залучення приватних інвесторів сучасної індустріальної та інноваційної інфраструктури, яка відповідатиме вимогам українських та закордонних інвесторів.

## ДОХОДИ

Бюджет Біляївської міської територіальної громади формується відповідно до статей 64 (загальний фонд) та 69<sup>1</sup> (спеціальний фонд) Бюджетного кодексу України. На діаграмі 1 представлено дохідну частину бюджету Біляївської міської територіальної громади за 9 місяців 2021 року.



Діаграма 1. Структура дохідної частини бюджету Біляївської міської територіальної громади за 9 місяців 2021 року

Якщо порівнювати з 9 місяцями 2020 року, доходи без урахування міжбюджетних трансфертів на 29 345,0 тис. грн або на 41,1 % більші, з урахуванням міжбюджетних трансфертів – на 44 421,3 тис. грн або на 32,5 % більші\*.

У співставних умовах з урахуванням надходжень податку на доходи фізичних осіб с. Градениці та с. Кагарлик (у 2015-2020 роках податок на доходи фізичних осіб до бюджетів цих сільських рад не надходив, 60% ПДФО по Граденицькій та Кагарлицькій сільській радах надходило до районного бюджету) та без урахування міжбюджетних трансфертів доходи за 9 місяців 2021 року на 26 370,4 тис. грн або на 35,5 % більші, ніж за аналогічний період минулого року; з урахуванням міжбюджетних трансфертів – на 41 446,7 тис. грн або на 29,7% більше.

*\*Враховуються надходження за 9 місяців 2020 року до бюджетів Біляївської міської територіальної громади, Граденицької та Кагарлицької сільських рад (відповідно до розпорядження Кабінету Міністрів України від 12.06.2020 року №720-р, яким визначені адміністративні центри та затверджені території територіальних громад Одеської області, Біляївська міська територіальна громада тепер включає також с. Градениці та с. Кагарлик).*

### ЗАГАЛЬНИЙ ФОНД

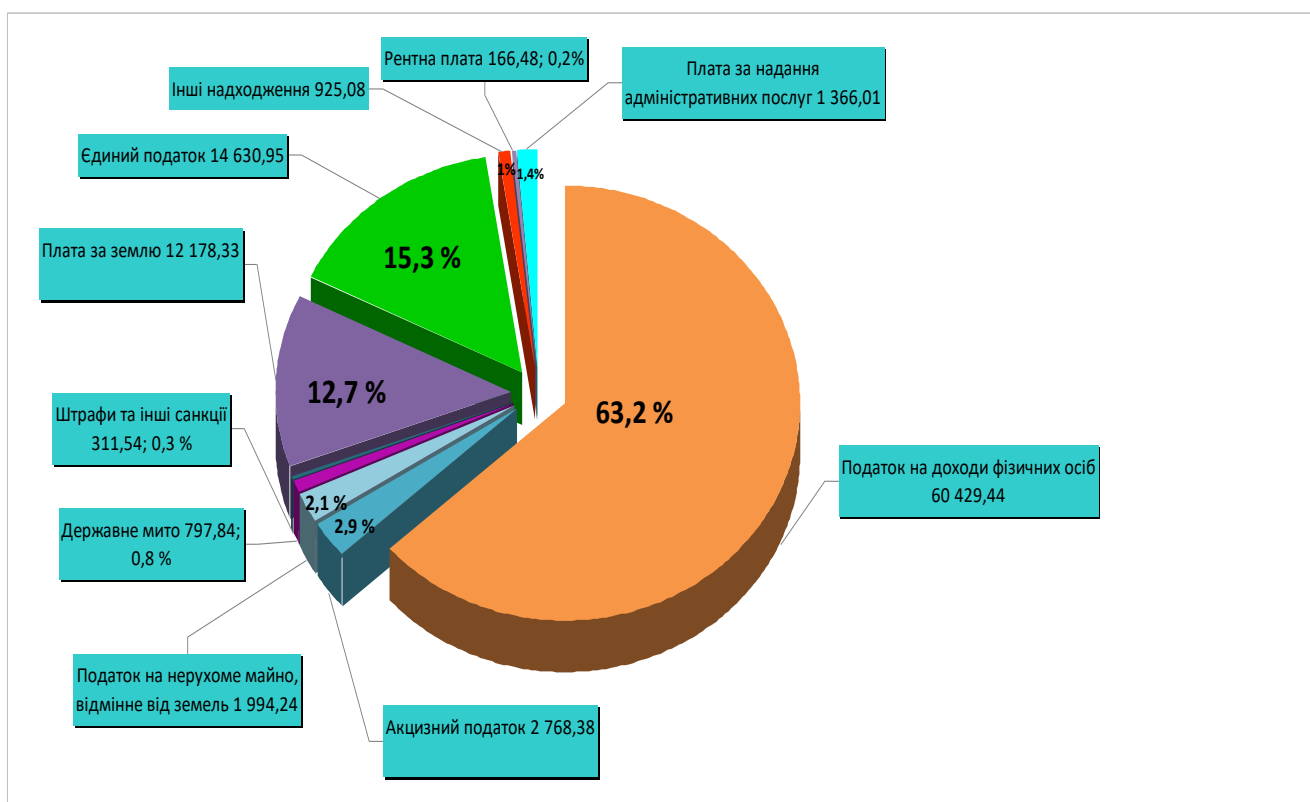
За січень-вересень 2021 року до загального фонду бюджету Біляївської міської територіальної громади надійшло **169 580,2 тис. грн**, що становить **98,2 %** планових показників:

- власні доходи – **95 568,3 тис. грн**;
- міжбюджетні трансферти – **74 011,9 тис. грн**.

У структурі власних доходів загального фонду бюджету податкові надходження становлять 96,5 %, неподаткові надходження – 3,5 %.

Виконання власних доходів – **99,0 %**, при плані **96 531,7 тис. грн** надійшло на **963,4 тис. грн** менше.

У співставних умовах з ПДФО с. Градениці та с. Кагарлик до загального фонду бюджету надійшло власних доходів на **23 959,3 тис. грн** або на **33,5 % більше**; доходів з міжбюджетними трансфертами – на **39 449,3 тис. грн** або на **30,3 % більше**. Без урахування ПДФО с. Градениці та с. Кагарлик власних доходів надійшло на **26 934,0 тис. грн** або на **39,2 % більше**, з урахуванням міжбюджетних трансфертів – на **42 424,0 тис. грн** або на **33,4 % більше**.



Діаграма 2. Структура власних доходів загального фонду бюджету Біляївської міської територіальної громади за 9 місяців 2021 року, тис. грн

Таблиця 1

**Доходи загального фонду бюджету Біляївської міської територіальної громади за 9 місяців 2020-2021 років у співставних умовах з ПДФО по Граденицькій та Кагарлицькій сільських радах, тис. грн**

Найменування	Факт 9 місяців 2020 року	Уточнений план на 9 місяців 2021 року	Факт 9 місяців 2021 року	% виконання	(+;-) до 9 місяців 2020 року	Темп зростання до 9 місяців 2020 року, %
<i>Податкові надходження:</i>	69 604,248	94 995,354	92 200,611	97,1	22 596,364	132,5
- податок на доходи фізичних осіб	43 855,298	59 430,254	60 429,442	101,7	16 574,144	137,8
- податок на прибуток підприємств	119,592	38,000	-11,291	-29,7	-130,883	-9,4
- рентна плата	47,636	1,300	166,481	12806,3	118,846	349,5
- акцизний податок	2 842,221	3 249,000	2 768,378	85,2	-73,843	97,4
місцеві податки та збори, з них	22 739,500	32 276,800	28 847,601	89,4	6 108,101	126,9
- податок на майно:	10 984,241	19 518,000	14 179,576	72,6	3 195,334	129,1
- податок на нерухоме майно, відмінне від земельної ділянки	1 207,636	1 413,000	1 994,244	141,1	786,608	165,1
- плата за землю	9 745,189	18 105,000	12 178,332	67,3	2 433,143	125,0
- транспортний податок	31,417	0,000	7,000	-	-24,417	22,3
- збір за місця для паркування транспортних засобів	0,600	0,000	0,000	-	-0,600	0,0
- туристичний збір	16,562	16,800	37,079	220,7	20,517	223,9
- єдиний податок	11 738,097	12 742,000	14 630,946	114,8	2 892,849	124,6
<i>Неподаткові надходження:</i>	2 004,703	1 536,370	3 367,670	219,2	1 362,967	168,0
- частина чистого прибутку (доходу) комунальних	13,184	11,000	0,000	0,0	-13,184	0,0

підприємств						
- адміністративні штрафи та санкції	376,448	1,870	311,537	16 659,7	-64,912	82,8
- плата за надання адміністративних послуг	968,526	924,300	1 366,006	147,8	397,480	141,0
- державне мито	574,346	591,500	797,835	134,9	223,489	138,9
- орендна плата за водні об'єкти	0,610	0,000	0,488	-	-0,122	80,0
- інші надходження	71,587	7,700	891,804	11 581,9	820,216	1245,8
<i>Всього власних доходів</i>	<i>71 608,951</i>	<i>96 531,724</i>	<i>95 568,281</i>	<i>99,0</i>	<i>23 959,331</i>	<i>133,5</i>
<i>Міжбюджетні трансферти</i>	<i>58 521,893</i>	<i>76 175,980</i>	<i>74 011,876</i>	<i>97,2</i>	<i>15 489,983</i>	<i>126,5</i>
<i>Всього доходів</i>	<i>130 130,844</i>	<i>172 707,704</i>	<i>169 580,157</i>	<i>98,2</i>	<i>39 449,314</i>	<i>130,3</i>

**Податок на доходи фізичних осіб** зберігає позицію найвагомшого за обсягами джерела наповнення дохідної частини бюджету Біляївської міської територіальної громади.

Питома вага податку на доходи фізичних осіб у структурі власних доходів загального фонду бюджету Біляївської міської територіальної громади – **63,2 %**. Так, надходження цього податку за 9 місяців 2021 року становлять **60 429,4 тис. грн** або **101,7%** планових показників, що у співставних умовах з урахуванням ПДФО по Граденицькій та Кагарлицькій сільських радах – на **16 574,1 тис. грн** або на **37,8% більше, ніж за 9 місяців 2020 року**, з них:

- податок на доходи фізичних осіб, що сплачується податковими агентами, із доходів платника податку у вигляді заробітної плати – **52 623,0 тис. грн**, виконання – **98,0 %**; зростання – на **14 270,0 тис. грн** або на **37,2 %**. Зростання надходжень пов'язане з появою нових платників, зростанням мінімальної заробітної плати, збільшенням надходжень, зокрема, від комунального некомерційного підприємства «Біляївська багатопрофільна лікарня» Біляївської міської ради, комунального некомерційного підприємства «Одеський обласний центр екстреної медичної допомоги і медицини катастроф» Одеської обласної ради» (доплати до заробітної плати медичним та іншим працівникам закладів охорони здоров'я комунальної форми власності, які надають медичну допомогу хворим на гостру респіраторну хворобу COVID-19, спричинену коронавірусом SARS-CoV-2, та тим, що забезпечують життєдіяльність населення), Філії «Інфоксводоканал», ТОВ «Стройспецтехника», С/Г ТОВ «Південьагропереробка», ТОВ «Ламан транс-експрес», АТ «Одесагаз», Біляївської лікарні ветмедицини, МРАКС «РПАК», ТОВ «Форвард-транс груп», ТОВ «Бел-транс», ТОВ «Флайком», ПП «ВИТА-МЕД І», ПРАТ ВО «Одеський консервний завод», ПМП «Алес», ТОВ «Гіпократ Ентам», ТОВ «Смартлаб», ПФ «Елісія», ТОВ «Белнет», АТ КБ «Приватбанк».

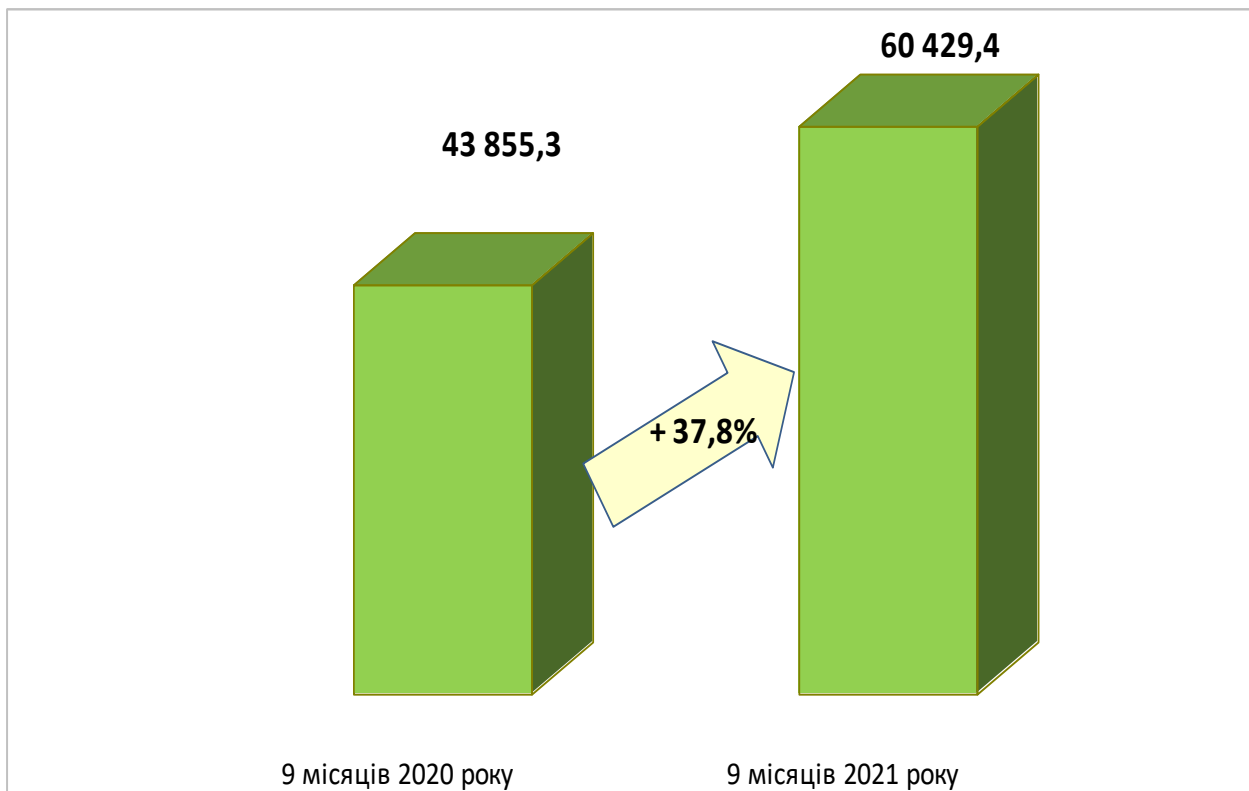
Водночас від частини суб'єктів господарювання надійшло менше податку, якщо порівняти з 9 місяцями 2020 року: менше надійшло ПДФО за найманих працівників, зокрема, від ПМП «Ехо», ППКФ «БАГИРА і КО». Недоотримано частину ПДФО від КНП «Біляївська багатoproфільна лікарня»; ПДФО за працівників Біляївської райради за грудень 2020-квітень 2021 року Одеською районною радою перераховано до бюджету Одеської міської територіальної громади;

- податок на доходи фізичних осіб з грошового забезпечення, грошових винагород та інших виплат, одержаних військовослужбовцями та особами рядового і начальницького складу, що сплачується податковими агентами – **4 887,8 тис. грн**, виконання – **165,1%**; зростання – **на 1 941,5 тис. грн або на 65,9 %** (зміна структури ГУНП в Одеській області і створення у м. Біляївка Одеського районного управління № 2 ГУНП в Одеській області);

- податок на доходи фізичних осіб, що сплачується податковими агентами, із доходів платника податку інших ніж заробітна плата, становить **1 933,3 тис. грн**, виконання – **109,8 %**, зростання – **на 403,7 тис. грн або на 26,4%**;

- податок на доходи фізичних осіб, що сплачується фізичними особами за результатами річного декларування – **985,4 тис. грн**, виконання – **95,4 %**, якщо порівняти з 9 місяцями 2020 року – **менше на 41,0 тис. грн або на 4 %**.

У структурі податку на доходи фізичних осіб найбільшу питому вагу має *податок на доходи фізичних осіб, що сплачується податковими агентами, із доходів платника податку у вигляді заробітної плати* – 87,1 %. Серед найбільших платників цього податку протягом 9 місяців 2021 року, крім бюджетних установ, були філія «Інфоксводоканал», комунальне некомерційне підприємство «Біляївська багатoproфільна лікарня» Біляївської міської ради, ТОВ «Ламан транс-експрес», комунальне некомерційне підприємство «Одеський обласний центр екстреної медичної допомоги і медицини катастроф» Одеської обласної ради», ТОВ «Стройспецтехника», комунальне некомерційне підприємство Усатівської сільської ради «Усатівський центр первинної медико-санітарної допомоги», АТ «ДТЕК Одеські електромережі», КП «Наш дім», С/Г ТОВ «Південьагропереробка», ТОВ «Бел-транс», ТОВ «АТБ-Маркет», АТ «Одесагаз», ПрАТ «Виробниче об'єднання «Одеський консервний завод», КП «Біляївський водоканал», ПП «Саша», МРАКС «РІПАК», ПП «ВИТА-МЕД І», ТОВ «СГ ТОРГ», ТОВ «Колос», ПМП «Алес».



Діаграма 3. Надходження податку на доходи фізичних осіб до бюджету Біляївської міської територіальної громади за 9 місяців 2020-2021 років у співставних умовах з ПДФО по Граденицькій та Кагарлицькій сільських радах, тис. грн

Значну частину власних доходів загального фонду бюджету громади (30,2%) становлять місцеві податки і збори (податок на майно, туристичний збір, єдиний податок). За січень-вересень цього року до бюджету надійшло 28 847,6 тис. грн місцевих податків і зборів (виконання — 89,4 %), що на 6 108,1 тис. грн або на 26,9 % більше, ніж відповідні надходження 9 місяців 2020 року.

Податок на майно становить 14 179,6 тис. грн, виконання — 72,6 %, надійшло на 3 195,3 тис. грн або на 29,1 % більше, якщо порівняти з аналогічним періодом минулого року.

Згідно з нормами Закону України «Про внесення змін до деяких законодавчих актів України, спрямованих на забезпечення додаткових соціальних та економічних гарантій у зв'язку з поширенням коронавірусної хвороби (COVID-19)» від 30 березня 2020 року № 540-ІХ було звільнено від оподаткування податком на нерухоме майно, відмінне від земельної ділянки, за березень 2020 року об'єкти нежитлової нерухомості, які перебувають у власності фізичних або юридичних осіб; а також земельним податком та орендною платою за земельні ділянки державної та комунальної власності земельні ділянки, що перебувають у власності або користуванні, у тому числі на умовах оренди, фізичних або юридичних осіб, та використовуються ними в господарській діяльності.

**Податок на нерухоме майно, відмінне від земельної ділянки, становить 1 994,24 тис. грн або 2,1 % власних доходів загального фонду бюджету, виконання – 141,1 %, зростання – на 786,6 тис. грн або на 65,1 % (зростання розміру податку у зв'язку з підвищенням мінімальної заробітної плати, більша кількість платників, погашення боргу).**

Структура надходжень податку на нерухоме майно, відмінне від земельної ділянки, за 9 місяців 2021 року:

- податок на нерухоме майно з об'єктів житлової нерухомості – 309,18 тис. грн або 15,5 %;

- податок на нерухоме майно з об'єктів нежитлової нерухомості – 1 685,06 тис. грн або 84,5 %.

**Транспортний податок – 7,0 тис. грн, що на 24,4 тис. грн або на 77,7% менше, ніж за 9 місяців 2020 року (було повернення помилково сплаченого транспортного податку в сумі 12,5 тис. грн).**

У частині податку на майно найвагомішою є плата за землю, питома вага якої в складі місцевих податків і зборів становить 42,2 %; 85,9 % податку на майно та 12,7 % власних доходів загального фонду бюджету.

Плати за землю надійшло **12 178,33 тис. грн** (виконання – **67,3 %** – очікувались надходження земельного податку від Одеської міської ради за 2020 рік та січень-серпень 2021 року; податковий борг з орендної плати деяких платників), що на **2 433,1 тис. грн** або на **25,0 % більше**, ніж за 9 місяців 2020 року.

У структурі платежів за землю **земельний податок становить 61,4 % або 7 479,57 тис. грн**, найбільшим платником якого є філія «Інфоксводоканал», також серед найбільших платників – Дністровське міжрайонне управління водного господарства, МГО «Клуб мисливців та рибалок Дністро», ПП Фірма «Гармаш», НЕК «УКРЕНЕРГО», ПП «Дністер», ПАТ «Укртелеком».

Орендна плата становить, відповідно, **38,6 % або 4 698,76 тис. грн загального обсягу надходжень плати за землю**. Найбільші надходження за 9 місяців 2021 року серед юридичних осіб були від дочірнього підприємства «Біляївський ринок» Одеської облспоживспілки, МРАКС «РІПАК», ТОВ «ОДЕСАРИБГОСП», ТОВ «МА-ЯК», АТ «Одесагаз», ПрАТ «Виробниче об'єднання «Одеський консервний завод», ТОВ «Хладконтакт», ПАТ «Укртелеком», АТ «ДТЕК Одеські електромережі», ГО «Водно-моторне спортивно-оздоровче товариство рибалок-аматорів «Восход», ОК «ЖБК «Мала Венеція», ТОВ «Аріста-Агро», ПП Агрофірма «Промінь», БІЛЯЇВСЬКА РО УТМР, С/Г ТОВ «ВОЛЯ», ТОВ «ТЕКА», С/Г ТОВ «Південьагропереробка», ТОВ «ГРІН ЛЕНД ЛТД», ТОВ «Арагон».

Таким чином, плата за землю за 9 місяців 2021 року:

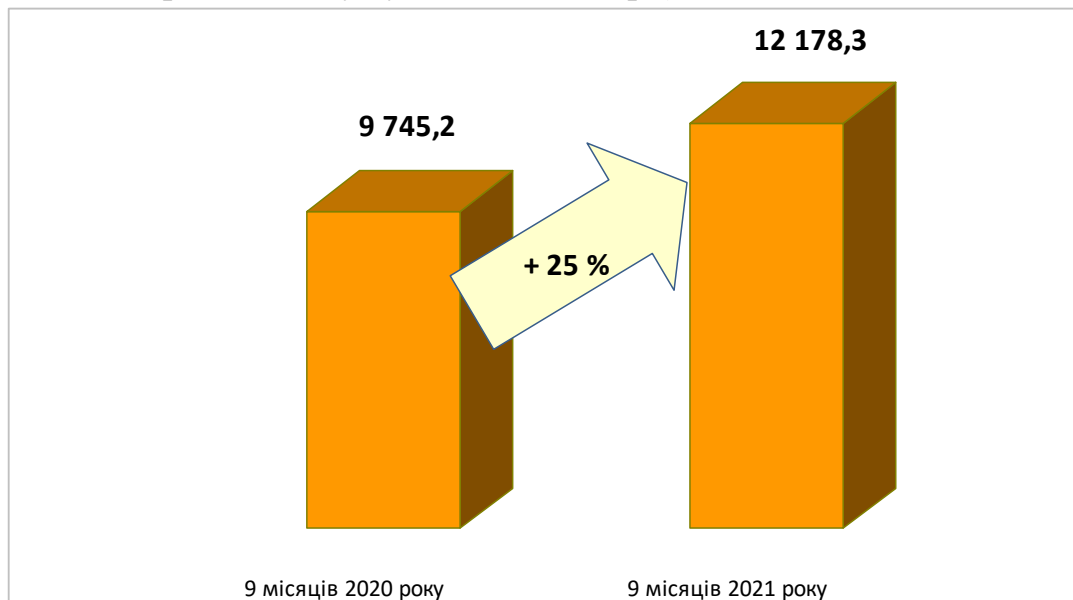
- земельний податок з юридичних осіб – 6 016,11 тис. грн (виконання – 51,5 %); зростання – на 1 217,55 тис. грн або на 25,4 % ;

- земельний податок з фізичних осіб – 1 463,46 тис. грн (виконання – 110,4%); якщо порівняти з січнем-вереснем 2020 року, надійшло більше на 175,33 тис. грн або на 13,6 %;



- орендна плата з юридичних осіб – 3 614,47 тис. грн (виконання – 89 %), зростання – на 1 026,18 тис. грн або на 39,6% (погашення податкового боргу ТОВ «Одесарибгосп», ТОВ «МА-ЯК», частково ТОВ «Хладконтакт»);

- орендна плата з фізичних осіб – 1 084,3 тис. грн (виконання – 104,8 %), надійшло більше на 14,07 тис. грн або на 1,3 % (у січні 2020 року було погашення заборгованості у сумі 164,3 тис. грн).



Діаграма 4. Надходження плати за землю до бюджету Біляївської міської територіальної громади за 9 місяців 2020-2021 років, тис. грн

**Єдиний податок становить 50,7 % місцевих податків і зборів і 15,3 % власних доходів загального фонду бюджету. Виконання – 114,8 %.**

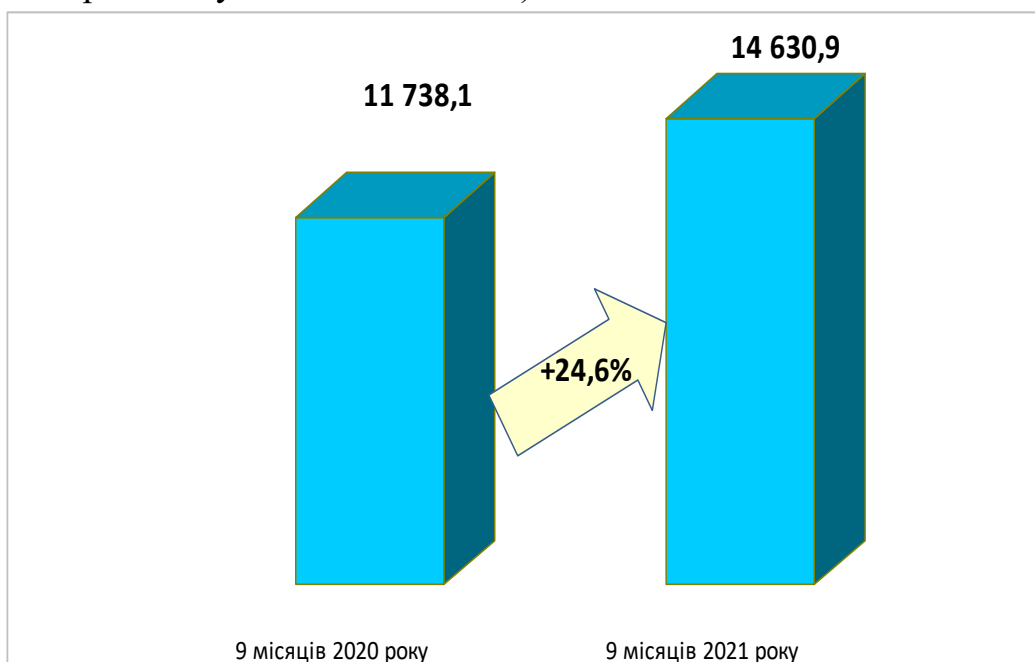
Законом України «Про внесення змін до Податкового кодексу України та інших законів України щодо соціальної підтримки платників податків на період здійснення обмежувальних протиепідемічних заходів, запроваджених з метою запобігання поширенню на території України гострої респіраторної хвороби COVID-19, спричиненої коронавірусом SARS-Co V-2» від 4 грудня 2020 року № 1072-IX тимчасово було звільнено платників першої групи єдиного податку від сплати цього податку за грудень 2020 року та січень-травень 2021 року. За січень-травень 2021 року ця сума пільги по Біляївській міській територіальній громаді становить 195 тис. грн.

У звітному періоді надійшло **14 630,9 тис. грн єдиного податку**, що на **2 892,8 тис. грн або на 24,6 % більше**, ніж за січень-вересень 2020 року, з них:

- єдиного податку з юридичних осіб – 1 277,5 тис. грн (виконання – 91,2 %), якщо порівняти з 9 місяцями 2020 року, надійшло менше на 25,7 тис. грн або на 2 % (перехід ПП "ВИТА-МЕД І" на загальну систему оподаткування з 1 січня 2020 року (у січні 2020 року була сплата податку за ІV квартал 2019 року; зменшення надходжень від частини платників);

- єдиного податку з фізичних осіб – 11 438,0 тис. грн (виконання – 122,4%), надійшло більше на 3 169,0 тис. грн або на 38,3 %;

- єдиного податку з сільськогосподарських товаровиробників, у яких частка сільськогосподарського товаровиробництва за попередній податковий (звітний) рік дорівнює або перевищує 75 відсотків – 1 915,5 тис. грн (виконання – 95,8 %), надійшло на 250,4 тис. грн, або на 11,6 % менше (була переплата у деяких платників).



Діаграма 5. Надходження єдиного податку до бюджету Біляївської міської територіальної громади за 9 місяців 2020-2021 років, тис. грн

### **Туристичний збір**

Надійшло **37,1 тис. грн** туристичного збору, що на **20,5 тис. грн**, або у **2,2 рази більше**, ніж за 9 місяців 2020 року; виконання – **220,7%**.

### **Внутрішні податки на товари та послуги (акцизний податок)**

#### **Акцизний податок з реалізації суб'єктами господарювання роздрібною торгівлі підакцизних товарів**

відповідно до Бюджетного кодексу України належить до доходів загального фонду місцевих бюджетів з 01.01.2015 року.

Згідно з нормами Податкового кодексу України (із змінами) у 2021 році:

✓ платники податку – особи-суб'єкти господарювання роздрібною торгівлі, які здійснюють реалізацію підакцизних товарів;

✓ об'єкти оподаткування – операції з реалізації суб'єктами господарювання роздрібною торгівлі підакцизних товарів;

✓ база оподаткування – вартість (з податком на додану вартість та без урахування акцизного податку з реалізації суб'єктами господарювання роздрібною торгівлі підакцизних товарів) підакцизних товарів, що реалізовані відповідно до підпункту 213.1.9 пункту 213.1 статті 213 Податкового кодексу України;

✓ ставка податку: для пива, алкогольних напоїв, тютюнових виробів, тютюну та промислових замінників тютюну, реалізованих суб'єктами господарювання роздрібною торгівлі підакцизних товарів, – 5 відсотків.

Законом України від 20.12.2016 № 1791-VIII «Про внесення змін до Податкового кодексу України та деяких законодавчих актів України щодо забезпечення збалансованості бюджетних надходжень у 2017 році» скасовано акцизний податок з роздрібного продажу з нафтопродуктів, який сплачувався до місцевих бюджетів у розмірі 0,042 євро за кожен літр реалізованого пального. Одночасно було збільшено ставку акцизного податку з виробництва та імпорту пального.

Змінами до Бюджетного кодексу України, внесеними Законами України від 20.12.2016 р. № 1789-VIII, від 07.12.2017 р. № 2233-VIII, від 14.11.2019 р. № 293-IX, від 15.12.2020 р. № 1081-IX передбачено зарахування до бюджетів місцевого самоврядування частини (13,44 %) акцизного податку з виробленого в Україні пального та ввезеного на митну територію України пального.

Постановами Кабінету Міністрів України про порядок зарахування частини акцизного податку з виробленого в Україні та ввезеного на митну територію України пального до загального фонду бюджетів місцевого самоврядування затверджуються відповідні частки для зарахування до бюджетів місцевого самоврядування частини акцизного податку з пального у першому та другому півріччі, виходячи з обсягів реалізованого суб'єктами господарювання роздрібною торгівлі пального на відповідній території за відповідне півріччя з урахуванням даних реєстраторів розрахункових операцій згідно з інформацією ДПС.

З 15 березня 2017 року до бюджету Біляївської міської територіальної громади зараховується частина акцизного податку з виробленого в Україні пального та з ввезеного на митну територію України пального.

29 вересня Уряд прийняв постанову «Про внесення змін до Порядку зарахування частини акцизного податку з виробленого в Україні та ввезеного на митну територію України пального до загального фонду відповідних бюджетів місцевого самоврядування» № 1016, якою затверджено частки для зарахування до бюджетів місцевого самоврядування частини акцизного податку з виробленого в Україні та ввезеного на митну територію України пального у другому півріччі 2021 року (постанова набрала чинності 30 вересня). Зарахування до бюджетів громад частини акцизного податку, що надійшов з 1 липня 2021 року, здійснюється Державною казначейською службою у двотижневий строк з дня набрання чинності постанови.

У вересні акцизний податок з пального не надійшов до бюджетів громад.

Отже, надходження до загального фонду бюджету Біляївської міської територіальної громади **внутрішніх податків на товари та послуги (акцизного податку)** за січень-вересень 2021 року становлять **2 768,4 тис. грн (2,9 % власних доходів загального фонду бюджету, виконання – 85,2 %)**, що на **73,8 тис. грн, або на 2,6 % менше**, ніж за 9 місяців 2020 року:

- акцизний податок з вироблених в Україні підакцизних товарів (пальне) – **184,5 тис. грн**, виконання – **68,6%**, якщо порівняти з 9 місяцями 2020 року – **менше на 78,2 тис. грн або на 29,8%**;

- акцизний податок з ввезених на митну територію України підакцизних товарів (пальне) – **626,5 тис. грн**, виконання – **65,6%**, менше на **292,9 тис. грн** або на **31,9%**;

- акцизний податок з реалізації суб'єктами господарювання роздрібною торгівлю підакцизних товарів – **1 957,4 тис. грн**, виконання – **96,7%** (менше споживання підакцизних товарів), зростання – на **297,3 тис. грн** або на **17,9 %** (поява нових торговельних об'єктів, підвищення ставок акцизу на тютюнові вироби).

### **Плата за надання адміністративних послуг**

Надійшло **1 366,0 тис. грн** плати за надання адміністративних послуг, що на **397,5 тис. грн** або на **41 % більше**, ніж за аналогічний період минулого року.

Виконання становить **147,8 %**. Питома вага цих надходжень у загальному фонді бюджету без урахування міжбюджетних трансфертів – **1,4 %**.

Структура надходжень плати за надання адміністративних послуг за 9 місяців 2021 року:

- адміністративний збір за проведення державної реєстрації юридичних осіб, фізичних осіб-підприємців та громадських формувань – **107,1 тис. грн**, виконання – **305,5%**, зростання на **42 тис. грн** або на **64,5 %**;

- плата за надання інших адміністративних послуг – **1 054,7 тис. грн**, виконання – **138,8%**, зростання – на **284,9 тис. грн** або на **37 %**;

- адміністративний збір за реєстрацію речових прав на нерухоме майно та їх обтяжень – **203,8 тис. грн**, виконання – **157,6%**, зростання – на **81,9 тис. грн** або на **67,3%**;

- плата за скорочення термінів надання послуг у сфері державної реєстрації речових прав на нерухоме майно та їх обтяжень і державної реєстрації юридичних осіб, фізичних осіб-підприємців та громадських формувань, а також плата за надання інших платних послуг, пов'язаних з такою державною реєстрацією – **0,5 тис. грн** (план не встановлювався, порівняно з аналогічним періодом минулого року надійшло на **1,630 тис. грн** або на **77,6 % менше**).

Також до загального фонду бюджету Біляївської міської територіальної громади за 9 місяців 2021 року надійшло:

- рентної плати – **166,5 тис. грн** (на **118,8 тис. грн** або майже у **3,5** рази більше, ніж за 9 місяців 2020 року);

- адміністративних штрафів та санкцій – **311,5 тис. грн** (на **64,9 тис. грн** або на **17,2 %** менше, ніж за 9 місяців 2020 року);

- державного мита – **797,8 тис. грн** (виконання – **134,9 %**, зростання на **223,5 тис. грн** або на **38,9 %**);

- орендна плата за водні об'єкти (їх частини) – **0,488 тис. грн** (на **0,122 тис. грн** або на **20 %** менше);

- інших надходжень (код 24060000) – **891,8 тис. грн** (зростання на **820,2 тис. грн** або майже в **12,5** раз), з них 762,4 тис. грн – повернення невикористаної субвенції фінансовим управлінням Біляївської РДА та повернення залишків в сумі 118,2 тис. грн сектором культури Біляївської РДА.

**Міжбюджетні трансферти** у січні-вересні 2021 року надходили до бюджету Біляївської міської територіальної громади з урахуванням приєднання сіл Градениці і Кагарлик.

**До загального фонду бюджету надійшло 74 011,876 тис. грн міжбюджетних трансфертів, з яких:**

- базова дотація – **2 441,700 тис. грн** (у 2020 році горизонтальне вирівнювання бюджету Біляївської міської територіальної громади не здійснювалося відповідно до статті 99 Бюджетного кодексу України);

- дотація з місцевого бюджету на здійснення переданих з державного бюджету видатків з утримання закладів освіти та охорони здоров'я за рахунок відповідної додаткової дотації з державного бюджету – **4 482,335 тис. грн** (зростання – на 1 887,185 тис. грн або на 72,7%);

- освітня субвенція – **54 868,300 тис. грн** (надійшло на 24 083,000 тис. грн або на 78,2 % більше);

- субвенція з місцевого бюджету на надання державної підтримки особам з особливими освітніми потребами за рахунок відповідної субвенції з державного бюджету – **169,281 тис. грн** (на 47,993 тис. грн або на 22,1 % менше);

- субвенція з державного бюджету місцевим бюджетам на здійснення заходів щодо соціально-економічного розвитку окремих територій – **10 000,000 тис. грн** (більше на 9 431,279 тис. грн або у 17,6 раз);

- субвенція з місцевого бюджету на забезпечення якісної, сучасної та доступної загальної середньої освіти «Нова українська школа» за рахунок відповідної субвенції з державного бюджету – **1 000,260 тис. грн** (більше на 554,553 тис. грн або у 2,2 раз);

- субвенція з місцевого бюджету на утримання об'єктів спільного користування чи ліквідацію негативних наслідків діяльності об'єктів спільного користування – **550,000 тис. грн** (у 2020 році не надходила);

- інші субвенції з місцевого бюджету – **500,000 тис. грн** (менше на 3 619,659 тис. грн або на 87,9 %).

### **СПЕЦІАЛЬНИЙ ФОНД**

Спеціальний фонд бюджету Біляївської міської територіальної громади за 9 місяців 2021 року становить **11 445,5 тис. грн**, виконання за звітний період без власних надходжень бюджетних установ та міжбюджетних трансфертів – **31,0 тис. грн** або **104,8 %** плану.

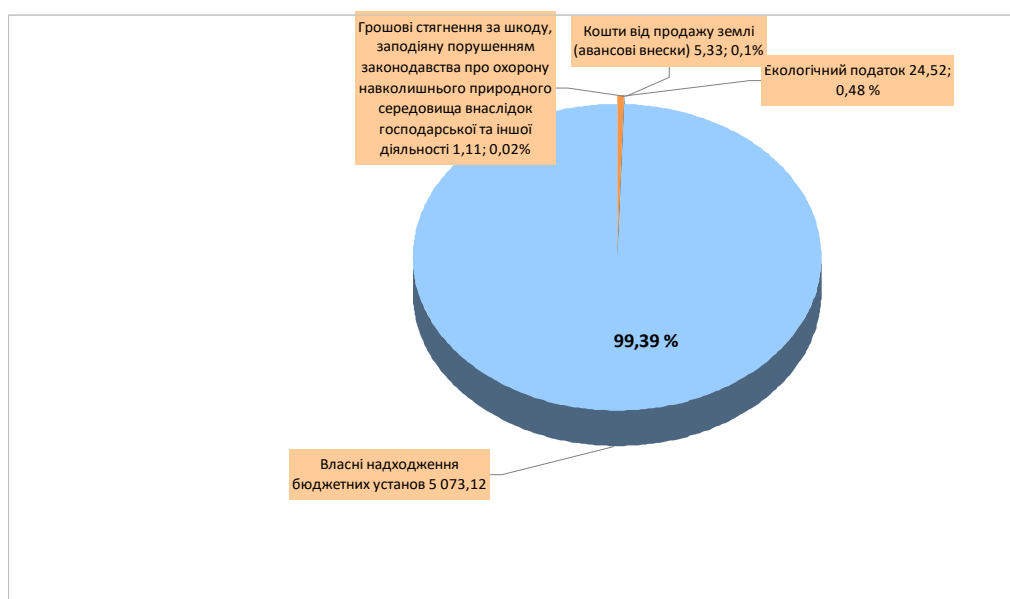
Доходи спеціального фонду бюджету без урахування міжбюджетних трансфертів за 9 місяців 2021 року:

- екологічний податок – **24,5 тис. грн**, виконання за звітний період – **101,3%**;

- грошові стягнення за шкоду, заподіяну порушенням законодавства про охорону навколишнього природного середовища внаслідок господарської та іншої діяльності – **1,1 тис. грн** (план не встановлювався);

- власні надходження бюджетних установ – **5 073,1 тис. грн** (виконання річного плану – **205,6 %**);

- кошти від продажу землі – **5,3 тис. грн** (авансові внески, 100% плану).



Діаграма 6. Структура доходів спеціального фонду бюджету Біляївської міської територіальної громади без урахування міжбюджетних трансфертів за 9 місяців 2021 року, тис. грн

**Міжбюджетні трансферти спеціального фонду бюджету за 9 місяців 2021 року становлять 6 341,443 тис. грн, з них:**

- субвенція з державного бюджету місцевим бюджетам на здійснення заходів щодо соціально-економічного розвитку окремих територій – 2 950,000 тис. грн (100% плану);

- субвенція з місцевого бюджету на виконання інвестиційних проектів – 3 391,443 тис. грн (68,7% плану).

Таблиця 2

**Доходи спеціального фонду бюджету Біляївської міської територіальної громади за 9 місяців 2020-2021 років, тис. грн**

Найменування	Факт за 9 місяців 2020 року	Факт за 9 місяців 2021 року	(+;-) до 9 місяців 2020 року	Темп зростання до 9 місяців 2020 року, %
<i>Податкові надходження:</i>	24,210	24,521	0,311	101,3
- екологічний податок	24,210	24,521	0,311	101,3
<i>Неподаткові надходження:</i>	2 464,868	5 074,226	2 609,36	205,9

- грошові стягнення за шкоду, заподіяну порушенням законодавства про охорону навколишнього природного середовища внаслідок господарської та іншої діяльності	9,894	1,105	-8,789	11,2
Надходження коштів пайової участі у розвитку інфраструктури населеного пункту	1 634,240	0,000	-1 634,240	0,0
- <i>власні надходження бюджетних установ:</i>	820,734	5 073,121	4 252,387	618,1
- плата за послуги, що надаються бюджетними установами згідно з їх основною діяльністю (батьківська плата за харчування дітей в дошкільних навчальних закладах та з 1 березня 2021 року плата за навчання дітей у КЗ «Біляївська мистецька школа»)	536,482	1 655,272	1 118,79	308,5
- плата за оренду майна бюджетних установ, що здійснюється відповідно до Закону України "Про оренду державного та комунального майна"	28,755	61,432	32,68	213,6
- надходження бюджетних установ від реалізації в установленому порядку майна (крім нерухомого майна)	4,7125	5,430	0,718	115,2
- благодійні внески, гранти та дарунки (були надходження у натуральній формі)	221,559	3 350,987	3 129,428	1512,5
- кошти, що отримують бюджетні установи від підприємств, організацій, фізичних осіб та від інших бюджетних установ для виконання цільових заходів, у тому числі заходів з відчуження для суспільних потреб земельних ділянок та розміщених на них інших об'єктів нерухомого майна, що перебувають у приватній власності фізичних або юридичних осіб	29,226	0,000	-29,226	0,0

<i>Доходи від операцій з капіталом</i>	203,934	5,328	-198,61	2,6
Кошти від продажу земельних ділянок несільськогосподарського призначення, що перебувають у державній або комунальній власності, та земельних ділянок, які знаходяться на території Автономної Республіки Крим (авансові внески)	203,934	5,328	-198,61	2,6
<i>Всього без урахування трансфертів</i>	2 693,011	5 104,075	2 411,06	189,5
<i>Міжбюджетні трансферти</i>	6 755,135	6 341,443	-413,692	93,9
<i>Всього доходів</i>	9 448,146	11 445,518	1 997,372	121,1

### Видатки та заборгованість

Відповідно до статті 78 Бюджетного кодексу України видатки міського бюджету Біляївської територіальної громади протягом 9 місяців 2021 року проводились відповідно до помісячного розпису бюджету громади, згідно встановлених бюджетних призначень головним розпорядникам бюджетних коштів, затверджених рішенням Біляївської міської ради «Про бюджет Біляївської міської територіальної громади на 2021 рік» від 24.12.2020 року №36-3/VIII, з внесеними змінами від 13.01.2021 року №93-4/VIII, від 11.02.2021 року №97-5/VIII, від 25.03.2021 року №154-6/VIII, від 29.04.2021 року №206-7/VIII, від 17.06.2021 року №242-8/VIII, від 22.07.2021 року №288-10/ VIII, від 19.08.2021 року №332-11/ VIII, від 16.09.2021 року №371-12/ VIII.

**Видаткова частина міського бюджету, затверджена на 2021 рік з урахуванням змін:**

	Затверджено рішенням від 24.12.2020 року № 36-3/VIII	Внесені зміни протягом 9 місяців 2021 року	Затверджено на 2021 рік з урахуванням змін
Загальний фонд	205 807,094	+16 690,187	222 497,291
Спеціальний фонд	2 600,306	+34 292,666	36 892,972
<b>Разом:</b>	<b>208 407,400</b>	<b>+50 982,863</b>	<b>259 390,263</b>
<i>У тому числі:</i>			
Обсяг міжбюджетних трансфертів	79336,880	+35 248,340	114 585,220
Бюджет розвитку	95,506	+31 289,942	31 385,448

тис.грн



Протягом 9 місяців 2021 року план по видатковій частині місцевого бюджету збільшено на загальну суму **50 982,863 тис.грн.**

**Видаткова частина бюджету громади на 2021 рік**, за кодами Типової програмної класифікації видатків та кредитування місцевих бюджетів та бюджетні призначення головним розпорядникам коштів складають – **259 390,263 тис. грн** (додаток №3):

➤ **обсяг видатків загального фонду бюджету – 222 497,291 тис. грн;**

➤ **обсяг видатків спеціального фонду бюджету – 36 892,972 тис.грн.**

У загальній сумі видатків передбачено обсяг видатків за рахунок трансфертів з Державного бюджету України – **100 781,000 тис. грн.**

За 9 місяців 2021 року бюджет Біляївської міської територіальної громади виконано по видатках на загальну суму **169 126,070 тис.грн**, з них: загальний фонд **148 488,988 тис.грн**, спеціальний фонд – **20 637,082 тис. грн.**

Наявний фінансовий ресурс дозволив забезпечити:

- своєчасну виплату заробітної плати працівникам бюджетних установ з нарахуваннями;
- оплату за спожиті бюджетними установами та організаціями енергоносії та комунальні послуги;
- оплату видатків на придбання продуктів харчування;
- поточні трансферти підприємствам;
- фінансування інших видатків, що забезпечують виконання бюджетними установами своїх функцій.

### **Загальний фонд**

У бюджеті громади на 2021 рік передбачено видатків по загальному фонду у сумі **222 497,291 тис. грн**, за звітний період профінансовано **148 488,988 тис.грн**, або 66,7% (додаток №3).

**Захищені статті**, затверджені рішенням Біляївської міської ради «Про бюджет Біляївської міської територіальної громади на 2021 рік» від 24.12.2020 року №36-3/VII з внесеними змінами, профінансовано обсягом **118 165,473 тис. грн**, з них:

➤ на виплату заробітної плати з нарахуваннями– 111 421,230 тис. грн ( в тому числі за рахунок міжбюджетних трансфертів з державного та обласного бюджетів 51332,417 тис. грн, за рахунок коштів місцевого бюджету – 60088,813 тис. грн.)

➤ на забезпечення продуктами харчування – 2 667,172 тис.грн;

➤ на оплату комунальних послуг та енергоносіїв по бюджетним установам – 3753,071 тис.грн;

➤ інші виплати населенню – 324,0 тис.грн.

Видатки по захищених статтях протягом звітного періоду проводились своєчасно та в повному обсязі.

Інші витрати місцевого бюджету становлять **30 323,515 тис.грн.**, з них:

➤ за рахунок коштів місцевого бюджету проведені видатки **по місцевим програмам** з початку року з загального фонду на суму **16 879,896 тис.грн.**

На **державне управління** за 9 місяців 2021 року витрачено **18 583,087 тис. грн**, при плані на рік **30 781,760 тис. грн.**

Проведені розрахунки по комунальним послугам у сумі 351,8 тис. грн.

На утримання управлінь витрачено 213,1 тис.грн. (послуги зв'язку, утримання автотранспорту, оплата договорів, обслуговування комп'ютерної техніки).

**Освіта** – за 9 місяців поточного року із загального фонду бюджету на заклади освіти витрачено – **100 121,5 тис. грн**, з них:

- заробітна плата педагогічного персоналу загальноосвітніх навчальних закладів за рахунок **освітньої субвенції з Державного бюджету** – 47 254,026 тис.грн;
- заробітна плата інших працівників загальноосвітніх шкіл за рахунок **додаткової дотації з місцевого бюджету на здійснення переданих з державного бюджету видатків з утримання закладів освіти за рахунок відповідної додаткової дотації з державного бюджету**– 3 998,780 тис.грн;
- заробітна плата педагогічного персоналу загальноосвітніх навчальних закладів за рахунок **субвенції на надання державної підтримки особам з особливими освітніми потребами** – 79,6 тис.грн;
- поточні придбання та оплата послуг (крім комунальних) **за рахунок залишку коштів освітньої субвенції, що утворився на початок бюджетного року** – 6 325,9 тис.грн;
- заробітна плата з нарахуваннями закладів освіти **за рахунок коштів місцевого бюджету** – 37 592,647 тис.грн;
- оплата комунальних послуг за рахунок місцевого бюджету – 3 104,832 тис.грн;
- продукти харчування – 2 667,172 тис.грн.;
- **надання спеціальної освіти мистецькими школами** – **1 567,499 тис. грн**;
- Місцеві освітні програми – 2 215,764 тис.грн.

**Охорона здоров'я** - Протягом звітного періоду профінансовано видатки на заклади охорони здоров'я у сумі **2 291,879 тис. грн**, з них на утримання фельдшерсько-акушерських пунктів обсягом 17,296 тис.грн; на багатопрофільну стаціонарну медичну допомогу населенню обсягом 1724,584 тис. грн; на інші програми і заходи у сфері охорони здоров'я 550,0 тис. грн.

**Соціальний захист та соціальне забезпечення** – **1 759,845 тис.грн.**, з них:

- Програма соціального захисту населення Біляївської міської територіальної громади на 2021-2025 роки – 324,0 тис.грн;
- Програма Освіта Біляївської міської територіальної громади на 2021-2024 роки – 17,1 тис. грн на компенсацію вартості найманого житла педагогам;
- Програма «Підтримка» на 2021-2024 роки – 12,0 тис. грн. на виплату матеріальної допомоги по догляду та вихованню дітей-сиріт та дітей, позбавлених (залишених) батьківського піклування в умовах максимально приближених до сімейних форм виховання до досягнення ними повноліття;
- Програма «Молодь громади» на 2021-2025 роки -38,7 тис. грн на забезпечення призову мешканців громади на військову службу, проведення медичних оглядів призовників та допризовників;
- Програма оздоровлення та відпочинку дітей Біляївської міської територіальної громади -499,9 тис. грн;
- На компенсаційні виплати за пільговий проїзд автомобільним транспортом окремих категорій громадян на автобусних міських маршрутах загального користування – 150,0 тис.грн.;
- Забезпечення діяльності інших закладів у сфері соціального захисту та соціального забезпечення (КУ "Центр надання соціальних послуг "Родинне коло") – 718,1 тис. грн.

Планом на 2021 рік на житлово-комунальне господарство міської територіальної громади передбачено – **15 808,626 тис.грн.**, профінансовано за 9 місяців поточного року **13 843,291 тис.грн.**, з них:

- На забезпечення функціонування підприємств, установ та організацій, що виробляють, виконують або надають житлово-комунальні послуги – 2225,3 тис. грн;
- На забезпечення діяльності водопровідно-каналізаційного господарства – 266,3 тис. грн;
- Організацію благоустрою населених пунктів громади – 11 015,5 тис. грн, з них
  - на реалізацію заходів Програми «Благоустрій Біляївської громади на 2021-2023 роки» – 10868,1 тис.грн;
  - Програма поводження з тваринами та регулювання чисельності безпритульних тварин на території Біляївської територіальної громади на 2019 -2021 роки -48,6 тис. грн.;
- Відшкодування різниці між розміром ціни (тарифу) на житлово-комунальні послуги, що затверджувалися або погоджувалися рішенням місцевого органу виконавчої влади та органу місцевого самоврядування, та розміром економічно обґрунтованих витрат на їх виробництво (надання) -336,2 тис. грн.

По галузі **«Культура і мистецтво»** профінансовано **5953,7 тис.грн** при плані на рік – **9690,2 тис.грн**, з них:

Кошти виділені:

- на виплату заробітної плати з нарахуваннями – 4159,3 тис.грн;
- комунальні послуги – 296,4 тис.грн;
- інші витрати – 131,5 тис.грн.
- на «Програму розвитку галузі культури в Біляївській міській територіальній громаді на 2021-2025 роки» – 1366,5 тис.грн.

Протягом 9 місяців 2021 року **на фізичну культуру та спорт** витрачено **3757,9 тис.грн.**, при річному плані – **5479,8 тис.грн.**, з них:

- на виплату заробітної плати з нарахуваннями – 2908,3 тис.грн.;
- комунальні послуги – 176,9 тис.грн.;
- інші витрати – 160,3 тис.грн. (поточне утримання дитячо-юнацької спортивної школи, міського стадіону);
- проведення спортивно-масових заходів ДЮСШ – 75,2 тис.грн.
- «Програма розвитку фізичної культури і спорту в Біляївській територіальній об'єднаній громаді на 2021-2025 роки» – 437,2 тис.грн.;

**Економічна діяльність – 1314,1 тис.грн, а саме:**

- Здійснення заходів із землеустрою - 35,0 тис. грн на виготовлення геодезичного та геологічного вишукань на території Граденицького закладу загальної середньої освіти I-II ступенів Біляївської міської ради;
- «Програма розвитку туристичного потенціалу Біляївської територіальної громади на 2021-2025 роки» – 662,2 тис.грн. (забезпечення функціонування та обслуговування туристичного Візит-центру "Дністер", садово - паркового комплексу "Дністер", екологічної стежки "Дністровія");
- Членські внески до органів місцевого самоврядування -46,7 тис. грн;
- Утримання та розвиток автомобільних доріг та дорожньої інфраструктури за рахунок коштів місцевих бюджетів – 570,2 тис. грн.

На **іншу діяльність** передбачено на 2021 рік – **841,7 тис.грн.**, виконання становить **613,5 тис.грн.**

Кошти спрямовано на

- фінансування заходів у сфері засобів масової інформації – 522,2 тис.грн;
- заходи з організації рятування на водах – 91,3 тис. грн.

На заходи із запобігання та ліквідації надзвичайних ситуацій та наслідків стихійного лиха **за рахунок коштів резервного фонду** за 9 місяців поточного року витрачено 250,2 тис.грн., з них:

- Заходи із запобігання та ліквідації наслідків надзвичайної ситуації на об'єктах транспортної та дорожньої інфраструктури у сумі 240,9 тис. грн;

➤ Заходи із запобігання та ліквідації наслідків надзвичайної ситуації в системах забезпечення населення питною водою – 9,3 тис. грн.

По загальному фонду бюджету станом на 01.10.2021 року у державному казначействі дебіторська та кредиторська заборгованості відсутні.

### Спеціальний фонд

Видатки спеціального фонду при плані на 2021 рік у сумі **36 892,972 тис.грн**, виконано обсягом **20 637,082 тис.грн**.

Видатки за рахунок плати за послуги, що надаються бюджетними установами – **1237,4 тис. грн** (*харчування дітей дошкільних закладів за рахунок батьківської плати*).

Видатки за рахунок інших джерел власних надходжень – **31,6 тис.грн**, (*плата за оренду майна бюджетних установ*).

Інші кошти спеціального фонду на загальну суму – **19 368,1 тис.грн**, у тому числі на *видатки бюджету розвитку спрямовано 19332,6 тис. грн* (додаток 6).

• На "Комплексну програму охорони довкілля, раціонального використання природних ресурсів та забезпечення екологічної безпеки в Біляївській МТГ на 2018-2023 роки" – 35,5 тис. грн;

Виконання інвестиційних проектів на реалізацію заходів Програми розвитку інфраструктури Біляївської об'єднаної територіальної громади – **4 244,2 тис.грн**. (*Капітальний ремонт тротуару по вул. Центральна (від № 29 до №77) в с. Мирне на території Біляївської ОТГ Одеської обл.-1369,1 тис. грн; Капітальний ремонт тротуару по вул. Центральна (від №39 до №49) в с. Широка Балка на території Біляївської ОТГ Одеської області-297,8 тис. грн; Капітальний ремонт частини огорожі стадіону, який розташований в с. Мирне, вул. Виноградна, 2а на території Біляївської ОТГ Одеської області -283,8 тис. грн, Капітальний ремонт водоводу по вул. Садова (від №16 до пров. Лікарняний,5) в м. Біляївка 875,5 тис. грн, Капітальний ремонт фасаду багатоквартирного житлового будинку з утепленням, який розташований за адресою: м. Біляївка , вул. Садова,1 - 1397,8 тис. грн.*).

Станом на 01.10.2021 року в державному казначействі дебіторська та кредиторська заборгованості по спеціальному фонду бюджету відсутні.

### **Фінансування**

Станом на 01.01.2021 року залишки коштів на рахунках місцевого бюджету Біляївської міської територіальної громади по загальному і

спеціальному фонду становили 17415,7 тис.грн., (в т.ч. кошти освітньої субвенції з державного бюджету 10064,409 тис.грн.; кошти субвенції на виконання інвестиційних проектів – 4152,772 тис.грн), з них:

- по загальному фонду бюджету 12962,8 тис.грн.;
- по спеціальному фонду бюджету 4452,9 тис.грн.

Бюджетом громади передбачені кошти, що передаються із загального фонду бюджету до бюджету розвитку (спеціального фонду) обсягом 15 779,977 тис.грн. Протягом звітного періоду з загального фонду бюджету до спеціального фонду кошти передано у сумі 11 749,352 тис. грн.

Кошти бюджету громади Біляївською міською радою на депозитних рахунках не розміщувались.

## **Кредитування**

Протягом 9 місяців 2021 року видатки по кредитуванню Біляївською міською радою не планувалися та не проводилися.

## **Міжбюджетні трансферти**

### **Освітня субвенція з державного бюджету місцевим бюджетам**

На початок 2021 року залишок коштів освітньої субвенції з Державного бюджету становив 10064,409 тис.грн та станом на 01.10.2021 розподілений у повному обсязі. Протягом 9 місяців 2021 року використаний залишок субвенції обсягом 7066,570 тис.грн.

Законом України «Про державний бюджет України на 2021 рік» зі змінами передбачено надання освітньої субвенції Біляївській міській територіальній громаді обсягом **74 575,300 тис. грн.**

Протягом 9 місяців 2021 року субвенція отримана в обсязі 54 868,3 тис.грн та використана в сумі 47 254,026 тис.грн. на заробітну плату з нарахуваннями педагогічного персоналу загальноосвітніх шкіл.

### **Дотація з місцевого бюджету на здійснення переданих з державного бюджету видатків з утримання закладів освіти та охорони здоров'я за рахунок відповідної додаткової дотації з державного бюджету**

Відповідно до рішення Одеської обласної ради у доходній частині бюджету Біляївської міської територіальної громади передбачено отримання дотації з місцевого бюджету на здійснення переданих з державного бюджету видатків з утримання закладів освіти та охорони здоров'я обсягом **6438,450 тис. грн.**

Протягом 9 місяців 2021 року з обласного бюджету отримано дотацію обсягом 4482,335 тис.грн. відповідно до плану на звітний період та використано на виплату заробітної плати з нарахуваннями непедагогічних працівників у повному обсязі.

### **Субвенція з державного бюджету місцевим бюджетам на здійснення заходів щодо соціально-економічного розвитку окремих територій**

Відповідно до розпоряджень Кабінету Міністрів України від 19 травня 2021 року № 468-р, від 21 липня 2021 р. № 822-р «Деякі питання розподілу у 2021 році субвенції з державного бюджету місцевим бюджетам на здійснення заходів щодо соціально-економічного розвитку окремих територій»

Біляївській міській територіальній громаді передбачено надання субвенції на здійснення заходів щодо соціально-економічного розвитку окремих територій» у сумі **12 950 000 грн.** За 9 місяців 2021 року субвенція надійшла та використана у повному обсязі.

**Субвенція з місцевого бюджету на фінансове забезпечення будівництва, реконструкції, ремонту і утримання автомобільних доріг загального користування місцевого значення, вулиць і доріг комунальної власності у населених пунктах за рахунок відповідної субвенції з державного бюджету**

Відповідно до рішення Одеської обласної ради від 19 серпня 2021 року № 280-VIII «Про внесення змін до рішення обласної ради від 24 грудня 2020 року № 43-VIII «Про обласний бюджет Одеської області на 2021 рік» за рахунок субвенції збільшено дохідну частину загального фонду бюджету на **1 285 000 грн.** Протягом звітного періоду кошти субвенції не надходили.

**Субвенція з обласного бюджету на надання державної підтримки особам з особливими освітніми потребами за рахунок відповідної субвенції з державного бюджету**

Відповідно до рішення Одеської обласної ради передбачено надання субвенції з обласного бюджету Одеської області до бюджету Біляївської міської територіальної громади на надання державної підтримки особам з особливими освітніми потребами обсягом **283,730 тис.грн.**

За 9 місяців 2021 року субвенція надійшла в сумі 169,281 тис. грн. та використана обсягом 79,611 тис.грн на заробітну плату з нарахуванням педагогічного персоналу, що проводить додаткові корекційно-розвиткові заняття.

**Субвенція з місцевого бюджету на забезпечення якісної, сучасної та доступної загальної середньої освіти «Нова українська школа» за рахунок відповідної субвенції з державного бюджету**

Відповідно до рішення Одеської обласної ради від 18 червня 2021 року № 215-VIII «Про внесення змін до рішення обласної ради від 24 грудня 2020 року № 43-VIII «Про обласний бюджет Одеської області на 2021 рік» Біляївській МТГ передбачено субвенцію з обласного бюджету на забезпечення якісної, сучасної та доступної загальної середньої освіти «Нова українська школа» за рахунок відповідної субвенції з державного бюджету на суму **1 000 260 грн.**

За 9 місяців 2021 року субвенція надійшла в сумі 1 000,260 тис. грн. та використана обсягом 792,516 тис.грн

**Субвенції з місцевого бюджету на утримання об'єктів спільного користування чи ліквідацію негативних наслідків діяльності об'єктів спільного користування**

Відповідно до рішення Великодальницької сільської ради від 09.06.2021 року № 226-VIII, від 08.07.2021 року № 238-VIII «Про внесення змін і

доповнень до рішення Великодальницької сільської ради від 23 грудня 2020 року № 45-VIII «Про бюджет Великодальницької сільської територіальної громади на 2021 рік» збільшено дохідну частину загального фонду бюджету Біляївської МТГ за рахунок субвенції з місцевого бюджету на утримання об'єктів спільного користування чи ліквідацію негативних наслідків діяльності об'єктів спільного користування на суму **550 000 грн** на утримання КНП «Біляївська багатопрофільна лікарня». Протягом звітнього періоду субвенція надійшла та використана за призначенням у повному обсязі.

**Субвенція з місцевого бюджету на проектні, будівельно-ремонтні роботи, придбання житла та приміщень для розвитку сімейних та інших форм виховання, наближених до сімейних, підтримку малих групових будинків та забезпечення житлом дітей-сиріт, дітей, позбавлених батьківського піклування, осіб з їх числа за рахунок відповідної субвенції з державного бюджету**

Відповідно до розпорядження голови Одеської обласної державної адміністрації від 06 вересня 2021 року № 911/од-2021 «Про перерозподіл доходів та видатків обласного бюджету на 2021 рік» збільшено дохідну частину загального фонду бюджету за напрямком «субвенція з місцевого бюджету на проектні, будівельно-ремонтні роботи, придбання житла та приміщень для розвитку сімейних та інших форм виховання, наближених до сімейних, підтримку малих групових будинків та забезпечення житлом дітей-сиріт, дітей, позбавлених батьківського піклування, осіб з їх числа за рахунок відповідної субвенції з державного бюджету» на суму **1 667 676 грн**.

Протягом звітнього періоду кошти субвенції не надходили.

**Інші субвенції**

На 2021 рік рішенням Біляївської міської ради «Про бюджет Біляївської міської територіальної громади на 2021 рік» з внесеними змінами передбачено надання іншої субвенції до районного бюджету Одеського району обсягом **502,0 тис.грн**. Протягом 9 місяців 2021 року кошти не передавались.

**Субвенції з місцевого бюджету державному бюджету на виконання програм соціально-економічного розвитку регіонів**

Рішенням Біляївської міської ради «Про бюджет Біляївської міської територіальної громади на 2021 рік» з внесеними змінами від 29.04.2021 року № 206-7/ VIII передбачено надання «Субвенції з місцевого бюджету державному бюджету на виконання програм соціально-економічного розвитку регіонів» у сумі **50 000 грн**. на реалізацію заходів «Програми підвищення спроможності та поліпшення умов несення служби у відділенні інспекторів прикордонної служби "Градениці" на українсько-молдовському державному кордоні на ділянці відповідальності відділу прикордонної служби "Маяки" Білгород-Дністровського прикордонного загону на 2021 рік» .



## **Субвенція з місцевого бюджету на співфінансування інвестиційних проектів**

Рішенням Біляївської міської ради «Про бюджет Біляївської міської територіальної громади на 2021 рік» з внесеними змінами від 29.04.2021 року № 206-7/ VIII збільшено призначення спеціального фонду бюджету на 2021 рік за рахунок субвенції з місцевого бюджету на співфінансування інвестиційних проектів на суму **274 148 грн** (капітальні трансферти обласному бюджету на співфінансування видатків на придбання шкільного автобусу 200,0 тис. грн та ноутбуків для педагогічних працівників 74,148 тис.грн). За 9 місяців 2021 року до обласного бюджету спрямовано 200 000 грн.

Підводячи підсумки виконання бюджету громади за 9 місяців 2021 року, слід відмітити, що податки та інші платежі до місцевого бюджету надходили відповідно до Закону України «Про Державний бюджет України на 2021 рік», виконання дохідної частини з урахуванням міжбюджетних трансфертів та власних надходжень бюджетних установ становить 181025,675 тис.грн. (74,3 % від річного плану на 2021 рік).

Видатки профінансовано на загальну суму – 169 126,070 тис.грн. (65,2% від річного плану на 2021 рік.).

Протягом 9 місяців 2021 року фінансування по заробітній платі з нарахуваннями працівникам бюджетної сфери, що фінансуються з місцевого бюджету проводилось своєчасно та в повному обсязі, враховуючі всі виплати, передбачені нормативно-правовими актами. Заборгованість станом на 01.10.2021 року по виплатах заробітної плати працівникам бюджетних установ відсутня.

**Біляївський міський голова**

**Михайло БУХТІЯРОВ**

**Начальник фінуправління**

**Наталія НІКОЛАЄНКО**