

ПРОЕКТ РІШЕННЯ

Про затвердження звіту про виконання бюджету Біляївської міської територіальної громади за I півріччя 2021 року

Керуючись пунктом 23 частини 1 статті 26 Закону України «Про місцеве самоврядування в Україні», відповідно до статті 80 Бюджетного кодексу України, враховуючи рішення виконавчого комітету Біляївської міської ради від ___ липня 2021 року № ___, Біляївська міська рада

ВИРІШИЛА:

1. Затвердити звіт про виконання бюджету Біляївської міської територіальної громади за I півріччя 2021 року згідно з додатками 1-3, 5-7 до цього рішення, в тому числі:

- за доходами у сумі **118 704 597 грн**, в тому числі за доходами загального фонду – **114 693 332 грн**, за доходами спеціального фонду – **4 011 265 грн**, згідно з додатком №1 до цього рішення;

- за видатками у сумі **101 610 881 грн**, в тому числі за видатками загального фонду – **98 922 187 грн**, за видатками спеціального фонду – **2 688 694 грн**, згідно з додатком №3 до цього рішення.

2. Взяти до відома пояснювальну записку до звіту про виконання бюджету Біляївської міської територіальної громади за I півріччя 2021 року.

3. Контроль за виконанням цього рішення покласти на постійну комісію з питань планування, бюджету, фінансів, соціально-економічного розвитку, регуляторної політики, інвестиційної діяльності та розвитку підприємництва (голова комісії Косенко О.О.).

Біляївський міський голова

М.П. Бухтіяров

№ _____ /VIII від ___ липня 2021 року
м. Біляївка

ПОЯСНЮВАЛЬНА ЗАПИСКА

до звіту про виконання бюджету

Біляївської міської територіальної громади

за I півріччя 2021 року

Загальна характеристика виконання бюджету

Відповідно до вимог Бюджетного кодексу України, рішенням Біляївської міської ради «Про бюджет Біляївської міської територіальної громади на 2021 рік» від 24.12.2020 року №36-3/VIII був затверджений збалансований бюджет міської територіальної громади.

Протягом I півріччя 2021 року, в процесі виконання бюджету:

- рішеннями Біляївської міської ради від 13.01.2021 року №93-4/VIII, від 11.02.2021 року №97-5/VIII, від 25.03.2021 року №154-6/VIII, від 29.04.2021 року №206-7/VIII, від 17.06.2021 року №242-8/VIII «Про внесення змін до рішення Біляївської міської ради від 24 грудня 2020 року №36-3/VIII "Про бюджет Біляївської міської територіальної громади на 2021 рік» затверджено:
 - *загальний обсяг доходів міського бюджету* – **230 074,528 тис. грн**, у тому числі: загальний фонд – 221 368,900 тис.грн, спеціальний фонд – 8 705,628 тис.грн;
 - *загальний обсяг видатків міського бюджету* – **245 668,811 тис.грн**, у тому числі загальний фонд – 220 845,365 тис.грн, спеціальний фонд – 24 823,446 тис.грн;
 - *профіцит загального фонду бюджету Біляївської міської об'єднаної територіальної громади* у сумі 523 535 грн, джерелом покриття якого визначити вільний залишок коштів станом на 01 січня 2021 року в сумі 11 141 416 грн, та коштів, які передаються до спеціального фонду бюджету (бюджет розвитку) обсягом 11 664 951 грн.;
 - *дефіцит спеціального фонду бюджету* у сумі 16 117 818 грн, джерелом покриття якого визначити вільний залишок коштів станом на 01 січня 2021 року у сумі 4 452 867 грн, та кошти що передаються з загального фонду в сумі 11 664 951 грн в бюджет розвитку.

Фактичні надходження до бюджету за I півріччя 2021 року становлять **118 704,597 тис. грн**, з них:

- *доходи загального фонду* – **114 693,332 тис. грн** (з них міжбюджетні трансферти – **52 665,530 тис. грн**); виконання планових призначень без урахування міжбюджетних трансфертів становить **96,91 %**, з урахуванням міжбюджетних трансфертів – **98,07 %**;
- *доходи спеціального фонду* – **4 011,265 тис. грн** (з них власні надходження бюджетних установ — **3 993,032 тис. грн**); виконання

річного плану без урахування міжбюджетних трансфертів становить – **160,1%**, з урахуванням міжбюджетних трансфертів – **46,1%**.

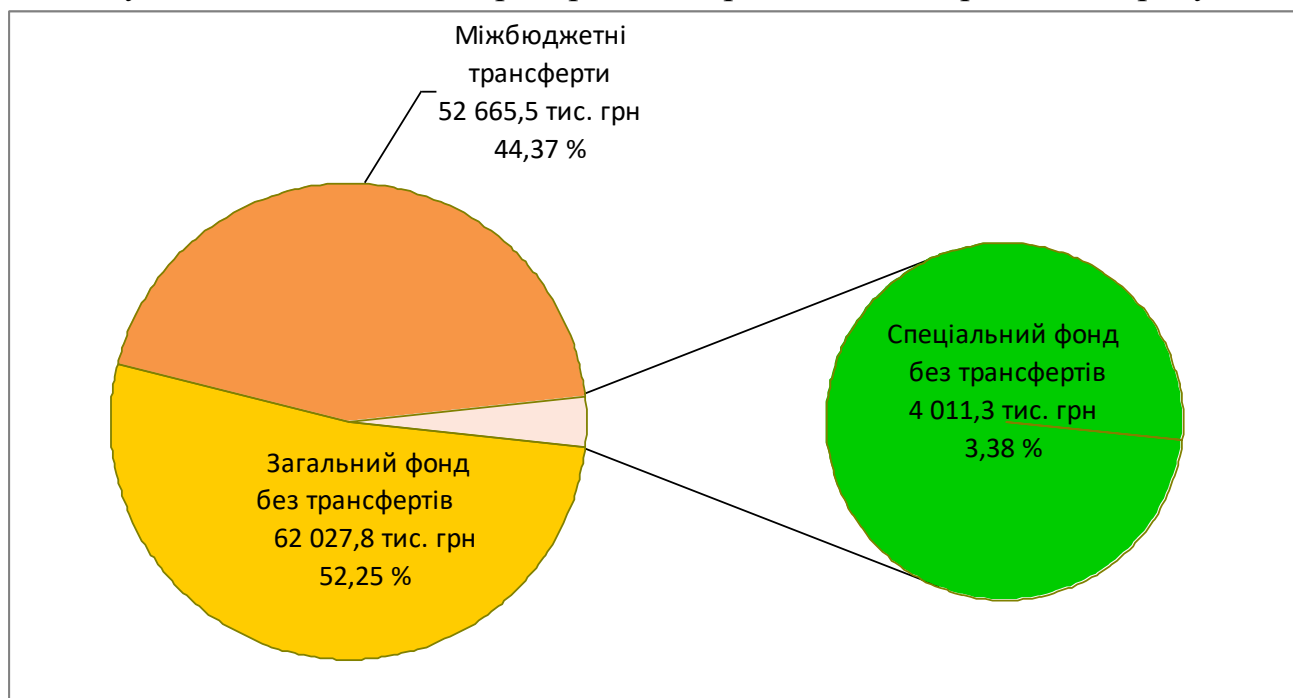
Загальний обсяг видатків, затверджений на 2021 рік (загальний та спеціальний фонди, з урахуванням міжбюджетних трансфертів) становить **245 668,811 тис.грн.** Фактично виконано з урахуванням міжбюджетних трансфертів **101 610,881 тис. грн,** з них:

- видатки загального фонду – 98 922,187 тис.грн (в т.ч. 39 268,903 тис.грн за рахунок трансфертів з Державного бюджету України).
- видатки спеціального фонду – 2 688,694 тис.грн.

Оборотний касовий залишок бюджетних коштів міського бюджету Біляївської міської територіальної громади на 2021 рік встановлений в розмірі **20,0 тис. грн.**

ДОХОДИ

Бюджет Біляївської міської територіальної громади формується відповідно до статей 64 (загальний фонд) та 69¹ (спеціальний фонд) Бюджетного кодексу України. На діаграмі 1 представлено дохідну частину бюджету Біляївської міської територіальної громади за I півріччя 2021 року.



Діаграма 1. Структура дохідної частини бюджету Біляївської міської територіальної громади за I півріччя 2021 року

Якщо порівнювати з I півріччям 2020 року, без урахування міжбюджетних трансфертів надійшло на 20 464,356 тис. грн або на 44,9 % більше, з урахуванням міжбюджетних трансфертів – на 37 287, 246 тис. грн або на 45,8 % більше*.

У співставних умовах з урахуванням надходжень податку на доходи фізичних осіб с. Градениці та с. Кагарлик (у 2015-2020 роках податок на доходи фізичних осіб до бюджетів цих сільських рад не надходив, 60% ПДФО по Граденицькій та Кагарлицькій сільській радах надходило до районного бюджету) та без урахування міжбюджетних трансфертів за I півріччя 2021 року надійшло на 18 523,111 тис. грн або на 39 % більше, ніж за аналогічний період минулого року; з урахуванням міжбюджетних трансфертів – на 35 346,001 тис. грн або на 42,4% більше.

**Враховуються надходження за I півріччя 2020 року до бюджетів Біляївської міської територіальної громади, Граденицької та Кагарлицької сільських рад (відповідно до розпорядження Кабінету Міністрів України від 12.06.2020 року №720-р, яким визначені адміністративні центри та затверджені території територіальних громад Одеської області, Біляївська міська територіальна громада тепер включає також с. Градениці та с. Кагарлик).*

ЗАГАЛЬНИЙ ФОНД

За січень-червень 2021 року до загального фонду бюджету Біляївської міської територіальної громади надійшло **114 693,3 тис. грн**, що становить **98,1 %** планових показників:

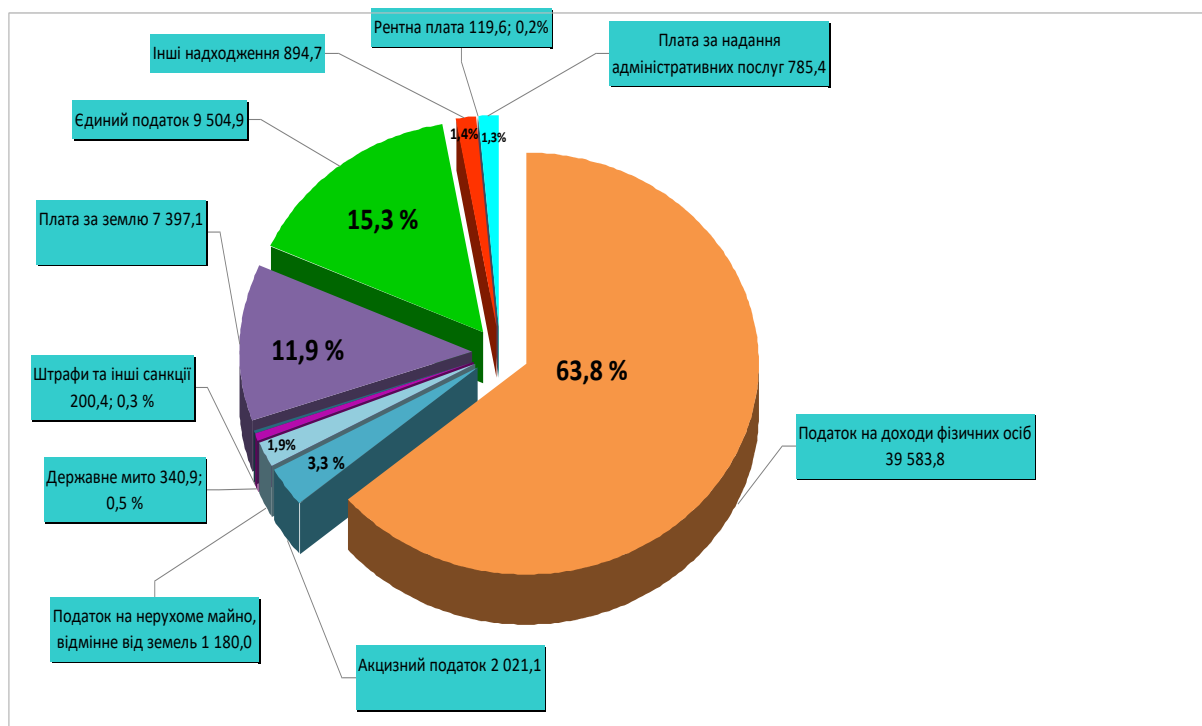
- власні доходи – **62 027,8 тис. грн**;
- міжбюджетні трансферти – **52 665,5 тис. грн**.

У структурі власних доходів загального фонду бюджету податкові надходження становлять 96,4 %, неподаткові надходження – 3,6 %,

Виконання власних доходів – **96,9 %**, при плані **64 007,9 тис. грн фактично надійшло на 1 980,1 тис. грн менше**.

У співставних умовах з ПДФО с. Градениці та с. Кагарлик до загального фонду бюджету надійшло власних доходів **на 16 766,9 тис. грн або на 37 % більше**; доходів з міжбюджетними трансфертами – **на 37 322,5 тис. грн або на 48,2 % більше**. Без урахування ПДФО с. Градениці та с. Кагарлик власних доходів надійшло **на 18708,1 тис. грн або на 43,2 % більше**, з урахуванням міжбюджетних трансфертів – **на 39 263,8 тис. грн або на 52,1 % більше**.

Структуру власних доходів загального фонду бюджету Біляївської міської територіальної громади представлено на діаграмі 2.



Діаграма 2. Структура власних доходів загального фонду бюджету Біляївської міської територіальної громади у I півріччі 2021 року, тис. грн

Таблиця 1

Доходи загального фонду бюджету Біляївської міської територіальної громади за I півріччя 2020-2021 років у співставних умовах з ПДФО

по Граденицькій та Кагарлицькій сільських радах, тис. грн

Найменування	Факт I півріччя 2020 року	Уточнений план на I півріччя 2021 року	Факт I півріччя 2021 року	% виконання	(+;-) до I півріччя 2020 року	Темп зростання до I півріччя 2020 року, %
<i>Податкові надходження:</i>	44068,564	63038,932	59814,083	94,9	15745,519	135,7
- податок на доходи фізичних осіб	28250,219	41629,332	39583,792	95,1	11333,573	140,1
- податок на прибуток підприємств	119,592	38,000	-11,291	-29,7	-130,884	-9,4
- рентна плата	3,055	1,100	119,571	10870,1	116,517	3914
- акцизний податок	1652,291	2046,000	2021,079	98,8	368,788	122,3
місцеві податки та збори, з них	14043,406	19324,500	18100,931	93,7	4057,525	128,9
- податок на майно:	6063,989	10838,200	8577,581	79,1	2513,592	141,5
- податок на нерухоме	604,561	533,200	1179,998	221,3	575,437	195,2

<i>майно, відмінне від земельної ділянки</i>						
- плата за землю	5434,262	10305,000	7397,083	71,8	1962,822	136,1
- транспортний податок	25,167	0,000	0,5	-	-24,667	2,0
- туристичний збір	9,835	8,300	18,489	222,8	8,654	188,0
- єдиний податок	7969,582	8478,000	9504,861	112,1	1535,279	119,3
<i>Неподаткові надходження:</i>	<i>1192,333</i>	<i>968,980</i>	<i>2213,719</i>	<i>228,5</i>	<i>1021,386</i>	<i>185,7</i>
- частина чистого прибутку (доходу) комунальних підприємств	12,952	11,000	0,000	0,0	-12,952	0,0
- адміністративні штрафи та санкції	174,516	1,02	200,444	19651,4	25,928	114,9
- плата за надання адміністративних послуг	614,041	584,560	785,410	134,4	171,369	127,9
- державне мито	320,955	367,000	340,896	92,9	19,940	106,2
- орендна плата за водні об'єкти	0,610	0,000	0,488	-	-0,122	80,0
- інші надходження	69,258	5,400	886,481	16416,3	817,223	1280,0
<i>Всього власних доходів</i>	<i>45260,897</i>	<i>64007,912</i>	<i>62027,802</i>	<i>96,9</i>	<i>16766,905</i>	<i>137,0</i>
<i>Міжбюджетні трансферти</i>	<i>32109,888</i>	<i>52943,650</i>	<i>52665,530</i>	<i>99,5</i>	<i>20555,642</i>	<i>164,0</i>
<i>Всього доходів</i>	<i>77370,785</i>	<i>116951,562</i>	<i>114693,332</i>	<i>98,1</i>	<i>37322,547</i>	<i>148,2</i>

Податок на доходи фізичних осіб зберігає позицію найвагомішого за обсягами джерела наповнення дохідної частини бюджету Біляївської міської територіальної громади.

Питома вага **податку на доходи фізичних осіб** у структурі власних доходів загального фонду бюджету Біляївської міської територіальної громади – **63,8 %**. Так, надходження цього податку за I півріччя 2021 року становлять **39583,8 тис. грн** або **95,1%** планових показників, що у співставних умовах з урахуванням ПДФО по Граденицькій та Кагарлицькій сільських радах – на **11 333,573 тис. грн** або на **40,1% більше**), з них:

- податок на доходи фізичних осіб, що сплачується податковими агентами, із доходів платника податку у вигляді заробітної плати – **35244,677 тис. грн**, виконання – **92,2 %**; зростання – на **10035,7 тис. грн** або на **39,8 %**. Збільшення надходжень пов'язане з появою нових платників, зростанням мінімальної заробітної плати, збільшенням надходжень, зокрема, від комунального некомерційного підприємства «Біляївська багатопрофільна лікарня» Біляївської міської ради, комунального некомерційного підприємства «Одеський обласний центр екстреної медичної допомоги і медицини катастроф» Одеської обласної ради» (доплати до заробітної плати медичним та іншим працівникам закладів охорони здоров'я комунальної форми власності, які надають медичну допомогу хворим на гостру респіраторну хворобу

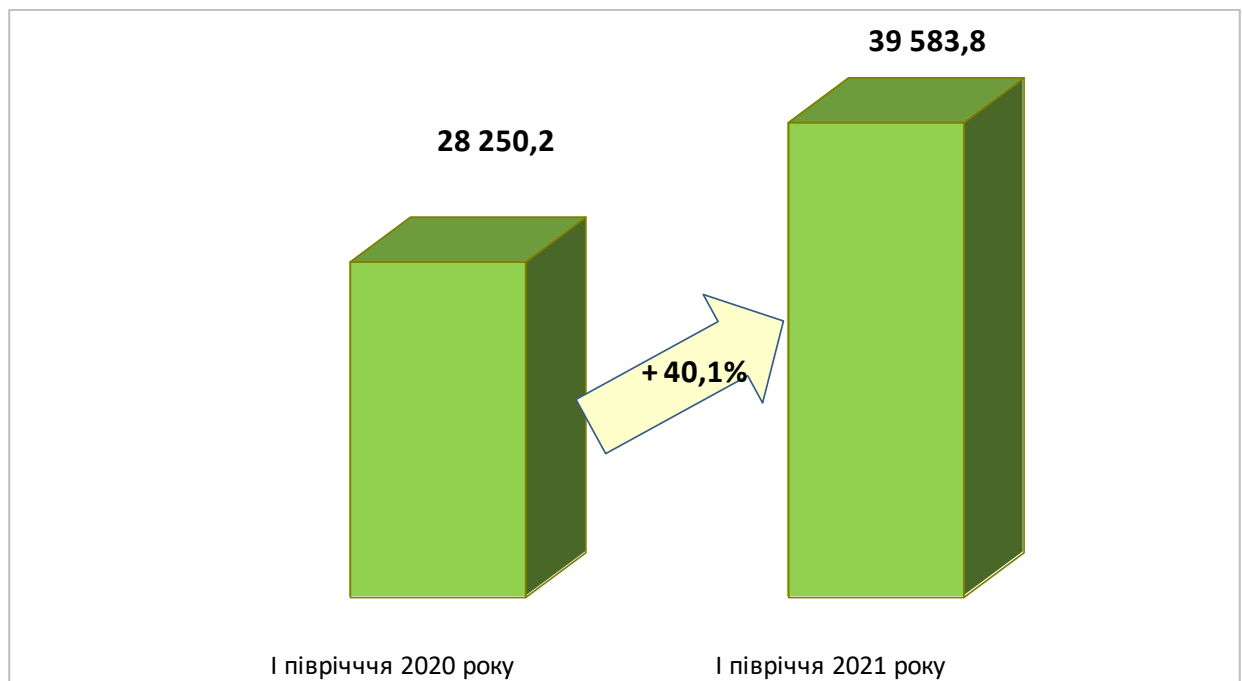
COVID-19, спричинену коронавірусом SARS-CoV-2, та тим, що забезпечують життєдіяльність населення), Філії «Інфоксводоканал», ТОВ «Стройспецтехника», С/Г ТОВ «Південьагропереробка», АТ «ДТЕК Одеські електромережі», АТ «Одесагаз». Водночас від частини суб'єктів господарювання надійшло менше податку, якщо порівняти з I півріччям 2020 року: менше надійшло ПДФО за найманих працівників порівняно з січнем-червнем 2020 року, зокрема, від ПМП "Ехо", ПП Фірма "Гармаш", ГУ ДМС, ГУ Держкадастру, ППКФ "БАГИРА і КО"; недоотримано частину ПДФО від КНП "Біляївська багатопрофільна лікарня" (не надійшли у повному обсязі кошти від НСЗУ); ПДФО за працівників Біляївської райради за грудень 2020-квітень 2021 року Одеською районною радою перераховано до бюджету Одеської міської територіальної громади;

- податок на доходи фізичних осіб з грошового забезпечення, грошових винагород та інших виплат, одержаних військовослужбовцями та особами рядового і начальницького складу, що сплачується податковими агентами – **3 144,7 тис. грн**, виконання – **163,8%**; зростання – **на 1364,8 тис. грн або на 76,7 %** (зміна структури ГУНП в Одеській області і створення у м. Біляївка Одеського районного управління № 2 ГУНП в Одеській області);

- податок на доходи фізичних осіб, що сплачується податковими агентами, із доходів платника податку інших ніж заробітна плата, становить **737,5 тис. грн**, виконання – **76,3 %**, якщо порівняти з I півріччям 2020 року – **менше на 18,6 тис. грн або на 2,5 %**;

- податок на доходи фізичних осіб, що сплачується фізичними особами за результатами річного декларування – **457,0 тис. грн**, виконання – **88 %**, якщо порівняти з I півріччям 2020 року – **менше на 48,3 тис. грн або на 9,6 %**.

У структурі податку на доходи фізичних осіб найбільшу питому вагу має *податок на доходи фізичних осіб, що сплачується податковими агентами, із доходів платника податку у вигляді заробітної плати* – 89 %. Серед найбільших платників цього податку протягом I півріччя 2021 року, крім бюджетних установ, були філія «Інфоксводоканал», комунальне некомерційне підприємство «Біляївська багатопрофільна лікарня» Біляївської міської ради, ТОВ «Ламан транс-експрес», комунальне некомерційне підприємство «Одеський обласний центр екстреної медичної допомоги і медицини катастроф» Одеської обласної ради», АТ «ДТЕК Одеські електромережі», комунальне некомерційне підприємство Усатівської сільської ради «Усатівський центр первинної медико-санітарної допомоги», ТОВ «Стройспецтехника», С/Г ТОВ «Південьагропереробка», КП «Наш дім», ТОВ «Бел-транс», ТОВ «АТБ-Маркет», АТ «Одесагаз», ПрАТ «Виробниче об'єднання «Одеський консервний завод», КП «Біляївський водоканал», ПП «Саша», ПП «ВИТА-МЕД І», ТОВ «СГ ТОРГ», МРАКС «РІПАК», ТОВ «Колос», ПМП «Алес».



Діаграма 3. Надходження податку на доходи фізичних осіб до бюджету Біляївської міської територіальної громади за I півріччя 2020-2021 років у співставних умовах з ПДФО по Граденицькій та Кагарлицькій сільських радах, тис. грн

Значну частину власних доходів загального фонду бюджету громади (**29,2 %**) становлять **місцеві податки і збори (податок на майно, туристичний збір, єдиний податок)**. За січень-червень цього року до бюджету надійшло **18100,9 тис. грн** місцевих податків і зборів (**виконання — 93,7 %**), що на **4057,5 тис. грн або на 28,9 % більше**, ніж відповідні надходження I півріччя 2020 року.

Податок на майно становить **8 577,6 тис. грн**, виконання — **79,1 %**, надійшло на **2513,6 тис. грн** або на **41,5 % більше**, якщо порівняти з аналогічним періодом минулого року.

Згідно з нормами Закону України «Про внесення змін до деяких законодавчих актів України, спрямованих на забезпечення додаткових соціальних та економічних гарантій у зв'язку з поширенням коронавірусної хвороби (COVID-19)» від 30 березня 2020 року № 540-ІХ було звільнено від оподаткування податком на нерухоме майно, відмінне від земельної ділянки, за березень 2020 року об'єкти нежитлової нерухомості, які перебувають у власності фізичних або юридичних осіб; а також земельним податком та орендною платою за земельні ділянки державної та комунальної власності земельні ділянки, що перебувають у власності або користуванні, у тому числі на умовах оренди, фізичних або юридичних осіб, та використовуються ними в господарській діяльності.

Податок на нерухоме майно, відмінне від земельної ділянки, становить **1180,0 тис. грн** або **1,9 %** власних доходів загального фонду бюджету, виконання – **221,3 %**, зростання – на **575,437 тис. грн** або на **95,2 %**.

Структура надходжень податку на нерухоме майно, відмінне від земельної ділянки, за I півріччя 2021 року:

- податок на нерухоме майно з об'єктів житлової нерухомості – 180,3 тис. грн або 15,3 %;

- податок на нерухоме майно з об'єктів нежитлової нерухомості – 999,7 тис. грн або 84,7 %.

Транспортний податок у I півріччі 2021 року – **0,5 тис. грн**, що на 24,7 тис. грн або на **98 % менше**, ніж за I півріччя 2020 року (було повернення помилково сплаченого транспортного податку в сумі 12,5 тис. грн).

У частині податку на майно найвагомішою є **плата за землю**, питома вага якої в складі місцевих податків і зборів **становить 40,9 %; 86,2 % податку на майно та 11,9% власних доходів загального фонду бюджету**.

Плати за землю надійшло **7397,1 тис. грн** (виконання – 71,8 % – очікувались надходження земельного податку від Одеської міської ради за 2020 рік та січень-травень 2021 року; податковий борг з орендної плати деяких платників), що на **1962,8 тис. грн** або на **36,1 % більше**, ніж за I півріччя 2020 року.

У структурі платежів за землю **земельний податок становить 58,6 % або 4331,0 тис. грн**, найбільшим платником якого є філія «Інфоксводоканал», також серед найбільших платників – Дністровське міжрайонне управління водного господарства, МГО «Клуб мисливців та рибалок Дністро», ПП Фірма «Гармаш», НЕК «УКРЕНЕРГО», ПП «Дністер», ПАТ «Укртелеком».

Орендна плата становить, відповідно, **41,4 % або 3066,1 тис. грн загального обсягу надходжень плати за землю**. Найбільші надходження за I півріччя 2021 року серед юридичних осіб були від дочірнього підприємства «Біляївський ринок» Одеської облспоживспілки, МРАКС «РПАК», ТОВ «ОДЕСАРИБГОСП», ТОВ «МА-ЯК», АТ «Одесагаз», ПрАТ «Виробниче об'єднання «Одеський консервний завод», ПАТ «Укртелеком», АТ «ДТЕК Одеські електромережі», ГО «Водно-моторне спортивно-оздоровче товариство рибалок-аматорів «Восход», ОК «ЖБК «Мала Венеція», ПП Агрофірма «Промінь», БІЛЯЇВСЬКА РО УТМР, С/Г ТОВ «ВОЛЯ», ТОВ «ТЕКА», С/Г ТОВ «Південьагропереробка», ТОВ «ГРІН ЛЕНД ЛТД», ТОВ «Арагон».

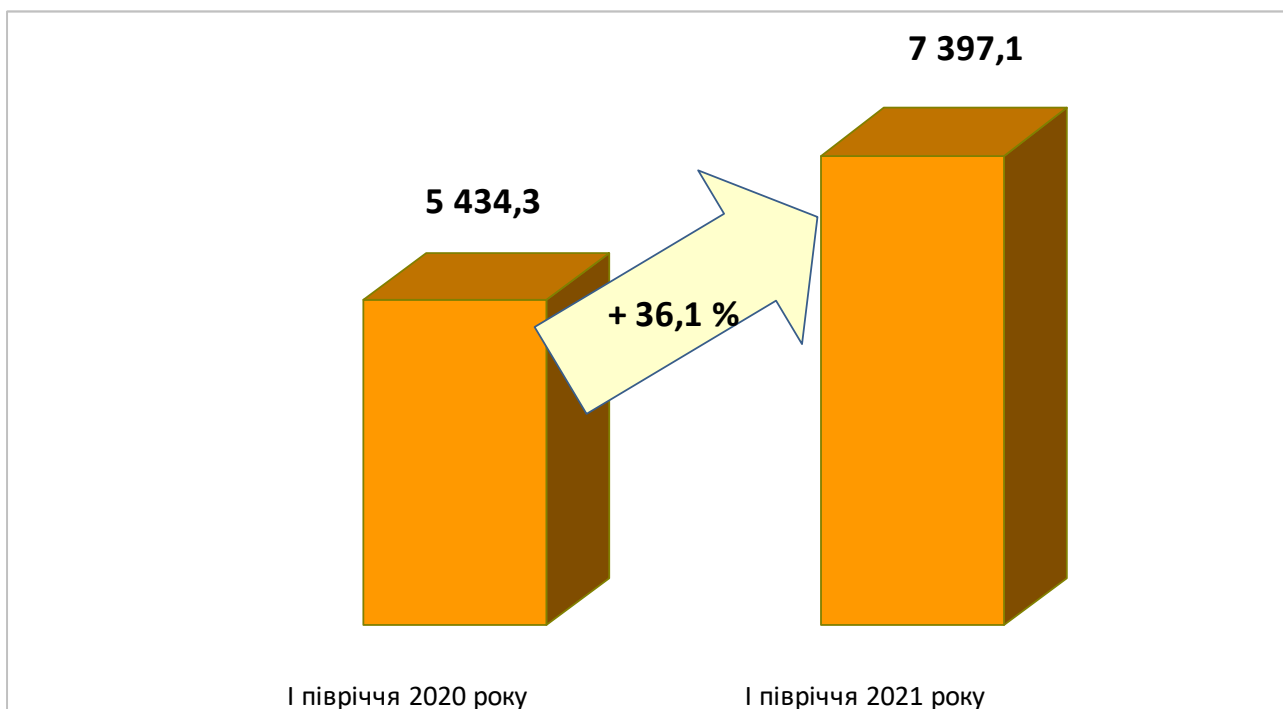
Таким чином, плата за землю за I півріччя 2021 року:

- земельний податок з юридичних осіб – 4067,1 тис. грн (виконання – 61,3 %); зростання – на 1037,9 тис. грн або на 34,3 % ;

- земельний податок з фізичних осіб – 263,9 тис. грн (виконання – 110 %); якщо порівняти з I півріччям 2020 року, надійшло менше на 12,7 тис. грн або на 5 %;

- орендна плата з юридичних осіб – 2385,4 тис. грн (виконання – 87,1 %), зростання – на 928,1 тис. грн або на 63,7% (погашення податкового боргу ТОВ «Одесарибгосп», ТОВ «МА-ЯК»);

- орендна плата з фізичних осіб – 680,7 тис. грн (виконання – 98,6 %), надійшло більше на 9,5 тис. грн або на 1,4 % .



Діаграма 4. Надходження плати за землю до бюджету Біляївської міської територіальної громади за I півріччя 2020-2021 років, тис. грн

Єдиний податок становить 52,5 % місцевих податків і зборів і 15,3 % власних доходів загального фонду бюджету. Виконання – 112,1 %.

Законом України «Про внесення змін до Податкового кодексу України та інших законів України щодо соціальної підтримки платників податків на період здійснення обмежувальних протиепідемічних заходів, запроваджених з метою запобігання поширенню на території України гострої респіраторної хвороби COVID-19, спричиненої коронавірусом SARS-Co V-2» від 4 грудня 2020 року № 1072-IX тимчасово звільнено платників першої групи єдиного податку від сплати цього податку за грудень 2020 року та січень-травень 2021 року. За січень-травень 2021 року ця сума пільги по Біляївській міській територіальній громаді становить 195 тис. грн.

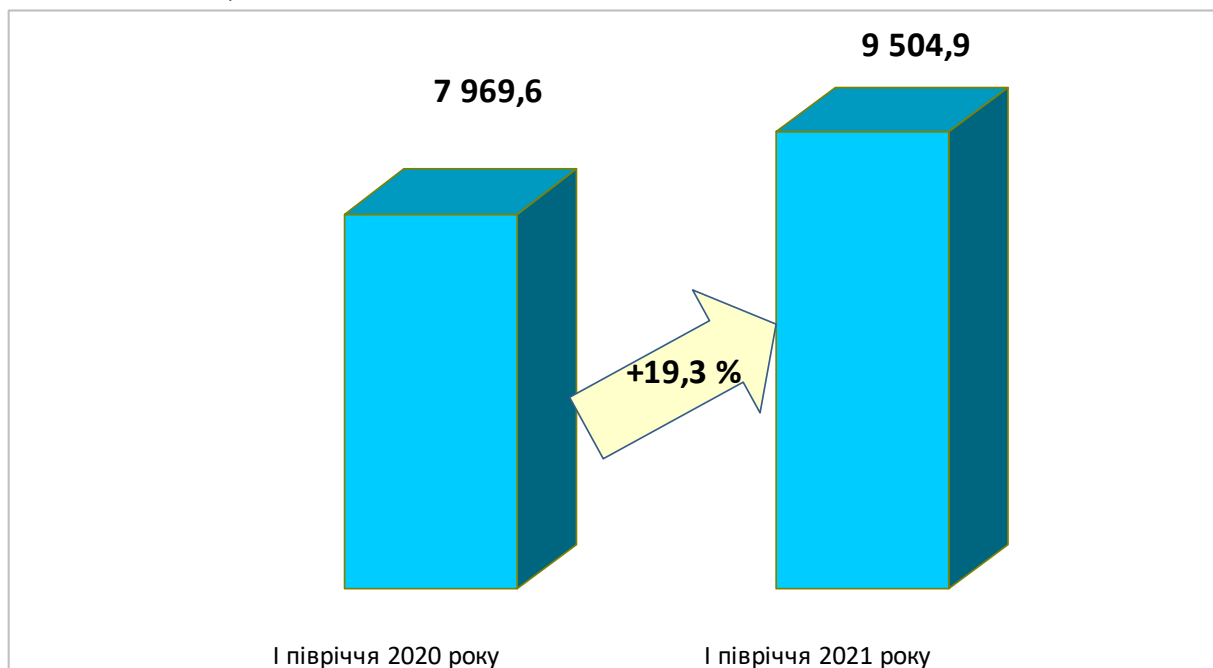
У звітному періоді надійшло **9504,9 тис. грн єдиного податку**, що на **1535,3 тис. грн або на 19,3 % більше**, ніж за I півріччя 2020 року, з них:

- єдиного податку з юридичних осіб – 823,6 тис. грн (виконання – 103,2 %), надійшло менше на 63,3 тис. грн або на 7,1 % (перехід ПП "ВИТА-МЕД І" на загальну систему оподаткування з 1 січня 2020 року (у січні 2020 року була сплата податку за IV квартал 2019 року; зменшення надходжень від частини платників);

- єдиного податку з фізичних осіб – 7570,7 тис. грн (виконання – 113,8%), надійшло більше на 1808,5 тис. грн або на 31,4 %;

- єдиного податку з сільськогосподарських товаровиробників, у яких частка сільськогосподарського товаровиробництва за попередній податковий (звітний) рік дорівнює або перевищує 75 відсотків – 1110,6 тис. грн (виконання

– 107,8 %) – надійшло на 209,9тис. грн, або на 15,9 % менше (була переплата у деяких платників).



Діаграма 5. Надходження єдиного податку до бюджету Біляївської міської територіальної громади за I півріччя 2020-2021 років, тис. грн

Туристичний збір

Надійшло **18,5 тис. грн** туристичного збору, що на **8,7 тис. грн**, або на **88 % більше**, ніж за I півріччя 2020 року; виконання – **222,8%**.

Внутрішні податки на товари та послуги (акцизний податок)

Акцизний податок з реалізації суб'єктами господарювання роздрібної торгівлі підакцизних товарів

відповідно до Бюджетного кодексу України належить до доходів загального фонду місцевих бюджетів з 01.01.2015 року.

Згідно з нормами Податкового кодексу України (із змінами) у 2020 році:

- ✓ платники податку – особи-суб'єкти господарювання роздрібної торгівлі, які здійснюють реалізацію підакцизних товарів;
- ✓ об'єкти оподаткування – операції з реалізації суб'єктами господарювання роздрібної торгівлі підакцизних товарів;
- ✓ база оподаткування – вартість (з податком на додану вартість та без урахування акцизного податку з реалізації суб'єктами господарювання роздрібної торгівлі підакцизних товарів) підакцизних товарів, що реалізовані відповідно до підпункту 213.1.9 пункту 213.1 статті 213 Податкового кодексу України;
- ✓ ставка податку: для пива, алкогольних напоїв, тютюнових виробів, тютюну та промислових замінників тютюну, реалізованих суб'єктами господарювання роздрібної торгівлі підакцизних товарів, – 5 відсотків.

Законом України від 20.12.2016 № 1791-VIII «Про внесення змін до Податкового кодексу України та деяких законодавчих актів України щодо забезпечення збалансованості бюджетних надходжень у 2017 році» скасовано акцизний податок з роздрібного продажу з нафтопродуктів, який сплачувався до місцевих бюджетів у розмірі 0,042 євро за кожен літр реалізованого пального. Одночасно було збільшено ставку акцизного податку з виробництва та імпорту пального.

Змінами до Бюджетного кодексу України, внесеними Законами України від 20.12.2016 р. № 1789-VIII, від 07.12.2017 р. № 2233-VIII, від 14.11.2019 р. № 293-IX, від 15.12.2020 р. № 1081-IX передбачено зарахування до бюджетів місцевого самоврядування частини (13,44 %) акцизного податку з виробленого в Україні пального та ввезеного на митну територію України пального.

Постановами Кабінету Міністрів України про порядок зарахування частини акцизного податку з виробленого в Україні та ввезеного на митну територію України пального до загального фонду бюджетів місцевого самоврядування затверджуються відповідні частки для зарахування до бюджетів місцевого самоврядування частини акцизного податку з пального у першому та другому півріччі, виходячи з обсягів реалізованого суб'єктами господарювання роздрібною торгівлю пального на відповідній території за відповідне півріччя з урахуванням даних реєстраторів розрахункових операцій згідно з інформацією ДПС.

З 15 березня 2017 року до бюджету Біляївської міської територіальної громади зараховується частина акцизного податку з виробленого в Україні пального та з ввезеного на митну територію України пального.

За I півріччя 2021 року до загального фонду бюджету Біляївської міської територіальної громади надійшло **2021,1 тис. грн внутрішніх податків на товари та послуги – акцизного податку – (3,3 % власних доходів загального фонду бюджету, виконання – 98,8 %)**, що **на 368,8 тис. грн, або на 22,3 % більше**, ніж за I півріччя 2020 року:

- акцизний податок з вироблених в Україні підакцизних товарів (пальне) – **184,5 тис. грн, виконання – 118,3%, зростання – на 28,8 тис. грн або на 18,5%;**

- акцизний податок з ввезених на митну територію України підакцизних товарів (пальне) – **626,5 тис. грн, виконання – 116,0%, зростання – на 88,5 тис. грн або на 16,4%;**

- акцизний податок з реалізації суб'єктами господарювання роздрібною торгівлю підакцизних товарів – **1210,1 тис. грн, виконання – 89,6% (зменшилось споживання підакцизних товарів), зростання – на 251,5 тис. грн або на 26,2 %** (поява нових торговельних об'єктів, підвищення ставок акцизу на тютюнові вироби).

Плата за надання адміністративних послуг

Надійшло **785,4 тис. грн плати за надання адміністративних послуг, що на 171,4 тис. грн або на 27,9 % більше**, ніж за аналогічний період минулого року.

Виконання становить **134,4 %**. Питома вага цих надходжень у загальному фонді бюджету без урахування міжбюджетних трансфертів – **1,3 %**.

Структура надходжень плати за надання адміністративних послуг за I півріччя 2021 року:

- адміністративний збір за проведення державної реєстрації юридичних осіб, фізичних осіб-підприємців та громадських формувань – **65,4 тис. грн, виконання – 300,5%**, якщо порівняти з аналогічним періодом минулого року – **більше на 27,7 тис. грн або на 73,6 %**;

- плата за надання інших адміністративних послуг – **593,4 тис. грн, виконання – 123,6%**, збільшення – **на 96,5 тис. грн або на 19,4 %**;

- адміністративний збір за реєстрацію речових прав на нерухоме майно та їх обтяжень – **126,2 тис. грн, виконання – 152,4%**, зростання – **на 58,5 тис. грн або на 86,4%**;

- плата за скорочення термінів надання послуг у сфері державної реєстрації речових прав на нерухоме майно та їх обтяжень і державної реєстрації юридичних осіб, фізичних осіб-підприємців та громадських формувань, а також плата за надання інших платних послуг, пов'язаних з такою державною реєстрацією – **0,5 тис. грн** (план не встановлювався, порівняно з аналогічним періодом минулого року надійшло **на 1,630 тис. грн або на 77,6 % менше**).

Також до загального фонду бюджету Біляївської міської територіальної громади за I півріччя 2021 року надійшло:

- рентної плати – **119,6 тис. грн** (на **116,5 тис. грн** або у **39,1** рази більше, ніж за I півріччя 2020 року);

- адміністративних штрафів та санкцій – **200,4 тис. грн** (на **25,9 тис. грн** або на **14,9 %** більше, ніж за I півріччя 2020 року);

- державного мита – **340,9 тис. грн** (виконання – **92,9 %**, збільшення – на **19,9 тис. грн** або на **6,2 %**);

- орендна плата за водні об'єкти (їх частини) – **0,488 тис. грн** (на **0,122 тис. грн** або на **20 %** менше);

- інших надходжень (код 24060300) – **886,5 тис. грн** (зростання на **817,2 тис. грн** або в **12,8** рази), з них **762,4 тис. грн** – повернення невикористаної субвенції фінансовим управлінням Біляївської РДА та повернення залишків в сумі **118,2 тис. грн** сектором культури Біляївської РДА,

Міжбюджетні трансферти у I півріччі 2021 року надходили до бюджету Біляївської міської територіальної громади з урахуванням приєднання сіл Градениці і Кагарлик.

Надійшло 52665,530 тис. грн міжбюджетних трансфертів, з яких:

- базова дотація – **1627,8 тис. грн** (у 2020 році горизонтальне вирівнювання бюджету Біляївської міської територіальної громади не здійснювалося відповідно до статті 99 Бюджетного кодексу України);

- дотація з місцевого бюджету на здійснення переданих з державного бюджету видатків з утримання закладів освіти та охорони здоров'я за рахунок відповідної додаткової дотації з державного бюджету – **2526,224 тис. грн** (зростання – на 796,1 тис. грн або на 46%);

- освітня субвенція – **43143,4 тис. грн** (надійшло на 19083,9 тис. грн або на 79,3 % більше);

- субвенція з місцевого бюджету на надання державної підтримки особам з особливими освітніми потребами за рахунок відповідної субвенції з державного бюджету – **94,106 тис. грн** (на 45,5 тис. грн або на 32,6 % менше).

- субвенція з державного бюджету місцевим бюджетам на здійснення заходів щодо соціально-економічного розвитку окремих територій – **5274,0 тис. грн** (за аналогічний період минулого року ця субвенція не надходила).

СПЕЦІАЛЬНИЙ ФОНД

Спеціальний фонд бюджету Біляївської міської територіальної громади за I півріччя 2021 року становить **4011,3 тис. грн**, виконання за звітний період без власних надходжень бюджетних установ та міжбюджетних трансфертів – **18,2 тис. грн або 104,9 % плану**.

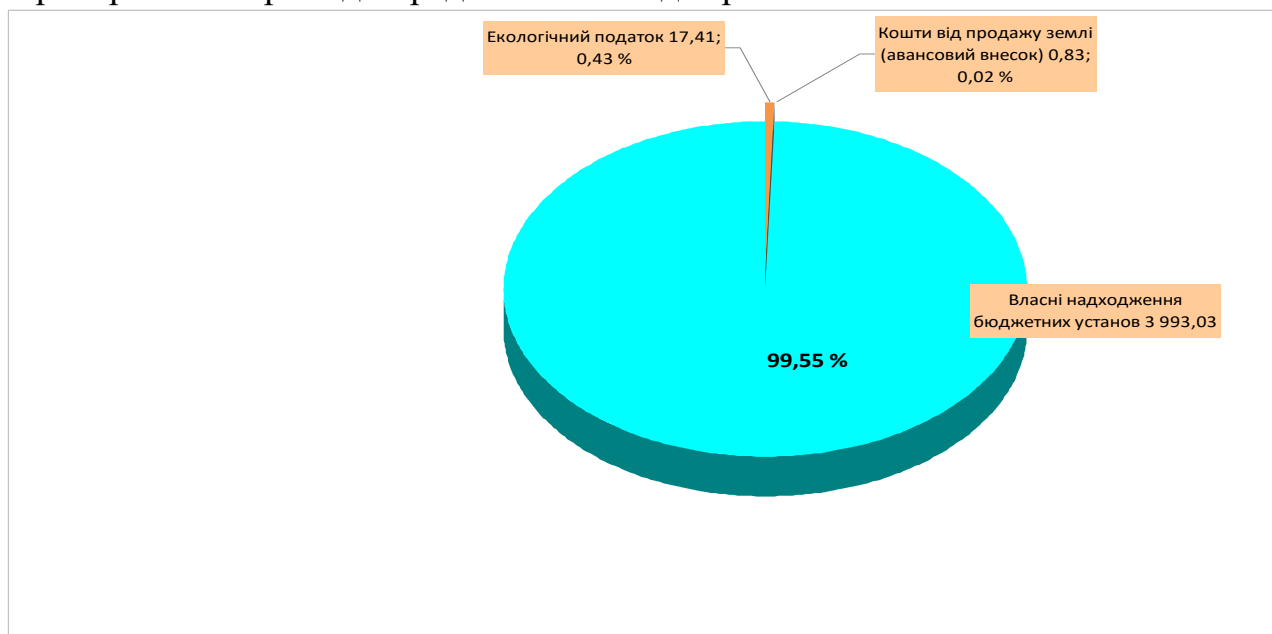
Доходи спеціального фонду бюджету за I півріччя 2021 року

- екологічний податок – **17,4 тис. грн, виконання – 105,2 %;**

- власні надходження бюджетних установ – **3993,0 тис. грн (виконання річного плану – 161,8 %);**

- кошти від продажу землі – **0,828 тис. грн (авансовий внесок).**

Структуру спеціального фонду бюджету Біляївської міської територіальної громади представлено на діаграмі б.



Діаграма б. Структура спеціального фонду бюджету Біляївської міської територіальної громади у I півріччі 2021 року, тис. грн

Доходи спеціального фонду бюджету Біляївської міської територіальної громади за I півріччя 2020-2021 років, тис. грн

Найменування	Факт за I півріччя 2020 року	Факт за I півріччя 2021 року	(+;-) до I півріччя 2020 року	Темп зростання до I півріччя 2020 року, %
<i>Податкові надходження:</i>	17,044	17,4056	0,362	102,1
- екологічний податок	17,044	17,4056	0,362	102,1
<i>Неподаткові надходження:</i>	2236,187	3993,032	1756,845	178,6
- грошові стягнення за шкоду, заподіяну порушенням законодавства про охорону навколишнього природного середовища внаслідок господарської та іншої діяльності	8,636	0,000	-8,636	0,0
Надходження коштів пайової участі у розвитку інфраструктури населеного пункту	1634,240	0,000	-1634,240	0
- <i>власні надходження бюджетних установ:</i>	593,312	3993,032	3399,72	673,0
- плата за послуги, що надаються бюджетними установами згідно з їх основною діяльністю (батьківська плата за харчування дітей в дошкільних навчальних закладах та з 1 березня 2021 року плата за навчання дітей у КЗ «Біляївська мистецька школа»)	516,822	1065,185	548,363	206,1
- плата за оренду майна бюджетних установ, що здійснюється відповідно до Закону України "Про оренду державного та комунального майна"	12,997	27,112	14,115	208,6
- надходження бюджетних установ від реалізації в установленому порядку майна (крім нерухомого майна)	0,765	4,583	3,818	599,0
- благодійні внески, гранти та дарунки (були надходження у натуральній формі)	59,754	2896,153	2836,399	4846,8
- кошти, що отримують бюджетні установи від підприємств, організацій, фізичних осіб та від інших бюджетних установ для виконання цільових заходів, у тому числі заходів з відчуження для суспільних потреб земельних ділянок та розміщених на них інших об'єктів нерухомого майна, що перебувають у приватній власності фізичних або юридичних осіб	2,974	0,000	-2,974	0,0
<i>Доходи від операцій з капіталом</i>	1,828	0,8276	-1,000	45,3

Кошти від продажу земельних ділянок несільськогосподарського призначення, що перебувають у державній або комунальній власності, та земельних ділянок, які знаходяться на території Автономної Республіки Крим (авансовий внесок)	1,828	0,8276	-1,000	45,3
Всього без урахування трансфертів	2255,059	4011,265	1756,206	177,9
Міжбюджетні трансферти	3732,752	0	-3732,752	0
<i>Всього доходів</i>	<i>5987,811</i>	<i>4011,265</i>	<i>-1976,546</i>	<i>67,0</i>

Видатки та заборгованість

Відповідно до статті 78 Бюджетного кодексу України видатки міського бюджету Біляївської територіальної громади протягом I півріччя 2021 року проводились відповідно до помісячного розпису бюджету громади, згідно встановлених бюджетних призначень головним розпорядникам бюджетних коштів, затверджених рішенням Біляївської міської ради «Про бюджет Біляївської міської територіальної громади на 2021 рік» від 24.12.2020 року №36-3/VIII, з внесеними змінами від 13.01.2021 року №93-4/VIII, від 11.02.2021 року №97-5/VIII, від 25.03.2021 року №154-6/VIII, від 29.04.2021 року №206-7/VIII, від 17.06.2021 року №242-8/VIII.

Видаткова частина міського бюджету, затверджена на 2021 рік з урахуванням змін:

тис.грн

	Затверджено рішенням від 24.12.2020 року № 36-3/VIII	Внесені зміни протягом I півріччя 2021 року	Затверджено на 2021 рік з урахуванням змін
Загальний фонд	205 807,094	+15038,271	220 845,365
Спеціальний фонд	2600,306	+22223,140	24 823,446
Разом:	208 407,400	+37261,411	245 668,811
<i>У тому числі:</i>			
Обсяг міжбюджетних трансфертів	79336,880	+21666,300	101003,180
Бюджет розвитку	95,506	+22170,416	22265,922

Протягом I півріччя 2021 року план по видатковій частині місцевого бюджету збільшено на загальну суму **37 261,411 тис.грн.**

Видаткова частина бюджету громади на 2021 рік, за кодами Типової програмної класифікації видатків та кредитування місцевих бюджетів та

бюджетні призначення головним розпорядникам коштів складають – **245 668,811 тис. грн** (додаток №3):

- **обсяг видатків загального фонду бюджету – 220 845,365 тис. грн;**
- **обсяг видатків спеціального фонду бюджету – 24 823,446 тис. грн.**

У загальній сумі видатків передбачено обсяг видатків за рахунок трансфертів з Державного бюджету України – **87 831,000 тис. грн.**

За I півріччя 2021 року бюджет Біляївської міської територіальної громади виконано по видатках на загальну суму **101 610,881 тис. грн**, з них: загальний фонд **98 922,187 тис. грн**, спеціальний фонд – **2 688,694 тис. грн.**

Нааявний фінансовий ресурс дозволив забезпечити:

- своєчасну виплату заробітної плати працівникам бюджетних установ з нарахуваннями;
- оплату за спожиті бюджетними установами та організаціями енергоносії та комунальні послуги;
- оплату видатків на придбання продуктів харчування;
- поточні трансферти підприємствам;
- фінансування інших видатків, що забезпечують виконання бюджетними установами своїх функцій.

Загальний фонд

У бюджеті громади на 2021 рік передбачено видатків по загальному фонду у сумі **220 845,365 тис. грн**, виконання становить **98 922,187 тис. грн** (додаток №3).

Захищені статті, затверджені рішенням Біляївської міської ради «Про бюджет Біляївської міської територіальної громади на 2021 рік» від 24.12.2020 року №36-3/VII з внесеними змінами, профінансовано обсягом **85 430,9 тис. грн**, з них:

- на виплату заробітної плати з нарахуваннями – 79828,1 тис. грн (в тому числі за рахунок міжбюджетних трансфертів з державного та обласного бюджетів -40 246,0 тис. грн, за рахунок коштів місцевого бюджету – 39582,1 тис. грн.)
- на забезпечення продуктами харчування – 2238,1 тис. грн;
- на оплату комунальних послуг та енергоносіїв по бюджетним установам – 3163,2 тис. грн;
- інші виплати населенню – 201,5 тис. грн.

Видатки по захищених статтях протягом року проводились своєчасно та в повному обсязі.

Інші витрати місцевого бюджету становлять **3 607,9 тис. грн.**, з них:

- за рахунок коштів місцевого бюджету проведені видатки по місцевим програмам з початку року з загального фонду на суму **9 883,4 тис. грн.**

На державне управління за I півріччя 2021 року витрачено **11 638,4 тис. грн.**, при плані на рік **32 663,5 тис. грн.**

Проведені розрахунки по комунальним послугам у сумі 277,0 тис. грн.

На утримання управлінь витрачено 101,3 тис.грн. (послуги зв'язку, утримання автотранспорту, оплата договорів, обслуговування комп'ютерної техніки).

Освіта – за I півріччя поточного року із загального фонду бюджету на заклади освіти витрачено – **69 889,8 тис. грн.**, з них:

- заробітна плата педагогічного персоналу загальноосвітніх навчальних закладів за рахунок **освітньої субвенції з Державного бюджету** – 37 641,1 тис.грн;
- заробітна плата інших працівників загальноосвітніх шкіл за рахунок **додаткової дотації з місцевого бюджету на здійснення переданих з державного бюджету видатків з утримання закладів освіти за рахунок відповідної додаткової дотації з державного бюджету**– 2 526,2 тис.грн;
- заробітна плата педагогічного персоналу загальноосвітніх навчальних закладів за рахунок **субвенції на надання державної підтримки особам з особливими освітніми потребами** – 62,2 тис.грн;
- поточні придбання та оплата послуг (крім комунальних) **за рахунок залишку коштів освітньої субвенції, що утворився на початок бюджетного року** – 693,5 тис.грн;
- заробітна плата з нарахуваннями закладів освіти за рахунок коштів місцевого бюджету – 24 544,5 тис.грн;
- оплата комунальних послуг за рахунок місцевого бюджету – 2257,0 тис.грн;
- продукти харчування – 2238,1 тис.грн.;
- **надання спеціальної освіти мистецькими школами** – 1 260,3 тис. грн;
- Місцеві освітні програми – 1472,6 тис.грн.

Охорона здоров'я - Протягом звітного періоду профінансовано видатки на заклади охорони здоров'я у сумі **757,4 тис. грн.**, з них на утримання фельдшерсько-акушерських пунктів обсягом 8,2 тис.грн; на багатопрофільну стаціонарну медичну допомогу населенню обсягом 749,2 тис. грн.

Соціальний захист та соціальне забезпечення – **798,2 тис.грн.**, з них:

- Програма соціального захисту населення Біляївської міської територіальної громади на 2021-2025 роки – 201,5 тис.грн;
- Програма Освіта Біляївської міської територіальної громади на 2021-2024 роки – 12,5 тис. грн на компенсацію вартості найманого житла педагогам;
- Програма «Підтримка» на 2021-2024 роки – 12,0 тис. грн. на виплату матеріальної допомоги по догляду та вихованню дітей-сиріт та дітей, позбавлених (залишених) батьківського піклування в умовах

максимально приближених до сімейних форм виховання до досягнення ними повноліття;

- Програма «Молодь громади» на 2021-2025 роки -10,0 тис. грн на забезпечення призову мешканців громади на військову службу, проведення медичних оглядів призовників та допризовників;
- На компенсаційні виплати за пільговий проїзд автомобільним транспортом окремих категорій громадян на автобусних міських маршрутах загального користування – 100,8 тис.грн.;
- Забезпечення діяльності інших закладів у сфері соціального захисту та соціального забезпечення (КУ "Центр надання соціальних послуг "Родинне коло") – 461,4 тис. грн.

Планом на 2021 рік на житлово-комунальне господарство міської територіальної громади передбачено – **14 041,4 тис.грн.**, профінансовано за I півріччя **8 627,8 тис.грн.**, з них:

- На забезпечення функціонування підприємств, установ та організацій, що виробляють, виконують або надають житлово-комунальні послуги – 1560,3 тис. грн;
- На забезпечення діяльності водопровідно-каналізаційного господарства – 147,4 тис. грн;
- Організацію благоустрою населених пунктів громади – 6772,7 тис. грн, з них
 - на реалізацію заходів Програми «Благоустрій Біляївської громади на 2021-2023 роки» – 6095,9 тис.грн;
 - Програма поводження з тваринами та регулювання чисельності безпритульних тварин на території Біляївської територіальної громади на 2019 -2021 роки -27,0 тис. грн.;
- Відшкодування різниці між розміром ціни (тарифу) на житлово-комунальні послуги, що затверджувалися або погоджувалися рішенням місцевого органу виконавчої влади та органу місцевого самоврядування, та розміром економічно обґрунтованих витрат на їх виробництво (надання) -147,4 тис. грн.

По галузі «Культура і мистецтво» профінансовано **3656,6 тис.грн** при плані на рік – **9531,8 тис.грн.**, з них:

Кошти виділені:

- на виплату заробітної плати з нарахуваннями – 2727,5 тис.грн;
- комунальні послуги – 219,6 тис.грн;
- інші витрати – 266,3 тис.грн.
- на «Програму розвитку галузі культури в Біляївській міській територіальній громаді на 2021-2025 роки» – 662,8 тис.грн.

Протягом I півріччя 2021 року на фізичну культуру та спорт витрачено **2507,5 тис.грн.**, при річному плані – **6099,6 тис.грн.**, з них:

- на виплату заробітної плати з нарахуваннями – 2019,9 тис.грн.;
- комунальні послуги – 126,5 тис.грн.;
- інші витрати – 100,6 тис.грн. (поточне утримання дитячо-юнацької спортивної школи, міського стадіону);
- проведення спортивно-масових заходів ДЮСШ – 48,9 тис.грн.
- «Програма розвитку фізичної культури і спорту в Біляївській територіальній об'єднаній громаді на 2021-2025 роки» – 211,6 тис.грн.;

Економічна діяльність – 464,6 тис.грн, а саме:

- Здійснення заходів із землеустрою - 35,0 тис. грн на виготовлення геодезичного та геологічного вишукань на території Граденицького закладу загальної середньої освіти I-II ступенів Біляївської міської ради;
- «Програма розвитку туристичного потенціалу Біляївської територіальної громади на 2021-2025 роки» – 429,6 тис.грн. (забезпечення функціонування та обслуговування туристичного Візит-центру "Дністер", садово - паркового комплексу "Дністер", екологічної стежки "Дністровія").

На іншу діяльність передбачено на 2021 рік – **432,6 тис.грн.**, виконання становить **331,8 тис.грн.**

Кошти спрямовано на

- фінансування заходів у сфері засобів масової інформації – 306,4 тис.грн;
- заходи з організації рятування на водах – 25,4 тис. грн.

На заходи із запобігання та ліквідації надзвичайних ситуацій та наслідків стихійного лиха за рахунок коштів резервного фонду у I півріччі поточного року витрачено 250,2 тис.грн., з них:

- Заходи із запобігання та ліквідації наслідків надзвичайної ситуації на об'єктах транспортної та дорожньої інфраструктури у сумі 240,9 тис. грн;
- Заходи із запобігання та ліквідації наслідків надзвичайної ситуації в системах забезпечення населення питною водою – 9,3 тис. грн.

По загальному фонду бюджету станом на 01.07.2021 року у державному казначействі дебіторська та кредиторська заборгованості відсутні.

Спеціальний фонд

Видатки спеціального фонду при плані на 2021 рік у сумі **24 823,4 тис.грн**, виконано обсягом **2688,7 тис.грн.**

Видатки за рахунок плати за послуги, що надаються бюджетними установами – **343,5 тис. грн** (*харчування дітей дошкільних закладів за рахунок батьківської плати*).

Видатки за рахунок інших джерел власних надходжень – **31,6 тис.грн**,
(плата за оренду майна бюджетних установ).

Інші кошти спеціального фонду на загальну суму – **2313,6 тис.грн**, у тому числі на *видатки бюджету розвитку спрямовано 2278,2 тис. грн* (додаток б).

- На "Комплексну програму охорони довкілля, раціонального використання природних ресурсів та забезпечення екологічної безпеки в Біляївській МТГ на 2018-2023 роки" – 35,5 тис. грн;

- Виконання інвестиційних проектів на реалізацію заходів Програми розвитку інфраструктури Біляївської об'єднаної територіальної громади – **1997,6 тис.грн.** (*Капітальний ремонт тротуару по вул. Центральна (від № 29 до №77) в с. Мирне на території Біляївської ОТГ Одеської обл.-1369,1 тис. грн; Капітальний ремонт тротуару по вул. Центральна (від №39 до №49) в с. Широка Балка на території Біляївської ОТГ Одеської області-297,8 тис. грн; Капітальний ремонт частини огорожі стадіону, який розташований в с. Мирне, вул. Виноградна, 2а на території Біляївської ОТГ Одеської області -283,8 тис. грн, Капітальний ремонт водоводу від вежі Бр15 до вул.40 років Перемоги, №1 в с.Широка Балка, територія Біляївської об'єднаної територіальної громади -781,3 тис. грн.*).

Станом на 01.07.2021 року в державному казначействі дебіторська та кредиторська заборгованості по спеціальному фонду бюджету відсутні.

Фінансування

Станом на 01.01.2021 року залишки коштів на рахунках місцевого бюджету Біляївської міської територіальної громади по загальному і спеціальному фонду становили 17415,7 тис.грн., (*в т.ч. кошти освітньої субвенції з державного бюджету 10064,409 тис.грн.; кошти субвенції на виконання інвестиційних проектів – 4152,772 тис.грн*), з них:

- по загальному фонду бюджету 12962,8 тис.грн.;
- по спеціальному фонду бюджету 4452,9 тис.грн.

Бюджетом громади передбачені кошти, що передаються із загального фонду бюджету до бюджету розвитку (спеціального фонду) обсягом 11 664,951 тис.грн. Протягом звітного періоду з загального фонду бюджету до спеціального фонду кошти передано у сумі 255,6 тис. грн.

Кошти бюджету громади Біляївською міською радою на депозитних рахунках не розміщувались.

Кредитування

Протягом I півріччя 2021 року видатки по кредитуванню Біляївською міською радою не планувалися та не проводилися.

Міжбюджетні трансферти

Освітня субвенція з державного бюджету місцевим бюджетам

На початок 2021 року залишок коштів освітньої субвенції з Державного бюджету становив 10064,409 тис.грн та станом на 01.07.2021 розподілений у повному обсязі. Протягом I півріччя 2021 року використаний залишок субвенції обсягом 738,397 тис.грн.

Законом України «Про державний бюджет України на 2021 рік» зі змінами передбачено надання освітньої субвенції Біляївській міській територіальній громаді обсягом **74 575,300 тис. грн.**

Протягом I півріччя 2021 року субвенція отримана в обсязі 43 143,400 тис.грн та використана в сумі 37 641,103 тис.грн. на заробітну плату з нарахуваннями педагогічного персоналу загальноосвітніх шкіл.

Дотація з місцевого бюджету на здійснення переданих з державного бюджету видатків з утримання закладів освіти та охорони здоров'я за рахунок відповідної додаткової дотації з державного бюджету

Відповідно до рішення Одеської обласної ради у доходній частині бюджету Біляївської міської територіальної громади передбачено отримання дотації з місцевого бюджету на здійснення переданих з державного бюджету видатків з утримання закладів освіти та охорони здоров'я обсягом **6438,450 тис. грн.**

Протягом I півріччя 2021 року з обласного бюджету отримано дотацію обсягом 2526,224 тис.грн. відповідно до плану на звітний період та використано на виплату заробітної плати з нарахуваннями непедагогічних працівників у повному обсязі.

Субвенція з державного бюджету місцевим бюджетам на здійснення заходів щодо соціально-економічного розвитку окремих територій

Відповідно до розпорядження Кабінету Міністрів України від 19 травня 2021 року № 468-р «Деякі питання розподілу у 2021 році субвенції з державного бюджету місцевим бюджетам на здійснення заходів щодо соціально-економічного розвитку окремих територій» Біляївській міській територіальній громаді передбачено надання субвенції на здійснення заходів щодо соціально-економічного розвитку окремих територій» у сумі **10 000, 000 тис. грн.** За I півріччя 2021 року субвенція надійшла в сумі 5274,0 тис. грн.

Субвенція з обласного бюджету на надання державної підтримки особам з особливими освітніми потребами за рахунок відповідної субвенції з державного бюджету

Відповідно до рішення Одеської обласної ради передбачено надання субвенції з обласного бюджету Одеської області до бюджету Біляївської міської територіальної громади на надання державної підтримки особам з особливими освітніми потребами обсягом **283,730 тис.грн.**

За I півріччя 2021 року субвенція надійшла в сумі 94,106 тис. грн. та використана обсягом 62,2 тис.грн на заробітну плату з нарахуванням

педагогічного персоналу, що проводить додаткові корекційно-розвиткові заняття.

Субвенції з місцевого бюджету на утримання об'єктів спільного користування чи ліквідацію негативних наслідків діяльності об'єктів спільного користування

Відповідно до рішення Великодальницької сільської ради від 09.06.2021 року № 226-VIII «Про внесення змін і доповнень до рішення Великодальницької сільської ради від 23 грудня 2020 року № 45-VIII «Про бюджет Великодальницької сільської територіальної громади на 2021 рік» збільшено дохідну частину загального фонду бюджету Біляївської МТГ за рахунок субвенції з місцевого бюджету на утримання об'єктів спільного користування чи ліквідацію негативних наслідків діяльності об'єктів спільного користування на суму **250 000 грн** на утримання КНП «Біляївська багатопрофільна лікарня».

Інші субвенції

На 2021 рік рішенням Біляївської міської ради «Про бюджет Біляївської міської територіальної громади на 2021 рік» з внесеними змінами передбачено надання іншої субвенції до районного бюджету Одеського району обсягом **410,0 тис.грн.** Протягом I півріччя 2021 року кошти не передавались.

Субвенції з місцевого бюджету державному бюджету на виконання програм соціально-економічного розвитку регіонів

Рішенням Біляївської міської ради «Про бюджет Біляївської міської територіальної громади на 2021 рік» з внесеними змінами від 29.04.2021 року № 206-7/ VIII передбачено надання «Субвенції з місцевого бюджету державному бюджету на виконання програм соціально-економічного розвитку регіонів» у сумі **50 000 грн.** на реалізацію заходів «Програми підвищення спроможності та поліпшення умов несення служби у відділенні інспекторів прикордонної служби "Градениці" на українсько-молдовському державному кордоні на ділянці відповідальності відділу прикордонної служби "Маяки" Білгород-Дністровського прикордонного загону на 2021 рік» .

Субвенція з місцевого бюджету на співфінансування інвестиційних проектів

Рішенням Біляївської міської ради «Про бюджет Біляївської міської територіальної громади на 2021 рік» з внесеними змінами від 29.04.2021 року № 206-7/ VIII збільшено призначення спеціального фонду бюджету на 2021 рік за рахунок субвенції з місцевого бюджету на співфінансування інвестиційних проектів на суму **200 000 грн** (капітальні трансферти обласному бюджету на співфінансування видатків на придбання шкільного автобусу).

Підводячи підсумки виконання бюджету громади за I півріччя 2021 року, слід відмітити, що податки та інші платежі до місцевого бюджету надходили відповідно до Закону України «Про Державний бюджет України на 2021 рік», виконання дохідної частини з урахуванням міжбюджетних трансфертів та власних надходжень бюджетних установ становить 118704,6 тис.грн. (51,6 % від річного плану на 2021 рік).

Видатки профінансовано на загальну суму – 101610,9 тис.грн. (41,4% від річного плану на 2021 рік.).

Протягом I півріччя 2021 року фінансування по заробітній платі працівникам бюджетної сфери, що фінансуються з місцевого бюджету проводилось своєчасно та в повному обсязі, враховуючі всі виплати, передбачені нормативно-правовими актами. Заборгованість станом на 01.07.2021 року по виплатам заробітної плати працівникам бюджетних установ відсутня.

Біляївський міський голова

Бухтіяров М.П.

Начальник фінуправління

Ніколаєнко Н.О.

Виконання дохідної частини бюджету Більської міської територіальної громади за I півріччя 2021 року

Код	Найменування згідно з класифікацією доходів бюджету	Всього						Загальний фонд				Спеціальний фонд				з них БЮДЖЕТ ПОВІТНУ				
		Уточнений річний план		Фактично надійшло за I півріччя 2021 року		Виконання уточненого річного плану		Уточнений річний план		Фактично надійшло за I півріччя 2021 року		Виконання уточненого річного плану		Уточнений річний план		Фактично надійшло за I півріччя 2021 року		Виконання уточненого річного плану		
		3	4	5	6	7	8	9	10	11	12	13	14							
1	2																			
10000000	Податковий надолуження	124 552 850	59 831 488	48,0%	124 515 850	59 814 083	48,0%	37 000	17 406	47,0%										
11000000	Податки на доходи, податки на прибуток, податки на збільшення ринкової вартості	74 332 850	39 572 501	53,2%	74 332 850	39 572 501	53,2%													
11010000	Податок та збір на доходи фізичних осіб	74 294 850	39 583 792	53,3%	74 294 850	39 583 792	53,3%													
11010100	Податок на доходи фізичних осіб, що сплачується податковими агентами, із доходів платника податку у вигляді зарплатної плати	66 424 850	35 244 677	53,1%	66 424 850	35 244 677	53,1%													
11010200	Податок на доходи фізичних осіб з грошового забезпечення, грошових винагород та інших виплат, одержаних військовослужбовцями та особами рядового і начальницького складу, що сплачується податковими агентами	3 950 000	3 144 659	79,6%	3 950 000	3 144 659	79,6%													
11010400	Податок на доходи фізичних осіб, що сплачується податковими агентами, із доходів платника податку інших ніж зарплатна плата	2 620 000	737 450	28,1%	2 620 000	737 450	28,1%													
11010500	Податок на доходи фізичних осіб, що сплачується фізичними особами за результатами річного декларування	1 300 000	457 006	35,2%	1 300 000	457 006	35,2%													
11020000	Податок на прибуток підприємств	38 000	-11 291	-29,7%	38 000	-11 291	-29,7%													
11020200	Податок на прибуток підприємств та фінансових установ комунальної власності	38 000	-11 291	-29,7%	38 000	-11 291	-29,7%													
13000000	Рентна плата та плата за використання інших природних ресурсів	2 000	119 571	5978,6%	2 000	119 571	5978,6%													
13010000	Рентна плата за спеціальне використання лісових ресурсів	1 000	1 100	110,0%	1 000	1 100	110,0%													
13010200	Рентна плата за спеціальне використання лісових ресурсів (крім рентної плати за спеціальне використання лісових ресурсів в частині деревини, заготовленої в порядку рубок головного користування)	1 000	1 100	110,0%	1 000	1 100	110,0%													
13030000	Рентна плата за користування надрами загальнодержавного значення	1 000	12 792	1279,2%	1 000	12 792	1279,2%													
13030100	Рентна плата за користування надрами для видобування інших корисних копалин загальнодержавного значення	1 000	12 792	1279,2%	1 000	12 792	1279,2%													
13040000	Рентна плата за користування надрами місцевого значення	0	105 680		0	105 680														
13040100	Рентна плата за користування надрами для видобування корисних копалин місцевого значення	0	105 680		0	105 680														
14000000	Внутрішній податок на товари та послуги	4 420 000	2 021 079	45,7%	4 420 000	2 021 079	45,7%													
14020000	Акцизний податок з вироблених в Україні підакцизних товарів (продукції)	380 000	184 481	48,5%	380 000	184 481	48,5%													
14021900	Пальне	380 000	184 481	48,5%	380 000	184 481	48,5%													
14030000	Акцизний податок з ввезених на митну територію України підакцизних товарів (продукції)	1 340 000	626 532	46,8%	1 340 000	626 532	46,8%													
14031900	Пальне	1 340 000	626 532	46,8%	1 340 000	626 532	46,8%													
14040000	Акцизний податок з реалізації суб'єктами господарювання роздрібною торгівлею підакцизних товарів	2 700 000	1 210 066	44,8%	2 700 000	1 210 066	44,8%													
18000000	Місцеві податки та збори, що сплачуються (перераховуються) згідно з Податковим кодексом України	45 761 000	18 100 931	39,6%	45 761 000	18 100 931	39,6%													
18010000	Податок на майно	27 556 000	8 577 581	31,1%	27 556 000	8 577 581	31,1%													
18010100	Податок на нерухоме майно, відміне від земельної ділянки, сплачений юридичними особами, які є власниками об'єктів житлової нерухомості	31 000	17 062	55,0%	31 000	17 062	55,0%													
18010200	Податок на нерухоме майно, відміне від земельної ділянки, сплачений фізичними особами, які є власниками об'єктів житлової нерухомості	200 000	163 237	81,6%	200 000	163 237	81,6%													

грн

18010300	Податок на нерухоме майно, відмінне від земельної ділянки, сплачений фізичними особами, які є власниками об'єктів нежитлової нерухомості	430 000	432 220	100,5%	430 000	432 220	100,5%						
18010400	Податок на нерухоме майно, відмінне від земельної ділянки, сплачений юридичними особами, які є власниками об'єктів нежитлової нерухомості	1 140 000	567 478	49,8%	1 140 000	567 478	49,8%						
18010500	Земельний податок з юридичних осіб	17 480 000	4 067 120	23,3%	17 480 000	4 067 120	23,3%						
18010600	Оренда плата з юридичних осіб	5 300 000	2 385 429	45,0%	5 300 000	2 385 429	45,0%						
18010700	Земельний податок з фізичних осіб	1 575 000	263 889	16,8%	1 575 000	263 889	16,8%						
18010900	Оренда плата з фізичних осіб	1 400 000	680 644	48,6%	1 400 000	680 644	48,6%						
18011000	Транспортний податок з фізичних осіб	0	-12 500		0	-12 500							
18011100	Транспортний податок з юридичних осіб	0	13 000		0	13 000							
18030000	Туристичний збір	25 000	18 489	74,0%	25 000	18 489	74,0%						
18030100	Туристичний збір, сплачений юридичними особами	1 300	0	0%	1 300	0	0%						
18030200	Туристичний збір, сплачений фізичними особами	23 700	18 489	78,0%	23 700	18 489	78,0%						
18050000	Єдиний податок	18 180 000	9 504 861	52,3%	18 180 000	9 504 861	52,3%						
18050300	Єдиний податок з юридичних осіб	1 870 000	823 602	44,0%	1 870 000	823 602	44,0%						
18050400	Єдиний податок з фізичних осіб	12 400 000	7 570 660	61,1%	12 400 000	7 570 660	61,1%						
18050500	Єдиний податок з сільськогосподарських товаровиробників, у яких частка сільськогосподарського товаровиробництва за попередній податковий (звітний) рік дорівнює або перевищує 75 відсотків	3 910 000	1 110 599	28,4%	3 910 000	1 110 599	28,4%						
19000000	Інші податки та збори	37 000	17 406	47,0%	37 000	17 406	47,0%						
19010000	Екологічний податок	37 000	17 406	47,0%	37 000	17 406	47,0%						
19010100	повітря забруднюючих речовин стаціонарними джерелами забруднення (за винятком викидів в атмосферне повітря двоокису вуглецю)	14 000	7 350	52,5%	14 000	7 350	52,5%						
19010200	Находження від свідів забруднюючих речовин безпосередньо у водні об'єкти	9 000	5 833	64,8%	9 000	5 833	64,8%						
19010300	Находження від розміщення відходів у спеціально відведених для цього місцях чи на об'єктах, крім розміщення окремих видів відходів як вторинної сировини	14 000	4 222	30,2%	14 000	4 222	30,2%						
20000000	Неподатковий надходження	4 517 670	6 206 751	137,4%	2 049 870	2 213 719	108,0%						
21000000	Доходи від власності та підприємницької діяльності	12 870	200 444	1557,5%	12 870	200 444	1557,5%						
21010300	Частина чистого прибутку (доходу) комунальних унітарних підприємств та їх об'єднань, що вилучається до відповідного місцевого бюджету	11 000	0	0%	11 000	0	0%						
21080000	Інші надходження	1 870	200 444	10719,0%	1 870	200 444	10719,0%						
21080900	Штрафні санкції за порушення законодавства про патентування, за порушення норм регулювання обігу готівки та про застосування реєстраторів розрахункових операцій у сфері торгівлі, громадського харчування та послуг	0	7 060		0	7 060							
21081100	Адміністративні штрафи та інші санкції	1 870	126 353	6756,9%	1 870	126 353	6756,9%						
21081500	Адміністративні штрафи та штрафні санкції за порушення законодавства у сфері виробництва та обігу алкогольних напоїв та тютюнових виробів	0	67 031		0	67 031							
22000000	Адміністративні збори та платежі доходи від некомерційної господарської діяльності	2 027 000	1 126 794	55,6%	2 027 000	1 126 794	55,6%						
22010000	Плата за надання адміністративних послуг	1 227 000	785 410	64,0%	1 227 000	785 410	64,0%						
22010300	Адміністративний збір за проведення державної реєстрації юридичних осіб, фізичних осіб-підприємців та громадських формувань	50 000	65 390	130,8%	50 000	65 390	130,8%						
22012500	Плата за надання інших адміністративних послуг	1 000 000	593 356	59,3%	1 000 000	593 356	59,3%						
22012600	Адміністративний збір за державну реєстрацію речових прав на нерухоме майно та їх об'єктів	177 000	126 194	71,3%	177 000	126 194	71,3%						

22012900	Плата за скорочення термінів надання послуг у сфері державної реєстрації речових прав на нерухоме майно та їх об'язжень і державної реєстрації юридичних осіб, фізичних осіб-підприємців та громадських формувань, а також плата за надання інших платіжних послуг, пов'язаних з такою державною реєстрацією	0	470	800 000	0	800 000	42,6%	340 896	470	340 896	42,6%								
22090000	Державне мито	800 000	340 896	800 000	0	800 000	42,6%	340 896	470	340 896	42,6%								
22090100	Державне мито, що сплачується за місцем розгляду та оформлення документів, у тому числі за оформлення документів на спадщину і дарування	745 000	314 383	745 000		745 000	42,2%	314 383		314 383	42,2%								
22090400	Державне мито, пов'язане з видачею та оформленням закордонних паспортів (повідонок) та паспортів громадян України	55 000	26 512	55 000		55 000	48,2%	26 512		26 512	48,2%								
22130000	Оренда плата за водні об'єкти (їх частини), що надаються в користування на умовах оренди Радою міністрів Автономної Республіки Крим, обласними, районними, Київською та Севастопольською місцевими державними адміністраціями, місцевими радами	0	488	0		0		488		488									
24000000	Інші неподаткові надходження	10 000	886 481	10 000		10 000	8864,8%	886 481		886 481	8864,8%								
24060000	Інші надходження	10 000	886 481	10 000		10 000	8864,8%	886 481		886 481	8864,8%								
24060300	Інші надходження	10 000	886 481	10 000		10 000	8864,8%	886 481		886 481	8864,8%								
25000000	Власні надходження бюджетних установ	2 467 800	3 993 032	2 467 800		2 467 800	161,8%	3 993 032		3 993 032	161,8%								
25010000	Надходження від плати за послуги, що надаються бюджетними установами згідно із законодавством	2 467 800	1 096 879	2 467 800		2 467 800	44,4%	1 096 879		1 096 879	44,4%								
25010100	Плата за послуги, що надаються бюджетними установами згідно з їх основною діяльністю	2 400 000	1 065 185	2 400 000		2 400 000	44,4%	1 065 185		1 065 185	44,4%								
25010300	Плата за оренду майна бюджетних установ, що здійснюється відповідно до Закону України "Про оренду державного та комунального майна"	67 800	27 112	67 800		67 800	40,0%	27 112		27 112	40,0%								
25010400	Порядку майна (крім нерухомого майна)	0	4 583	0		0		4 583		4 583									
25020000	Інші джерела власних надходжень бюджетних установ	0	2 896 153	0		0		2 896 153		2 896 153									
25020100	Благодійні внески, гранти та дарунки	0	2 896 153	0		0		2 896 153		2 896 153									
30000000	Доходи від операцій з капіталом	828	828	828		828	100,0%	828		828	100,0%								
33000000	Конти від продажу землі і нематеріальних активів	828	828	828		828	100,0%	828		828	100,0%								
35010000	Конти від продажу землі	828	828	828		828	100,0%	828		828	100,0%								
33010100	Конти від операцій з земельними ділянками, що перебувають у державній або комунальній власності, призначення, що перебувають у державній або комунальній власності, та земельних ділянок, які знаходяться на території Автономної Республіки Крим	828	828	828		828	100,0%	828		828	100,0%								
40000000	Разом доходів	129 071 348	66 039 067	126 565 720		126 565 720	51,2%	62 027 802		62 027 802	49,0%								
41000000	Офіційні трансферти	101 003 180	52 665 530	94 803 180		94 803 180	52,1%	52 665 530		52 665 530	55,6%								
41000000	Від органів державного управління	101 003 180	52 665 530	94 803 180		94 803 180	52,1%	52 665 530		52 665 530	55,6%								
41020000	Дотай з державного бюджету місцевим бюджетам	3 255 700	1 627 800	3 255 700		3 255 700	50,0%	1 627 800		1 627 800	50,0%								
41020100	Базова дотація	3 255 700	1 627 800	3 255 700		3 255 700	50,0%	1 627 800		1 627 800	50,0%								
41030000	Субвенції з державного бюджету місцевим бюджетам	84 575 300	48 417 400	84 575 300		84 575 300	57,2%	48 417 400		48 417 400	57,2%								
41033900	Освітня субвенція з державного бюджету місцевим бюджетам	74 575 300	43 143 400	74 575 300		74 575 300	57,9%	43 143 400		43 143 400	57,9%								
41034500	Субвенція з державного бюджету місцевим бюджетам на здійснення заходів щодо соціально-економічного розвитку окремих територій	10 000 000	5 274 000	10 000 000		10 000 000	52,7%	5 274 000		5 274 000	52,7%								
41040000	Дотай з місцевих бюджетів іншим місцевим бюджетам	6 438 450	2 526 224	6 438 450		6 438 450	39,2%	2 526 224		2 526 224	39,2%								
41040200	Дотація з місцевого бюджету на здійснення переданих з державного бюджету витратів з утримання закладів освіти та охорони здоров'я за рахунок відповідної додаткової дотації з державного бюджету	6 438 450	2 526 224	6 438 450		6 438 450	39,2%	2 526 224		2 526 224	39,2%								
41050000	Субвенції з місцевих бюджетів іншим місцевим бюджетам	6 733 730	94 106	533 730		533 730	1,4%	94 106		94 106	17,6%								0%
41051200	Субвенція з місцевого бюджету на надання державної підтримки особам з особливими освітніми потребами за рахунок відповідної субвенції з державного бюджету	283 730	94 106	283 730		283 730	33,2%	94 106		94 106	33,2%								

41053300	Субвенція з місцевого бюджету на утримання об'єктів спільного користування чи ліквідацію негативних наслідків діяльності об'єктів спільного користування	250 000	0	0%	250 000	0	0%	0	0%	0	0%	0	0%
41053400	Субвенція з місцевого бюджету на виконання інвестиційних проєктів	6 200 000	0	0%	6 200 000	0	0%	0	0%	6 200 000	6 200 000	0	0%
	Всього доходів	230 074 528	118 704 597	51,6%	221 368 900	114 693 332	51,8%	4 011 265	46,1%	8 705 628	6 200 828	828	0,0%

Секретар міської ради

Л.В. Борисенко

Звіт про фінансування бюджету Більківської міської об'єднаної територіальної громади за I півріччя 2021 року

Код	Найменування згідно з класифікацією фінансування бюджету	Всього		Загальний фонд		Спеціальний фонд			в т.ч. бюджет розвитку	
		Затверджено на 2021 рік зі змінами	Виконано за I півріччя 2021 року	Затверджено на 2021 рік зі змінами	Виконано за I півріччя 2021 року	Всього		Затверджено на 2021 рік зі змінами		Виконано за I півріччя 2021 року
						Затверджено на 2021 рік зі змінами	Виконано за I півріччя 2021 року			
200000	Внутрішнє фінансування	15 594 283,00	15 594 283,00	-523 535,00	10 885 848,00	16 117 818,00	4 708 435,00	16 065 094,00	4 655 711,00	
208000	Фінансування за рахунок змін залишків коштів бюджетів	15 594 283,00	15 594 283,00	-523 535,00	10 885 848,00	16 117 818,00	4 708 435,00	16 065 094,00	4 655 711,00	
208100	На початок періоду	17 415 676,00	17 415 676,00	12 962 809,00	12 962 809,00	4 452 867,00	4 452 867,00	4 400 143,00	4 400 143,00	
208200	На кінець періоду	1 821 393,00	1 821 393,00	1 821 393,00	1 821 393,00	0,00	0,00	0,00	0,00	
208400	Кошти, що передаються із загального фонду бюджету до бюджету розвитку (спеціального фонду)	0,00	0,00	-11 664 951,00	-255 568,00	11 664 951,00	255 568,00	11 664 951,00	255 568,00	
Всього за типом кредитора		15 594 283,00	15 594 283,00	-523 535,00	10 885 848,00	16 117 818,00	4 708 435,00	16 065 094,00	4 655 711,00	
600000	Фінансування за активними операціями	15 594 283,00	15 594 283,00	-523 535,00	10 885 848,00	16 117 818,00	4 708 435,00	16 065 094,00	4 655 711,00	
602000	Зміни обсягів бюджетних коштів	15 594 283,00	15 594 283,00	-523 535,00	10 885 848,00	16 117 818,00	4 708 435,00	16 065 094,00	4 655 711,00	
602100	На початок періоду	17 415 676,00	17 415 676,00	12 962 809,00	12 962 809,00	4 452 867,00	4 452 867,00	4 400 143,00	4 400 143,00	
602200	На кінець періоду	1 821 393,00	1 821 393,00	1 821 393,00	1 821 393,00	0,00	0,00	0,00	0,00	
602400	Кошти, що передаються із загального фонду бюджету до бюджету розвитку (спеціального фонду)	0,00	0,00	-11 664 951,00	-255 568,00	11 664 951,00	255 568,00	11 664 951,00	255 568,00	
Всього за типом зобов'язання		15 594 283,00	15 594 283,00	-523 535,00	10 885 848,00	16 117 818,00	4 708 435,00	16 065 094,00	4 655 711,00	

Звіт про виконання видаткової частини бюджету Київської обласної територіальної громади за I півріччя 2021 року за головними розпорядковими кодами

Код бюджету	Код функції	Код програми	Код проекту	Код заходу	Код запису	Виконано за I півріччя 2021 року										Виконано за I півріччя 2021 року										Разом	
						Затверджено на 2021 рік з урахуванням змін					Виконано за I півріччя 2021 року					Затверджено з урахуванням змін на 2021 рік					Виконано за I півріччя 2021 року					Затверджено на I півріччя 2021 року	Відсоток за I півріччя 2021 року
						Усього	виконано	оплата праці	викорпані матеріали	виконано	оплата праці	оплата праці заощаджені	виконано	оплата праці	оплата праці заощаджені	Усього	виконано	оплата праці	викорпані матеріали	виконано	оплата праці	оплата праці заощаджені	Усього	виконано	оплата праці		
0100000						25 137 890	25 137 890	20 246 060	1 063 449	9 220 041,0	7 723 160,0	290 144,0	36,7	10 000 000	10 000 000	10 000 000	10 000 000	10 000 000	10 000 000	10 000 000	10 000 000	10 000 000	10 000 000	35 137 890	9 220 041		
0110000						25 137 890	25 137 890	20 246 060	1 063 449	9 220 041,0	7 723 160,0	290 144,0	36,7	10 000 000	10 000 000	10 000 000	10 000 000	10 000 000	10 000 000	10 000 000	10 000 000	10 000 000	10 000 000	35 137 890	9 220 041		
0110150	0150	0111				20 976 340	20 976 340	19 114 990	1 012 959	7 646 892	7 646 892	277 042	36,5											20 976 340	7 646 892		
0110180	0180	0135				410 000	410 000			80 885	80 885		19,7											410 000,00	80 885		
						170 000	170 000			37 722	37 722		22,2											170 000,00	37 722		
0112010	2010	0231				1 700 000,00	1 700 000,00	19 940,0		749 168,0	749 168,0	8 165,0	44,1											1 700 000,00	749 168		
0112100	2100					31 760,0	31 760,0			8 165,0	8 165,0		25,7											31 760,00	8 165		
2112	0225					31 760	31 760	19 940		8 165	8 165		25,7											31 760,00	8 165		
0112150	2150					250 000,00	250 000,00																	250 000,00			
0112152	2152	0265				250 000,00	250 000,00																	250 000,00			
0112200	2200					1 596 620	1 596 620	1 150 070	30 550	662 921	662 921	4 927,0	41,5											1 596 620,00	462 921		
0112241	2241	1090				1 196 620	1 196 620	1 150 070	30 550	461 421	461 421	4 927,0	38,6											1 196 620,00	461 421		
0112242	2242	0190				400 000	400 000			201 500	201 500		50,4											400 000,00	201 500		
						400 000	400 000			201 500	201 500		50,4											400 000,00	201 500		
0112300	2300					10 000 000	10 000 000			10 000 000	10 000 000													10 000 000,00			
0112303	2303	0400				10 000 000	10 000 000			10 000 000	10 000 000													10 000 000,00			
0112306	2306	0490				71 770	71 770			72 000	72 000		71,0											71 770,00			
0118420	8420	0820				101 400	101 400																	101 400,00	72 000		
0600000						158 517 757	158 517 757	136 014 954	5 674 070	71 961 615	71 961 615	65 197 584	2 653 491	45,4	1 424 112	1 424 112	1 415 651	2 467 800	1 424 112	1 424 112	1 424 112	1 424 112	206 928	375 650	162 409 669	72 543 593	

0610000	Управління освіти Близької мажорити	158 517 757	158 517 757	136 014 954	5 674 070	71 961 615	71 961 615	65 197 584	2 653 491	45,4	3 891 912	1 424 112	1 415 651	2 467 800	1 424 112	1 415 651	2 069 228	206 928	581 978	206 928	375 650	206 928,0	14,95	162 409 669	72 543 593
0610100	010 Керівництво управління у відповідній сфері мистецтв (класи (класи), семінари, сесії, об'єднані семінари) громадян	2 419 980	2 419 980	2 399 980		939 805	939 805	929 804		38,8														2 419 980	939 805
0610101	0910 Надання загальної середньої освіти в м.ч. місцеві програми:	37 050 910	37 050 910	31 654 330	2 050 940	16 914 688	16 914 688	14 508 289	1 092 664	45,7	2 433 990	33 990	33 990	2 400 000	33 990	33 990	33 990	33 990	377 440	33 990	343 450	33 990,00	15,51	39 484 800	17 292 128
	"Освіта Близької міської територіальної громади" на 2021-2024 рр.	75 000,0	75 000,0			3 992,0	3 992,0			5,3														75 000,00	3 992
0610200	1020 Надання загальної середньої освіти за рахунок коштів місцевого бюджету	25 424 061	25 424 061	18 760 470	3 031 690	11 997 912	11 997 912	8 728 358	1 434 340	47,2	31 600			31 600						31 600			100,00	25 453 661	12 029 512
0610201	1021 Надання загальної середньої освіти закладом загальної середньої освіти в м.ч. місцеві програми:	25 424 061	25 424 061	18 760 470	3 031 690	11 997 912	11 997 912	8 728 358	1 434 340	47,2	31 600			31 600						31 600			100,00	25 453 661	12 029 512
	"Освіта Близької міської територіальної громади" на 2021-2024 рр.	2 941 448,0	2 941 448,0			1 468 613,0	1 468 613,0			49,9														2 941 448	1 468 613
0610300	1030 Надання загальної середньої освіти за рахунок освітньої субвенції	74 575 300	74 575 300	74 575 300		37 641 103	37 641 103	37 641 103		50,5														74 575 300	37 641 103
0610301	1031 Надання загальної середньої освіти закладом загальної середньої освіти	74 575 300	74 575 300	74 575 300		37 641 103	37 641 103	37 641 103		50,5														74 575 300	37 641 103
0610600	1060 Надання загальної середньої освіти за рахунок залучення коштів за освітньою субвенцією	8 897 792	8 897 792			693 457	693 457			7,8	1 166 617	1 166 617	1 158 156		1 166 617	1 166 617	44 940	44 940	44 940				3,85	10 064 409	738 397
0610601	1061 Надання загальної середньої освіти закладом загальної середньої освіти	8 897 792	8 897 792			693 457	693 457			7,8	1 166 617	1 166 617	1 158 156		1 166 617	1 166 617	44 940	44 940	44 940				3,85	10 064 409	738 397
	"Освіта Близької міської територіальної громади" на 2021-2024 рр.	240 000	240 000								1 074 000	1 074 000	1 065 539		1 074 000									1 314 000,00	
0611140	1140 Інші програми, засади та заходи у сфері освіти	3 766 000	3 766 000	3 726 000		1 320 106	1 320 106	1 307 881		35,1														3 766 000	1 320 106
0611141	0910 Вдосконалення діяльності інших закладів у сфері освіти	3 766 000	3 766 000	3 726 000		1 320 106	1 320 106	1 307 881		35,1														3 766 000,0	1 320 106
0612000	1200 Надання освіти за рахунок субвенції державного бюджету місцевим бюджетам на надання державної підтримки особам з особливими освітніми потребами	188 224	188 224	188 224		62 200	62 200	62 200		33,0	95 506	95 506	95 506		95 506	95 506								283 730	62 200
0613140	3140 Освоєння та вдосконалення дітей (крім заходів з оздоровлення дітей, що здійснюються за рахунок коштів на оздоровлення громадян, які постраждали внаслідок Чорнобильської катастрофи)	500 000	500 000																					500 000	
	в м.ч. місцеві програми:																								
	"Програма відпочинку та оздоровлення дітей Близької територіальної громади"	500 000	500 000																					500 000	
0613240	3240 Інші заходи на заході	72 000,0	72 000,0			24 464,0	24 464,0			34,0														72 000,00	24 464
0613242	1090 Інші заходи у сфері соціального захисту і соціальної реабілітації в м.ч. місцеві програми:	72 000	72 000			24 464	24 464			34,0														72 000,00	24 464
	"Освіта Близької міської територіальної громади" на 2021-2024 рр.	30 000	30 000			12 489	12 489			41,6														30 000,00	12 489
	"Підтримка" на 2021-2024 роки"	42 000	42 000			11 975	11 975			28,5														42 000,00	11 975

3710000	Обласне управління Більської міської ради	509 818	460 000	173 087 546	7 539 301	14 492 295	98 922 187	90 053 962	79 828 102	3 163 160	8 202 772	448	14 823 446	12 265 922	11 664 951	2 542 028	22 280 818	2 088 694	2 278 216	410 478	2 278 216	11	245 668 811	101 610 881		
3718710	8710 10133 Резервний фонд місцевого бюджету	49 818																						49 818		
3719750	9750 0180 Субвенції з місцевого бюджету на спеціалізовані інвестиційні проекти													200 000	200 000										200 000	
3719770	9770 0180 Інші субвенції з місцевого бюджету	410 000	410 000																						410 000	
	у тому числі для надання соціально-культурних послуг: пенсіонерам Більської ОТГ;																									
	Виплата компенсації фізичним особам, які надають соціальні послуги з доглядом на території сімейної опіки	110 000,0	110 000,0																						110 000,00	
	вдомування та виконання інших соціальних функцій громадян Більської ОТГ	300 000	300 000																						300 000,00	
3719800	9800 0180 Субвенції з місцевого бюджету на виконання програм соціально-економічного розвитку регіону	50 000,0	50 000,0																						50 000,00	
	у т.ч. місцеві програми:																									
	Програма підтримки спроможності та поліпшення умов роботи служби екологічної інспекції в територіальній службі "Трищини" на українсько-польському державному кордоні на шляху відповідальності відбору прикордонної служби "Маяк" Білгород-Дніпровського прикордонного загону на 2021 рік	50 000,0	50 000,0																						50 000,00	
Всього		220 848 846	206 303 252	173 087 546	7 539 301	14 492 295	98 922 187	90 053 962	79 828 102	3 163 160	8 202 772	448	14 823 446	12 265 922	11 664 951	2 542 028	22 280 818	2 088 694	2 278 216	410 478	2 278 216	11	245 668 811	101 610 881		

Л.В. Ігорченко

Секретар міської ради

«Додаток 5
до рішення Біляївської міської ради
"Про затвердження звіту про виконання бюджету Біляївської міської територіальної громади за I півріччя 2021 року"
від 29.04.2021р. № /VIII

Звіт про міжбюджетні трансферти за I півріччя 2021 року

15502000000
(код бюджету)

1. Показники міжбюджетних трансфертів з інших бюджетів

(грн)			
Код Класифікації доходу бюджету /	Найменування трансферту /	Затверджено на 2021 рік з	Виконано за I півріччя
Код бюджету	Найменування бюджету – надавача міжбюджетного трансферту	урахованням змін	2021 року
1	2	3	
I. Трансферти до загального фонду бюджету			
41020100	Базова дотація	3 255 700,00	1 627 800,00
28000000000	Державний бюджет України	3 255 700	1 627 800
41033900	Освітня субвенція з державного бюджету місцевим бюджетам	74 575 300,00	43 143 400,00
28000000000	Державний бюджет України	74 575 300	43 143 400
41034500	Субвенція з державного бюджету місцевим бюджетам на здійснення заходів щодо соціально-економічного розвитку окремих територій	10 000 000	5 274 000
28000000000	Державний бюджет України	10 000 000	5 274 000
41040200	Дотація з місцевого бюджету на здійснення переданих з державного бюджету видатків з утримання закладів освіти та охорони здоров'я за рахунок відповідної додаткової дотації з державного бюджету	6 438 450,00	2 526 224,00
15100000000	Обласний бюджет Одеської області	6 438 450	2 526 224
41051200	Субвенція з місцевого бюджету на надання державної підтримки особам з особливими освітніми потребами за рахунок відповідної субвенції з державного бюджету	283 730,00	94 106,00
15100000000	Обласний бюджет Одеської області	283 730,00	94 106,00
	Субвенція з місцевого бюджету на утримання об'єктів спільного користування чи ліквідацію негативних наслідків діяльності об'єктів спільного користування	250 000,00	
15544000000	Місцевий бюджет Великодальницької с/р	250 000,00	
II. Трансферти до спеціального фонду бюджету			
41053400	Субвенція з місцевого бюджету на виконання інвестиційних проектів	6 200 000	
15100000000	Обласний бюджет Одеської області	6200000	
X	УСЬОГО за розділами I, II, у тому числі:	101 003 180,00	52 665 530,00
X	загальний фонд	94 803 180,00	52 665 530,00
X	спеціальний фонд	6200000,00	

2. Показники міжбюджетних трансфертів іншим бюджетам

(грн)				
Код Програмної класифікації видатків та кредитування місцевого бюджету /	Код Типової програмної класифікації видатків та кредитування місцевого бюджету	Найменування трансферту /	Затверджено на 2021 рік з	Виконано за I квартал 2021 року
Код бюджету		Найменування бюджету – отримувача міжбюджетного трансферту		
1	2	3	4	5
I. Трансферти із загального фонду бюджету				
3719770	9770	Інші субвенції з місцевого бюджету	410 000	
15327200000		Районний бюджет Одеського району	300 000	
		Районний бюджет Одеського району	110000	

3719800	9800	Субвенція з місцевого бюджету державному бюджету на виконання програм соціально-економічного розвитку регіонів	50 000	
28000000000		Державний бюджет	50000	
II. Трансфerti із спеціального фонду бюджету				
3719750	9750	Субвенція з місцевого бюджету на співфінансування інвестиційних проєктів	200000	
15100000000		Обласний бюджет Одеської області	200000	
X	X	УСЬОГО за розділами I, II, у тому числі:	660000	
X	X	загальний фонд	460000	
X	X	спеціальний фонд	200000	

Секретар міської ради

Л.В.Борисенко

Звіт про використання коштів бюджету розвитку на здійснення заходів на будівництво, реконструкцію і реставрацію, капітальний ремонт об'єктів виробничої, комунікаційної та соціальної інфраструктури за об'єктами у I півріччя 2021 року

код бюджету 1550200000							
Код Програмої класифікації видатків та кредитування місцевих бюджетів	Код Типової класифікації видатків та кредитування місцевих бюджетів	Код Функцій нальної класифікації видатків та кредитування	Найменування головного розпорядника коштів місцевого бюджету/ відповідального виконавця, найменування бюджетної програми згідно з Типовою програмою класифікацією видатків та кредитування місцевих бюджетів	Найменування об'єкта відповідно до проектно-кошторисної документації	Затверджено на 2021 рік з урахуванням змін	Виконано за I півріччя 2021 року	Рівень виконання, %
0100000			Апарат Біляївської міської ради Біляївського району Одеської області		10 000 000,0	0,0	X
0110000			Апарат Біляївської міської ради Біляївського району Одеської області		10 000 000,0	0,0	X
0117363	7363	0490	Виконання інвестиційних проектів в рамках здійснення заходів щодо соціально-економічного розвитку окремих територій	Капітальні трансферти КНП "Біляївська багатопрофільна лікарня" на придбання обладнання, а саме мультимедійного комп'ютерного томографа на 32 зрізи з інжектором та принтером для комунального некомерційного підприємства Біляївської міської ради "Біляївська багатопрофільна лікарня", вул. Московська, 30-Б, м. Біляївка	10 000 000,0		0,00
Всього по 7363					10 000 000,0		x
0600000			Управління освіти Біляївської міської ради		1 424 112,0	206 928,0	x
0610000			Управління освіти Біляївської міської ради		1 424 112,0	206 928,0	x
0611010	1010	0910	Дошкільна освіта	Придбання ящику для піску по пожежній безпеці	6 420,0	6 420,0	100,0
				Придбання плити електричної промислової на харчоблок Мирненського ЗДО "Буратіно"	27 570,0	27 570,0	100,0
Всього по 1010					33 990,0	33 990,0	x
611061	1061	0921	Надання загальної середньої освіти за рахунок залишку коштів за освітньою субвенцією	придбання підручників	24 000,0		0,0
				придбання навчального устаткування для кабінетів (техніка)	550 000,0		0,0
				Придбання ящиків для піску по пожежній безпеці	44 940,0	44 940,0	100,0
				Придбання двох котлів газових для Майорівської ЗОШ	47 677,0		0,0
				Придбання моноблоків (16 штук) для Біляївської ЗОШ №1	500 000,0		0,0
Всього по 1061					1 166 617,0	44 940,0	3,9
0611200	1200	0990	Надання освіти за рахунок субвенції з дежавного бюджету місцевим бюджетам на надання державної підтримки особам з особливими освітніми потребами	Придбання засобів корекції для учнів інклюзивних класів	84 270,0		0,0
				Придбання засобів корекції для інклюзивних груп дошкільних закладів	11 236,0		0,0
Всього по 1200					95 506,0	0,0	x
0615031	5031	0810	Утримання та навчально-тренувальна робота комунальних дитячо-юнацьких спортивних шкіл	Придбання трактору-газонокосарки	127 999,0	127 998,0	100,0
Всього по 5031					127 999,0	127 998,0	x
1000000			Управління культури, молоді, спорту та туризму Біляївської міської ради		55 000,0	24 180,0	x
1014060	4060	828	Забезпечення діяльності палаців і будинків культури, клубів, центрів дозвілля та інших клубних закладів	Придбання обладнання для кондиціонування Граденицького Будинку культури	55 000,0	24 180,0	44,0
Всього по 4060					55 000,0	24 180,0	x
12000000			Управління розвитку та експлуатації житлово-комунального господарства Біляївської міської ради		1 349 300,0	48 640,0	X
12100000			Управління розвитку та експлуатації житлово-комунального господарства Біляївської міської ради		1 349 300,0	48 640,0	X

1216013	6013	0620	Забезпечення діяльності водопровідно-каналізаційного господарства	Придбання насосу свердловини №2 с. Ш.Балка	49 300,0	48 640,0	98,7
Всього по 6013					49 300,0	48 640,0	x
1217368	7368	0490	Виконання інвестиційних проєктів за рахунок субвенцій з інших бюджетів	Реконструкція системи газопостачання 32-квартирного житлового будинку м. Біляївка, вул. О.Кошевого, 2а	196 272		0,0
				Реконструкція системи газопостачання 32-квартирного житлового будинку м. Біляївка, вул. О.Кошевого, 2б	205 940		0,0
				Реконструкція системи газопостачання житлових будинків м. Біляївка, вул. Садова, №1, №5	294 627		0,0
				Реконструкція системи газопостачання 90-квартирного житлового будинку м. Біляївка, вул. Садова, 11	302 609		0,0
				Реконструкція системи газопостачання 90-квартирного житлового будинку м. Біляївка, вул. Садова, 15	300 552		0,0
Всього по 7368					1 300 000,0	0,0	x
1600000			Управління містобудування, землевпорядкування та комунального майна Біляївської міської ради		5 937 510,0	1 998 468,0	X
1610000			Управління містобудування, землевпорядкування та комунального майна Біляївської міської ради		5 937 510,0	1 998 468,0	X
1617368	7368	0490	Виконання інвестиційних проєктів за рахунок субвенцій з інших бюджетів	Капітальний ремонт тротуару по вул. Центральна (від № 29 до №77) в с. Мирне на території Біляївської ОТГ Одеської обл.	1 369 063,0	1 369 063,0	100,0
				Капітальний ремонт фасаду багатоквартирного житлового будинку з утепленням, який розташований за адресою: м. Біляївка, вул. Садова, 1	1 420 724,0		0,0
				Капітальний ремонт тротуару по вул. Центральна (від №39 до №49) в с. Широка Балка на території Біляївської ОТГ Одеської області	297 851,0	297 851,0	100,0
				Капітальний ремонт частини огорожі стадіону, який розташований в с. Мирне, вул. Виноградна, 2а на території Біляївської ОТГ Одеської області	283 815,0	283 815,0	100,0
				Капітальний ремонт водоводу по вул. Садова (від №16 до пров. Лікарняний, 5) в м. Біляївка	781 320,0	46 911,0	6,0
				Капітальний ремонт водоводу від вежі Бр15 до вул.40 років Перемоги, №1 в с. Широка Балка, територія Біляївської об'єднаної територіальної громади	1 600 000,0		0,0
Всього по 7368					5 752 773,0	1 997 640,0	x
1617370	7370	0490	Реалізація інших заходів щодо соціально-економічного розвитку територій	Капітальний ремонт водоводу по вул. Садова (від №16 до пров. Лікарняний, 5) в м. Біляївка	183 909,0		0,0
Всього по 7370					183 909,0	0,0	x
1617650	7650	0490	Проведення експертної грошової оцінки земельної ділянки чи права на неї	Виготовлення грошової оцінки земельної ділянки за адресою: м. Біляївка, вул. Остапа Вишні, 60А, за рахунок авансових внесків	828,0	828,0	100,0
Всього по 7650					828,0	828,0	x
3700000			Фінансове управління міської ради Біляївської		200 000,0	0,0	X
3710000			Фінансове управління міської ради Біляївської		200 000,0	0,0	X
3719750	9750	0180	Субвенція з місцевого бюджету на співфінансування інвестиційних проєктів	Капітальні трансферти обласному бюджету на придбання шкільного автобусу - співфінансування	200 000,0		0,0
Всього по 9750					200 000,0	0,0	x
X	X	X	Усього:		18 965 922,0	2 278 216,0	X
Секретар міської ради					Л.В. Борисенко		

Звіт про виконання місцевого бюджету на реалізацію місцевих/регіональних програм у I півріччі 2021 року.

Код Програми	Код Типової програми	Код Фінансової класифікації видатків на виконання цієї програми	Найменування головного розпорядника коштів місцевого бюджету/ відомств/ органів виконавчої влади/ підприємств, найменування бюджетної програми згідно з Типовою програмою з кредитування місцевих бюджетів	Дата та номер документа, яким затверджено місцеву регіональну програму	Затверджено на 2021 рік			Виконано за I півріччя 2021 року			Рівень виконання, %	
					Разом	Загальний фонд	Спеціальний фонд	Разом	Загальний фонд	Спеціальний фонд	Разом	Загальний фонд
0100000			Аналіз Блявської міської ради Блявського району Одеської області	X	820 000,0	820 000,0	0,0	239 222,0	239 222,0	0,0	29,2	29,2
0110000			Аналіз Блявської міської ради Блявського району Одеської області	X	820 000,0	820 000,0	0,0	239 222,0	239 222,0	0,0	29,2	29,2
0113242	3242	1090	Інші заходи у сфері соціального захисту і соціального забезпечення	Рішення Блявської міської ради №25-3/III від 24.12.2020р.	400 000,0	400 000,0		201 500,0	201 500,0		50,4	50,4
0112152	2152	0763	Інші програми та заходи у сфері охорони здоров'я	Проєкт Рішення Блявської міської ради	250 000,0	250 000,0		0,0	0,0		0,0	0,0
0110180	0180	0133	Інша діяльність у сфері державного управління	Рішення Блявської міської ради № 92-4/III від 13.01.2021 р.	170 000,0	170 000,0		37 722,0	37 722,0		22,2	22,2
0600000			Управління освіти Блявської міської ради	X	4 902 448,0	3 828 448,0	1 074 000,0	1 497 069,0	1 497 069,0	0,0	30,5	39,1
0610000			Управління освіти Блявської міської ради	X	4 902 448,0	3 828 448,0	1 074 000,0	1 497 069,0	1 497 069,0	0,0	30,5	39,1
0613140	3140	1040	Оздоровлення та відпочинок дітей (крім заходів з оздоровлення дітей, що здійснюється за рахунок коштів на оздоровлення громадян, які постраждали внаслідок Чорнобильської катастрофи)	Рішення Блявської міської ради №87-4/III від 13.01.2021 р.	500 000,0	500 000,0		0,0	0,0		0,0	0,0
0611010	1010	0910	Дошкільна освіта		75 000,0	75 000,0		3 992,0	3 992,0		5,3	5,3
0611021	1021	0921	Надання загальної середньої освіти загальноосвітніми навчальними закладами (в т.ч. школо-дитячим садком, інтернатом, пришкол., спеціалізованими школами).		2 941 448,0	2 941 448,0		1 468 613,0	1 468 613,0		49,9	49,9
0611061	1061	0921	Надання загальної середньої освіти загальноосвітніми навчальними закладами за рахунок записки за освітньою субвенцією	"Освіта Блявської міської територіальної громади" на 2021-2024 роки	1 314 000,0	240 000,0	1 074 000,0	0,0	0,0		0,0	0,0
0613242	3242	1090	Інші заходи у сфері соціального захисту і соціального забезпечення	Рішення Блявської міської ради № /III від	30 000,0	30 000,0		12 489,0	12 489,0		41,6	41,6
					42 000,0	42 000,0		11 975,0	11 975,0		28,5	28,5

1000000				Управління культури, молоді, спорту та туризму Білявської міської ради		X	3 365 265,0	3 365 265,0	0,0	0,0	0,0	0,0					0,0	0,0	
1010000				Управління культури, молоді, спорту та туризму Білявської міської ради		X	3 365 265,0	3 365 265,0	0,0	1 314 057,0	1 314 057,0	39,0	0,0				39,0	39,0	
1013133	3133	1040		Інші заходи у сфері соціального захисту і соціального забезпечення	"Молодь громади" на 2021-2024 роки	Рішення Білявської міської ради №32-3/ІІІ від 24.12.2020р.	140 065,0	140 065,0		10 000,0	10 000,0	7,1					7,1	7,1	
1015011	5011	0810		Проведення навчально-тренувальних зборів і змагань з олімпійських видів спорту	Програма розвитку фізичної культури і спорту в Білявській територіальній громаді на 2021-2025 роки	Рішення Білявської міської ради №35-3/ІІІ від 24.12.2020р.	552 600,0	552 600,0		211 614,0	211 614,0	38,3					38,3	38,3	
1014060	4060	0828		Забезпечення діяльності палаців, будинків культури, клубів, центрів дозвілля та інших клубних закладів	Програма розвитку галузі культури в Білявській територіальній громаді на 2021-2025 роки	Рішення Білявської міської ради №33-3/ІІІ від 24.12.2020р.	1 250 160,0	1 250 160,0		614 176,0	614 176,0	49,1					49,1	49,1	
1014082	4082	0829		Інші заходи в галузі культури і мистецтва			527 440,0	527 440,0		48 667,0	48 667,0	9,2					9,2	9,2	
1017622	7622	0470		Реалізація програм і заходів в галузі туризму та курортів	Програма розвитку туристичного потенціалу Білявської територіальної громади на 2021-2025 роки	Рішення Білявської міської ради №34-3/ІІІ від 24.12.2020р.	895 000,0	895 000,0		429 600,0	429 600,0	48,0					48,0	48,0	
1200000				Управління розвитку та експлуатації житлово-комунального господарства Білявської міської ради		X	10 614 541,0	10 539 713,0	74 828,0	10 539 713,0	6 833 011,0	64,8	35 428,0				64,7	64,8	47,3
1210000				Управління розвитку та експлуатації житлово-комунального господарства Білявської міської ради		X	10 614 541,0	10 539 713,0	74 828,0	10 539 713,0	6 833 011,0	64,8	35 428,0				64,7	64,8	47,3
1213033	3033	1070		Компенсаційні виплати на пільговий проїзд автомобільним транспортом окремим категоріям громадян	Зобов'язання компенсаційних виплат за пільговий проїзд автомобільним транспортом окремих категорій громадян на автобусних міських маршрутах загального користування у 2017-2022 роках	Рішення Білявської міської ради №331-2/ІІІ від 27.04.2017р.(зі змінами)	133 925,0	133 925,0		84 725,0	84 725,0	63,3					63,3	63,3	

1216030	6030	0620	Організація благоустрою населених пунктів	Програма "Благоустрою Білявської міської територіальної громади на 2020-2022 роки"	Рішення Білявської міської ради №26-3/III від 24.12.2020р.	10 305 788,0	10 305 788,0	6 695 893,0	6 695 893,0	65,0	65,0	
1218120	8120	0320	Заходи з організації рятування на водах	Організація рятування людей на водних об'єктах міста у період 2017-2021роки	Рішення Білявської міської ради № 332-21/III від 27.04.2017р.(ві змінами)	50 000,0	50 000,0	25 391,0	25 391,0	50,8	50,8	
1218330	8330	0540	Інша діяльність у сфері екології та охорони природних ресурсів	Комплексна програма охорони довкілля, раціонального використання природних ресурсів та забезпечення екологічної безпеки в Білявській ТГ на 2018-2021 роки	Рішення Білявської міської ради № 629-34/III від 26.07.2018р.	74 828,0	74 828,0	35 428,0	35 428,0	47,3	47,3	
1216030	6030	0620	Організація благоустрою населених пунктів	Програма поводження з тваринами та регулювання чисельності безпритульних тварин на території Білявської територіальної громади на 2019-2021 роки	Рішення Білявської міської ради № 913-46/II від 30.05.2019р.	50 000,0	50 000,0	27 002,0	27 002,0	54,0	54,0	
1600000			Управління містобудування, землепорядкування та комунального майна Білявської міської ради		X	9 236 682,0	0,0	1 997 640,0	0,0	21,6	21,6	
1610000			Управління містобудування, землепорядкування та комунального майна Білявської міської ради		X	9 236 682,0	0,0	1 997 640,0	0,0	21,6	21,6	
1617368	7368	0490	Виконання інвестиційних проектів за рахунок субвенцій з інших бюджетів	Програма розвитку інфраструктури Білявської міської територіальної громади		9 052 773,0	9 052 773,0	1 997 640,0	1 997 640,0	22,1	22,1	
1617370	7370	0490	Реалізація інших заходів щодо соціально-економічного розвитку території			183 909,0	183 909,0	0,0	0,0	0,0	0,0	

3710000				Фінансове управління Білявської міської ради		X	50 000,0	50 000,0	0,0	0,0	0,0	0,0	0,0	0,0	0,0	0,0
3710000				Фінансове управління Білявської міської ради		X	50 000,0	50 000,0	0,0	0,0	0,0	0,0	0,0	0,0	0,0	0,0
3719800	9800	0180		Субвенція з місцевого бюджету державному бюджету на виконання програм соціально- економічного розвитку регіонів	Програма підвищення спроможності та поліпшення умов несення служби у відділенні інспекторів прикордонної служби "Граденіч" на українсько-молдовському державному кордоні на ділянці відповідальності відділу прикордонної служби "Маяк" Білгород- Дністрівського прикордонного загону на 2021 рік		50 000,0	50 000,0						0,0	0,0	
X	X	X	X	Усього		X	28 988 936,0	18 603 426,0	10 385 510,0	11 916 427,0	9 883 359,0	2 033 068,0	41,1	53,1	19,6	

Секретар міської ради

Л.В. Борисенко