

Р І Ш Е Н Н Я
Про бюджет
Біляївської міської територіальної громади
на 2022 рік

15502000000
(код бюджету)

Відповідно до пункту 23 частини 1 статті 26 та статей 61-67 Закону України „Про місцеве самоврядування в Україні”, статті 76 Бюджетного кодексу України, Біляївська міська рада

ВИРІШИЛА:

1. Визначити на 2022 рік:

доходи бюджету Біляївської міської територіальної громади у сумі **236 756 420 гривень**, у тому числі доходи загального фонду бюджету Біляївської міської територіальної громади – **230 898 200 гривень** та доходи спеціального фонду бюджету Біляївської міської територіальної громади – **5 858 220 гривень** згідно з додатком 1 до цього рішення;

видатки бюджету Біляївської міської територіальної громади у сумі **238 756 420 гривень**, у тому числі видатки загального фонду бюджету Біляївської міської територіальної громади – **232 898 200 гривень** та видатки спеціального фонду бюджету Біляївської міської територіальної громади – **5 858 220 гривень**;

повернення кредитів (позики) до бюджету Біляївської міської територіальної громади у сумі **2 000 000 грн**, у тому числі повернення кредитів (позики) до загального фонду бюджету у сумі **2 000 000 грн**.

оборотний залишок бюджетних коштів бюджету Біляївської міської територіальної громади у розмірі **20 000 гривень**, що становить 0,01 відсотка видатків загального фонду бюджету Біляївської міської територіальної громади, визначених цим пунктом;

резервний фонд бюджету Біляївської міської територіальної громади у розмірі **300 000 гривень**, що становить 0,13 відсотка видатків загального фонду бюджету Біляївської міської територіальної громади, визначених цим пунктом.

2. Затвердити бюджетні призначення головним розпорядникам коштів бюджету Біляївської міської територіальної громади на 2022 рік у розрізі відповідальних виконавців за бюджетними програмами згідно з додатками 3,4 до цього рішення.

3. Затвердити на 2022 рік **міжбюджетні трансферти** згідно з додатком 5 до цього рішення.

Делегувати міському голові повноваження здійснювати в міжсесійний період розподіл та перерозподіл обсягів міжбюджетних трансфертів шляхом видання відповідного розпорядження з подальшим затвердженням його на сесії Біляївської міської ради.

Установити, що субвенція з місцевого бюджету державному бюджету може передбачатись у бюджеті Біляївської міської територіальної громади шляхом внесення змін до цього рішення відповідно до статті 85 Бюджетного Кодексу України.

4. Затвердити розподіл витрат місцевого бюджету **на реалізацію місцевих програм** у сумі **18 664 620 гривень** згідно з додатком 7 до цього рішення.

5. Установити, що у загальному фонді бюджету Біляївської міської територіальної громади на 2022 рік:

1) до доходів загального фонду бюджету Біляївської міської територіальної громади належать доходи, визначені статтею 64 [Бюджетного кодексу України](#), трансферти, визначені статтями 97, 101, 103, 103², 103³, 103⁶, 105 Бюджетного кодексу України (крім субвенцій, визначених статтею 69¹ та частиною першою статті 71 [Бюджетного кодексу України](#)), а також інші надходження, передбачені Законом України «Про Державний бюджет України на 2022 рік»;

2) джерелами формування у частині фінансування є надходження, визначені частиною 1 статті 15 Бюджетного кодексу України.

6. Установити, що джерелами формування спеціального фонду бюджету Біляївської міської територіальної громади на 2022 рік:

1) у частині доходів є надходження, визначені статтею 69¹, частиною 1 статті 71 [Бюджетного кодексу України](#) та інші доходи, що підлягають зарахуванню до спеціального фонду бюджету Біляївської міської територіальної громади відповідно до законодавства;

2) у частині фінансування є надходження, визначені частиною 1 статті 71 та частиною 2 статті 72 Бюджетного кодексу України.

7. Установити, що у 2022 році кошти, отримані до спеціального фонду бюджету Біляївської міської територіальної громади згідно зі статтею 69¹, частиною 1 статті 71 Бюджетного кодексу України, спрямовуються на реалізацію заходів, визначених частиною 2 статті 71, статтями 89, 91 Бюджетного кодексу України.

8. Установити, що невикористаний обсяг субвенцій, виділених у 2022 році з обласного бюджету (за рахунок коштів обласного бюджету) бюджету Біляївської міської територіальної громади, а також субвенцій, виділених з бюджету Біляївської міської територіальної громади обласному бюджету, зберігається на рахунках бюджету для покриття відповідних витрат у наступному бюджетному періоді з урахуванням їх цільового призначення.

9. Визначити на 2022 рік відповідно до статті 55 Бюджетного кодексу України захищеними видатками бюджету Біляївської міської територіальної громади видатки загального фонду на:

- оплату праці працівників бюджетних установ;
- нарахування на заробітну плату;
- придбання медикаментів та перев'язувальних матеріалів;
- забезпечення продуктами харчування;
- оплату комунальних послуг та енергоносіїв;
- обслуговування державного (місцевого) боргу;
- соціальне забезпечення;
- поточні трансферти місцевим бюджетам;
- підготовку кадрів вищими навчальними закладами I-IV рівнів акредитації;
- забезпечення осіб з інвалідністю технічними та іншими засобами реабілітації, виробами медичного призначення для індивідуального користування;
- наукову та науково-технічну діяльність;
- роботи та заходи, що здійснюються на виконання Загальнодержавної програми зняття з експлуатації Чорнобильської АЕС та перетворення об'єкта «Укриття» на екологічно безпечну систему, та роботи з посилення бар'єрних функцій зони відчуження;
- компенсацію процентів, сплачуваних банкам та/або іншим фінансовим установам за кредитами, отриманими громадянами на будівництво (реконструкцію) чи придбання житла;
- заходи, пов'язані з обороноздатністю держави, що здійснюються за рахунок коштів резервного фонду державного бюджету;
- здійснення розвідувальної діяльності;
- оплату послуг з охорони державних (комунальних) закладів культури;
- оплату енергосервісу;
- виплати за державними деривативами;
- програму державних гарантій медичного обслуговування населення;
- середньострокові зобов'язання у сфері охорони здоров'я.

10. Відповідно до статті 16 Бюджетного кодексу України, надати право заступнику міського голови - начальнику фінансового управління Біляївської міської ради в межах поточного бюджетного періоду здійснювати на конкурсних засадах розміщення тимчасово вільних коштів бюджету Біляївської міської територіальної громади на депозитах або шляхом придбання державних цінних паперів, цінних паперів, емітованих міською

радою, з подальшим поверненням таких коштів до кінця поточного бюджетного періоду.

11. Відповідно до статей 43 та 73 Бюджетного кодексу України надати право заступнику міського голови - начальнику фінансового управління Біляївської міської ради отримувати у порядку, визначеному Кабінетом Міністрів України, позики на покриття тимчасових касових розривів бюджету Біляївської міської територіальної громади, пов'язаних із забезпеченням захищених видатків загального фонду, в межах поточного бюджетного періоду за рахунок коштів єдиного казначейського рахунку на договірних умовах без нарахування відсотків за користування цими коштами з обов'язковим їх поверненням до кінця поточного бюджетного періоду.

12. Головним розпорядникам коштів бюджету Біляївської міської територіальної громади забезпечити:

1) затвердження паспортів бюджетних програм протягом 45 днів з дня набрання чинності цим рішенням;

2) управління бюджетними коштами у межах встановлених їм бюджетних повноважень та здійснення оцінки ефективності бюджетних програм, забезпечуючи ефективне, результативне і цільове використання бюджетних коштів, організацію та координацію роботи розпорядників бюджетних коштів нижчого рівня та одержувачів бюджетних коштів у бюджетному процесі;

3) здійснення контролю за своєчасним поверненням у повному обсязі до бюджету Біляївської міської територіальної громади коштів, наданих за операціями з кредитування бюджету Біляївської міської територіальної громади, кредитів (позик), наданих Біляївською міською територіальною громадою, а також коштів, наданих під місцеві гарантії;

4) доступність інформації про бюджет відповідно до законодавства, зокрема:

- оприлюднення на офіційному сайті Біляївської міської ради паспортів бюджетних програм (включаючи зміни до паспортів бюджетних програм) протягом трьох робочих днів з дня затвердження таких документів;

- здійснення публічного представлення інформації про виконання бюджетних програм, у тому числі досягнення цілей державної політики у відповідній сфері діяльності, формування та/або реалізацію якої забезпечує головний розпорядник бюджетних коштів, у межах бюджетних програм, бюджетні призначення щодо яких визначені цим рішенням, до 15 березня 2023 року;

5) здійснення внутрішнього контролю за повнотою надходжень, взяттям бюджетних зобов'язань розпорядниками бюджетних коштів нижчого

рівня та одержувачами бюджетних коштів і витрачанням ними бюджетних коштів;

6) в першочерговому порядку потребу в коштах на оплату праці працівників бюджетних установ відповідно до встановлених законодавством України умов оплати праці та розміру мінімальної заробітної плати і розрахунків за електричну та теплову енергію, водопостачання, водовідведення, природний газ, послуги зв'язку та інші види енергоносіїв, які споживаються бюджетними установами;

7) затвердження лімітів споживання енергоносіїв у натуральних показниках для кожної бюджетної установи, виходячи з обсягів відповідних бюджетних асигнувань;

8) укладання угод за кожним видом енергоносіїв у межах встановлених обґрунтованих лімітів енергоспоживання;

9) у повному обсязі проведення розрахунків за електричну та теплову енергію, водопостачання, водовідведення, природний газ, інші енергоносії, комунальні послуги та послуги зв'язку, які споживаються бюджетними установами, та укладання договорів за кожним видом відповідних послуг у межах бюджетних асигнувань, затверджених у кошторисі.

10) утримання чисельності працівників та здійснення фактичних видатків на заробітну плату, включаючи видатки на преміювання та інші види заохочень чи винагород, матеріальну допомогу, лише в межах фонду заробітної плати, затвердженого для бюджетних установ у кошторисах або планах використання бюджетних коштів;

11) планування видатків, пов'язаних із стимулюванням працівників будь-якої бюджетної установи, включаючи видатки на премії та інші види заохочень чи винагород, матеріальну допомогу, за умови забезпечення у повному обсязі бюджетними коштами обов'язкових виплат із заробітної плати працівникам та в межах фонду заробітної плати, а також інших соціальних виплат та видатків на проведення розрахунків за комунальні послуги та енергоносії;

12) у разі наявності простроченої заборгованості із заробітної плати, а також за спожиті комунальні послуги та енергоносії, припинення прийняття в межах бюджетних асигнувань бюджетних зобов'язань та здійснення платежів за загальним фондом за іншими заходами, пов'язаними з функціонуванням бюджетних установ, до погашення такої заборгованості;

13) взяття бюджетних зобов'язань та здійснення видатків за спеціальним фондом бюджету Біляївської міської територіальної громади виключно в межах відповідних фактичних надходжень до спеціального фонду бюджету;

14) передбачення видатків спеціального фонду за рахунок власних надходжень бюджетних установ на погашення заборгованості установи з бюджетних зобов'язань за спеціальним та загальним фондом кошторису, на проведення заходів, пов'язаних з виконанням основних функцій, які не забезпечені (або частково забезпечені) видатками загального фонду.

13. Установити, що за умови перевиконання дохідної частини загального фонду бюджету Біляївської міської територіальної громади без урахування міжбюджетних трансфертів не менше ніж на 5 відсотків за підсумками I півріччя та наступних звітних періодів з початку поточного бюджетного періоду та за умови перевиконання дохідної частини спеціального фонду бюджету Біляївської міської територіальної громади в частині бюджету розвитку, зміни до бюджету Біляївської міської територіальної громади на 2022 рік вносяться рішенням сесії Біляївської міської ради.

14. Рішенням виконавчого комітету Біляївської міської ради за погодженням з постійною комісією з питань планування, бюджету, фінансів, соціально-економічного розвитку, регуляторної політики, інвестиційної діяльності та розвитку підприємництва здійснюється:

- передача бюджетних призначень в разі передачі повноважень від одного головного розпорядника до іншого головного розпорядника коштів відповідно до законодавства на виконання функцій або надання послуг, на яке надано бюджетне призначення;

- перерозподіл видатків бюджету у межах загального обсягу бюджетних призначень за бюджетними програмами, включаючи резервний фонд бюджету, а також збільшення видатків розвитку за рахунок зменшення інших видатків (окремо за загальним та спеціальним фондами бюджету).

15. Посадовий оклад, надбавки за ранг, вислугу років міському голові виплачувати в розмірах згідно із чинним законодавством та керуючись рішенням Біляївської міської ради «Про упорядкування умов оплати праці посадових осіб та службовців органів місцевого самоврядування Біляївської міської ради та її виконавчих органів на 2022 рік».

16. Затвердити штатні розписи апарату Біляївської міської ради та її виконавчих органів керуючись рішенням Біляївської міської ради «Про затвердження структури та загальної чисельності апарату Біляївської міської ради та її виконавчих органів на 2022 рік».

17. Установити, що за відсутності затверджених центральним органом виконавчої влади типових штатних нормативів по установах соціально-культурної сфери та соціального захисту населення розпорядники бюджетних коштів утримують штатну чисельність працівників у межах, затверджених Біляївською міською радою, якщо інше не передбачено законодавством України.

18. Установити, що плани використання бюджетних коштів та зміни до них по комунальним підприємствам Біляївської міської територіальної громади погоджуються з фінансовим управлінням Біляївської міської ради.

19. Фінансовому управлінню Біляївської міської ради:

19.1. Забезпечити першочергове фінансування витрат за захищеними статтями видатків бюджету Біляївської міської територіальної громади у межах наявних ресурсів згідно із затвердженим помісячним розписом загального фонду бюджету Біляївської міської територіальної громади.

19.2. Здійснювати фінансування видатків у межах фактичних надходжень до бюджету Біляївської міської територіальної громади.

19.3. У процесі виконання міського бюджету вносити на розгляд Біляївської міської ради пропозиції щодо змін за доходами та видатками у разі настання випадків, передбачених Бюджетним кодексом України.

20. Головному управлінню Державної податкової служби в Одеській області рекомендувати вжити заходів щодо:

- забезпечення виконання показників за доходами, встановленими цим рішенням, закріпленими за податковими органами;

- зменшення обсягів податкової заборгованості (недоїмки) за всіма видами податків, зборів, платежів, адміністрування яких здійснюється податковими органами.

21. Управлінню Державної казначейської служби України в Одеській області у межах планового бюджетного періоду покривати обсяги тимчасових касових розривів місцевого бюджету, пов'язані із забезпеченням видатків загального фонду, в першу чергу на оплату праці працівників бюджетних установ та нарахувань на заробітну плату, придбання продуктів харчування і медикаментів, оплату комунальних послуг та енергоносіїв.

22. Установити, що плата за тимчасове користування місцями для розташування спеціальних конструкцій (реklamних засобів), що перебувають у комунальній власності Біляївської міської територіальної громади, сплачується користувачами до бюджету громади на рахунок Казначейства України (ЕАП), відкритий для виконання бюджету міської територіальної громади за кодом бюджетної класифікації 24060300 «Інші надходження».

23. Визначити Управління містобудування, землевпорядкування та комунального майна Біляївської міської ради відповідальним за організацію укладання договорів оренди, продажу землі та забезпечення своєчасного надходження до місцевого бюджету коштів згідно з вимогами чинного законодавства.

24. Встановити, що видатки бюджетних установ, що фінансуються з бюджету Біляївської міської територіальної громади, на оплату комунальних

послуг та енергоносіїв здійснює розпорядник бюджетних коштів, на балансі якого знаходиться будівля.

25. Згідно з частиною другою статті 78 Бюджетного кодексу України надати право головним розпорядникам бюджетних коштів при виконанні бюджету Біляївської міської територіальної громади здійснювати обслуговування бюджетних коштів у частині бюджету розвитку та власних надходжень бюджетних установ установами банків державного сектору відповідно до порядку, визначеного Кабінетом Міністрів України від 14 травня 2015 р. № 378.

26. Надати право начальнику фінансового управління Біляївської міської ради повноваження на затвердження розпоряджень про виділення коштів загального та/або спеціального фондів бюджету Біляївської міської територіальної громади.

27. Додатки 1, 3-5, 7 до цього рішення є його невід'ємною частиною.

28. Дане рішення набирає чинності з 1 січня 2022 року.

29. Відповідно до частини четвертої статті 28 Бюджетного кодексу України дане рішення оприлюднюється не пізніше ніж через десять днів з дня його прийняття на офіційному веб-сайті міської ради або в інший спосіб відповідно до Закону України «Про доступ до публічної інформації».

30. Контроль за виконанням цього рішення покласти на постійну депутатську комісію Біляївської міської ради з питань планування, бюджету, фінансів, соціально-економічного розвитку, регуляторної політики, інвестиційної діяльності та розвитку підприємництва (голова комісії Косенко О.О.).

Біляївський міський голова

Михайло БУХТІЯРОВ

№ 502-16/VIII від 21 грудня 2021 року

м.Біляївка

ПОЯСНЮВАЛЬНА ЗАПИСКА до рішення Біляївської міської ради «Про бюджет Біляївської міської територіальної громади на 2022 рік»

Бюджет Біляївської міської територіальної громади на 2022 рік сформовано відповідно до вимог положень Конституції України, Бюджетного і Податкового кодексів України, інших законодавчих актів, що стосуються місцевих бюджетів та міжбюджетних відносин. При підготовці бюджету враховані аналітичні дані Біляївської міської ради, інформація Головного управління ДПС в Одеській області, підприємств, організацій та установ.

Основними документами, які були покладені в основу формування показників бюджету на 2022 рік, є:

основні прогнози макропоказники економічного і соціального розвитку України на 2022-2024 роки, затверджені постановою Кабінету Міністрів України від 31 травня 2021 р. № 586;

Закон України «Про Державний бюджет України на 2022 рік», прийнятий у другому читанні та в цілому 02 грудня 2021 року.

Особливості складання розрахунків під час формування проєкту бюджету Біляївської міської територіальної громади на 2022 рік

Основні макропоказники економічного і соціального розвитку України у 2022 році, на яких базується фінансовий ресурс:

Назва	2022 рік
Індекс споживчих цін (ІСЦ): грудень до грудня попереднього року, відсотки	106,2
Індекс цін виробників (ІЦВ): грудень до грудня попереднього року, відсотки	107,8
Рівень безробіття населення віком 15 – 70 років за методологією Міжнародної організації праці, відсотків до робочої сили відповідного віку	8,5
Обмінний курс гривні до долара США, гривень за долар США в середньому за період	28,6

• Прогнозний прожитковий мінімум на 2022 рік:

	2022 рік		
	із січня	з липня	з грудня
Прожитковий мінімум, грн: на одну особу	2 393	2 508	2 589
для дітей віком до 6 років	2 100	2 201	2 272
для дітей віком від 6 до 18 років	2 618	2 744	2 833
для працездатних осіб	2 481	2 600	2 684
для осіб, які втратили працездатність	1 934	2 027	2 093

• Мінімальна заробітна плата та соціальні стандарти:

а) мінімальна заробітна плата:

- з 01 січня 2022 року – у розмірі 6 500 грн, з 01 жовтня 2022 року – у розмірі 6 700 грн;

б) посадовий оклад працівника I тарифного розряду Єдиної тарифної сітки:

- з 01 січня 2022 року – у розмірі 2 893 грн, з 01 жовтня 2022 року – у розмірі 2 982 грн.

	Мінімальна заробітна плата		Посадовий оклад працівника I тарифного розряду Єдиної тарифної сітки	
	грн	Темпи приросту, %	грн	Темпи приросту, %
з 01 січня 2022 року	6 500		2 893	
з 01 жовтня 2022 року	6 700	3,1	2 982	3,1

• Зобов'язання, які виражаються в іноземній валюті, розраховуються в національній валюті виходячи із:

Показники	2022 рік
Обмінний курс гривні до долара США, в середньому за період, гривень за долар США	28,6
Розрахунковий курс гривні до євро, гривень за євро	35,2

Проект бюджету Біляївської міської територіальної громади на 2022 рік сформовано на підставі чинного бюджетного та податкового законодавства.

Обсяги міжбюджетних трансфертів на 2022 рік:

- освітня субвенція державного бюджету місцевим бюджетам – 83525,1 тис. грн;

- базова дотація – 5337,6 тис. грн.

Інформація про соціально-економічний стан Біляївської міської територіальної громади на 2021 рік і прогноз розвитку на 2022 рік

(п.п. а) п.п. 1) п. 1 ст.76 Бюджетного кодексу України)

12 серпня 2015 року в рамках адміністративно-територіальної реформи 2015 року утворилась Біляївська об'єднана територіальна громада. До складу громади входило три населені пункти: м. Біляївка, с. Майори, с. Повстанське. Рішенням Біляївської міської ради від 06.09.2019 року №993-49/VII «Про добровільне приєднання територіальних громад сіл Мирне, Широка Балка Мирненської сільської ради до Біляївської об'єднаної територіальної громади» долучено с.Мирне та с.Широка Балка. Враховуючи розпорядження Кабінету Міністрів України від 12.06.2020 року №720-р, яким визначені адміністративні центри та затверджені території територіальних громад Одеської області, Біляївська міська територіальна громада включає 7 населених пунктів: м. Біляївка, с. Майори, с-ще Повстанське, с. Мирне, с. Широка Балка, с. Градениці та с. Кагарлик.

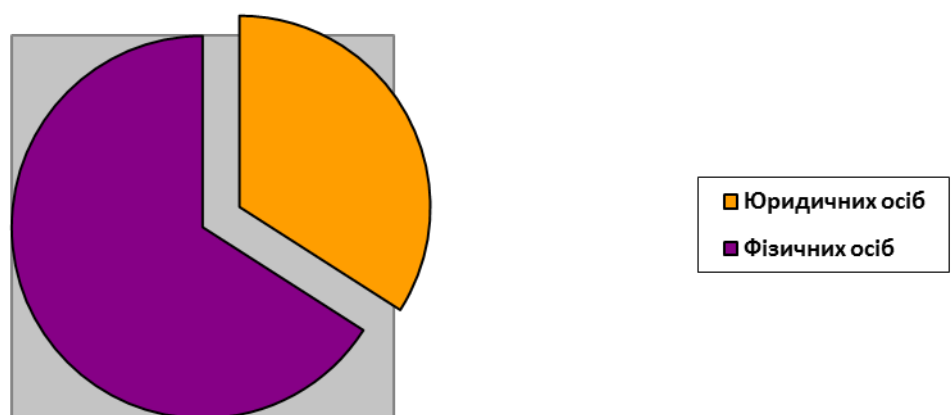
Економіка

Діяльність підприємств

У 2021 році економіка міста та України в цілому продовжує функціонувати в умовах пандемії COVID-19.

Станом на 01.12.2021 року свою діяльність здійснюють 473 юридичних осіб (за даними держаного реєстратора). Порівняно з аналогічним періодом минулого року чисельність діючих підприємств зросла на 2,3%. Кількість фізичних осіб підприємців, зареєстрованих на території громади станом на 01.12.2021р. складає 998, що на 5,6% більше показника 2020 року.

Діаграма.1 Кількість юридичних та фізичних осіб-підприємців на території Біляївської МТГ



Інформація станом на 01.11.2021 року

Домінуючим видом діяльності фізичних осіб-підприємців є роздрібна торгівля. Найбільша кількість торгових точок роздрібною торгівлі зосереджена у місті Біляївка. Вагому частку в структурі роздрібною торгівлі

становить торгівля непродовольчими товарами, продуктами харчування та змішана торгівля товарами повсякденного вжитку.

За інформацією Статуправління

Основними видами діяльності бюджетоутворюючих фізичних осіб-підприємців у 2021 році на території громади стали: вантажний автомобільний транспорт, діяльність страхових агентів та брокерів, електромонтажні роботи, посередництво у торгівлі паливом, металами та промисловими хімічними речовинами, оптова торгівля продуктами харчування.

Питома вага надходжень від бюджетоутворюючих підприємств до загального фонду бюджету громади без урахування міжбюджетних трансфертів за підсумками 10 місяців 2021 року: Філія «Інфоксводоканал» ТОВ «Інфокс» (9,86%), КНП “Біляївська ЦРЛ” (4,49%), СГ ТОВ «Південьагропереробка» (1,59%), ТОВ «Ламан-транс-експрес» (1,38%), ТОВ “АТБ-Маркет” (0,66%), КНП «ООЦЕМД I МК«ООР» (1,09%), МРАКС «Ріпак» (1,03%), ПП «Саша» (1,01%), АТ «ДТЕК Одеські електромережі» (0,97%), ТОВ “Колос” (0,96%), ТОВ «Стройспецтехника» (0,94%), КП «Наш Дім» (0,89%), КНП “Усатівський центр ПМСД” (0,83%), АТ «Одесагаз» (0,75%), ПрАТ «Виробниче об’єднання «Одеський консервний завод» (0,73%), ДП «Біляївський ринок» Одеської облспоживспілки (0,72%), ТОВ “Аріста-Агро” (0,67%), ПП Агрофірма «Промінь» (0,63%), ТОВ «Бел-транс» (0,55%), ПП “РС Точка” (0,48%) .

Так, у 2021 році на території Біляївської міської територіальної громади розпочали свою роботу магазин подарунків “my_krista”, піцерія “Tart Up”, кав’ярня -кондитерська “Kondi_cofee”, магазин з продажу свіжого м’яса «М’ясомаркет», “Сімейні пекарні”, заклад швидкого харчування “Doner Market”, 2 аптеки, магазин по продажу випічки, кіоск з продажу очищеної води.

Промисловість

На території громади розташовані виробничі потужності підприємств харчової промисловості: Біляївський м’ясокомбінат ПП фірми «Гармаш», філія «Виробничого об’єднання ПрАТ „Одеський консервний завод”».

Основним бюджетоутворюючим підприємством є ВОС «Дністер» філії «Інфоксводоканал» - здійснює водозабір, очищення та постачання питної води населенню та підприємствам міст і районів в радіусі 50 км від обласного центру. Потужність ВОС «Дністер» складає 820 тис. м³/ добу. У січні – вересні 2021 року обсяги реалізації філії «Інфоксводоканал» становили 221,74 тис.куб.м/добу. Фактично реалізацію води здійснює ТОВ «Інфокс» філія «Інфоксводоканал», що знаходиться у місті Одеса. Реалізовано води на суму 738885,2 тис.грн., що на 11,1% більше реалізованої продукції за аналогічний період 2020 року. Середньооблікова чисельність працівників становить 700 осіб, в тому числі на ВОС «Дністер» зайнято 479 працівників, що на 4,1% менше ніж у січні-вересні 2020 року.

ПП фірма «Гармаш» є лідером на ринку м’ясопродуктів з виробництва ковбасних виробів, пельменів, напівфабрикатів. Широкий асортимент продукції включає біля 100 найменувань. До складу фірми входять два

великих підприємства – Олександрівський та Біляївський м'ясокомбінати. У січні-вересні 2021 року фактично вироблено 348,0т продукції. Виробництво на Біляївському м'ясокомбінаті призупинено, в зв'язку з модернізацією. Підприємством реалізовано у січні-вересні 2021 року продукції на 47,1 млн.грн.

На підприємстві в середньому зайнято 161 працівник, в тому числі 30 працівників на Біляївському м'ясокомбінаті, що становить 18,6% загальної кількості зайнятих на підприємстві.

Транспорт

Внутрішні пасажирські перевезення здійснює КП «Наш Дім». За січень-жовтень 2021 року пасажирообіг, виконаний підприємством, склав 634,8 тис. пас.км.

Підприємствами, що здійснюють пасажирські перевезення в режимі маршрутного таксі є ТОВ «Турист».

ТОВ «Ламан-Транс-Експрес», ТОВ «Бел-Транс» - найбільші підприємства транспорту, основним видом діяльності яких є перевезення вантажів спеціалізованими автомобілями.

У січні–вересні 2021року підприємствами автомобільного транспорту перевезено 203,9 тис.т вантажів, що на 47,4% менше, ніж у січні–вересні 2020р. Вантажообіг зменшився на 34,9% і становив 60,7 млн.ткм.

Середньооблікова кількість працівників, зайнятих у сфері транспорту, у січні-вересні 2021 року становить 254 особи.

ТОВ «Ламан-Транс-Експрес», ТОВ «Бел-Транс» – найбільші підприємства транспорту, основним видом діяльності яких є перевезення вантажів спеціалізованими автомобілями. За даними підприємств за 9 місяців 2021 року підприємствами було перевезено 203,9 тис. т вантажів, що на 47,49% менше показника за січень - вересень 2020 року. Вантажооборот склав 607,3 млн. ткм, що на 34,9% менше вантажообороту за січень-вересень 2020 року.

Сільське господарство

У структурі сільськогосподарського виробництва домінує рослинництво. 96% сільськогосподарських підприємств громади основним видом діяльності визначили саме рослинництво, 4% підприємств суміщають з тваринництвом. Лідируючі позиції займає вирощування зернових культур, олійних культур, а також вирощування овочів і кормових культур.

Найбільшими сільгоспвиробниками громади є:

СГ ТОВ «Південьагропереробка» займає площу 2761га. Підприємство зареєстровано на території села Мирне, де розташовані виробничі потужності. Середня чисельність працівників – 127 особи. На підприємстві створено замкнутий цикл виробництва, що включає в себе власне виробництво, переробку та реалізацію готової продукції з застосуванням сучасних та перспективних методів.

Продукція «Гурман» зайняла гідне місце на полицях супермаркетів Одеси та Києва. З підприємством співпрацюють такі супермаркети, як «Таврія», «Фоззі», «Сільпо», «Фуршет», «Велика Кишеня», «Метро».

МРАКС Ріпак, що провадить свою діяльність на площі 2350 га. Середньооблікова чисельність працівників підприємства - 40 осіб.

Приватне підприємство Агрофірма «Промінь» займає площу 1772га. Середньооблікова чисельність працівників складає 30 осіб.

У структурі сільськогосподарського виробництва області домінуючою є частка малих підприємств.

Під урожай 2022р. культур озимих на зерно та зелений корм за наявними даними у сільськогосподарських підприємствах було посіяно на площі 5381,0 га.

За наявними даними підприємств у 2021 році омолочено 6473 га. Середня урожайність зернових 34,9 ц./га

Найбільша урожайність по зерновим 63,2ц./га у ТОВ «Хладконтакт»

По технічних культурах (соняшник) 23,0ц./га МРАКС «Ріпак»

Урожайність озимої пшениці 30,4 ц/га засіяна площа 3666,1га.

Урожайність ячменю озимого 43,9ц/га засіяна площа 2139,3га.

Урожайність ячменю ярого 32,1ц/га засіяна площа 562,0 га.

Урожайність гороху 24,5ц/га засіяна площа 103,0 га.

Урожайність ріпаку озимого 16,2ц/га засіяна площа 191,0 га.

Урожайність соняшнику 21,3ц/га засіяна площа 1823,0 га.

Урожайність льону 22,3ц/га засіяна площа 234,7 га.(одне підприємство ТОВ «Колос»

Тваринництво в громаді представлено:

ПП Агрофірма «Промінь» - свині

ПП «Солітон» - вівці

ТОВ Колос -вівці, кози

Слід відмітити позитивну динаміку по бджільництву, так у 2021 році надано заявок для отримання дотації за наявні бджолосім'ї 7 фізичними особами за 153 бджолосім'ї, в 2020 році 1 заявка на 25 бджолосім'ей.

1 фізичною особою подано документи на відшкодування вартості за доїльний апарат на суму 4675,0 грн.

ТОВ «Колос» подано заявку на спеціальну дотацію за вівцематки та козематки 840 голів, на суму 701345,0грн.

Діаграма.3 **Класифікація сільськогосподарських підприємств за площею**



Найбільш ефективними та конкурентоспроможними є фермерські господарства, їх діяльність ґрунтується на принципах підприємницької діяльності, що визначає активну позицію у формуванні ринку сільськогосподарської продукції громади. Частка таких підприємств становить 68%, що в розрахунку на 1 підприємство обробляють в середньому 35 га.

Зовнішньоекономічна діяльність

У січні – листопаді 2021 року імпортовано продукції:

ППКФ «Багира і КО» - кондитерські вироби (печиво, вафлі, тістечка) з Молдови

ТОВ «Ламан транс-експрес» - запчастини для вантажних автомобілів з Китаю.

ТОВ «Вівіей - груп » - рукав з вулканізованих гум для проведення електроробіт - Італія.

ПМП «Ехо» - запчастини для автомобільних причепів -Польща.

ТОВ «Бел-транс» - автозапчастини для вантажних і легкових автомобілів -Литва, Китай, Польща.

ТОВ «Мстрім» - навігаторське обладнання для цивільних суден - Данія.

ТОВ «Рокас» експортовано продукції - вироби одноразового використання трубочки, виделки, палички - Молдова. Імпортовано продукції - вироби одноразового використання, прибори столові або кухонні дерев'яні з Китаю.

СГ ТОВ «Південьагропереробка» експортовано продукції :

- цибуля свіжа до Іраку, Туреччини

- кукурудза для попкорну – Болгарія

- просо- Шрі Ланка

-овочі консервовані - Узбекистан

- ромашка римська сушена для використання в медицині - Болгарія

-кукурудза продовольча не нассінева упакована в мішки - Молдова

Імпорт :

-Овочі бобові для посіву (горох сушений) з Угорщини.

-Машина для промислового очищення цибулі – Нідерланди.

Демографічна ситуація

Для демографічної ситуації у громаді характерне прискорення темпів зменшення кількості населення через його природне скорочення.

Таблиця.1 Чисельність населення Біляївської ОТГ.

Назва населеного пункту	Чисельність населення в динаміці							
	років та розрізі населених пунктів, осіб							
	2013	2014	2015	2016	2017	2018	2019	2020
м.Біляївка	12052	11993	11891	12013	12308	12497	12526	12482
с-ще Повстанське	293	298	371	375	372	369	369	387
с.Майори	977	979	1284	1286	1281	1271	1257	1272
с.Мирне							2243	2637
с. Широка Балка							671	879
с. Градениці								4303
с. Кагарлик								1351
Всього по ОТГ	13322	13270	13546	13674	13961	14137	17051	23311

Зайнятість населення

Через дію карантинних заходів зазнав змін і міський ринок праці, який відрізняється достатньою диверсифікацією як за видами економічної діяльності, так і за основними роботодавцями. Зокрема, погіршення значень зафіксовано за такими основними показниками: середньооблікова кількість штатних працівників підприємств та середньомісячна номінальна заробітна плата.

Середньооблікова кількість штатних працівників підприємств, установ, організацій та їхніх відокремлених підрозділів із кількістю найманих працівників 10 і більше осіб у січні-вересні 2021 року становила 2979 осіб*, що становить 1,0% загальної кількості працівників області (*дані Статуправління за наявності).

Середньомісячна номінальна заробітна плата одного працівника, за статистичними даними, у січні-вересні 2021 року становила 8202 грн., що на 21% більше, ніж у III кварталі 2020.

Заборгованість із виплати заробітної плати працівникам підприємств Біляївської ОТГ за статистичними даними станом на 1 грудня 2021 року числить за підприємством КП «Лікарняна аптека».

З березня 2020 року призупинено надання статистичних даних Одеським обласним центром зайнятості щодо стану безробіття (Враховуючи положення постанови Кабінету Міністрів України від 11.03.2020 № 211 «Про запобігання поширенню на території України гострої респіраторної хвороби COVID -19, спричиненої коронавірусом SARS-CoV-2» (зі змінами) та необхідністю вжиття відповідних заходів, під час дії карантину).

Оцінка доходів бюджету Біляївської міської територіальної громади (п.п. б) п. 1) ч. 1 ст.76 Бюджетного кодексу України)

Дохідну частину бюджету Біляївської міської територіальної громади на 2022 рік розроблено на основі норм Податкового і Бюджетного кодексів України, іншого чинного законодавства, Закону України «Про Державний бюджет України на 2022 рік», прийнятий 02 грудня 2021 року, беручи до уваги листи Міністерства фінансів України від 09.06.2021 року № 05110-14-6/18181 «Про прогнози місцевих бюджетів на 2022-2024 роки», від 12.08.2021 року № 05110-14-6/25339 «Про особливості складання проектів місцевих бюджетів на 2022 рік», від 20.09.2021 року № 05110-14-6/28755 «Про схвалення Урядом проекту Державного бюджету України на 2022 рік», від 06.12.2021 року № 05110-10-6/37379 «Про прийняття Закону України «Про Державний бюджет України на 2022 рік».

Склад доходів бюджету Біляївської міської територіальної громади визначається статтями 64, 69¹ та 71 Бюджетного кодексу України.

При прогнозуванні дохідної частини бюджету Біляївської міської територіальної громади на 2022 рік було враховано:

- статистичні показники, які використовуються при розрахунку прогнозних надходжень податків та зборів, зокрема за 2020 рік, очікувані макропоказники Мінекономіки на 2021 рік та прогнозні на 2022 рік, затверджені постановою Кабінету Міністрів України від 31 травня 2021 року № 586;

- зарахування у 2022 році 64 відсотки податку на доходи фізичних осіб до загального фонду бюджетів громад;

- Закон України «Про внесення змін до Податкового кодексу України та деяких законодавчих актів України щодо забезпечення збалансованості бюджетних надходжень», прийнятий 30.11.2021 року (реєстр. № 5600 від 02.06.2021 року), згідно з яким, зокрема поновлено з 2022 року індексацію нормативної грошової оцінки земель для земель населених пунктів та інших земель несільськогосподарського призначення, в тому числі для цілей оподаткування єдиним податком четвертої групи – земель водного фонду (внутрішніх водойм, озер, ставків, водосховищ); з 2023 року для сільськогосподарських угідь (ріллі, багаторічних насаджень, сіножатей, пасовищ та перелогів), в тому числі для цілей оподаткування єдиним податком четвертої групи – сільськогосподарських угідь (ріллі, сіножатей, пасовищ і багаторічних насаджень); передбачено перерахування податку на доходи фізичних осіб, нарахованого податковим агентом з доходів від продажу електричної енергії, виробленої з альтернативних джерел енергії генеруючими установками, до відповідного бюджету за місцезнаходженням (розташуванням) таких генеруючих установок; змінено платника роздрібного акцизу на тютюн – сплата цього податку буде здійснюватись виробниками та/або імпортерами, у тому числі в роздрібній торгівлі тютюнових виробів, тютюну та промислових замінників тютюну, рідин, що використовуються в електронних сигаретах, при реалізації та база оподаткування цим податком –

вартість за максимальними роздрібними цінами тютюнових виробів, тютюну та промислових замінників тютюну, рідин, що використовуються в електронних сигаретах, з урахуванням податку на додану вартість та акцизного податку (проект Закону України «Про внесення змін до Бюджетного кодексу України щодо зарахування акцизного податку з реалізації суб'єктами господарювання роздрібною торгівлі тютюнових виробів» (реєстр. № 5719 від 01.07.2021 року) прийнятий за основу 02.11.2021 року);

- соціально-економічний розвиток Біляївської міської територіальної громади;

- ставки податків і зборів та пільги, встановлені Біляївською міською радою;

- підвищення розміру прожиткового мінімуму, мінімальної заробітної плати та посадового окладу (*тарифної ставки*) працівника I тарифного розряду Єдиної тарифної сітки;

- фактичне виконання дохідної частини місцевого бюджету за результатами 2018-2020 років;

- інформацію управлінь Біляївської міської ради та Головного управління ДПС в Одеській області, а також окремих підприємств, установ та організацій, які сплачують податки і збори до бюджету Біляївської міської територіальної громади;

- інші зміни до законодавства, що впливають на показники місцевих бюджетів та міжбюджетних трансфертів.

З урахуванням вищезазначеного, прогноз доходів бюджету Біляївської міської територіальної громади на 2022 рік становить **236 756 420 грн**, з них:

✓ загальний фонд – **230 898 200 грн**, з яких:

- освітня субвенція з державного бюджету – 83 525 100 грн;

- базова дотація – 5 337 600 грн;

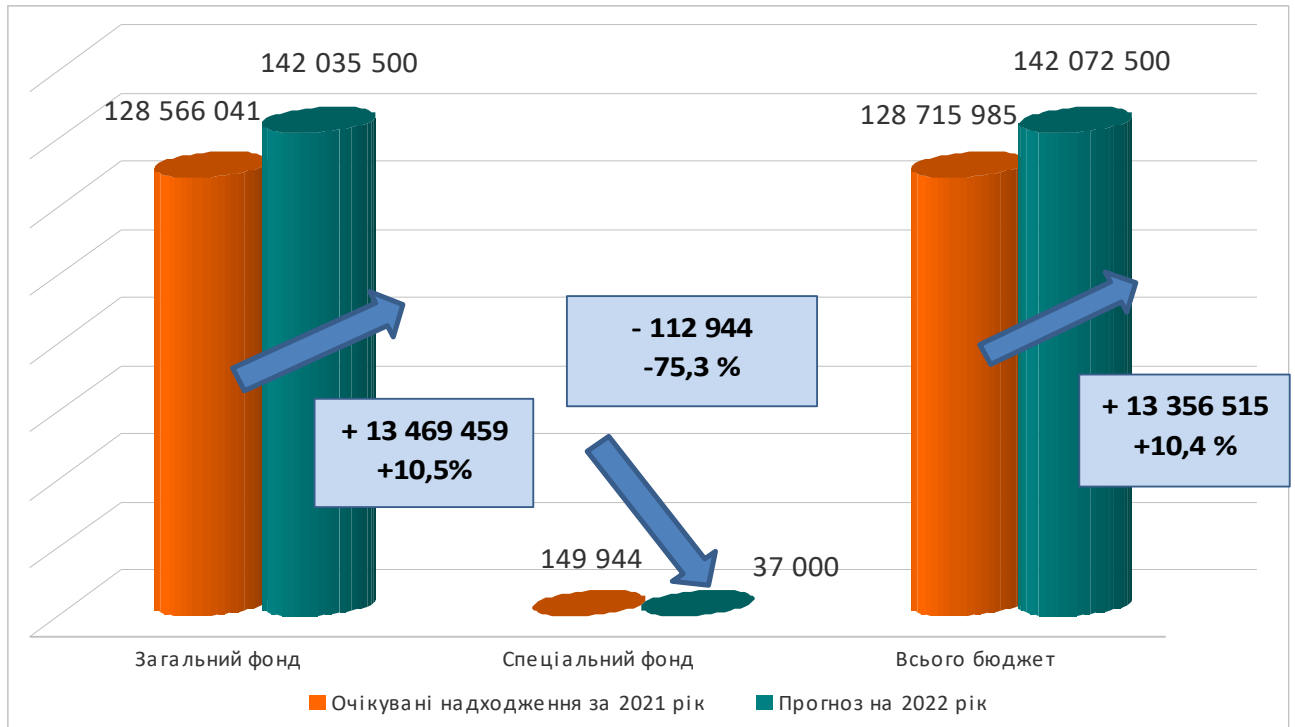
✓ спеціальний фонд – **5 858 220 грн**.

Прогнозні показники доходів бюджету Біляївської міської територіальної громади на 2022 рік без урахування міжбюджетних трансфертів та власних надходжень бюджетних установ порівняно з очікуваними надходженнями у 2021 році збільшено на **13 356 515 грн** або на **10,4 %**, з них:

✓ загальний фонд збільшено на **13 469 459 грн** або на **10,5 %**;

✓ спеціальний фонд зменшено на **112 944 грн** або на **75,3 %** (не прогноуються надходження коштів від продажу земельних ділянок).

Показники надходжень до бюджету Біляївської міської територіальної громади на 2021-2022 роки без урахування міжбюджетних трансфертів та власних надходжень бюджетних установ, грн



Загальний фонд бюджету Біляївської міської територіальної громади на 2022 рік

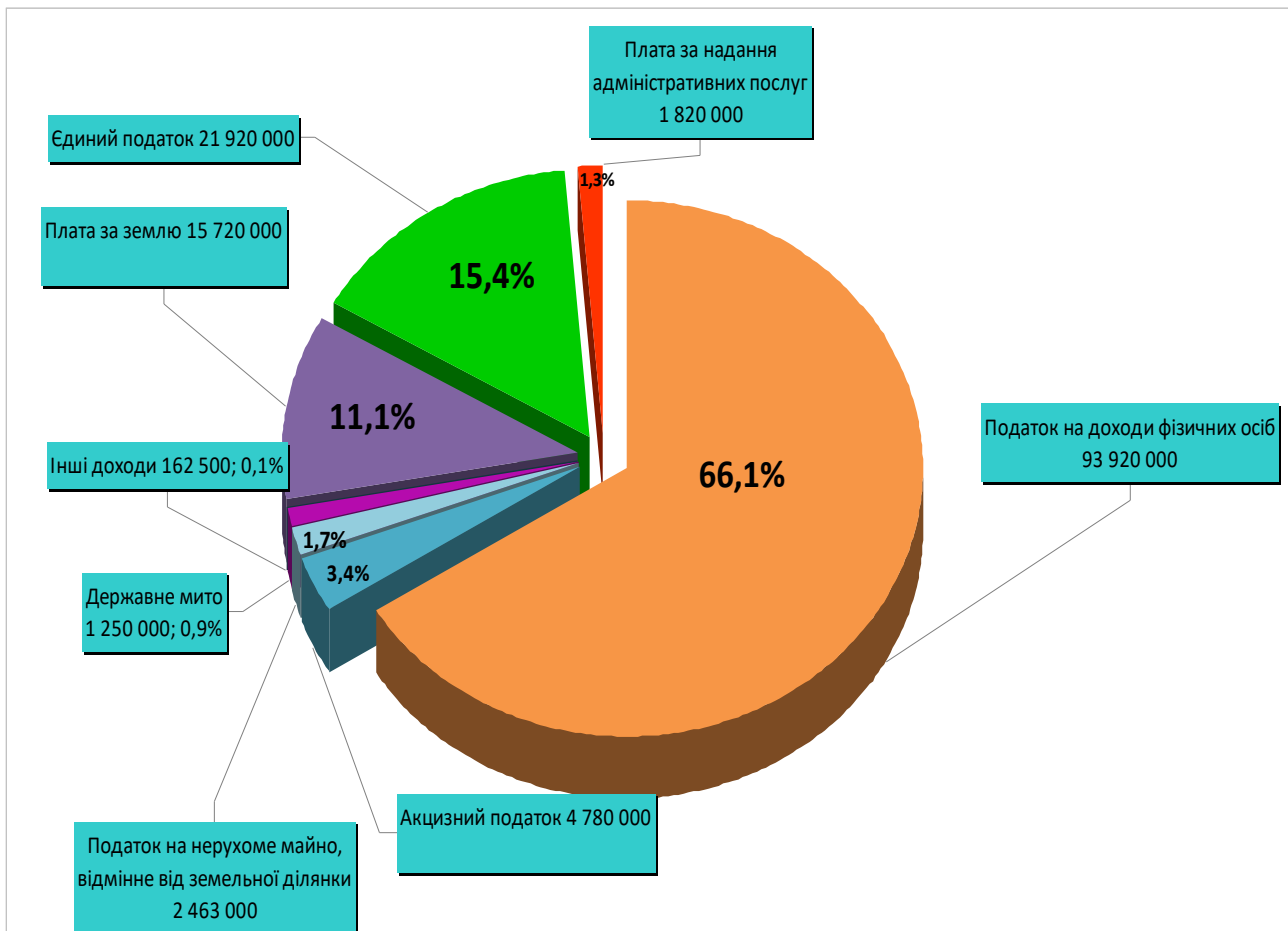
Джерелами формування загального фонду бюджету Біляївської міської територіальної громади на 2022 рік у частині доходів є надходження, визначені статтею 64 Бюджетного кодексу України та доходи, передбачені статтями 28 і 29 Закону України «Про Державний бюджет України на 2022 рік».

У структурі бюджету Біляївської міської територіальної громади на 2022 рік без міжбюджетних трансфертів загальний фонд бюджету має найбільшу питому вагу – **96 %**.

Загальний фонд без урахування міжбюджетних трансфертів на 2022 рік становить **142 035 500 грн**, з них:

- податкові надходження – 138 950 500 грн або 97,8 %;
- неподаткові надходження – 3 085 000 грн або 2,2 %.

Структура загального фонду бюджету Біляївської міської територіальної громади на 2022 рік, грн



Податок на доходи фізичних осіб

Податок на доходи фізичних осіб є найбільшим джерелом доходів бюджету Біляївської міської територіальної громади і становить **66,1 %** прогнозного показника власних доходів загального фонду 2022 року.

Розрахунок прогнозу надходжень податку на доходи фізичних осіб на 2022 рік здійснено із урахуванням прогнозного збільшення обсягу фонду оплати праці, рівня середньої заробітної плати, мінімальної заробітної плати, а також бази оподаткування з інших доходів та ставок оподаткування доходів фізичних осіб.

Основні чинники, які вплинуть на надходження податку на доходи фізичних осіб:

✓ застосування ставки 18 % оподаткування доходів фізичних осіб у формі заробітної плати, інших заохочувальних та компенсаційних виплат або інших виплат і винагород, які нараховуються (виплачуються, надаються) платнику у зв'язку з трудовими відносинами та за цивільно-правовими договорами;

✓ оподаткування операцій з продажу третього та більше об'єктів нерухомого майна за ставкою 18% від чистого доходу (згідно із Законом 5600);

✓ застосування ставки 9% оподаткування доходів у вигляді дивідендів по акціях та/або інвестиційних сертифікатах, корпоративних правах, нарахованих нерезидентами, інститутами спільного інвестування та суб'єктами господарювання, які не є платниками податку на прибуток;

✓ застосування ставки 5% оподаткування доходів:

✓ у вигляді дивідендів по акціях та корпоративних правах, нарахованих резидентами-платниками податку на прибуток підприємств;

✓ бази оподаткування щодо доходів від продажу більше одного разу на рік будинку, квартири, дачі, земельної ділянки в межах норм, та продаж об'єктів, що перебувають у власності менше трьох років;

✓ продаж (обмін) протягом звітного (податкового) року другого об'єкта рухомого майна у вигляді легкового автомобіля та/або мотоцикла, та/або мопеда;

✓ успадкування спадкоємцями, які не є членами сім'ї першого та другого ступенів споріднення;

✓ **зростання мінімальної заробітної плати та прожиткового мінімуму;**

Законом України «Про Державний бюджет України на 2022 рік», прийнятим у другому читанні та в цілому 02 грудня 2021 року, передбачено у 2022 році мінімальну заробітну плату у розмірі: з 1 січня – 6 500 гривень, з 1 жовтня – 6 700 гривень; у погодинному розмірі: з 1 січня – 39,26 гривні, з 1 жовтня – 40,46 гривні.

Прожитковий мінімум на одну особу в розрахунку на місяць у розмірі: з 1 січня – 2 393 гривні, з 1 липня – 2 508 гривень, з 1 грудня – 2 589 гривень, а для основних соціальних і демографічних груп населення:

дітей віком до 6 років: з 1 січня – 2 100 гривень, з 1 липня – 2 201 гривня, з 1 грудня – 2 272 гривні;

дітей віком від 6 до 18 років: з 1 січня – 2 618 гривень, з 1 липня – 2 744 гривні, з 1 грудня – 2 833 гривні;

працевдатних осіб: з 1 січня – 2 481 гривня, з 1 липня – 2 600 гривень, з 1 грудня – 2 684 гривні;

працевдатних осіб, який застосовується для визначення базового розміру посадового окладу судді: з 1 січня – 2 102 гривні;

працевдатних осіб, який застосовується для визначення посадових окладів працівників інших державних органів, оплата праці яких регулюється спеціальними законами, а також працівників податкових органів: з 1 січня – 2 102 гривні;

працевдатних осіб, який застосовується для визначення посадового окладу прокурора окружної прокуратури: з 1 січня – 1 600 гривень;

осіб, які втратили працевдатність: з 1 січня – 1 934 гривні, з 1 липня – 2 027 гривень, з 1 грудня – 2 093 гривні.

Посадовий оклад працівника I тарифного розряду Єдиної тарифної сітки передбачено у розмірі: з 1 січня 2022 року – 2 893 гривні, з 1 жовтня 2022 року – 2 982 гривні;

✓ зростання середньої заробітної плати;

✓ зниження податкового навантаження на громадян за рахунок надання податкової соціальної пільги на рівні 50 % прожиткового мінімуму для працездатних осіб для будь-якого платника податку за умови, що дохід не перевищує 1,4 прожиткового мінімуму для працездатних осіб;

✓ декларування доходів населенням;

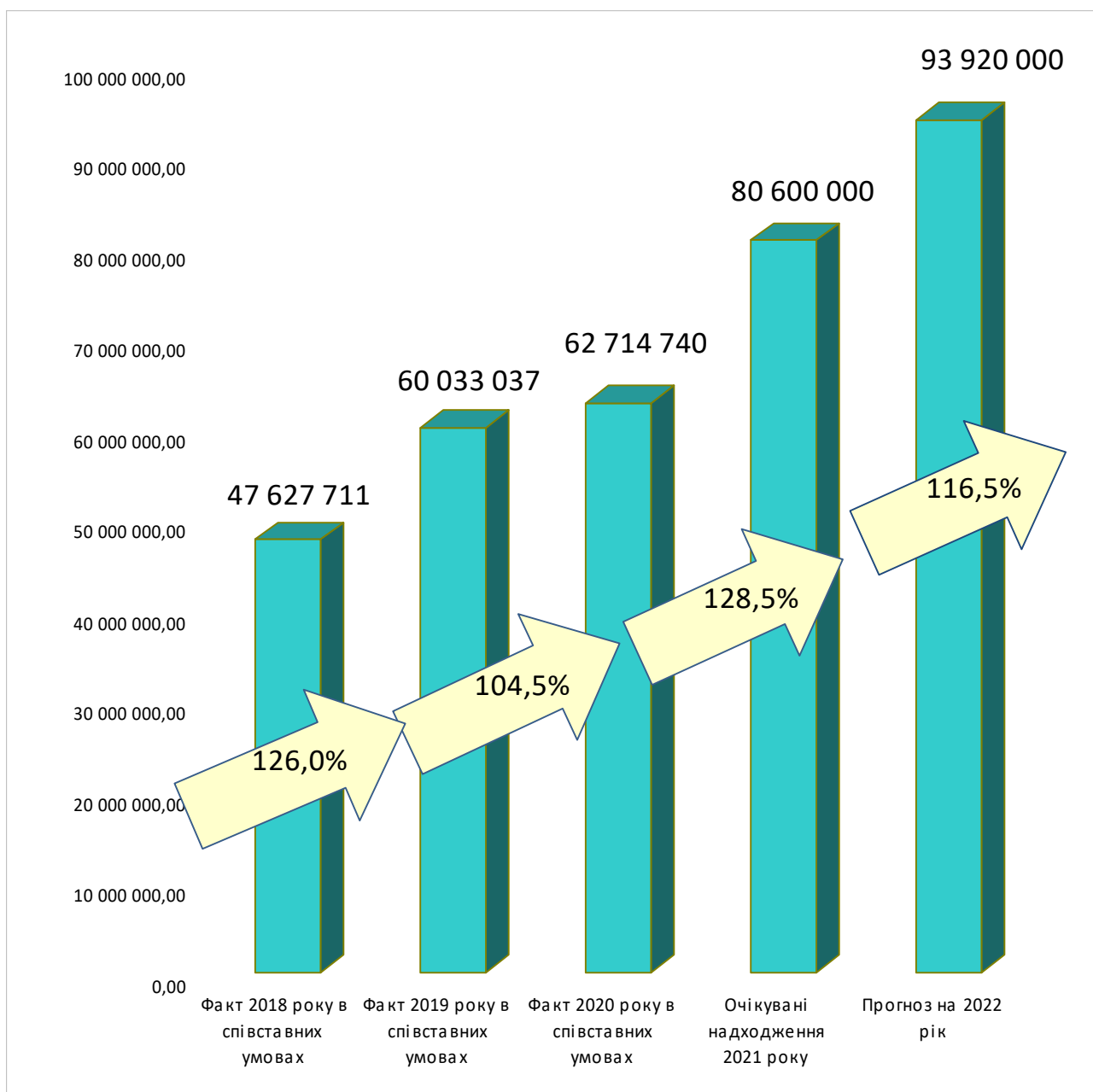
✓ поява нових платників.

З 2016 року відповідно до статті 64 Бюджетного кодексу України до бюджету Біляївської міської територіальної громади надходило 60 % податку на доходи фізичних осіб (до Державного бюджету – 25 %, до обласного бюджету – 15 %).

Статтею 28 Закону України «Про Державний бюджет України на 2022 рік» встановлено, що з метою сталого проходження опалювального періоду 2021/2022 років та забезпечення своєчасних розрахунків за комунальні послуги та енергоносії у 2022 році, як виняток з положень пункту 1 частини другої статті 29 та пункту 1 частини першої статті 64 Бюджетного кодексу України, податок на доходи фізичних осіб (крім податку, визначеного пунктом 1¹ частини другої статті 29 Податкового кодексу України), що сплачується (перераховується) згідно з Податковим кодексом України на відповідній території України (крім території міст Києва та Севастополя), зараховується до загального фонду державного бюджету у розмірі 21 відсоток, до загального фонду бюджетів сільських, селищних, міських територіальних громад – **у розмірі 64 відсотки.**

Динаміку надходжень податку на доходи фізичних осіб по Біляївській міській територіальній громаді у співставних умовах (з урахуванням надходжень по усім населеним пунктам громади у 2018-2020 роках та очікуваних надходжень 2021 року) представлено нижче (у 2018-2019 роках 60% ПДФО по Мирненській сільській раді та у 2018-2020 роках по Граденицькій та Кагарлицькій сільській радах надходило до районного бюджету).

Динаміка надходжень податку на доходи фізичних осіб по Біляївській міській територіальній громаді у співставних умовах, грн



Беручи до уваги фактичні надходження податку на доходи фізичних осіб у 2018-2020 роках, очікувані надходження податку в 2021 році, зростання мінімальної та середньої заробітної плати, інформацію від платників, прогностичний показник податку на доходи фізичних осіб на 2022 рік становить **93 920 000 грн** (на 16,5% або на 13 320 000 грн більше за очікуваний показник надходжень в бюджет за 2021 рік), з них:

- податку на доходи фізичних осіб, що сплачується податковими агентами, із доходів платника податку у вигляді заробітної плати – **82 020 000 грн** (на 11 920 000 або на 17 % більше за очікуваний показник 2021 року);

- податку на доходи фізичних осіб з грошового забезпечення, грошових винагород та інших виплат, одержаних військовослужбовцями та особами рядового і начальницького складу, що сплачується податковими агентами – **7 200 000 грн** (на 600 000 грн або на 9,1% більше за очікуваний показник 2021 року);

- податку на доходи фізичних осіб, що сплачується податковими агентами, із доходів платника податку інших ніж заробітна плата – **2 700 000 грн** (на 400 000 грн або на 17,4% більше за очікуваний показник 2021 року);

- податку на доходи фізичних осіб, що сплачується фізичними особами за результатами річного декларування – **2 000 000 грн** (на 400 000 грн або на 25 % більше за очікуваний показник 2021 року).

У структурі податку на доходи фізичних осіб найбільшу питому вагу має *податок на доходи фізичних осіб, що сплачується податковими агентами, із доходів платника податку у вигляді заробітної плати* – 87,3%. Найбільшими платниками цього податку, крім бюджетних установ, є філія «Інфоксводоканал» ТОВ «Інфокс», комунальне некомерційне підприємство «Біляївська багатопрофільна лікарня» Біляївської міської ради, ТОВ «Ламан транс-експрес», комунальне некомерційне підприємство «Одеський обласний центр екстреної медичної допомоги і медицини катастроф» Одеської обласної ради», ТОВ «Стройспецтехника», комунальне некомерційне підприємство Усатівської сільської ради «Усатівський центр первинної медико-санітарної допомоги», КП «Наш дім», АТ «ДТЕК Одеські електромережі», С/Г ТОВ «Південьагропереробка», ТОВ «Бел-транс», ТОВ «АТЬ-МАРКЕТ», АТ «Одесагаз», ПрАТ «Виробниче об'єднання «Одеський консервний завод», КП «Біляївський водоканал», ПП «Саша», МРАКС «РІПАК», ПП «Вита-мед І», ТОВ «СГ ТОРГ», ТОВ «Колос», ПМП «Алес».

Податок на прибуток підприємств та фінансових установ комунальної власності

Відповідно до Податкового кодексу України базова (основна) ставка податку на прибуток становить 18 %.

Фактичні надходження податку на прибуток підприємств комунальної власності, які перебувають у спільній власності територіальної громади, за січень-листопад 2021 року становлять -11 291 грн, що пов'язано з поверненням надміру сплаченої суми податку КП «Наш дім».

На 2022 рік податок на прибуток підприємств комунальної власності не прогнозується, беручи до уваги надміру сплачені суми на 01.12.2021 року в розмірі 10 951 грн.

Частина чистого прибутку (доходу) комунальних унітарних підприємств та їх об'єднань, що вилучається до відповідного місцевого бюджету

Відповідно до рішення Біляївської міської ради від 28 лютого 2013 року № 453-23/VI комунальними підприємствами відраховується до місцевого бюджету 1,5% чистого прибутку.

На 2022 рік надходження частини чистого прибутку не прогнозуються, беручи до уваги надміру сплачені суми на 01.12.2021 року у розмірі 6 715 грн.

Рентна плата за використання інших природних ресурсів

На 01.12.2021 року надійшло 354 136 грн рентної плати та плати за використання інших природних ресурсів, з них рентної плати за спеціальне використання лісових ресурсів – 1 100 грн, рентної плати за користування надрами для видобування корисних копалин загальнодержавного значення (до бюджетів громад зараховується 5%) – 33 855 грн, рентної плати за користування надрами для видобування корисних копалин місцевого значення – 319 181 грн. Враховуючи несистематичний характер цих надходжень, на 2022 рік прогнозуються надходження рентної плати у розмірі **93 200 грн** (1 200 грн рентної плати спеціальне використання лісових ресурсів, 22 000 грн рентної плати за користування надрами для видобування корисних копалин загальнодержавного значення та 70 000 грн за користування надрами для видобування корисних копалин місцевого значення).

Внутрішні податки на товари та послуги

Відповідно до Бюджетного кодексу України до бюджетів місцевого самоврядування з 2015 року надходить акцизний податок з реалізації суб'єктами господарювання роздрібною торгівлю підакцизних товарів.

Згідно з нормами Податкового кодексу України було визначено, що:

- ✓ платники податку – особи-суб'єкти господарювання роздрібною торгівлю, які здійснюють реалізацію підакцизних товарів;
- ✓ об'єкти оподаткування – операції з реалізації суб'єктами господарювання роздрібною торгівлю підакцизних товарів;
- ✓ база оподаткування – вартість (з податком на додану вартість та без урахування акцизного податку з реалізації суб'єктами господарювання роздрібною торгівлю підакцизних товарів) підакцизних товарів, що реалізовані відповідно до [підпункту 213.1.9](#) пункту 213.1 статті 213 Податкового кодексу України;
- ✓ ставка податку:

н для пива, алкогольних напоїв, тютюнових виробів, тютюну та промислових замінників тютюну, реалізованих суб'єктами господарювання роздрібною торгівлю підакцизних товарів, – 5 відсотків.

Законом України «Про внесення змін до Податкового кодексу України та деяких законодавчих актів України щодо забезпечення збалансованості

бюджетних надходжень», прийнятим 30.11.2021 року (реєстр. № 5600 від 02.06.2021 року) змінено платника роздрібного акцизу на тютюн – сплата цього податку буде здійснюватись виробниками та/або імпортерами, у тому числі в роздрібній торгівлі тютюнових виробів, тютюну та промислових замінників тютюну, рідин, що використовуються в електронних сигаретах, при реалізації та база оподаткування цим податком – вартість за максимальними роздрібними цінами тютюнових виробів, тютюну та промислових замінників тютюну, рідин, що використовуються в електронних сигаретах, з урахованням податку на додану вартість та акцизного податку.

Проектом Закону України «Про внесення змін до Бюджетного кодексу України щодо зарахування акцизного податку з реалізації суб'єктами господарювання роздрібною торгівлю тютюнових виробів» (реєстр. № 5719 від 01.07.2021 року), прийнятим за основу 02.11.2021 року, передбачено зміну механізму зарахування та розподілу надходжень акцизного податку з роздрібного продажу тютюнових виробів між бюджетами місцевого самоврядування (пропорційно до часток, які розраховуються як співвідношення вартості відповідних реалізованих товарів на певній території за звітний місяць у загальній вартості цих категорій товарів у цілому за звітний місяць по Україні).

Законом України від 20.12.2016 №1791-VIII «Про внесення змін до Податкового кодексу України та деяких законодавчих актів України щодо забезпечення збалансованості бюджетних надходжень у 2017 році» скасовано акцизний податок з роздрібного продажу з нафтопродуктів, який сплачувався до бюджетів місцевого самоврядування у розмірі 0,042 євро за кожен літр реалізованого пального. Одночасно було збільшено ставку акцизного податку для більшості категорій пального.

Змінами до Бюджетного кодексу України, внесеними Законами України від 20.12.2016 р. № 1789-VIII, від 07.12.2017 р. № 2233-VIII, від 14.11.2019 р. № 293-IX, від 15.12.2020 р. № 1081-IX передбачено зарахування до бюджетів місцевого самоврядування частини (13,44 %) акцизного податку з виробленого в Україні пального та ввезеного на митну територію України пального.

Пунктами 16¹, 16² статті 64 Бюджетного кодексу України встановлено, що 13,44 % акцизного податку з виробленого в Україні та ввезеного на митну територію України пального у [порядку](#), визначеному Кабінетом Міністрів України, зараховуються до загального фонду відповідних бюджетів місцевого самоврядування автоматично:

- 1) у першому півріччі поточного бюджетного періоду – пропорційно до обсягу реалізованого суб'єктами господарювання роздрібною торгівлю пального на відповідній території за друге півріччя попереднього бюджетного періоду в загальному обсязі такого реалізованого пального в цілому по Україні за друге півріччя відповідного бюджетного періоду;
- 2) у другому півріччі поточного бюджетного періоду – пропорційно до обсягу реалізованого суб'єктами господарювання роздрібною торгівлю пального на відповідній території за перше півріччя поточного бюджетного періоду в загальному обсязі такого

реалізованого пального в цілому по Україні за перше півріччя відповідного бюджетного періоду.

Постановами Кабінету Міністрів України про порядок зарахування частини акцизного податку з виробленого в Україні та ввезеного на митну територію України пального до загального фонду бюджетів місцевого самоврядування затверджуються відповідні частки для зарахування до бюджетів місцевого самоврядування частини акцизного податку з пального у першому та другому півріччі, виходячи з обсягів реалізованого суб'єктами господарювання роздрібною торгівлі пального на відповідній території за відповідне півріччя з урахуванням даних реєстраторів розрахункових операцій згідно з інформацією ДПС.

З 15 березня 2017 року до бюджету Біляївської міської територіальної громади зараховується частина акцизного податку з виробленого в Україні пального та з ввезеного на митну територію України пального.

Прогнозний показник **внутрішніх податків на товари та послуги (акцизного податку) на 2022 рік становить 4 780 000 грн (3,4% власних доходів загального фонду бюджету), що на 100 000 грн або на 2,1 % більше** за очікуваний показник 2021 року, з них:

- акцизного податку з вироблених в Україні підакцизних товарів (продукції) – пальне – 480 000 грн (на рівні очікуваного показника 2021 року);

- акцизного податку з ввезених на митну територію України підакцизних товарів (продукції) – пальне – 1 600 000 грн (на рівні очікуваного показника 2021 року);

- акцизного податку з реалізації суб'єктами господарювання роздрібною торгівлі підакцизних товарів – 2 700 000 грн (на 100 000 грн або на 3,8 % більше) – визначений з урахуванням прогнозних показників індексу споживчих цін, динаміки надходжень від платників, появи нових платників, очікуваних темпів реалізації оподатковуваних товарів на 2022 рік.

Місцеві податки і збори

Рішенням Біляївської міської ради від 25 червня 2020 року № 1239-58/VII «Про встановлення місцевих податків і зборів на території Біляївської об'єднаної територіальної громади на 2021 рік» встановлені відповідні ставки місцевих податків і зборів згідно з Податковим кодексом України.

З 01 січня 2022 року набирає чинності рішення Біляївської міської ради від 30 червня 2021 року № 284-9/VIII «Про встановлення місцевих податків і зборів на території Біляївської міської територіальної громади».

Відповідно до Податкового кодексу України Біляївською міською радою встановлено такі місцеві податки:

- податок на майно;
- єдиний податок.

Також встановлено туристичний збір.

Відповідно до статті 265 Податкового кодексу України з 01 січня 2015 року *податок на майно* складається з:

- податку на нерухоме майно, відмінне від земельної ділянки;

- транспортного податку;
- плати за землю.

Податок на нерухоме майно, відмінне від земельної ділянки

Платниками податку є фізичні та юридичні особи, в тому числі нерезиденти, які є власниками об'єктів житлової та/або нежитлової нерухомості.

Об'єктом оподаткування є об'єкт житлової та нежитлової нерухомості, в тому числі його частка.

Фізичні особи сплачують податок протягом 60 днів з дня вручення податкового повідомлення-рішення, яке вручається до 1 липня року, що настає за базовим податковим (звітним) періодом (роком).

У 2022 році базовим роком для проведення розрахунків податку для фізичних осіб є 2021 рік (застосовуватимуться рішення Граденицької сільської ради від 28.05.2020 року № 464-VII «Про встановлення ставок та пільг із сплати податку на нерухоме майно, відмінне від земельної ділянки, на території Граденицької сільської ради на 2021 рік», Кагарлицької сільської ради від 23 червня 2020 року № 337-VII «Про встановлення ставок місцевих податків і зборів, які будуть діяти на території Кагарлицької сільської ради у 2021 році», Біляївської міської ради від 25 червня 2020 року № 1239-58/VII «Про встановлення місцевих податків і зборів на території Біляївської об'єднаної територіальної громади на 2021 рік»).

Для розрахунку розміру податку для об'єктів житлової та нежитлової нерухомості, що перебувають у власності фізичних осіб, у 2022 році застосовуватиметься мінімальна заробітна плата станом на 01.01.2021 року (6 000 грн).

База оподаткування об'єкта/об'єктів житлової нерухомості, в тому числі їх часток, що перебувають у власності фізичної особи і платника податку, зменшується:

- а) для квартири/квартир незалежно від їх кількості і на 60 кв. метрів;
- б) для житлового, садового, дачного будинку/будинків незалежно від їх кількості і на 120 кв. метрів;
- в) для різних типів об'єктів житлової нерухомості, в тому числі їх часток (у разі одночасного перебування у власності платника податку квартири/квартир та житлового будинку/будинків, у тому числі їх часток), і на 180 кв. метрів.

Звільняються від сплати податку на нерухоме майно, відмінне від земельної ділянки (при наданні підтверджувальних документів):

- фізичні особи, які виховують трьох і більше дітей віком до 18 років;
- учасники бойових дій;
- особи з інвалідністю першої і другої групи;
- одинокі пенсіонери (надається акт депутата);
- особи, визнані законом особами, які постраждали внаслідок Чорнобильської катастрофи.

Звільняються від оподаткування господарські (присадибні) будівлі-допоміжні (нежитлові) приміщення та індивідуальні гаражі, які перебувають у власності громадян.

Ці пільги з податку, передбачені для фізичних осіб, не застосовуються до:

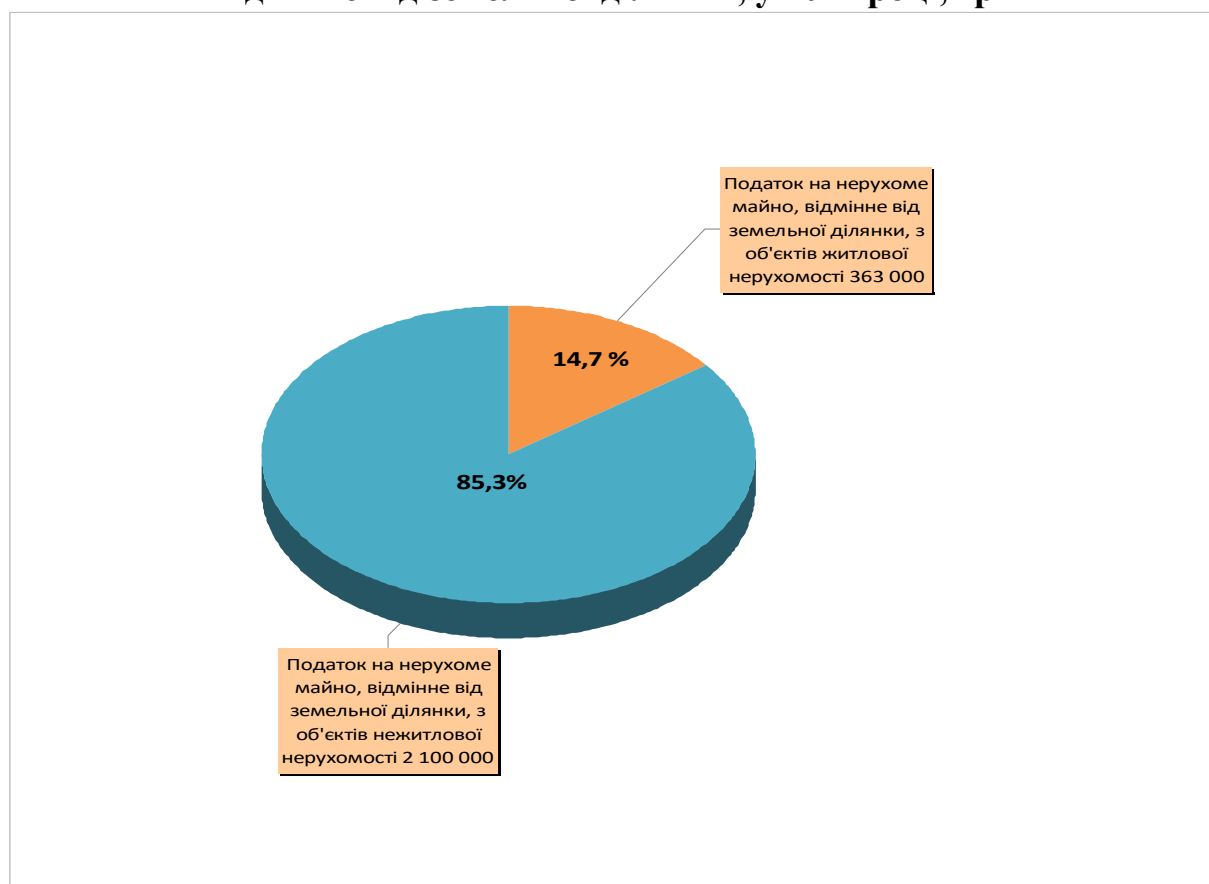
об'єкта/об'єктів оподаткування, якщо площа такого/таких об'єкта/об'єктів перевищує п'ятикратний розмір неоподатковуваної площі;

об'єкта/об'єктів оподаткування, що використовуються їх власниками з метою одержання доходів (здаються в оренду, лізинг, позичку, використовуються у підприємницькій діяльності).

Ставки податку для об'єктів житлової та нежитлової нерухомості, що перебуває у власності юридичних осіб, застосовуватимуться від мінімальної заробітної плати, передбаченої Законом України «Про Державний бюджет України на 2022 рік» на 1 січня 2022 року (6 500 грн).

Фізичні та юридичні особи – власники житлової нерухомості, загальна площа якої для квартири перевищує 300 квадратних метрів та/або для будинку 500 квадратних метрів, сплачують також додатково до розміру податку 25 000 грн на рік за кожен такий об'єкт житлової нерухомості (його частку).

Прогнозна структура надходжень податку на нерухоме майно, відмінне від земельної ділянки, у 2022 році, грн



На 2022 рік прогноуються надходження податку на нерухоме майно, відмінне від земельної ділянки, в сумі **2 463 000** грн (з них від юридичних осіб – 1 333 000 грн, від фізичних осіб – 1 130 000 грн), що на **89 118** грн або

на **3,5 % менше** за очікувані надходження 2021 року – пояснюється надходженням у 2021 році від частини платників-фізичних осіб податку на нерухоме майно, відмінне від земельної ділянки, за минулі роки та переплатою деякими платниками-юридичними особами.

Плата за землю

Плата за землю є третім за питомою вагою та бюджетоутворюючим джерелом доходів загального фонду бюджету Біляївської міської територіальної громади, і становить **11,1 % прогнозних показників** загального фонду бюджету без урахування трансфертів на 2022 рік.

Відповідно до пункту 289.2 статті 289 Податкового Кодексу України нормативна грошова оцінка індексується за індексом споживчих цін за попередній рік. У разі якщо індекс споживчих цін перевищує 115 відсотків, такий індекс застосовується із значенням 115.

Законом України від 23 листопада 2018 року № 2628-VIII «Про внесення змін до Податкового кодексу України та деяких інших законодавчих актів України щодо покращення адміністрування та перегляду ставок окремих податків і зборів» було встановлено, що індекс споживчих цін за 2017-2023 роки, що використовується для визначення коефіцієнта індексації нормативної грошової оцінки сільськогосподарських угідь, земель населених пунктів та інших земель несільськогосподарського призначення, застосовується із значенням 100 відсотків.

Законом України «Про внесення змін до Податкового кодексу України та деяких законодавчих актів України щодо забезпечення збалансованості бюджетних надходжень», прийнятим 30.11.2021 року (реєстр. № 5600 від 02.06.2021 року), *поновлено з 2022 року індексацію нормативної грошової оцінки земель для земель населених пунктів та інших земель несільськогосподарського призначення*, в тому числі для цілей оподаткування єдиним податком четвертої групи – земель водного фонду (внутрішніх водойм, озер, ставків, водосховищ), *з 2023 року – для сільськогосподарських угідь (ріллі, багаторічних насаджень, сіножатей, пасовищ та перелогів)*, в тому числі для цілей оподаткування єдиним податком четвертої групи – сільськогосподарських угідь (ріллі, сіножатей, пасовищ і багаторічних насаджень).

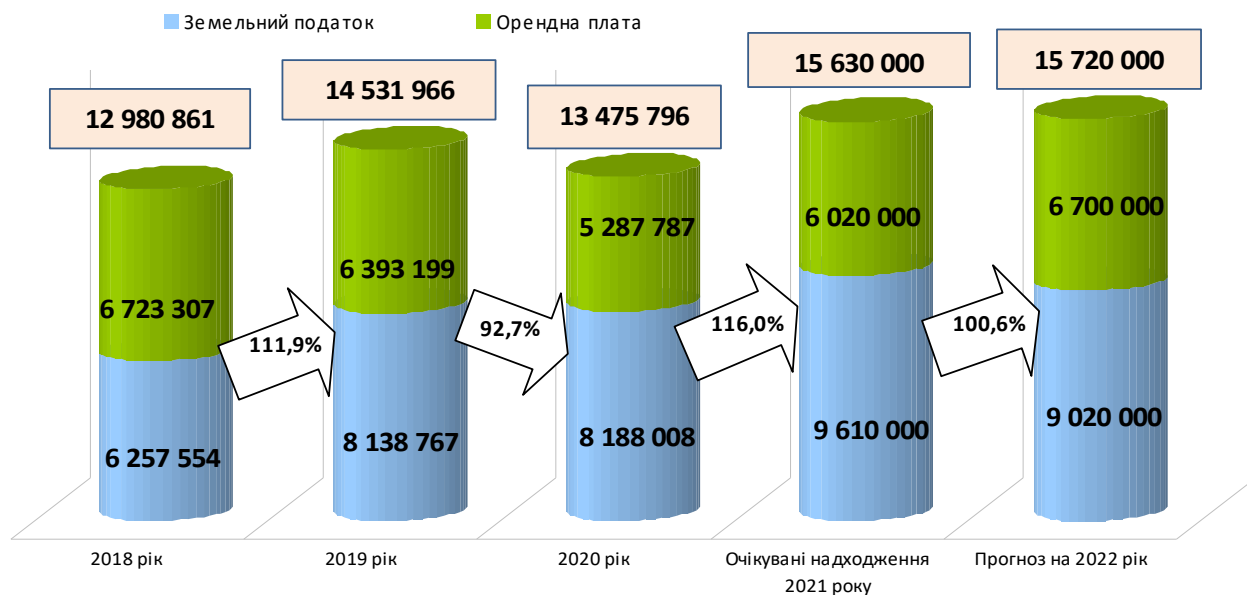
Згідно з нормами Податкового кодексу України рішенням Біляївської міської ради Біляївської міської ради від 30 червня 2021 року № 284-9/VIII «Про встановлення місцевих податків і зборів на території Біляївської міської територіальної громади» встановлено відповідні ставки плати за землю залежно від виду цільового призначення земель. Додаткові пільги із сплати земельного податку на 2022 рік Біляївською міською радою не встановлювалися.

Згідно з нормами Закону України «Про внесення змін до деяких законодавчих актів України, спрямованих на забезпечення додаткових соціальних та економічних гарантій у зв'язку з поширенням коронавірусної хвороби (COVID-19)» від 30 березня 2020 року № 540-IX було звільнено від оподаткування податком на нерухоме майно, відмінне від земельної ділянки,

за березень 2020 року об'єкти нежитлової нерухомості, які перебувають у власності фізичних або юридичних осіб; а також земельним податком та орендною платою за земельні ділянки державної та комунальної власності земельні ділянки, що перебувають у власності або користуванні, у тому числі на умовах оренди, фізичних або юридичних осіб, та використовуються ними в господарській діяльності (було недоотримано 990 000 грн плати за землю та 80 000 грн податку на нерухоме майно, відмінне від земельної ділянки).

Розрахунок прогнозованої суми плати за землю (земельного податку та орендної плати) на 2022 рік здійснено у розрізі юридичних та фізичних осіб.

Динаміка надходжень плати за землю по Біляївській міській територіальній громаді, грн



При складанні прогнозу надходжень податку на майно в частині плати за землю у 2022 році враховано також нарахування 2021 року. Надходження плати за землю на 2022 рік по Біляївській міській територіальній громаді розраховано в розмірі **15 720 000 грн** (зростання – на **90 000 грн** або на **0,6 %**), з них:

- земельний податок з юридичних осіб – 7 100 000 грн (на 600 000 грн або на 7,8 % менше) – у 2021 році були помилкові надходження;
- орендна плата з юридичних осіб – 5 200 000 грн (на 640 000 грн або на 14 % більше);
- земельний податок з фізичних осіб – 1 920 000 грн (на 10 000 грн або на 0,5% більше);
- орендна плата з фізичних осіб – 1 500 000 грн (на 40 000 грн або на 2,7 % більше).

Найбільшими платниками земельного податку є філія «Інфоксводоканал» ТОВ «Інфокс», Дністровське міжрайонне управління водного господарства, МГО «Клуб мисливців та рибалок Дністро», ПП Фірма «Гармаш», ПП «Дністер», НЕК «Укренерго», ПАТ «Укртелеком», ПП «САША», ТОВ «Істрейт», АТ «Укртрансгаз», АТ «Укрпошта», ТОВ «АПЕКС-Н».

Найбільшими платниками орендної плати з юридичних осіб протягом 10 місяців 2021 року до бюджету Біляївської міської територіальної громади були ДП «Біляївський ринок» Одеської облспоживспілки, МРАКС «Ріпак», АТ «Одесагаз», ПрАТ «Виробниче об'єднання «Одеський консервний завод», ТОВ «Аріста-Агро», ПАТ «Укртелеком», ТОВ «Хладконтакт», ТОВ «Одесарибгосп», АТ «ДТЕК Одеські електромережі», ГО «Водно-моторне спортивно-оздоровче товариство рибалок-аматорів «ВОСХОД», ОК «ЖБК «МАЛА ВЕНЕЦІЯ», ПП Агрофірма «Промінь», Біляївська районна організація Українського товариства мисливців і рибалок, С/Г ТОВ «Південьагропереробка», С/Г ТОВ «Воля», ТОВ «ТЕКА», ТОВ «Грін Ленд ЛТД», ТОВ «Арагон», ПрАТ «Мирний», ТОВ «Інтер-нафта», СТОВ «Виноградна лоза», СФГ «Росинка».

Порівняно з очікуваними у 2021 році надходженнями прогнозний показник земельного податку – на 590 000 грн або на 6,1 % менше, орендної плати за землю – на 680 000 грн, або на 11,3 % більше.

Транспортний податок

Відповідно до статті 267 Податкового кодексу України:

- платниками транспортного податку є фізичні та юридичні особи, в тому числі нерезиденти, які мають зареєстровані в Україні згідно з чинним законодавством власні легкові автомобілі, з року випуску яких минуло не більше п'яти років (включно) та середньоринкова вартість яких становить *понад 375 розмірів мінімальної заробітної плати*, встановленої законом на 1 січня податкового (звітного) року;

- середньоринкова вартість автомобіля визначається Міністерством економічного розвитку і торгівлі за методикою, затвердженою постановою Кабінету Міністрів України від 18 лютого 2016 року № 66 (із змінами), станом на 1 січня податкового (звітного) року, виходячи з марки, моделі, року випуску, об'єму циліндрів двигуна, типу пального та розміщується на його офіційному веб-сайті.

Рішенням Біляївської міської ради від 30 червня 2021 року № 284-9/VIII «Про встановлення місцевих податків і зборів на території Біляївської міської територіальної громади» відповідно до вимог Податкового кодексу України встановлено ставку транспортного податку з розрахунку на календарний рік у розмірі 25 000 гривень за кожен легковий автомобіль, що є об'єктом оподаткування відповідно до підпункту 267.2.1 пункту 267.2 статті 267 Податкового кодексу України.

Станом на 01.12.2021 року надходження транспортного податку до бюджету Біляївської міської територіальної громади становлять 28 333 грн, з них з фізичних осіб -4 167 грн (8 333 грн сплати та повернення помилково сплачених коштів у сумі 12 500 грн), з юридичних осіб 32 500 грн.

Водночас, беручи до уваги зростання розміру заробітної плати з 1 січня 2022 року (середньоринкова вартість автомобіля понад 375 розмірів мінімальних заробітних плати становитиме понад 2 437 500 грн), можливий перехід права власності на об'єкт оподаткування від одного

власника до іншого, надходження транспортного податку по Біляївській міській територіальній громаді на 2022 рік не прогножуються.

Туристичний збір

Законом України від 23.11.2018 року № 2628-VII «Про внесення змін до Податкового кодексу України та деяких законодавчих актів України щодо покращення адміністрування та перегляду ставок окремих податків і зборів» зокрема, змінено підхід до оподаткування туристичним збором.

Основні зміни стосуються:

- визначення платників збору, перелік яких доповнено особами-нерезидентами, які прибули у відрядження. При цьому, перелік осіб, які не можуть бути платниками збору, доповнено членами сім'ї фізичної особи першого та/або другого ступеня споріднення, які тимчасово розміщуються такою фізичною особою у місцях проживання (ночівлі), що належать їй на праві власності або на праві користування за договором найму;

- базою оподаткування встановлено загальну кількість днів тимчасового розміщення у місцях проживання (ночівлі) (замість вартості усього періоду проживання (ночівлі));

- змінено граничні ставки збору: у розмірі до 0,5 % для внутрішнього туризму (для резидентів) та до 5 % для в'їзного туризму (для нерезидентів) від розміру мінімальної заробітної плати, встановленої законом на 1 січня звітного (податкового) року для однієї особи за одну добу тимчасового розміщення (замість розміру від 0,5 % до 1 % бази справляння збору, визначеної як вартість усього періоду проживання (ночівлі));

- розширено перелік місць проживання (ночівлі), за тимчасове розташування у яких справляється збір.

Також Законом України від 17.09.2020 року № 905-IX «Про внесення змін до Податкового кодексу України щодо уточнення окремих умов надання пільг із сплати туристичного збору та податку на нерухоме майно» встановлено, що платниками туристичного збору не можуть бути особи, взяті на облік як внутрішньо переміщені особи відповідно до Закону України «Про забезпечення прав і свобод внутрішньо переміщених осіб», які тимчасово розміщуються у місцях проживання (ночівлі), визначених підпунктом 268.5.1 пункту 268.5 статті 268 Податкового кодексу України, а інформація про адресу таких місць зазначена в довідці про взяття на облік внутрішньо переміщеної особи як адреса фактичного місця їх проживання/перебування.

На території Біляївської міської територіальної громади встановлено ставку туристичного збору в розмірі **0,5 відсотка** для внутрішнього та в'їзного туризму від розміру мінімальної заробітної плати, встановленої законом на 1 січня звітного (податкового) року, для однієї особи за одну добу тимчасового розміщення. Таким чином, у 2022 році ставка туристичного збору на території Біляївської громади становитиме 32,50 грн, що на 2,50 грн або на 8,3 % більше, ніж у 2021 році.

Станом на 01.12.2021 року платниками туристичного збору до бюджету Біляївської міської територіальної громади є 1 юридична особа та 5 фізичних осіб-підприємців. Перелік податкових агентів та інформація про

них оприлюднюється на офіційному веб-сайті Біляївської міської ради (<http://bilyaivka.odessa.gov.ua/>).

Прогнозні надходження туристичного збору на 2022 рік становлять **54 300 грн (на 2,8% більше, ніж очікувані надходження 2021 року)**.

Єдиний податок

Єдиний податок є другим та бюджетоутворюючим джерелом доходів загального фонду бюджету Біляївської міської територіальної громади, і становить **15,4 % прогнозних показників** власних доходів загального фонду бюджету на 2022 рік.

Розділом XIV «Спеціальні податкові режими» Податкового кодексу України встановлюються правові засади застосування спрощеної системи оподаткування, обліку та звітності, а також справляння єдиного податку.

У 2022 році продовжуватиме діяти спрощена система оподаткування для платників єдиного податку I–IV груп. З 2015 року розширено базу оподаткування єдиного податку, зокрема, віднесено фіксований сільськогосподарський податок до складу єдиного податку та знято мораторій на щорічну індексацію бази оподаткування податку (нормативної грошової оцінки землі), який діяв з 1995 року. Законом України від 23 листопада 2018 року

№ 2628-VIII «Про внесення змін до Податкового кодексу України та деяких інших законодавчих актів України щодо покращення адміністрування та перегляду ставок окремих податків і зборів» було встановлено, що індекс споживчих цін за 2017-2023 роки, що використовується для визначення величини коефіцієнта індексації нормативної грошової оцінки сільськогосподарських угідь (ріллі, сіножатей, пасовищ і багаторічних насаджень) та/або земель водного фонду (внутрішніх водойм, озер, ставків, водосховищ) для цілей оподаткування єдиним податком четвертої групи, застосовується із значенням 100 відсотків.

Законом України «Про внесення змін до Податкового кодексу України та деяких законодавчих актів України щодо забезпечення збалансованості бюджетних надходжень», прийнятим 30.11.2021 року (реєстр. № 5600 від 02.06.2021 року) *поновлено з 2022 року індексацію нормативної грошової оцінки земель для земель населених пунктів та інших земель несільськогосподарського призначення, в тому числі для цілей оподаткування єдиним податком четвертої групи – земель водного фонду (внутрішніх водойм, озер, ставків, водосховищ); з 2023 року для сільськогосподарських угідь (ріллі, багаторічних насаджень, сіножатей, пасовищ та перелогів), в тому числі для цілей оподаткування єдиним податком четвертої групи – сільськогосподарських угідь (ріллі, сіножатей, пасовищ і багаторічних насаджень).*

Відповідно до пункту 293.2 статті 293 Податкового кодексу України рішенням Біляївської міської ради від 30 червня 2021 року № 284-9/VIII «Про

встановлення місцевих податків і зборів на території Біляївської міської територіальної громади» встановлено фіксовані ставки для фізичних осіб-підприємців, які здійснюють господарську діяльність, залежно від виду господарської діяльності, з розрахунку на календарний місяць, у такому розмірі:

- ✓ для першої групи платників єдиного податку – 10 відсотків розміру прожиткового мінімуму для працездатних осіб, встановленого законом на 1 січня податкового (звітного) року (у 2022 році – *248,10 грн у місяць*);
- ✓ для другої групи платників єдиного податку – 20 відсотків розміру мінімальної заробітної плати, встановленої законом на 1 січня податкового (звітного) року (у 2022 році – *1 300 грн у місяць*).

Для платників третьої групи ставки встановлені статтею 293 Податкового кодексу України у відсотках до доходу (3 відсотки доходу – у разі сплати податку на додану вартість; 5 відсотків доходу – у разі включення податку на додану вартість до складу єдиного податку).

Для платників четвертої групи ставки встановлені статтею 293 Податкового кодексу України, розмір ставок податку з одного гектара сільськогосподарських угідь та/або земель водного фонду залежить від категорії (типу) земель, їх розташування.

Законом України «Про внесення змін до Податкового кодексу України та інших законів України щодо соціальної підтримки платників податків на період здійснення обмежувальних протиепідемічних заходів, запроваджених з метою запобігання поширенню на території України гострої респіраторної хвороби COVID-19, спричиненої коронавірусом SARS-Co V-2» від 4 грудня 2020 року № 1072-IX тимчасово було звільнено платників першої групи єдиного податку від сплати цього податку за грудень 2020 року та січень-травень 2021 року. За січень-травень 2021 року ця сума пільги по Біляївській міській територіальній громаді становить 195 000 грн.

Прогнозні надходження єдиного податку розраховано, беручи до уваги розміри єдиного податку для платників першої і другої групи єдиного податку, динаміку надходжень єдиного податку, кількість платників на 01.12.2021 року, розрахунки щоквартальних нарахувань платників третьої і четвертої груп єдиного податку, прогнозний індекс споживчих цін.

Таким чином, надходження єдиного податку по Біляївській міській територіальній громаді на 2022 рік прогнозуються у розмірі **21 920 000 грн**, що на **1 550 000 грн або на 7,6 % більше** за очікувані надходження у 2021 році, з них:

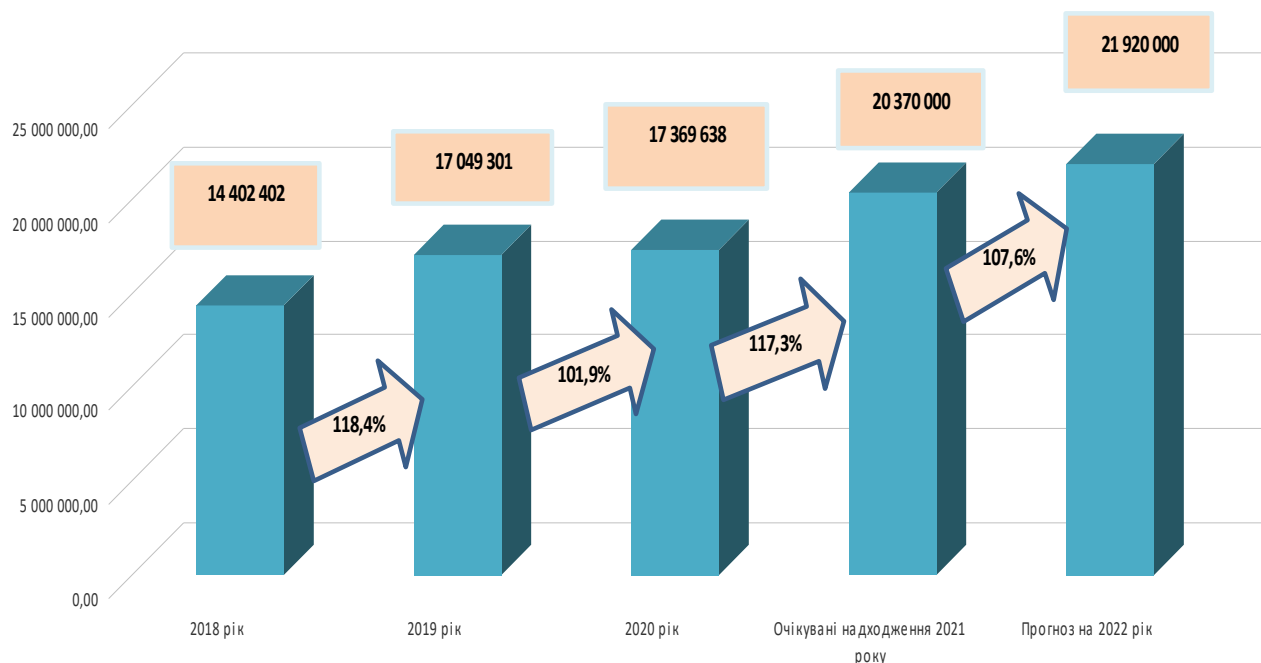
- єдиного податку з юридичних осіб – 1 800 000 грн, що на 40 000 грн або на 2,3 % більше (перехід на загальну систему оподаткування чотирьох платників (з них один в стані припинення, інший перереєстрований на м. Київ), за 10 місяців 2021 року від цих платників надійшло 66 987 грн);

- єдиного податку з фізичних осіб – 16 200 000 грн, що на 1 500 000 грн або на 10,2 % більше;

- єдиного податку з сільськогосподарських товаровиробників, у яких частка сільськогосподарського товаровиробництва за попередній податковий

(звітний) рік дорівнює або перевищує 75 відсотків – 3 920 000 грн, що на 10 000 грн або на 0,3 % більше.

Динаміка надходжень єдиного податку по Біляївській міській територіальній громаді, грн



Штрафи та санкції

У 2021 році очікується 408 610 грн штрафів та санкцій. Оскільки ці надходження мають несистематичний характер, прогноз надходжень на 2022 рік становить 5 000 грн (за ККДБ 21081100 «Адміністративні штрафи та інші санкції»).

Плата за надання адміністративних послуг

Згідно із Законом України від 28.12.2014 року № 79-VIII «Про внесення змін до Бюджетного кодексу України щодо реформи міжбюджетних відносин» з 01.01.2015 року до доходів загального фонду місцевих бюджетів віднесено плату за надання інших адміністративних послуг, що справляється за місцем надання послуг.

Питання адміністративного збору та вартості адміністративних послуг регулюються Законом України від 06.09.2012 року № 5203-VI «Про адміністративні послуги» (із змінами).

Більше 50% плати за адміністративні послуги, яка надходить до бюджету Біляївської міської територіальної громади – плата за адміністративні послуги, надані Головним управлінням Державної міграційної служби України в Одеській області.

1 грудня 2021 року набрав чинності Закон України від 05.11.2021 року № 1871-IX «Про надання публічних (електронних публічних) послуг щодо декларування та реєстрації місця проживання в Україні», згідно з яким збільшено розмір адміністративного збору за декларування місця проживання, реєстрацію місця проживання, зняття із задекларованого місця проживання, зареєстрованого місця проживання.

Розрахунок прогнозованої суми за надання адміністративних послуг здійснено, враховуючи розміри адміністративних зборів на 1 січня 2022 та динаміку надходжень у 2021 році.

Прогнозна сума надходжень плати за надання адміністративних послуг у 2022 році становить **1 820 000 грн, що на 23 300 грн або на 1,3 % більше** за очікувані у 2021 році надходження, з них:

- адміністративного збору за проведення державної реєстрації юридичних осіб, фізичних осіб-підприємців та громадських формувань – 70 000 грн, (на 106 000 грн або на 60,2 % менше);

- плати за надання інших адміністративних послуг – 1 500 000 грн (на 150 000 грн або на 11,1% більше);

- адміністративного збору за державну реєстрацію речових прав на нерухоме майно та їх обтяжень – 250 000 грн (на 20 000 грн або на 7,4 % менше).

Плата за скорочення термінів надання послуг у сфері державної реєстрації речових прав на нерухоме майно та їх обтяжень і державної реєстрації юридичних осіб, фізичних осіб-підприємців та громадських формувань, а також плата за надання інших платних послуг, пов'язаних з такою державною реєстрацією, має несистематичний характер, і на 2022 рік не прогнозується (на 01.12.2021 року надійшло 700 грн).

Державне мито

З 01.01.2015 року до бюджету Біляївської міської територіальної громади, крім державного мита, що сплачується за місцем розгляду та оформлення документів, у тому числі за оформлення документів на спадщину і дарування, надходить також державне мито, пов'язане з видачею та оформленням закордонних паспортів (посвідок) та паспортів громадян України.

Законом України «Про внесення змін до деяких законодавчих актів України щодо документів, що підтверджують громадянство України, посвідчують особу чи її спеціальний статус, спрямованих на лібералізацію Європейським Союзом візового режиму для України» від 14.07.2016 № 1474-VIII внесені, зокрема, зміни до Декрету Кабінету Міністрів України від 21 січня 1993 року № 7-93 «Про державне мито», якими передбачено скасування справляння державного мита за видачу нового зразка паспорта громадянина України (крім обміну нині діючого паспорта на паспорт нового зразка);

за оформлення нового зразка паспорта громадянина України для поїздки за кордон; за видачу громадянам України закордонного паспорта на право виїзду за кордон або продовження строку його дії.

Вартість оформлення (у тому числі замість втраченого або викраденого) та обмін паспорта громадянина України для виїзду за кордон визначається Постановою Кабінету Міністрів від 2 листопада 2016 року № 770 «Деякі питання надання адміністративних послуг у сфері міграції» (із змінами).

Беручи до уваги динаміку надходжень державного мита, очікувані надходження у 2021 році, прогнозна сума державного мита до бюджету Біляївської міської територіальної громади у 2022 році становить **1 250 000 грн, що на 40 000 грн або на 3,3 % більше** за очікувані надходження 2021 року, з них:

- державного мита, що сплачується за місцем розгляду та оформлення документів, у тому числі за оформлення документів на спадщину і дарування – 1 200 000 грн (на 40 000 грн або на 3,4% більше);

- державного мита, пов'язаного з виданням та оформленням закордонних паспортів (посвідок) та паспортів громадян України – 50 000 грн (на рівні очікуваних надходжень 2021 року).

Інші надходження

Всього за ККДБ 24060300 «Інші надходження» у 2021 році очікується 894 147 грн, з них надійшло 762 365 грн – повернення невикористаної іншої субвенції 2020 року, отриманої від фінансового управління Біляївської РДА, та 118 167 грн – повернення залишків в сумі сектором культури Біляївської РДА.

Прогнозний показник надходжень за ККДБ 24060300 «Інші надходження» на 2022 рік становить 10 000 грн – плата за надання в користування місць, які перебувають у комунальній власності, для розташування спеціальних конструкцій (для розміщення зовнішньої реклами).

Міжбюджетні трансферти

Законом України «Про Державний бюджет України на 2022 рік», прийнятим у другому читанні та в цілому 02 грудня 2021 року, бюджету Біляївської міської територіальної громади передбачено субвенції у такому розмірі:

- освітня субвенція з державного бюджету місцевим бюджетам – **83 525 100 грн, що на 8 949 800 грн або на 12 % більше** за показник 2021 року;

- базова дотація – **5 337 600 грн, що на 2 081 900 грн або на 63,9% більше** за показник 2021 року.

Також статтею 29 Закону України «Про Державний бюджет України на 2022 рік» встановлено, що у 2022 році, як виняток з положень статті 97 Бюджетного кодексу України, розподіл *додаткової дотації з державного бюджету місцевим бюджетам на проведення розрахунків протягом*

опалювального періоду за комунальні послуги та енергоносії, які споживаються установами, організаціями, підприємствами, що утримуються за рахунок відповідних місцевих бюджетів, здійснюється обласними державними адміністраціями між місцевими бюджетами, значення індексу податкоспроможності яких менше 0,9, та затверджується рішенням про обласний бюджет.

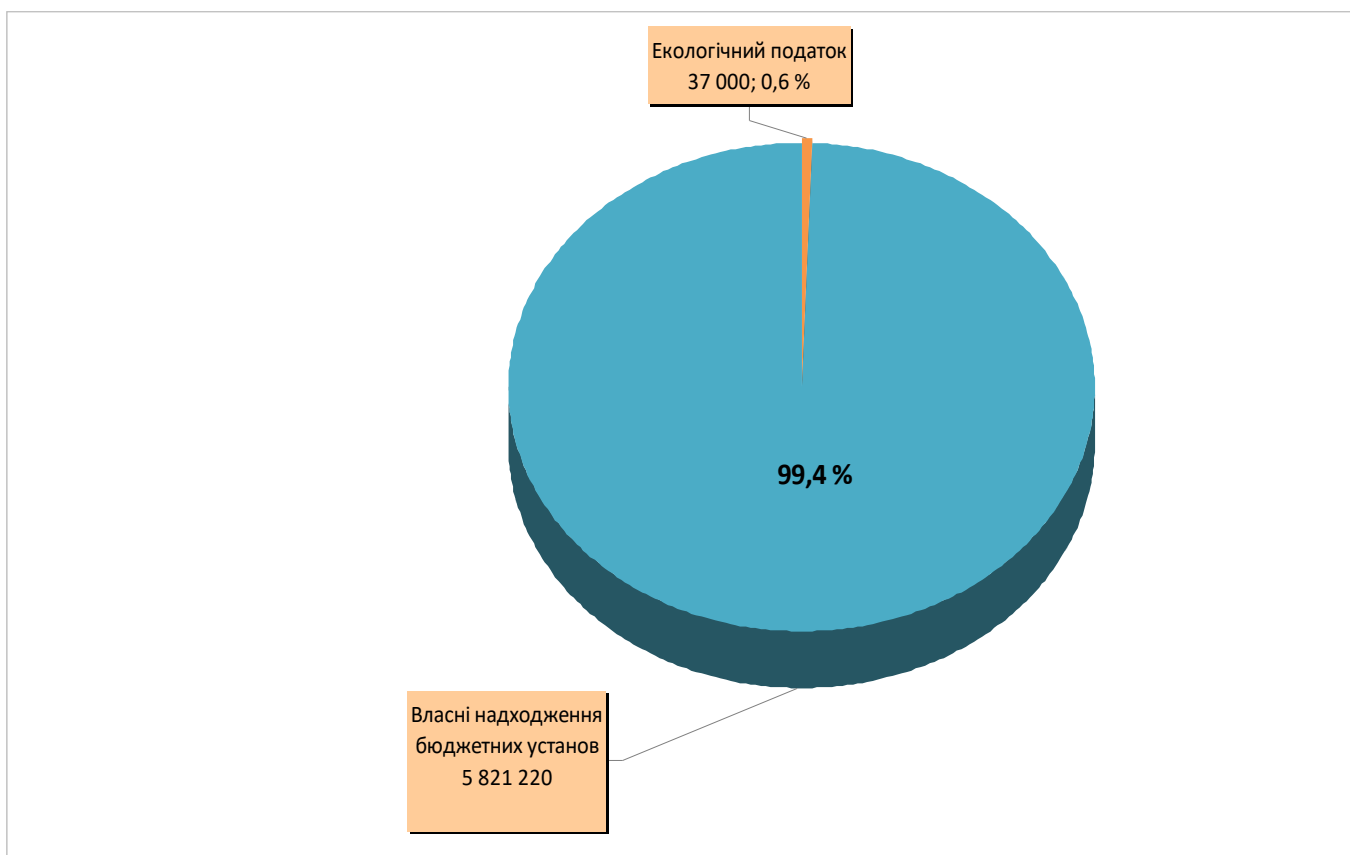
Протягом 2022 року надходитимуть інші міжбюджетні трансферти.

Спеціальний фонд бюджету Біляївської міської територіальної громади на 2022 рік

Джерелами формування спеціального фонду бюджету Біляївської міської територіальної громади на 2021 рік у частині доходів є надходження, визначені статтями 69¹ та 71 Бюджетного кодексу України.

Спеціальний фонд бюджету Біляївської міської територіальної громади розраховано в розмірі **5 858 220 грн**, що становить **4 %** усього бюджету без урахування трансфертів.

Структура спеціального фонду бюджету Біляївської міської територіальної громади на 2022 рік, грн



Екологічний податок

Відповідно до пункту 4¹ частини першої статті 69¹ Бюджетного кодексу України до спеціального фонду бюджету Біляївської міської територіальної громади зараховується 25% екологічного податку (формується за рахунок надходжень від викидів в атмосферне повітря забруднюючих речовин стаціонарними джерелами забруднення (за винятком викидів в атмосферне повітря двоокису вуглецю); від скидів забруднюючих речовин безпосередньо у водні об'єкти; від розміщення відходів у спеціально відведених для цього місцях чи на об'єктах, крім розміщення окремих видів відходів як вторинної сировини).

Показник екологічного податку на 2022 рік з урахуванням фактичних надходжень у 2021 році та прогнозу окремих платників становить **37 000 грн** (+634 грн або +1,7 % до очікуваних надходжень 2021 року).

Грошові стягнення за шкоду, заподіяну порушенням законодавства про охорону навколишнього природного середовища внаслідок господарської та іншої діяльності

Відповідно до пункту 4 статті 69¹ Бюджетного кодексу України до спеціального фонду бюджету Біляївської міської територіальної громади зараховується 50% цих коштів.

На 01.12.2021 року надійшло 6 246 грн цих коштів. Цей вид надходжень має несистематичний характер і на 2022 рік не прогнозується.

Власні надходження бюджетних установ

Власні надходження бюджетних установ мають найбільшу питому вагу у спеціальному фонді бюджету Біляївської міської територіальної громади. Прогнозний показник на 2022 рік становить **5 858 220** (плата за послуги, що надаються бюджетними установами згідно із законодавством):

- плата за послуги, що надаються бюджетними установами згідно з їх основною діяльністю (батьківська плата за харчування дітей в дошкільних навчальних закладах та закладах загальної середньої освіти), плата за навчання дітей в КЗ «Біляївська мистецька школа», плата за послуги, які надаються КУ «ЦНСП «Родинне коло» Біляївської міської ради) – 5 747 690 грн (на 3 347 690 грн або майже у 2,4 раза більше за очікувані надходження 2021 року);

- плата за оренду майна бюджетних установ – 73 530 грн (на 19 470 грн або на 20,9 % менше за очікувані надходження 2021 року).

Кошти від продажу земельних ділянок несільськогосподарського призначення, що перебувають у комунальній власності

Станом на 01.12.2021 року надійшло 107 332 грн цих коштів. На 2022 рік надходження від продажу земельних ділянок несільськогосподарського призначення не прогножуються.

Пояснення до основних положень проекту рішення Біляївської міської ради «Про бюджет Біляївської міської територіальної громади на 2022 рік» за видатками і кредитуванням

(п.п. в п. 1 ч. 1 ст.76 Бюджетного кодексу України)

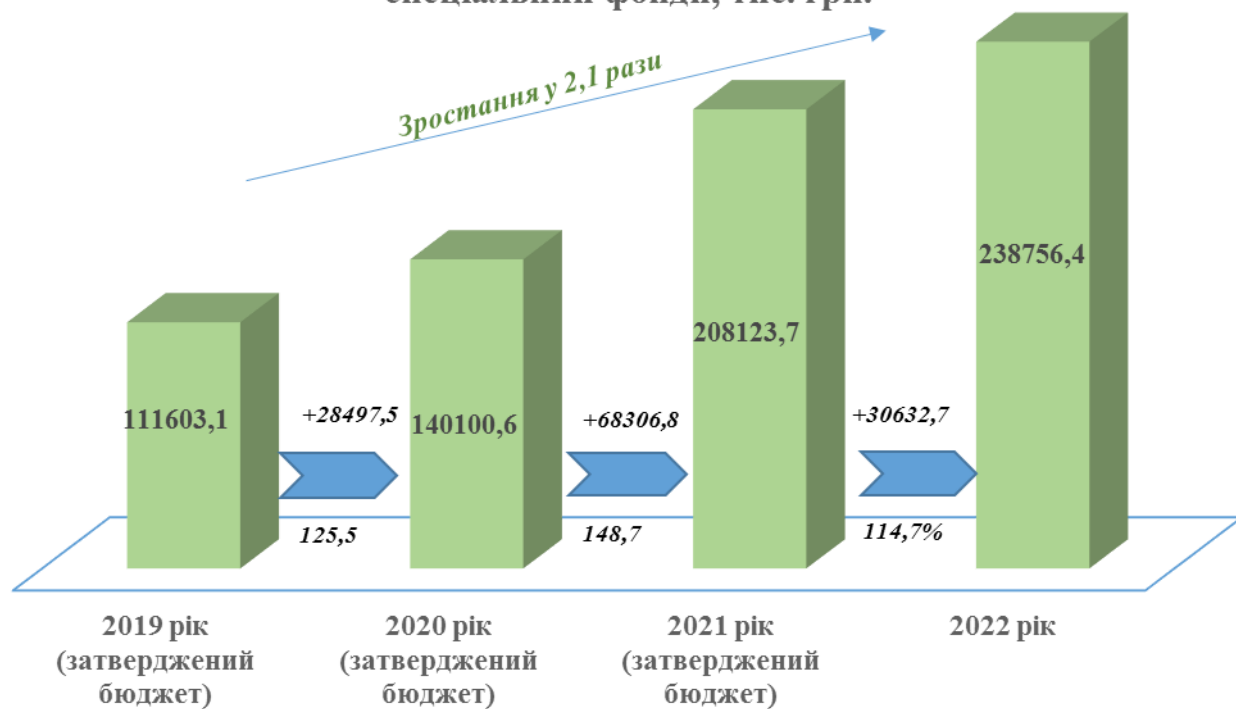
Одним з основних завдань бюджетної політики на 2022 рік залишається забезпечення збалансованості та стійкості бюджетної системи, ефективності управління бюджетними коштами, результативності їх використання. Проект бюджету Біляївської міської територіальної громади на 2022 рік за витратами сформований в умовах діючого бюджетного законодавства відповідно до доведених Міністерством фінансів України організаційно-методологічних вимог щодо складання проектів місцевих бюджетів.

Формування витрат проекту бюджету громади на 2022 рік враховує показники міжбюджетних трансфертів, визначені у Законі України «Про Державний бюджет України на 2022 рік».

Видатки бюджету Біляївської міської територіальної громади на 2022 рік заплановано у сумі 238 756,420 тис.грн, у тому числі обсяг видатків загального фонду бюджету – 232 898,200 тис.грн та видатків спеціального фонду – 5 858,220 тис.грн.

У порівнянні з плановими показниками бюджету громади на 2021 рік (станом на 01.01.2021 року) видаткова частина бюджету Біляївської міської територіальної громади на 2022 рік збільшилась на 30632,7 тис.грн або на 14,7%.

Динаміка видатків, затверджених у бюджеті Біляївської МТГ на 2019-2022 роки з урахуванням трансфертів з державного бюджету - початковий план загальний та спеціальний фонди, тис. грн.

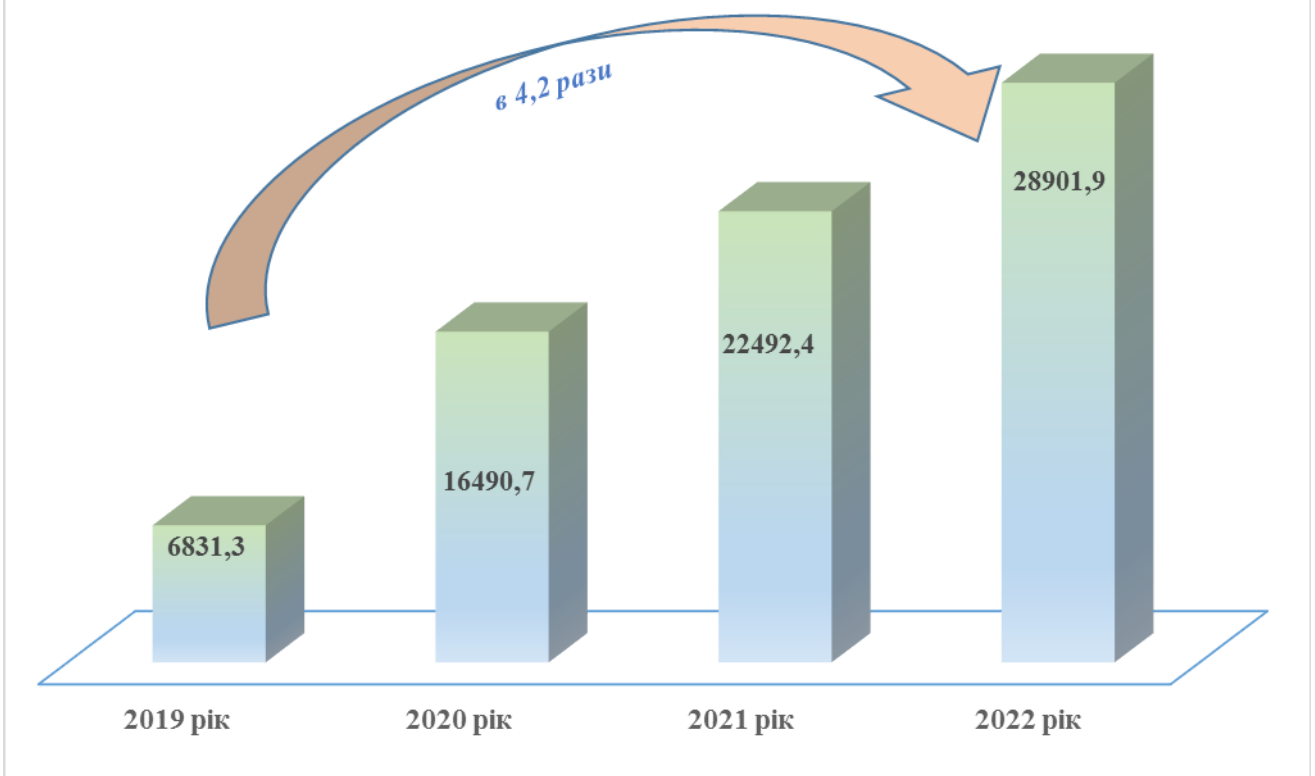


Але на ряду з цим, на місцеві органи влади передані інші повноваження без фінансового підкріплення. Додаткові навантаження на бюджет Біляївської ТГ з врахуванням приєднання сіл Мирне, Широка Балка, Градениці та Кагарлик складають:

Навантаження на бюджет Біляївської ОТГ

Найменування видатків	тис.грн.			
	2019 рік	2020 рік	2021 рік	2022 рік
Оплата праці персоналу загальноосвітніх навчальних закладів (за винятком педагогічних працівників)	2514,7	9992,0	12311,4	15579,6
Утримання загальноосвітніх навчальних закладів	736,6	1894,9	4125,4	4032,9
Оплата комунальних послуг загальноосвітніх навчальних закладів	2020,0	2619,0	3031,2	5759,0
Харчування учнів 1-4х класів та пільгової категорії дітей в загальноосвітніх навчальних закладах	1300,0	1684,8	2624,4	3167,8
Компенсаційні виплати за пільговий проїзд автомобільним транспортом окремим категоріям громадян	260,0	300,0	400,0	362,6
ВСЬОГО	6831,3	16490,7	22492,4	28901,9

Додаткове навантаження на бюджет Біляївської МТГ
у 2019-2022 роках, тис.грн.



Бюджет громади сформовано з урахуванням принципів раціонального використання бюджетних коштів, підвищення ефективності видатків та концентрації їх на пріоритетних напрямках.

Бюджетна політика спрямовуватиметься на:

- підтримку економічного зростання громади;
- стимулювання притоку інвестицій у місто;
- продовження реформ у бюджетній сфері та економіці.

При цьому ключовим завданням бюджетної політики залишатиметься забезпечення економічної стабільності, стійкості та збалансованості бюджетної системи.

За *економічною класифікацією* найбільшу питому вагу у видатках загального фонду бюджету громади складають захищені видатки – 88,0%.

Обсяг видатків місцевого бюджету на 2022 рік *по захищеним статтям* планується у сумі **204 847,3 тис.грн**, а саме:

- заробітна плата з нарахуваннями – 183 706,5 тис. грн;
- оплата комунальних послуг та енергоносіїв – 14 422,8 тис. грн
- придбання медикаментів та перев'язувальних матеріалів – 40,0 тис. грн;
- забезпечення продуктами харчування – 6 278,0 тис. грн;

- соціальне забезпечення населення – 400,0 тис. грн;

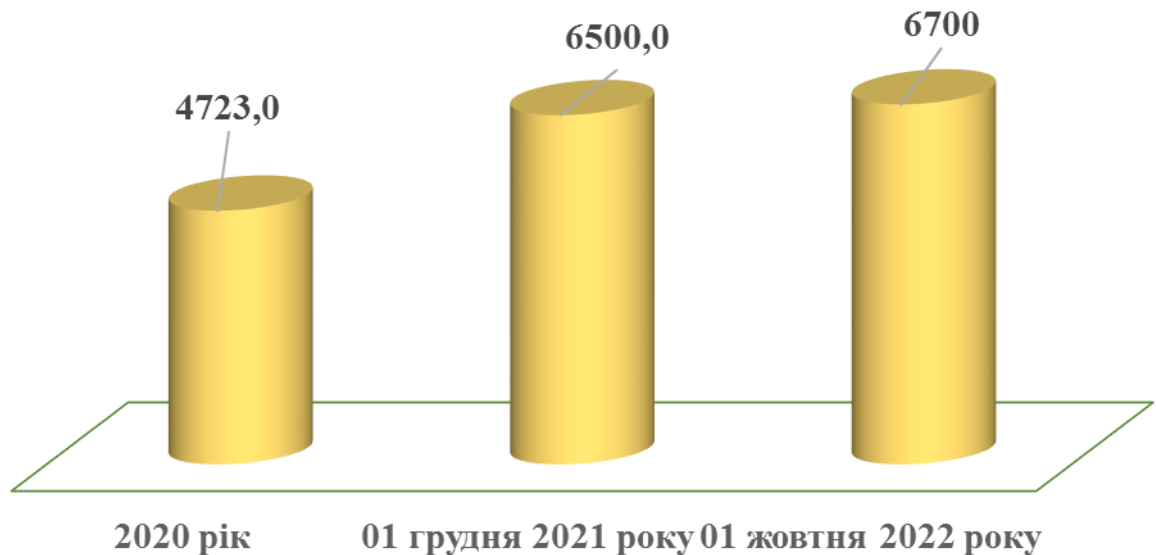


Розрахунки видатків на енергоносії та житлово-комунальні послуги на 2022 рік проведені з урахуванням економного використання бюджетних коштів, виходячи із фактичного споживання бюджетними установами енергоносіїв в натуральних показниках у 2021 році, з урахування діючих тарифів та відповідних коефіцієнтів.

З метою ефективного та раціонального використання коштів, передбачених на споживання енергоносіїв актуальним залишається здійснення бюджетними установами енергозберігаючих заходів.

При розрахунку фонду оплати праці враховано розмір мінімального посадового окладу працівника I тарифного розряду Єдиної тарифної сітки з 01 січня 2022 року – у розмірі 2 893 грн, з 01 жовтня 2022 року – у розмірі 2 982 грн. (+11,9% до попереднього року) та мінімальну зарплату з 01 січня 2022 року у розмірі 6500 гривні та з 1 жовтня 2022 року 6700 грн.

Зростання мінімальної заробітної плати у 2022 році, грн.



У 2022 році видатки на оплату праці працівників бюджетних установ, які фінансуються з бюджету Біляївської міської територіальної громади з урахуванням освітньої субвенції, визначаються у сумі 183 706, 5 тис.грн, що на 17 769,9 тис. грн більше у порівнянні з аналогічним показником 2021 року, та складають найбільшу питому вагу у видатковій частині бюджету громади – 78,9%.

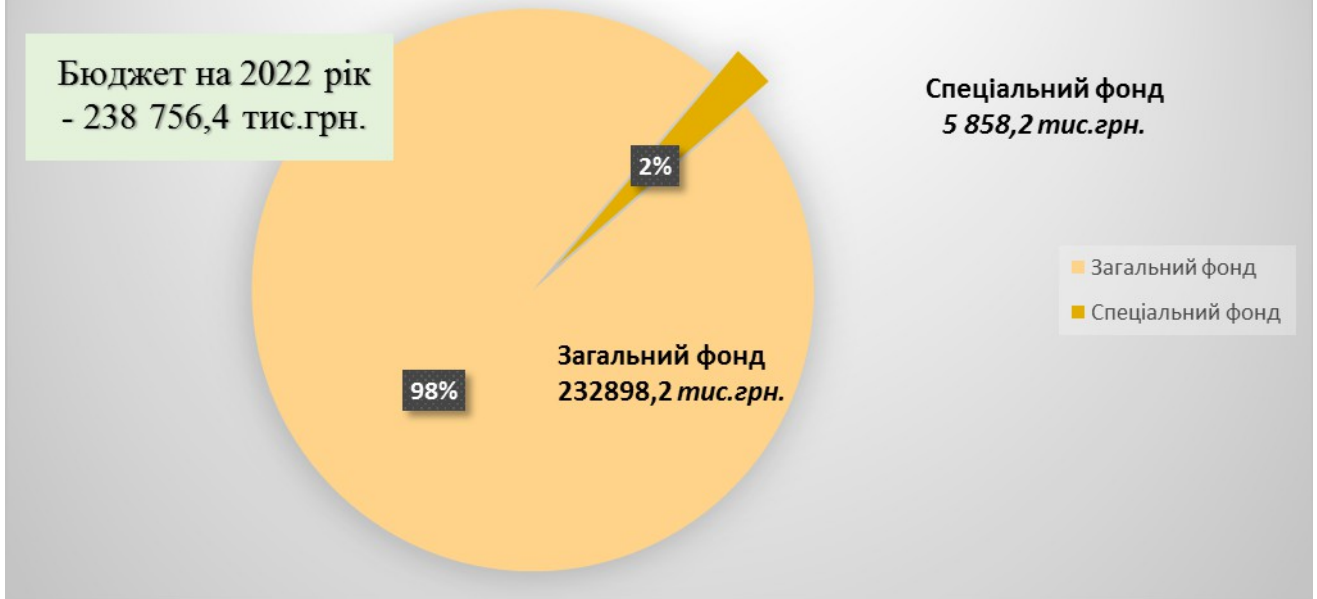
Також в проекті бюджету враховані видатки на забезпечення міжкваліфікаційних (міжпосадових) співвідношень в оплаті праці, посадові оклади яких мають встановлюватися на рівні мінімальної заробітної плати, та збережені додаткові надбавки, матеріальні допомоги та інші виплати працівникам окремих галузей бюджетної сфери, які відповідно до внесених змін у законодавстві застосовуються у порядку та розмірах, встановлених Кабінетом Міністрів України, виходячи з наявних фінансових ресурсів державного та місцевого бюджетів.

Загальний обсяг видатків бюджету Біляївської міської територіальної громади на 2022 рік, з урахуванням міжбюджетних трансфертів планується у сумі 238 756 420 грн (додатки №3,4), у тому числі:

- по загальному фонду – 232 898 200 грн;
- по спеціальному фонду - 5 858 220 грн.

Оборотна касова готівка 20 000 грн.

Структура видатків на 2022 рік

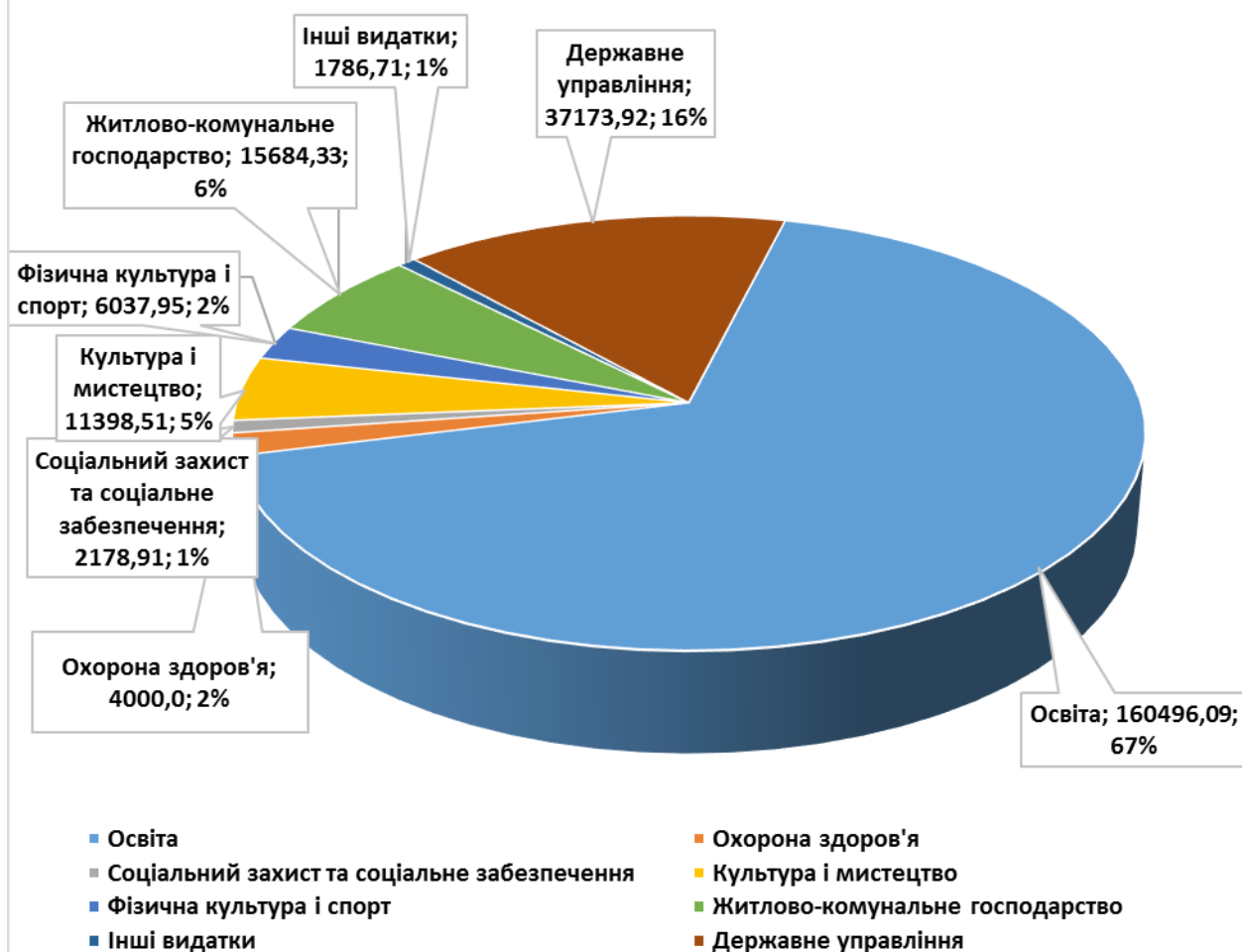


Обсяги трансфертів з державного бюджету визначено у Законі України «Про Державний бюджет України на 2022 рік», у таких розмірах:

- освітня субвенція з державного бюджету в обсязі 83 525 100 грн;
- базова дотація з державного бюджету в обсязі 5 337 600 грн.

Найбільшу питому вагу у видатках бюджету Біляївської міської територіальної громади складають *видатки на фінансування галузей соціально-культурної сфери* (включаючи видатки за рахунок трансфертів з державного бюджету), а саме 77,1 % або 184 111,5 тис. грн.

Структура видатків бюджету Біляївської ОТГ на 2022 рік тис.грн.



Освіта

За галуззю «Освіта» бюджетом громади передбачено фінансування та утримання 19 бюджетних установ: дошкільні навчальні заклади - 8, загальноосвітні школи – 9, мистецька школа – 1 та 1 установа, що не має статусу юридичної особи (централізована бухгалтерія у складі Управління освіти).

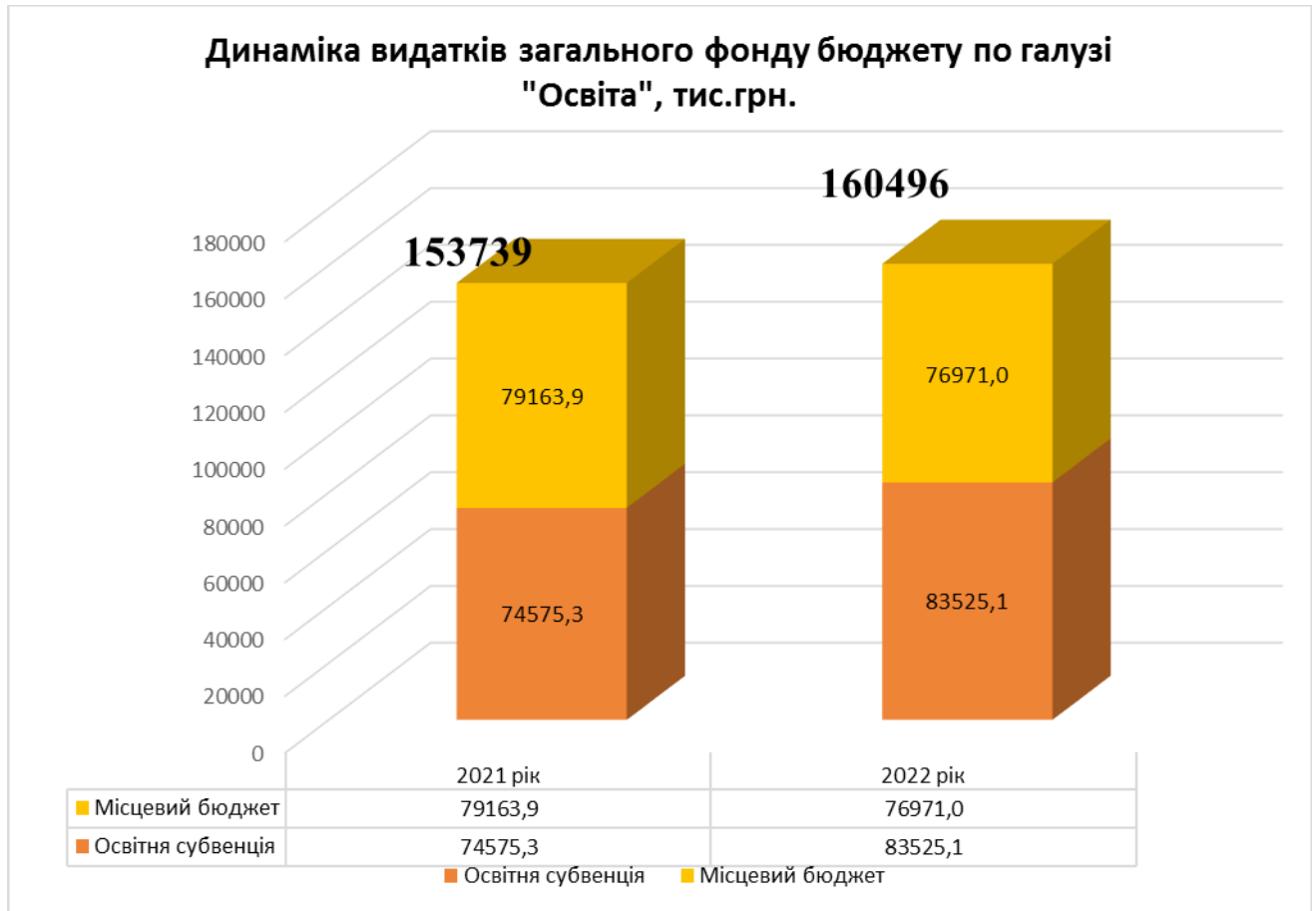
Кількість штатних одиниць складає 815 од., в тому числі:

- дошкільні навчальні заклади – 241 од.;
- загальноосвітні школи – 538 од.;
- мистецька школа – 19 од.;
- інші заклади освіти (централізована бухгалтерія) – 17 од.

Кількість вихованців в дошкільних навчальних закладах – 716;

Кількість учнів в загальноосвітніх школах – 3421.

При формуванні видатків на галузь «Освіта» врахований обсяг субвенції з Державного бюджету місцевому бюджету Біляївської міської територіальної громади в сумі 83 525 100 грн.



За напрямком «Освіта» на 2022 рік по загальному фонду бюджету передбачено кошти в розмірі – 155 274,16 тис.грн. Зокрема на захищені статті видатків заплановано:

- на виплату заробітної плати з нарахуваннями – 136 933,61 грн (88,1 % від загального обсягу видатків на освіту), з них з місцевого бюджету 53 408,51 тис. грн;
- оплата комунальних послуг та енергоносіїв закладів освіти на 2022 рік заплановано у сумі 9 628,1 тис. грн (6,2%);
- оплата вартості продуктів харчування дітей дошкільних навчальних закладів – 3 110,2 тис. грн;
- фінансування програми «Освіта Біляївської міської територіальної громади на 2021-2024 роки» обсягом 3 222,790 тис. грн (забезпечення безкоштовного харчування учнів 1-4 класів загальноосвітніх навчальних закладів, забезпечення придбання для медичних кабінетів навчальних закладів лікарських засобів, здійснення своєчасного проходження курсів підвищення

кваліфікації усіх категорій педагогічних працівників та забезпечення їх професійного розвитку у міжкурсовий період шляхом участі у семінарах).

Обсяг освітньої субвенції з державного бюджету місцевим бюджетам починаючи з 2018 року визначається на підставі навчального навантаження та нормативної наповнюваності класів, а також середньої заробітної плати вчителя.

У загальному обсязі освітньої субвенції на 2022 рік враховано видатки на оплату праці педагогічних працівників:

- загальноосвітніх навчальних закладів у зв'язку із поділом класів на групи при вивченні окремих предметів.

Соціальний захист та соціальне забезпечення

За рахунок коштів місцевого бюджету передбачено – 2115,6 тис. грн. (1% загального фонду бюджету громади).

В тому числі за місцевими програмами:

- «Програма соціального захисту населення Біляївської територіальної громади» - 403 000 грн (надання матеріальної допомоги учасникам бойових дій, жителям громади, що опинились в складних життєвих обставинах, оплата вартості передплати періодичних видань ветеранам);

- програма «Підтримка» на 2021-2024 роки – 14 480 грн (виплата одноразової допомоги дітям-сиротам і дітям, позбавленим батьківського піклування після досягнення 18-річного віку; матеріальна допомога громадянам, в сім'ї яких тимчасово влаштовані діти позбавлені батьківського піклування);

- Програма літнього відпочинку та оздоровлення дітей Біляївської територіальної громади – 250 000 грн;

- Програма «Освіта» на 2021-2024 роки – 54 000 грн (оплата орендованого житла педагогам);

Житлово-комунальне господарство

З загального фонду міського бюджету планується фінансування обсягом 15 684,33 тис. грн, з них на:

- програма «Благоустрій Біляївської міської територіальної громади» - 10 868 980 грн (забезпечення утримання в належному стані доріг, облаштування та утримання територій зелених насаджень, забезпечення благоустрою та санітарного очищення міст загального користування, благоустрою кладовищ);

- на вуличне освітлення населених пунктів Біляївської територіальної громади – 4 815 350 грн.

Культура і мистецтво

Кількість бюджетних установ – 11 (7 Будинків культури: Біляївський міський будинок культури, Будинок культури с.Майори, Будинок культури с-ща Повстанське, Будинок культури с.Мирне, сільський клуб с. Широка Балка, Будинок культури с.Градениці, Будинок культури с.Кагарлик; 3 бібліотеки; 1 музей).

Кількість штатних посад 71,5 од.

На утримання установ культури та культурно-масові заходи на 2022 рік планується виділити з місцевого бюджету видатки на загальну суму 11 398,51 тис. грн, з них на:

- виплату заробітної плати з нарахуваннями – 7 387 470 грн;
- комунальні послуги – 1 806 160 грн;
- Програма розвитку галузі культури в Біляївській територіальній громаді на 2021-2025 роки – 2 036 880 грн.

Фізична культура і спорт

Кількість бюджетних установ – 1 (Біляївська міська дитячо-юнацька спортивна школа).

Кількість штатних посад 38,5 од.

На утримання, навчально-тренувальну роботу Біляївської ДЮСШ та проведення спортивно масових заходів громади проектом бюджету на 2022 рік передбачено з місцевого бюджету видатки на загальну суму 5 999,95 тис. грн, з них на:

- виплату заробітної плати з нарахуваннями – 4 445 070 грн;
- комунальні послуги – 760 480 грн;
- «Програму розвитку фізичної культури і спорту в Біляївській територіальній громаді на 2021-2025 роки» – 552 600 грн;
- Утримання та фінансова підтримка спортивних споруд -6 800 грн.

Державне управління

Загальний обсяг фінансування за галуззю «Державне управління» на 2022 рік передбачається у сумі 37 170,39 тис. грн, з них: на виплату заробітної плати з нарахуваннями – 33 583 270 грн, на комунальні послуги передбачається – 2 227 120 грн.

За напрямком Економічна діяльність передбачаються видатки обсягом 1059,89 тис. грн, в тому числі на реалізацію програм і заходів в галузі туризму – 987 890 грн та сплату членських внесків до асоціацій органів місцевого самоврядування - 72 000 грн.

Інші заходи у сфері засобів масової інформації заплановані у сумі 426,82 тис. грн.

Відповідно до статті 24 Бюджетного кодексу України для здійснення непередбачених видатків, що не мають постійного характеру і не могли бути передбачені при складанні проекту бюджету передбачено Резервний фонд місцевого бюджету – 300 000 грн.

Спеціальний фонд

За спеціальним фондом бюджету заплановано видатки обсягом 5 858 220 грн, в тому числі:

- на харчування дітей в дошкільних навчальних закладах, за рахунок коштів, що сплачують батьки, обсягом 2 600 000 грн;
- на харчування дітей в загальноосвітніх навчальних закладах, за рахунок коштів, що сплачують батьки, обсягом 2 589 930 грн;
- на поточні видатки загальноосвітніх навчальних закладів та дитячо-юнацької спортивної школи обсягом 70 000 грн за рахунок надходження плати за оренду майна бюджетних установ;
- на утримання КЗ «Біляївська мистецька школа» за рахунок батьківської плати, обсягом 494460 грн;
- на поточні видатки КУ «Родинне коло» за послуги соціального характеру обсягом 63300 грн;

- на матеріальне забезпечення діяльності міської ради за рахунок надходжень від орендної плати, обсягом 3530 грн;

- програма «Комплексна програма охорони довкілля, раціонального використання природних ресурсів та забезпечення екологічної безпеки в Біляївській ОТГ на 2018-2021 роки» обсягом 37 000 грн за рахунок надходжень екологічного податку;

Обґрунтування особливостей міжбюджетних взаємовідносин та надання субвенцій на виконання інвестиційних проектів

(п.п. г п. 1 ч. 1 ст.76 Бюджетного кодексу України)

Відповідно до Закону України «Про Державний бюджет України на 2022 рік», Біляївській міській територіальній громаді передбачено:

- освітня субвенція з державного бюджету в обсязі 83 525 100 грн;
- базова дотація в обсязі 5 337 600 грн .

Горизонтальне вирівнювання податкоспроможності місцевих бюджетів здійснено на 2022 рік на базі діючого законодавства з урахуванням положень статей 98-100 та пункту 24² розділу VI «Прикінцеві та перехідні положення» Бюджетного кодексу України.

Інформація

щодо погашення місцевого боргу, обсягів та умов місцевих запозичень

(п.п. г п. 1 ч. 1 ст.76 Бюджетного кодексу України)

Станом на 01 листопада 2021 року за Біляївською міською радою рахується поворотна фінансова допомога (позика) КНП «Біляївська багатопрофільна лікарня» Біляївської міської ради у сумі 2 000 000 грн. За Договором про надання поворотної фінансової допомоги, кошти планується повернути до бюджету Біляївської міської територіальної громади до 31 жовтня 2022 року.

Інформація про хід виконання бюджету Біляївської міської об'єднаної територіальної громади за січень-жовтень 2021 року

(п. б ч. 1 ст. 76 Бюджетного кодексу України)

I. Інформація про хід виконання бюджету Біляївської міської територіальної громади за доходами

Загальний обсяг доходів, затверджений на 10 місяців 2021 року (загальний та спеціальний фонди, з урахуванням міжбюджетних трансфертів та без урахування власних надходжень бюджетних установ), становить **203 871 221 грн.**

Фактично надійшло до бюджету з урахуванням міжбюджетних трансфертів та без урахування власних надходжень бюджетних установ **198 156 466 грн**, з них:

- доходи загального фонду – **189 807 709 грн** (в т.ч. міжбюджетні трансферти – **81 428 753 грн**). Виконання планових призначень без

урахування міжбюджетних трансфертів становить **100,3%**, з урахуванням міжбюджетних трансфертів – **99 %**;

- доходи спеціального фонду – **8 348 757 грн** (в т.ч. міжбюджетні трансферти – **8 242 025 грн**). Виконання планових призначень без урахування субвенції становить **328,1 %**, з урахуванням субвенції – **68,2 %**.

Власні надходження бюджетних установ за 10 місяців 2021 року становлять **5 376 754 грн**, виконання уточненого річного плану – **217,9 %**.

Загальне виконання бюджету Біляївської міської територіальної громади за 10 місяців 2021 року за доходами (загальний та спеціальний фонди, без урахування міжбюджетних трансфертів та власних надходжень бюджетних установ) становить **100,4%** (при плані **108 092 098 грн** надійшло **108 485 688 грн**, що на **393 590 грн** більше). Міжбюджетні трансферти за 10 місяців 2021 року становлять **89 670 778 грн**.

Якщо порівняти з аналогічним періодом минулого року, без урахування міжбюджетних трансфертів та власних надходжень бюджетних установ надійшло на **27 365 594 грн** або на **33,7 %** більше.

У співставних умовах з урахуванням надходжень податку на доходи фізичних осіб с. Градениці та с. Кагарлик (у 2015-2020 роках податок на доходи фізичних осіб до бюджетів цих сільських рад не надходив, 60% ПДФО по Граденицькій та Кагарлицькій сільській радах надходило до районного бюджету) без урахування міжбюджетних трансфертів та власних надходжень бюджетних установ за 10 місяців 2021 року надійшло на **24 054 593 грн** або на **28,5 %** більше, ніж за аналогічний період 2020 року*.

**Враховуються надходження за 10 місяців 2020 року до бюджетів Біляївської міської територіальної громади, Граденицької та Кагарлицької сільських рад (відповідно до розпорядження Кабінету Міністрів України від 12.06.2020 року №720-р, яким визначені адміністративні центри та затверджені території територіальних громад Одеської області, Біляївська міська територіальна громада тепер включає також с. Градениці та с. Кагарлик).*

Надходження до загального фонду бюджету Біляївської міської територіальної громади за січень-жовтень 2021 року

Всього без урахування міжбюджетних трансфертів надійшло **108 378 956 грн**, що на **29 133 632 грн** або на **36,8%** більше, ніж за аналогічний період минулого року, з них: податкових надходжень у розмірі **104 650 792 грн**, що на **27 652 111 грн** або на **35,9 %** більше, неподаткових надходжень — **3 728 164 грн**, що на **1 481 521 грн** або на **65,9 %** більше.

У співставних умовах з урахуванням надходжень податку на доходи фізичних осіб по с. Градениці та с. Кагарлик, всього без урахування міжбюджетних трансфертів надійшло на **25 822 631 грн** або на **31,3 %** більше, ніж за аналогічний період минулого року, з них: податкових надходжень на **24 341 110 грн** або на **30,3 %** більше.

Податок на доходи фізичних осіб – 67 040 669 грн, або 61,9% власних доходів загального фонду бюджету – на 20 624 929 грн або на 44,4% більше, ніж за аналогічний період минулого року (у співставних умовах з урахуванням надходжень податку на доходи фізичних осіб по с. Градениці та с. Кагарлик більше на **17 313 928 грн** або на **34,8%**). Виконання за 10 місяців 2021 року – **104,3 %**.

У структурі податку на доходи фізичних осіб найбільшу питому вагу має *податок на доходи фізичних осіб, що сплачується податковими агентами, із доходів платника податку у вигляді заробітної плати – 86,9 %* та становить **58 266 247 грн**. За 10 місяців 2021 року надійшло на **17 160 486 грн** або на **41,7 % більше** ПДФО із заробітної плати, ніж за аналогічний період минулого року (у співставних умовах з урахуванням надходжень податку на доходи фізичних осіб по **с. Градениці та с. Кагарлик** більше на **14 718 879 грн** або на **33,8%**). Виконання за 10 місяців становить **100,7 %** уточненого плану на період. Зростання надходжень пов'язане з появою нових платників, зростанням мінімальної заробітної плати, збільшенням надходжень, зокрема, від комунального некомерційного підприємства «Біляївська багатопрофільна лікарня» Біляївської міської ради, комунального некомерційного підприємства «Одеський обласний центр екстреної медичної допомоги і медицини катастроф» Одеської обласної ради» (доплати до заробітної плати медичним та іншим працівникам закладів охорони здоров'я комунальної форми власності, які надають медичну допомогу хворим на гостру респіраторну хворобу COVID-19, спричинену коронавірусом SARS-CoV-2, та тим, що забезпечують життєдіяльність населення), Філії «Інфоксводоканал», ТОВ «Стройспецтехника», С/Г ТОВ «Південьагропереробка», ТОВ «Ламан транс-експрес», АТ «Одесагаз», Біляївської лікарні ветмедицини, МРАКС «РІПАК», ТОВ «Форвард-транс груп», ТОВ «Бел-транс», ТОВ «Флайком», ПП «ВИТА-МЕД І», ПРАТ ВО «Одеський консервний завод», ПМП «Алес», ТОВ «ГіпократЕнтам», ТОВ «Смартлаб», ПФ «Елісія», ТОВ «Белнет», АТ КБ «Приватбанк».

Податок на доходи фізичних осіб з грошового забезпечення, грошових винагород та інших виплат, одержаних військовослужбовцями та особами рядового і начальницького складу, що сплачується податковими агентами, за 10 місяців 2021 року – **5 489 689 грн**, виконання – **167,4 %**, надійшло на **2 607 495 грн** або на **90,5 %** більше, ніж за аналогічний період минулого року (у співставних умовах з урахуванням надходжень податку на доходи фізичних осіб по **с. Градениці та с. Кагарлик** більше на **2 196 968 грн** або на **66,7%**), що пов'язане зі зміною структури ГУНП в Одеській області і створенням у м. Біляївка Одеського районного управління № 2 ГУНП в Одеській області.

Податок на доходи фізичних осіб, що сплачується податковими агентами, із доходів платника податку інших ніж заробітна плата, становить **2 088 382 грн**, виконання – **109,3%**, *факт надходжень на 743 960 грн* або на **55,3 %** більше, ніж за аналогічний період минулого року (у

співставних умовах з урахуванням надходжень податку на доходи фізичних осіб по с. Градениці та с. Кагарлик на **393 821 грн або на 23,2% більше**).

Податок на доходи фізичних осіб, що сплачується фізичними особами за результатами річного декларування – 1 196 351 грн, виконання – 98,2 %; надійшло на 112 988 грн або на 10,4 % більше, ніж за аналогічний період минулого року (у співставних умовах з урахуванням надходжень податку на доходи фізичних осіб с. Градениці та с. Кагарлик більше на 4 260 грн або на 0,4%).

Внутрішні податки на товари та послуги (акцизний податок)

Законом України від 20.12.2016 №1791-VIII «Про внесення змін до Податкового кодексу України та деяких законодавчих актів України щодо забезпечення збалансованості бюджетних надходжень у 2017 році» скасовано акцизний податок з роздрібного продажу з нафтопродуктів, який сплачувався до бюджетів місцевого самоврядування у розмірі 0,042 євро за кожен літр реалізованого пального. Одночасно було збільшено ставку акцизного податку з виробництва та імпорту пального.

Змінами до Бюджетного кодексу України, внесеними Законами України від 20.12.2016 р. № 1789-VIII, від 07.12.2017 р. № 2233-VIII, від 14.11.2019 р. № 293-IX, від 15.12.2020 р. № 1081-IX передбачено зарахування до бюджетів місцевого самоврядування частини (13,44 %) акцизного податку з виробленого в Україні пального та ввезеного на митну територію України пального.

Постановами Кабінету Міністрів України затверджувались відповідні частки для зарахування до бюджетів місцевого самоврядування частини акцизного податку з пального у першому та другому півріччі, виходячи з обсягів реалізованого суб'єктами господарювання роздрібною торгівлю пального на відповідній території за відповідне півріччя з урахуванням даних реєстраторів розрахункових операцій згідно з інформацією ДПС.

Збільшилась частка зарахування пального по Біляївській міській територіальній громаді у II півріччі 2021 року порівняно з II півріччям 2020 року та I півріччям 2021 року.

Всього за 10 місяців 2021 року надійшло **3 910 983 грн** акцизного податку (**3,6%** власних доходів загального фонду, виконання — **106,7 %**), з них:

- акцизного податку з вироблених в Україні підакцизних товарів (продукції) – (пальне) – **408 249 грн, виконання – 131,3 %, зростання – на 107 872 грн або на 35,9 %;**

- акцизного податку з ввезених на митну територію України підакцизних товарів (продукції) – пальне – **1 322 013 грн, виконання – 119,6 %, збільшення – на 263 493 грн або на 24,9 %;**

- акцизного податку з реалізації суб'єктами господарювання роздрібною торгівлю підакцизних товарів — **2 180 721 грн), виконання – 96,9 % (менше споживання підакцизних товарів), зростання – на 228 970 грн або на 11,7%** (поява нових торговельних об'єктів, підвищення ставок акцизу на тютюнові

вироби). Всього порівняно з аналогічним періодом минулого року надійшло на **600 335 грн або на 18,1 % більше** акцизного податку.

Місцеві податки і збори

Фактичні надходження місцевих податків і зборів становлять **33 543 950 грн або 31% власних доходів загального фонду бюджету, 87,4 %** планових показників та на **6 439 605 грн або на 23,8 % більше**, ніж за аналогічний період минулого року.

До місцевих податків належать:

податок на майно – **15 827 138 грн**, виконання уточненого плану на період — **70 %**, з них:

- *податок на нерухоме майно, відмінне від земельної ділянки* – за 10 місяців 2020 року надійшло **2 433 115 грн**, або **2,2 %** власних доходів загального фонду бюджету, що **на 963 739 грн або на 65,6% більше**, ніж за аналогічний період минулого року; виконання уточненого плану на період — **142,6 %** (зростання розміру податку у зв'язку з підвищенням мінімальної заробітної плати, більша кількість платників, погашення боргу);

- *плата за землю* – за 10 місяців 2021 року надійшло **13 380 523 грн**, або **12,3 %** власних доходів загального фонду бюджету, що **на 2 368 410 грн або на 21,5% більше**, ніж за аналогічний період минулого року; виконання уточненого плану на період — **64 %** (очікувались надходження земельного податку від Одеської міської ради за 2020 рік та січень-вересень 2021 року; податковий борг з орендної плати деяких платників).

Згідно з нормами Закону України «Про внесення змін до деяких законодавчих актів України, спрямованих на забезпечення додаткових соціальних та економічних гарантій у зв'язку з поширенням коронавірусної хвороби (COVID-19)» від 30 березня 2020 року № 540-IX було звільнено від оподаткування податком на нерухоме майно, відмінне від земельної ділянки, за березень 2020 року об'єкти нежитлової нерухомості, які перебувають у власності фізичних або юридичних осіб; а також земельним податком та орендною платою за земельні ділянки державної та комунальної власності земельні ділянки, що перебувають у власності або користуванні, у тому числі на умовах оренди, фізичних або юридичних осіб, та використовуються ними в господарській діяльності.

У структурі платежів за землю *земельний податок* становить **61,5 %**, найбільшим платником є філія «Інфоксводоканал». За 10 місяців 2021 року фактично надійшло **8 229 935 грн земельного податку**, що **на 1 338 350 грн або на 19,4 % більше**, ніж за аналогічний період минулого року.

Орендна плата за землю становить, відповідно, **38,5 %** загального обсягу надходжень плати за землю. Протягом січня-жовтня 2021 року надійшло орендної плати **5 150 588 грн**, що **на 1 030 060 грн або на 25% більше**, ніж за аналогічний період минулого року;

- *транспортний податок* — **13 500 грн**, що **на 24 167 грн або на 64,2% менше** за надходження аналогічного періоду минулого року (було

повернення помилково сплаченого транспортного податку в сумі 12,5 тис. грн).

Також у складі місцевих податків і зборів надійшло:

- *туристичного збору* — **39 239 грн, що на 20 148 грн або на у 2,1 рази більше** за надходження аналогічного періоду минулого року. Виконання становить **198,2 %**;

- *єдиного податку* — **17 677 573 грн, що становить 52,7% місцевих податків і зборів і, відповідно, 16,3%** власних доходів загального фонду бюджету. Виконання єдиного податку за 10 місяців 2021 року становить **112,1 %**.

У складі єдиного податку надійшло:

- єдиного податку з юридичних осіб — **1 432 067 грн** (виконання — **87,1 %**);

- єдиного податку з фізичних осіб — **12 751 868 грн** (виконання — **120,2 %**);

- єдиного податку з сільськогосподарських товаровиробників, у яких частка сільськогосподарського товаровиробництва за попередній податковий (звітний) рік дорівнює або перевищує 75 відсотків — **3 493 639 грн** (виконання — **99,5 %**).

Якщо порівняти з аналогічним періодом минулого року до місцевого бюджету надійшло **на 3 112 310 грн або на 21,4% більше єдиного податку** (збільшення надходжень єдиного податку з фізичних осіб — **на 3 147 494 грн або на 32,8 %**; з юридичних осіб — зменшення **на 14 564 грн або на 1 %**; менше єдиного податку з сільськогосподарських товаровиробників — **на 20 620 грн або на 0,6 %** — пояснюється переплатою деяких платників).

Плата за надання адміністративних послуг

За січень-жовтень 2021 року надійшло **1 537 737 грн** плати за надання адміністративних послуг, що **на 442 712 грн або на 40,4 % більше** за надходження аналогічного періоду минулого року. Виконання становить **150 %**.

Також до загального фонду бюджету Біляївської міської територіальної громади за 10 місяців 2021 року надійшло:

- рентної плати та плати за використання інших природних ресурсів — **166 481 грн**;

- адміністративних штрафів та санкцій — **344 384 грн**;

- державного мита — **952 825 грн**;

- орендної плати за водні об'єкти — **488 грн**;

- інших надходжень (ККДБ 24060300) — **892 731 грн** (з них **762 365 грн** — повернення невикористаної іншої субвенції 2020 року, отриманої від фінансового управління Біляївської РДА та повернення залишків в сумі **118 167 грн** сектором культури Біляївської РДА).

Офіційні трансферти загального фонду бюджету за 10 місяців 2021 року становлять **81 428 753 грн** (**97,4%** уточнених планових призначень на період), з яких:

- базова дотація — **2 713 000 грн**;

- дотація з місцевого бюджету на здійснення переданих з державного бюджету видатків з утримання закладів освіти та охорони здоров'я за рахунок відповідної додаткової дотації з державного бюджету – **5 134 372 грн**;

- освітня субвенція – **61 129 100 грн**;

- субвенція з державного бюджету місцевим бюджетам на здійснення заходів щодо соціально-економічного розвитку окремих територій – **10 000 000 грн**;

- інші дотації з місцевого бюджету – **200 000 грн**;

- субвенція з місцевого бюджету на надання державної підтримки особам з особливими освітніми потребами за рахунок відповідної субвенції з державного бюджету – **184 966 грн**;

- субвенція з місцевого бюджету на забезпечення якісної, сучасної та доступної загальної середньої освіти «Нова українська школа» за рахунок відповідної субвенції з державного бюджету – **1 017 315 грн**;

- субвенція з місцевого бюджету на утримання об'єктів спільного користування чи ліквідацію негативних наслідків діяльності об'єктів спільного користування – **550 000 грн**;

- інші субвенції з місцевого бюджету – **500 000 грн**.

Виконання дохідної частини загального фонду бюджету Біляївської міської ТГ за 10 місяців 2021 року

Назва надходжень	План 10 місяців 2021 року	Факт 10 місяців 2021 року	грн % виконання
<i>Податкові надходження:</i>	<i>106 347 150</i>	<i>104 650 792</i>	<i>98,4</i>
- податок на доходи фізичних осіб	64 256 050	67 040 669	104,3
- податок на прибуток підприємств та фінансових установ комунальної власності	38 000	-11 291	29,7
- рентна плата та плата за використання інших природних ресурсів	1 300	166 481	12 806,3
- внутрішні податки на товари та послуги (акцизний податок)	3 666 000	3 910 983	106,7
місцеві податки та збори:	38 385 800	33 543 950	87,4
- податок на майно:	22 599 000	15 827 138	70,0
- податок на нерухоме майно, відмінне від земельної ділянки	1 706 000	2 433 115	142,6
- плата за землю	20 893 000	13 380 523	64,0
- транспортний податок	0	13500	-
- туристичний збір	19 800	39 239	198,2
- єдиний податок	15 767 000	17 677 573	112,1

<i>Неподаткові надходження:</i>	<i>1 712 420</i>	<i>3 728 164</i>	<i>217,7</i>
- частина чистого прибутку (доходу) комунальних підприємств	11 000	0	0
- адміністративні штрафи та санкції	1870	344384	18416,2
- плата за надання адміністративних послуг	1 025 150	1 537 737	150,0
- державне мито	666 000	952 825	143,1
- орендна плата за водні об'єкти (їх частини), що надаються в користування на умовах оренди Радою міністрів Автономної Республіки Крим, обласними, районними, Київською та Севастопольською міськими державними адміністраціями, місцевими радами	0	488	-
- інші надходження	8 400	892 731	10627,8
<i>Всього власних доходів</i>	<i>108 059 570</i>	<i>108 378 956</i>	<i>100,3</i>
<i>Міжбюджетні трансферти</i>	<i>83 575 802</i>	<i>81 428 753</i>	<i>97,4</i>
<i>Всього доходів з міжбюджетними трансфертами</i>	<i>191 635 372</i>	<i>189 807 709</i>	<i>99,1</i>

Надходження до спеціального фонду бюджету Біляївської міської територіальної громади за січень-жовтень 2021 року

За січень-жовтень 2021 року до спеціального фонду бюджету Біляївської міської територіальної громади надійшло **13 725 511 грн** (з них **8 242 025 грн** – субвенції). Виконання уточненого річного плану – **83,4 %**.

Без урахування власних надходжень бюджетних установ і міжбюджетних трансфертів надійшло **106 732 грн (328,1% уточненого плану на період)**.

Доходи спеціального фонду без урахування міжбюджетних трансфертів становлять **5 483 486 грн**, що на **2 692 467 грн** або на **96,5 %** більше, ніж за 10 місяців 2020 року.

Екологічний податок – 24 522 грн або **0,45%** спеціального фонду без урахування міжбюджетних трансфертів, що на **1 942 грн** або на **7,3 %** менше за аналогічні надходження минулого року. Виконання уточненого плану на період – **90,2 %**.

Грошові стягнення за шкоду, заподіяну порушенням законодавства про охорону навколишнього природного середовища внаслідок господарської та іншої діяльності – 4 400 грн або **0,08 %** спеціального фонду без урахування міжбюджетних трансфертів (на 5 494 грн або на 55,5 % менше, ніж за аналогічний період минулого року, план не встановлювався).

Власні надходження бюджетних установ – 5 376 754 грн (98,05% спеціального фонду бюджету без міжбюджетних трансфертів), **виконання річного плану становить 217,9%** та на **4 460 504 грн**, або майже в 6 разів більше, ніж за 10 місяців 2020 року:

- Ї плата за послуги, що надаються бюджетними установами згідно з їх основною діяльністю – **1 859 520 грн**, що на **1 237 609 грн** або майже в три рази більше, ніж за аналогічний період минулого року (батьківська плата за харчування дітей в дошкільних навчальних закладах, плата за навчання дітей в КЗ «Біляївська мистецька школа», плата за послуги, які надаються КУ «ЦНСП «Родинне коло» Біляївської міської ради);
- Ї плата за оренду майна бюджетних установ, що здійснюється відповідно до Закону України «Про оренду державного та комунального майна» – **72 121 грн**, на **33 979 грн** або на **89,1 %** більше, ніж за 10 місяців 2020 року;
- Ї надходження бюджетних установ від реалізації в установленому порядку майна (крім нерухомого майна) – **5 430 грн**, на **718 грн** або на **15,2%** більше за надходження аналогічного періоду минулого року;
- Ї благодійні внески, гранти та дарунки – **3 439 684 грн**, на **3 218 125 грн** або в **15,5** рази більше, ніж за аналогічний період минулого року (були надходження у натуральній формі).

Кошти від продажу земельних ділянок несільськогосподарського призначення – 77 810 грн або 1,42% спеціального фонду без урахування міжбюджетних трансфертів, що на 126 124 грн або на 61,8% менше за надходження аналогічного періоду минулого року. Виконання уточненого плану на період – 1460,4 %.

Офіційні трансферти – 67,5 % уточнених планових призначень на період:

- субвенція з місцевого бюджету на виконання інвестиційних проектів – **5 292 025 грн** (виконання – 84,6%);
- субвенція з державного бюджету місцевим бюджетам на здійснення заходів щодо соціально-економічного розвитку окремих територій – **2 950 000 грн** (виконання – 100%).

Виконання дохідної частини спеціального фонду бюджету Біляївської міської ТГ за 10 місяців 2021 року (без власних надходжень бюджетних установ)

Назва надходжень	План 10 місяців 2021 року	Факт 10 місяців 2021 року	% вико- нання
<i>Податкові надходження:</i>	27 200	24 522	90,2
- екологічний податок	27 200	24 522	90,2
<i>Неподаткові надходження:</i>	0	4 400	-
- грошові стягнення за шкоду, заподіяну порушенням законодавства про охорону навколишнього природного середовища внаслідок господарської та іншої діяльності	0	4 400	-
<i>Доходи від операцій з капіталом (кошти від продажу земельних ділянок несільськогосподарського призначення)</i>	5 328	77 810	1 460,4
<i>Всього без урахування трансфертів</i>	32 528	106 732	328,1
<i>Міжбюджетні трансферти</i>	12 203 321	8 242 025	67,5
<i>Всього доходів з міжбюджетними трансфертами</i>	12 235 849	8 348 757	68,2

II. Інформація про хід виконання бюджету Біляївської міської територіальної громади за видатками.

Відповідно до статті 78 Бюджетного кодексу України видатки бюджету Біляївської міської територіальної громади протягом січня-жовтня 2021 року проводились відповідно до помісячного розпису бюджету громади, згідно встановлених бюджетних призначень головним розпорядникам бюджетних коштів, затверджених рішеннями Біляївської міської ради «Про бюджет Біляївської міської територіальної громади на 2021 рік» з внесеними змінами.

Протягом 10 місяців план по видатковій частині місцевого бюджету збільшено на загальну суму 50537,66 тис. грн. (додаток №3)

Видаткова частина місцевого бюджету на 2021 рік, за функціональною структурою та бюджетні призначення головним розпорядникам коштів складають – 258945,06 тис.грн.:

- обсяг видатків загального фонду бюджету – 222242,10 тис. грн.;
- обсяг видатків спеціального фонду бюджету – 36702,97 тис. грн.

У загальній сумі видатків передбачено обсяг видатків за рахунок трансфертів з Державного бюджету України – 90781,0 тис. грн.

За січень-жовтень 2021 року бюджет Біляївської міської територіальної громади виконано по видатках на загальну суму 190346,41 тис. грн. (73,5% до річних призначень), з них: загальний фонд 167975,74 тис. грн. (75,6%), спеціальний фонд – 22370,7 грн. (61%).

Загальний фонд

По галузі Державне управління за 10 місяців 2021 року витрачено 22668,8 тис. грн. при плані рік 30476,1 тис. грн. Виконання до річних призначень становить – 74,4 %.

Проведені розрахунки по комунальним послугам у сумі 368,4 тис. грн.

На утримання управлінь витрачено 782,0 тис. грн. (послуги зв'язку, утримання автотранспорту, придбання меблів та оргтехніки, оплата договорів, поточний ремонт комп'ютерної техніки).

Освіта – за 10 місяців поточного року із загального фонду бюджету на заклади освіти витрачено – 111338,1 тис. грн з них:

- заробітна плата педагогічного персоналу загальноосвітніх навчальних закладів за рахунок освітньої субвенції з Державного бюджету – 52581,5 тис.грн;
- заробітна плата інших працівників загальноосвітніх шкіл за рахунок додаткової дотації з місцевого бюджету на здійснення переданих з державного бюджету видатків з утримання закладів освіти за рахунок відповідної додаткової дотації з державного бюджету– 4491,7 тис.грн;

- заробітна плата педагогічного персоналу загальноосвітніх навчальних закладів за рахунок субвенції на надання державної підтримки особам з особливими освітніми потребами – 117,5 тис.грн;
- придбання сучасних меблів та засобів навчання за рахунок субвенції для забезпечення якісної, сучасної та доступної середньої освіти «Нова українська школа» - 512,1 тис. грн.;
- співфінансування з місцевого бюджету на придбання сучасних меблів та засобів навчання («Нова українська школа») – 38,6 тис. грн.;
- поточні придбання та оплата послуг (крім комунальних) за рахунок залишку коштів освітньої субвенції, що утворився на початок бюджетного року – 6 559,6 тис.грн;
- заробітна плата з нарахуваннями закладів освіти за рахунок коштів місцевого бюджету – 41 148,4 тис.грн;
- оплата комунальних послуг за рахунок місцевого бюджету – 3444,8 тис.грн;
- продукти харчування – 3109,3 тис.грн.;
- надання спеціальної освіти мистецькими школами – 1788,0 тис. грн.;
- місцеві освітні програми – 2991,5 тис.грн.

Охорона здоров'я - Протягом січня-жовтня 2021 року профінансовано видатки на заклади охорони здоров'я у сумі 2751,027 тис. грн, з них на утримання фельдшерсько-акушерських пунктів обсягом 17,97 тис.грн; на багатопрофільну стаціонарну медичну допомогу населенню обсягом 1883,05 тис. грн; на інші програми і заходи у сфері охорони здоров'я 850,0 тис. грн.

- Соціальний захист та соціальне забезпечення – 1946,87 тис.грн., з них:
- Програма соціального захисту населення Біляївської міської територіальної громади на 2021-2025 роки – 404,5 тис.грн;
 - Програма Освіта Біляївської міської територіальної громади на 2021-2024 роки – 19,7 тис. грн на компенсацію вартості найманого житла педагогам;
 - Програма «Підтримка» на 2021-2024 роки – 12,0 тис. грн. на виплату матеріальної допомоги по догляду та вихованню дітей-сиріт та дітей, позбавлених (залишених) батьківського піклування в умовах максимально приближених до сімейних форм виховання до досягнення ними повноліття;
 - Програма «Молодь громади» на 2021-2025 роки -39,9 тис. грн на забезпечення призову мешканців громади на військову службу, проведення медичних оглядів призовників та допризовників;

- Програма оздоровлення та відпочинку дітей Біляївської міської територіальної громади -499,9 тис. грн;
- На компенсаційні виплати за пільговий проїзд автомобільним транспортом окремих категорій громадян на автобусних міських маршрутах загального користування – 150,0 тис.грн.;
- Забезпечення діяльності інших закладів у сфері соціального захисту та соціального забезпечення (КУ "Центр надання соціальних послуг "Родинне коло") – 821,0 тис. грн.

Планом на 2021 рік на житлово-комунальне господарство міської територіальної громади передбачено – 17637,9 тис.грн., профінансовано за 10 місяців поточного року 15741,3 тис.грн., з них:

- на забезпечення функціонування підприємств, установ та організацій, що виробляють, виконують або надають житлово-комунальні послуги – 2453,8 тис. грн;
- на забезпечення діяльності водопровідно-каналізаційного господарства – 596,1 тис. грн;
- організацію благоустрою населених пунктів громади – 12355,2 тис. грн,
- відшкодування різниці між розміром ціни (тарифу) на житлово-комунальні послуги, що затверджувалися або погоджувалися рішенням місцевого органу виконавчої влади та органу місцевого самоврядування, та розміром економічно обґрунтованих витрат на їх виробництво (надання) -336,2 тис. грн.

По галузі «Культура і мистецтво» профінансовано 6972,4 тис.грн при плані на рік – 9890,2 тис.грн, з них:

Кошти виділені:

- на виплату заробітної плати з нарахуваннями – 4159,3 тис.грн;
- комунальні послуги – 410,1 тис.грн;
- інші витрати – 626,5 тис.грн.
- на «Програму розвитку галузі культури в Біляївській міській територіальній громаді на 2021-2025 роки» – 1776,5 тис.грн.

Протягом 10 місяців 2021 року на фізичну культуру та спорт витрачено 4229,1 тис.грн., при річному плані – 5479,8 тис.грн., з них:

- на виплату заробітної плати з нарахуваннями – 3208,0 тис.грн.;
- комунальні послуги – 217,1 тис.грн.;
- інші витрати – 209,9 тис.грн. (поточне утримання дитячо-юнацької спортивної школи, міського стадіону);
- проведення спортивно-масових заходів ДЮСШ – 104,8 тис.грн.

- «Програма розвитку фізичної культури і спорту в Біляївській територіальній об'єднаній громаді на 2021-2025 роки» – 489,3 тис.грн.;

Економічна діяльність – 1391,6 тис.грн, а саме:

- Здійснення заходів із землеустрою - 35,0 тис. грн на виготовлення геодезичного та геологічного вишукань на території Граденицького закладу загальної середньої освіти I-II ступенів Біляївської міської ради;

- «Програма розвитку туристичного потенціалу Біляївської територіальної громади на 2021-2025 роки» – 739,7 тис.грн. (забезпечення функціонування та обслуговування туристичного Візит-центру "Дністер", садово - паркового комплексу "Дністер", екологічної стежки "Дністровія");

- Членські внески до органів місцевого самоврядування -46,7 тис. грн;

- Утримання та розвиток автомобільних доріг та дорожньої інфраструктури за рахунок коштів місцевих бюджетів – 570,2 тис. грн.

На іншу діяльність передбачено на 2021 рік – 841,7 тис.грн., виконання становить 671,3 тис.грн.

Кошти спрямовано на

- фінансування заходів у сфері засобів масової інформації – 580,0 тис.грн;

- заходи з організації рятування на водах – 91,3 тис. грн.

На заходи із запобігання та ліквідації надзвичайних ситуацій та наслідків стихійного лиха за рахунок коштів резервного фонду за 10 місяців поточного року витрачено 250,2 тис.грн., з них:

- Заходи із запобігання та ліквідації наслідків надзвичайної ситуації на об'єктах транспортної та дорожньої інфраструктури у сумі 240,9 тис. грн;

- Заходи із запобігання та ліквідації наслідків надзвичайної ситуації в системах забезпечення населення питною водою – 9,3 тис. грн.

Профінансована Субвенція до державного бюджету на виконання програм соціально-економічного та культурного розвитку обсягом 50,0 тис. грн.:

- Програма підвищення спроможності та поліпшення умов несення служби у відділенні інспекторів прикордонної служби "Градениці" на українсько-молдовському державному кордоні на ділянці відповідальності відділу прикордонної служби "Маяки" Білгород-Дністровського прикордонного загону на 2021 рік–50,0тис. грн.

На реалізацію заходів «Програми надання поворотної фінансової допомоги комунальному некомерційному підприємству Біляївська багатопрофільна лікарня Біляївської міської ради на 2021-2022 роки» надано позику на поворотній основі КНП «Біляївська багатопрофільна лікарня» у сумі 2000,0 тис. грн. Відповідно до укладеного договору, кошти будуть повернені до бюджету Біляївської міської ради до 31 жовтня 2022 року.

Видатки по захищених статтях протягом січня-жовтня 2021 року проводились своєчасно та в повному обсязі.

Спеціальний фонд

Видатки спеціального фонду при плані на 2021 рік – 36702,97 тис.грн, проведені за січень-жовтень поточного року на загальну суму 23785,875 тис грн. за напрямками:

- Видатки за рахунок плати за послуги, що надаються бюджетними установами – 1383,6 тис. грн. (*батьківська плата за харчування дітей дошкільних закладів, поточні видатки за рахунок надходжень плати за оренду майна бюджетних установ*);
- Видатки за рахунок інших джерел власних надходжень – 31,6 тис.грн, (*плата за оренду майна бюджетних установ*).
- Інші кошти спеціального фонду на загальну суму – 22370,675 тис. грн.

у тому числі на *видатки бюджету розвитку спрямовано 22335,249 тис. грн (додаток 6).*

³⁵₁₇ *На "Комплексну програму охорони довкілля, раціонального використання природних ресурсів та забезпечення екологічної безпеки в Біляївській МТГ на 2018-2023 роки" – 35,5 тис. грн.*

Станом на 01.11.2021 року в державному казначействі дебіторська та кредиторська заборгованості по спеціальному фонду бюджету відсутні.

**Начальник фінансового управління
Біляївської міської ради**

Наталія НІКОЛАЄНКО

Виконання дохідної частини бюджету Більшівської міської територіальної громади за 10 місяців 2021 року

грн

Код	Найменування згідно з класифікацією доходів бюджету	Всього			Загальний фонд			Спеціальний фонд			у т.ч. бюджет розвитку		
		Уточнений річний план	Фактично надійшло за 10 місяців 2021 року	Виконання уточненого річного плану	Уточнений річний план	Фактично надійшло за 10 місяців 2021 року	Виконання уточненого річного плану	Уточнений річний план	Фактично надійшло за 10 місяців 2021 року	Виконання уточненого річного плану	Уточнений річний план	Фактично надійшло за 10 місяців 2021 року	Виконання річного плану
1	2	3	4	5	6	7	8	9	10	11	12	13	14
10000000	Податкові надходження	124 552 850	104 675 314	84,0%	124 515 850	104 650 792	84,0%	37 000	24 522	66,3%			
11000000	Податки на доходи, податки на прибуток, податки на збільшення ринкової вартості	74 332 850	67 029 378	90,2%	74 332 850	67 029 378	90,2%						
11010000	Податок та збір на доходи фізичних осіб	74 294 850	67 040 669	90,2%	74 294 850	67 040 669	90,2%						
11010100	Податок на доходи фізичних осіб, що сплачується податковими агентами, із доходів платника податку у вигляді заробітної плати	66 424 850	58 266 247	87,7%	66 424 850	58 266 247	87,7%						
11010200	Податок на доходи фізичних осіб з грошового забезпечення, грошових винагород та інших виплат, одержаних військовослужбовцями та особами рядового і начальницького складу, що сплачується податковими агентами	3 950 000	5 489 689	139,0%	3 950 000	5 489 689	139,0%						
11010400	Податок на доходи фізичних осіб, що сплачується податковими агентами, із доходів платника податку інших ніж заробітна плата	2 620 000	2 088 382	79,7%	2 620 000	2 088 382	79,7%						
11010500	Податок на доходи фізичних осіб, що сплачується фізичними особами за результатами річного декларування	1 300 000	1 196 351	92,0%	1 300 000	1 196 351	92,0%						
11020000	Податок на прибуток підприємств	38 000	-11 291	-29,7%	38 000	-11 291	-29,7%						
11020200	Податок на прибуток підприємств та фінансових установ комунальної власності	38 000	-11 291	-29,7%	38 000	-11 291	-29,7%						
13000000	Рентна плата та плата за використання інших природних ресурсів	2 000	166 481	8324,1%	2 000	166 481	8324,1%						
13010000	Рентна плата за спеціальне використання лісових ресурсів	1 000	1 100	110,0%	1 000	1 100	110,0%						
13010200	Рентна плата за спеціальне використання лісових ресурсів (крім рентної плати за спеціальне використання лісових ресурсів в частині деревини, заготовленої в порядку рубок головного користування)	1 000	1 100	110,0%	1 000	1 100	110,0%						
13030000	Рентна плата за користування надрами загальнодержавного значення	1 000	18 930	1893,0%	1 000	18 930	1893,0%						
13030100	Рентна плата за користування надрами для видобування інших корисних копалин загальнодержавного значення	1 000	18 930	1893,0%	1 000	18 930	1893,0%						
13040000	Рентна плата за користування надрами місцевого значення	0	146 451		0	146 451							
13040100	Рентна плата за користування надрами для видобування корисних копалин місцевого значення	0	146 451		0	146 451							
14000000	Внутрішні податки на товари та послуги	4 420 000	3 910 983	88,5%	4 420 000	3 910 983	88,5%						
14020000	Акцизний податок з вироблених в Україні підакцизних товарів (продукції)	380 000	408 249	107,4%	380 000	408 249	107,4%						
14021900	Пальне	380 000	408 249	107,4%	380 000	408 249	107,4%						
14030000	Акцизний податок з ввезених на митну територію України підакцизних товарів (продукції)	1 340 000	1 322 013	98,7%	1 340 000	1 322 013	98,7%						
14031900	Пальне	1 340 000	1 322 013	98,7%	1 340 000	1 322 013	98,7%						

1404000	Акцизний податок з реалізації суб'єктами господарювання роздрібною торгівлю підказкових товарів	2 700 000	2 180 721	80,8%	2 700 000	2 180 721	80,8%							
1800000	Місцеві податки та збори, що сплачуються (перераховуються) згідно з Податковим кодексом України	45 761 000	33 543 950	73,3%	45 761 000	33 543 950	73,3%							
1801000	Податок на майно	27 556 000	15 827 138	57,4%	27 556 000	15 827 138	57,4%							
1801010	Податок на нерухоме майно, відмінне від земельної ділянки, сплачений юридичними особами, які є власниками об'єктів житлової нерухомості	31 000	31 698	102,3%	31 000	31 698	102,3%							
1801020	Податок на нерухоме майно, відмінне від земельної ділянки, сплачений фізичними особами, які є власниками об'єктів житлової нерухомості	200 000	296 949	148,5%	200 000	296 949	148,5%							
1801030	Податок на нерухоме майно, відмінне від земельної ділянки, сплачений фізичними особами, які є власниками об'єктів нежитлової нерухомості	430 000	846 045	196,8%	430 000	846 045	196,8%							
1801040	Податок на нерухоме майно, відмінне від земельної ділянки, сплачений юридичними особами, які є власниками об'єктів нежитлової нерухомості	1 140 000	1 258 423	110,4%	1 140 000	1 258 423	110,4%							
1801050	Земельний податок з юридичних осіб	17 480 000	6 573 117	37,6%	17 480 000	6 573 117	37,6%							
1801060	Орендна плата з юридичних осіб	5 300 000	3 920 282	74,0%	5 300 000	3 920 282	74,0%							
1801070	Земельний податок з фізичних осіб	1 575 000	1 656 818	105,2%	1 575 000	1 656 818	105,2%							
1801090	Орендна плата з фізичних осіб	1 400 000	1 230 305	87,9%	1 400 000	1 230 305	87,9%							
1801100	Транспортний податок з фізичних осіб	0	-12 500		0	-12 500								
1801110	Транспортний податок з юридичних осіб	0	26 000		0	26 000								
1803000	Туристичний збір	25 000	39 239	157,0%	25 000	39 239	157,0%							
1803010	Туристичний збір, сплачений юридичними особами	1 300	0	0%	1 300	0	0%							
1803020	Туристичний збір, сплачений фізичними особами	23 700	39 239	165,6%	23 700	39 239	165,6%							
1805000	Єдиний податок	18 180 000	17 677 573	97,2%	18 180 000	17 677 573	97,2%							
1805030	Єдиний податок з юридичних осіб	1 870 000	1 432 067	76,6%	1 870 000	1 432 067	76,6%							
1805040	Єдиний податок з фізичних осіб	12 400 000	12 751 868	102,8%	12 400 000	12 751 868	102,8%							
1805050	Єдиний податок з сільськогосподарських товаровиробників, у яких частка сільськогосподарського товаровиробництва за попередній податковий (звітний) рік дорівнює або перевищує 75 відсотків	3 910 000	3 493 639	89,4%	3 910 000	3 493 639	89,4%							
1900000	Інші податки та збори	37 000	24 522	66,3%				37 000	24 522	66,3%				
1901000	Екологічний податок	37 000	24 522	66,3%				37 000	24 522	66,3%				
1901010	Екологічний податок, який справляється за викиди в атмосферне повітря забруднюючих речовин стаціонарними джерелами забруднення (за винятком викидів в атмосферне повітря двоокису вуглецю)	14 000	9 518	68,0%				14 000	9 518	68,0%				
1901020	Надходження від скидів забруднюючих речовин безпосередньо у водні об'єкти	9 000	7 280	80,9%				9 000	7 280	80,9%				
1901030	Надходження від розміщення відходів у спеціально відведених для цього місцях чи на об'єктах, крім розміщення окремих видів відходів як вторинної сировини	14 000	7 724	55,2%				14 000	7 724	55,2%				
2000000	Неподаткові надходження	4 517 670	9 109 318	201,6%	2 049 870	3 728 164	181,9%	2 467 800	5 381 154	218,1%				
2100000	Доходи від власності та підприємницької діяльності	12 870	344 384	2675,9%	12 870	344 384	2675,9%							
2101030	Частина чистого прибутку (доходу) комунальних унітарних підприємств та їх об'єднань, що вилучається до відповідного місцевого бюджету	11 000	0	0,0%	11 000	0	0,0%							

21080000	Інші надходження	1 870	344 384	18416,2%	1 870	344 384	18416,2%						
21080900	Штрафні санкції за порушення законодавства про патентування, за порушення норм регулювання обігу готівки та про застосування реєстраторів розрахункових операцій у сфері торгівлі, громадського харчування та послуг	0	7 230		0	7 230							
21081100	Адміністративні штрафи та інші санкції	1 870	185 492	9919,3%	1 870	185 492	9919,3%						
21081500	Адміністративні штрафи та штрафні санкції за порушення законодавства у сфері виробництва та обігу алкогольних напоїв та тютюнових виробів	0	151 662		0	151 662							
22000000	Адміністративні збори та платежі, доходи від некомерційної господарської діяльності	2 027 000	2 491 049	122,9%	2 027 000	2 491 049	122,9%						
22010000	Плата за надання адміністративних послуг	1 227 000	1 537 737	125,3%	1 227 000	1 537 737	125,3%						
22010300	Адміністративний збір за проведення державної реєстрації юридичних осіб, фізичних осіб - підприємців та громадських формувань	50 000	140 103	280,2%	50 000	140 103	280,2%						
22012500	Плата за надання інших адміністративних послуг	1 000 000	1 168 936	116,9%	1 000 000	1 168 936	116,9%						
22012600	Адміністративний збір за державну реєстрацію речових прав на нерухоме майно та їх обтяжень	177 000	228 227	128,9%	177 000	228 227	128,9%						
22012900	Плата за скорочення термінів надання послуг у сфері державної реєстрації речових прав на нерухоме майно та їх обтяжень і державної реєстрації юридичних осіб, фізичних осіб - підприємців та громадських формувань, а також плата за надання інших платних послуг, пов'язаних з такою державною реєстрацією	0	470		0	470							
22090000	Державне мито	800 000	952 825	119,1%	800 000	952 825	119,1%						
22090100	Державне мито, що сплачується за місцем розгляду та оформлення документів, у тому числі за оформлення документів на спадщину і дарування	745 000	908 375	121,9%	745 000	908 375	121,9%						
22090400	Державне мито, пов'язане з видачею та оформленням закордонних паспортів (пасвідок) та паспортів громадян України	55 000	44 450	80,8%	55 000	44 450	80,8%						
22130000	Орендна плата за водні об'єкти (їх частини), що надаються в користування на умовах оренди Радою міністрів Автономної Республіки Крим, обласними, районними, Київською та Севастопольською міськими державними адміністраціями, місцевими радами	0	488		0	488							
24000000	Інші неподаткові надходження	10 000	897 131	8971,3%	10 000	892 731	8927,3%	0	4 400				
24060000	Інші надходження	10 000	897 131	8971,3%	10 000	892 731	8927,3%	0	4 400				
24060300	Інші надходження	10 000	892 731	8927,3%	10 000	892 731	8927,3%						
24062100	Грошові стягнення за шкоду, заподіяну порушенням законодавства про охорону навколишнього природного середовища внаслідок господарської та іншої діяльності	0	4 400					0	4 400				
25000000	Власні надходження бюджетних установ	2 467 800	5 376 754	217,9%				2 467 800	5 376 754	217,9%			
25010000	Надходження від плати за послуги, що надаються бюджетними установами згідно із законодавством	2 467 800	1 937 071	78,5%				2 467 800	1 937 071	78,5%			
25010100	Плата за послуги, що надаються бюджетними установами згідно з їх основною діяльністю	2 400 000	1 859 520	77,5%				2 400 000	1 859 520	77,5%			
25010300	Плата за оренду майна бюджетних установ	67 800	72 121	106,4%				67 800	72 121	106,4%			

25010400	Надходження бюджетних установ від реалізації в установленому порядку майна (крім нерухомого майна)	0	5 430					0	5 430				
25020000	Інші джерела власних надходжень бюджетних установ	0	3 439 684					0	3 439 684				
25020100	Благодійні внески, гранти та дарунки	0	3 439 684					0	3 439 684				
30000000	Доходи від операцій з капіталом	5 328	77 810	1460,4%				5 328	77 810	1460,4%	5 328	77 810	1460,4%
33000000	Кошти від продажу землі/нематеріальних активів	5 328	77 810	1460,4%				5 328	77 810	1460,4%	5 328	77 810	1460,4%
33010000	Кошти від продажу землі	5 328	77 810	1460,4%				5 328	77 810	1460,4%	5 328	77 810	1460,4%
33010100	Кошти від продажу земельних ділянок несільськогосподарського призначення, що перебувають у державній або комунальній власності, та земельних ділянок, які знаходяться на території Автономної Республіки Крим	5 328	77 810	1460,4%				5 328	77 810	1460,4%	5 328	77 810	1460,4%
	Разом доходів	129 075 848	113 862 442	88,2%	126 565 720	108 378 956	85,6%	2 510 128	5 483 486	218,5%	5 328	77 810	1460,4%
40000000	Офіційні трансферти	114 585 220	89 670 778	78,3%	100 635 220	81 428 753	80,9%	13 950 000	8 242 025	59,1%	11 000 000	5 292 025	48,1%
41000000	Від органів державного управління	114 585 220	89 670 778	78,3%	100 635 220	81 428 753	80,9%	13 950 000	8 242 025	59,1%	11 000 000	5 292 025	48,1%
41020000	Дотації з державного бюджету місцевим бюджетам	3 255 700	2 713 000	83,3%	3 255 700	2 713 000	83,3%						
41020100	Базова дотація	3 255 700	2 713 000	83,3%	3 255 700	2 713 000	83,3%						
41030000	Субвенції з державного бюджету місцевим бюджетам	87 525 300	74 079 100	84,6%	84 575 300	71 129 100	84,1%	2 950 000	2 950 000	100,0%			
41033900	Освітня субвенція з державного бюджету місцевим бюджетам	74 575 300	61 129 100	82,0%	74 575 300	61 129 100	82,0%						
41034500	Субвенція з державного бюджету місцевим бюджетам на здійснення заходів щодо соціально-економічного розвитку окремих територій	12 950 000	12 950 000	100,0%	10 000 000	10 000 000	100,0%	2 950 000	2 950 000	100,0%			
41040000	Дотації з місцевих бюджетів іншим місцевим бюджетам	6 638 450	5 334 372	80,4%	6 638 450	5 334 372	80,4%						
41040200	Дотація з місцевого бюджету на здійснення переданих з державного бюджету витратів з утримання закладів освіти та охорони здоров'я за рахунок відповідної додаткової дотації з державного бюджету	6 438 450	5 134 372	79,7%	6 438 450	5 134 372	79,7%						
41040400	Інші дотації з місцевого бюджету	200 000	200 000	100,0%	200 000	200 000	100,0%						
41050000	Субвенції з місцевих бюджетів іншим місцевим бюджетам	17 165 770	7 544 306	43,9%	6 165 770	2 252 281	36,5%	11 000 000	5 292 025	48,1%	11 000 000	5 292 025	48,1%
41050900	Субвенція з місцевого бюджету на проекти, будівельно-ремонтні роботи, придбання житла та приміщень для розвитку сімейних та інших форм виховання, наближених до сімейних, підтримку малих групових будинків та забезпечення житлом дітей-сиріт, дітей, позбавлених батьківського піклування, осіб з їх числа за рахунок відповідної субвенції з державного бюджету	1 667 676	0	0,0%	1 667 676	0	0,0%						
41051200	Субвенція з місцевого бюджету на надання державної підтримки особам з особливими освітніми потребами за рахунок відповідної субвенції з державного бюджету	283 730	184 966	65,2%	283 730	184 966	65,2%						
41051400	сучасної та доступної загальної середньої освіти "Нова українська школа" за рахунок відповідної субвенції з державного бюджету	1 000 260	1 017 315	101,7%	1 000 260	1 017 315	101,7%						

4224	Средств на оплату труда в отпусках работников основного и дополнительного производств	5000	5000	100%	5000	5000	100%												
4224	Средств на оплату труда в отпусках работников вспомогательного производства	1000	1000	100%				1000	1000	100%	1000	1000	100%						
4224	Средств на оплату труда в отпусках работников производств, работ, услуг и работ по ремонту и обслуживанию транспортных средств	1500	1500	100%	1500	1500	100%												
4224	Средств на оплату труда в отпусках работников производств, работ, услуг и работ по ремонту и обслуживанию объектов жилищно-коммунального назначения	1000	1000	100%				1000	1000	100%	1000	1000	100%						
4224	Средств на оплату труда в отпусках работников производств, работ, услуг и работ по ремонту и обслуживанию объектов жилищно-коммунального назначения	1500	1500	100%	1500	1500	100%												
4224	Средств на оплату труда в отпусках работников производств, работ, услуг и работ по ремонту и обслуживанию объектов жилищно-коммунального назначения	1500	1500	100%	1500	1500	100%												
4224	Средств на оплату труда в отпусках работников производств, работ, услуг и работ по ремонту и обслуживанию объектов жилищно-коммунального назначения	1500	1500	100%	1500	1500	100%												
	Итого	16000	16000	100%	16000	16000	100%	16000	16000	100%	16000	16000	100%						

Итого на оплату труда в отпусках работников основного и дополнительного производств

6000000

Порівняльний аналіз надходжень до бюджету Більшівської міської територіальної громади за січень-жовтень 2020-2021 років

(з урахуванням надходжень до бюджетів Граденицької і Кагарлицької сільських рад та ПДФО у співставних умовах)

Код	Найменування згідно з Класифікацією доходів бюджету	Фактично надійшло за січень-жовтень 2020 року, тис. грн			Фактично надійшло за січень-жовтень 2021 року, тис. грн			(+/-) до минулого року, тис. грн			Темп зростання 2021/2020, %		
		Усього	з них		Усього	з них		Усього	з них		Усього	з них	
			загальний фонд	спеціальний фонд		загальний фонд	спеціальний фонд		загальний фонд	спеціальний фонд		загальний фонд	спеціальний фонд
1	2	3	4	5	6	7	8	9	10	11	12	13	14
1000000	Податкові надходження	80 336,146	80 309,682	26,464	104 675,314	104 650,792	24,522	24 339,168	24 341,110	-1,942	130,3	130,3	92,7
1100000	Податки на доходи, податки на прибуток, податки на збільшення ринкової вартості	49 846,333	49 846,333		67 029,378	67 029,378		17 183,045	17 183,045		134,5	134,5	
1101000	Податок та збір на доходи фізичних осіб	49 726,741	49 726,741		67 040,669	67 040,669		17 313,928	17 313,928		134,8	134,8	
1101010	Податок на доходи фізичних осіб, що сплачується податковими агентами, із доходів платника податку у вигляді заробітної плати	43 547,368	43 547,368		58 266,247	58 266,247		14 718,879	14 718,879		133,8	133,8	
11010200	Податок на доходи фізичних осіб з грошового забезпечення, грошових винагород, та інших виплат, одержаних військовослужбовцями та особами рядового і начальницького складу, що сплачується податковими агентами	3 292,721	3 292,721		5 489,689	5 489,689		2 196,968	2 196,968		166,7	166,7	
11010400	Податок на доходи фізичних осіб, що сплачується податковими агентами, із доходів платника податку інших ніж заробітна плата	1 694,561	1 694,561		2 088,382	2 088,382		393,821	393,821		123,2	123,2	
11010500	Податок на доходи фізичних осіб, що сплачується фізичними особами за результатами річного декларування	1 192,091	1 192,091		1 196,351	1 196,351		4,260	4,260		100,4	100,4	
1102000	Податок на прибуток підприємств	119,592	119,592		-11,291	-11,291		-130,883	-130,883		-9,4	-9,4	
11020200	Податок на прибуток підприємств та фінансових установ комунальної власності	119,592	119,592		-11,291	-11,291		-130,883	-130,883		-9,4	-9,4	
1300000	Рентна плата та плата за використання інших природних ресурсів	48,356	48,356		166,481	166,481		118,125	118,125		344,3	344,3	
13010000	Рентна плата за спеціальне використання лісових ресурсів	2,578	2,578		1,100	1,100		-1,478	-1,478		42,7	42,7	
13010200	Рентна плата за спеціальне використання лісових ресурсів (крім рентної плати за спеціальне використання лісових ресурсів в частині деревини, заготовленої в порядку рубок головного користування)	2,578	2,578		1,100	1,100		-1,478	-1,478		42,7	42,7	
13030000	Рентна плата за користування надрами загальнодержавного значення	5,095	5,095		18,930	18,930		13,835	13,835		371,5	371,5	
13030100	Рентна плата за користування надрами для видобування інших корисних копалин загальнодержавного значення	5,095	5,095		18,930	18,930		13,835	13,835		371,5	371,5	
13040000	Рентна плата за користування надрами місцевого значення	40,683	40,683		146,451	146,451		105,768	105,768		360,0	360,0	
13040100	Рентна плата за користування надрами для видобування корисних копалин місцевого значення	40,683	40,683		146,451	146,451		105,768	105,768		360,0	360,0	
14000000	Внутрішні податки на товари та послуги	3 310,648	3 310,648		3 910,983	3 910,983		600,335	600,335		118,1	118,1	
14020000	Акцизний податок з вироблених в Україні піддакцизованих товарів (продукції)	300,377	300,377		408,249	408,249		107,872	107,872		135,9	135,9	
14021900	Пальне	300,377	300,377		408,249	408,249		107,872	107,872		135,9	135,9	
14030000	Акцизний податок з ввезених на митну територію України піддакцизованих товарів (продукції)	1 058,520	1 058,520		1 322,013	1 322,013		263,493	263,493		124,9	124,9	
14031900	Пальне	1 058,520	1 058,520		1 322,013	1 322,013		263,493	263,493		124,9	124,9	

1404000	Аквизийний податок з реалізації суб'єктами господарювання роздрібною торгівлю підкласифікованих товарів	1 951,751	1 951,751	2 180,721	2 180,721	228,970	228,970	111,7	111,7
1800000	Місцеві податки та збори, що сплачуються (перераховуються) згідно з Податковим кодексом України	27 105,180	27 104,345	33 543,950	33 543,950	6 438,770	6 439,605	123,8	123,8
1801000	Податок на майно	12 519,156	12 519,156	15 827,138	15 827,138	3 307,982	3 307,982	126,4	126,4
	Податок на нерухоме майно, відмінне від земельної ділянки	1 469,376	1 469,376	2 433,115	2 433,115	963,739	963,739	165,6	165,6
1801010	Податок на нерухоме майно, відмінне від земельної ділянки, сплачений юридичними особами, які є власниками об'єктів житлової нерухомості	30,273	30,273	31,698	31,698	1,425	1,425	104,7	104,7
1801020	Податок на нерухоме майно, відмінне від земельної ділянки, сплачений фізичними особами, які є власниками об'єктів житлової нерухомості	216,702	216,702	296,949	296,949	80,247	80,247	137,0	137,0
1801030	Податок на нерухоме майно, відмінне від земельної ділянки, сплачений фізичними особами, які є власниками об'єктів нежитлової нерухомості	424,406	424,406	846,045	846,045	421,638	421,638	199,3	199,3
1801040	Податок на нерухоме майно, відмінне від земельної ділянки, сплачений юридичними особами, які є власниками об'єктів нежитлової нерухомості	797,995	797,995	1 258,423	1 258,423	460,429	460,429	157,7	157,7
	Плата за землю	11 012,113	11 012,113	13 380,523	13 380,523	2 368,410	2 368,410	121,5	121,5
1801050	Земельний податок з юридичних осіб	5 440,189	5 440,189	6 573,117	6 573,117	1 132,928	1 132,928	120,8	120,8
1801060	Оренда півата з юридичних осіб	2 934,558	2 934,558	3 920,282	3 920,282	985,724	985,724	133,6	133,6
1801070	Земельний податок з фізичних осіб	1 451,396	1 451,396	1 656,818	1 656,818	205,421	205,421	114,2	114,2
1801090	Оренда півата з фізичних осіб	1 185,970	1 185,970	1 230,305	1 230,305	44,336	44,336	103,7	103,7
	Транспортний податок	37,667	37,667	13,500	13,500	-24,167	-24,167	35,8	35,8
1801100	Транспортний податок з фізичних осіб	4,167	4,167	-12,500	-12,500	-16,667	-16,667	-300,0	-300,0
1801110	Транспортний податок з юридичних осіб	33,500	33,500	26,000	26,000	-7,500	-7,500	77,6	77,6
1802000	Збір за місяця для паркування транспортних засобів	0,835	0,835	0,000	0,000	-0,835	-0,835	0,0	0,0
1802020	Збір за місяця для паркування транспортних засобів, сплачений фізичними особами	0,835	0,835	0,000	0,000	-0,835	-0,835	0,0	0,0
1803000	Туристичний збір	19,092	19,092	39,239	39,239	20,148	20,148	205,5	205,5
1803010	Туристичний збір, сплачений юридичними особами	1,016	1,016	0,000	0,000	-1,016	-1,016	0,0	0,0
1803020	Туристичний збір, сплачений фізичними особами	18,076	18,076	39,239	39,239	21,163	21,163	217,1	217,1
1805000	Єдиний податок	14 565,263	14 565,263	17 677,573	17 677,573	3 112,310	3 112,310	121,4	121,4
1805030	Єдиний податок з юридичних осіб	1 446,631	1 446,631	1 432,067	1 432,067	-14,564	-14,564	99,0	99,0
1805040	Єдиний податок з фізичних осіб	9 604,373	9 604,373	12 751,868	12 751,868	3 147,494	3 147,494	132,8	132,8
1805050	Єдиний податок з сільськогосподарських товаровиробників, у яких частка сільськогосподарського товаровиробництва за попередній податковий (звітний) рік дорівнює або перевищує 75 відсотків	3 514,259	3 514,259	3 493,639	3 493,639	-20,620	-20,620	99,4	99,4
1900000	Інші податки та збори	26,464	26,464	24,522	24,522	-1,942	-1,942	92,7	92,7
1901000	Екологічний податок	26,464	26,464	24,522	24,522	-1,942	-1,942	92,7	92,7
1901010	Екологічний податок, який справляється за викиди в атмосферне повітря забруднюючих речовин стаціонарними джерелами забруднення (за винятком викидів в атмосферне повітря двоокису вуглецю)	10,288	10,288	9,518	9,518	-0,769	-0,769	92,5	92,5
1901020	Надходження від скидів забруднюючих речовин безпосередньо у водні об'єкти	5,880	5,880	7,280	7,280	1,400	1,400	123,8	123,8

19010300	Надходження від розміщення відходів у спеціально відведених для цього місцях чи на об'єктах, крім розміщення окремих видів відходів як вторинної сировини	10,297		10,297	7,724	7,724	-2,573	-2,573	75,0	75,0			
2000000	Неподаткові надходження	4 807,264	2 246,643	2 560,621	9 109,318	3 728,164	5 381,154	4 302,054	1 481,521	2 820,533	189,5	165,9	210,2
2100000	Доходи від власності та підприємницької діяльності	412,191	411,953	0,238	344,384	344,384		-67,807	-67,569		83,5	83,6	
21010000	Частина чистого прибутку (доходу) державних або комунальних унітарних підприємств та їх об'єднань, що вилучається до відповідного бюджету, та дивіденди (дохід), нараховані на акції (частки) господарських товариств, у статутних капіталах яких є державна або комунальна власність	13,184	13,184		0,000	0,000		-13,184	-13,184		0,0	0,0	
21010300	Частина чистого прибутку (доходу) комунальних унітарних підприємств та їх об'єднань, що вилучається до відповідного місцевого бюджету	13,184	13,184		0,000	0,000		-13,184	-13,184		0,0	0,0	
21080000	Інші надходження	398,769	398,769		344,384	344,384		-54,385	-54,385		86,4	86,4	
21080900	Штрафні санкції за порушення законодавства про патентування, за порушення норм регулювання обігу готівки та про застосування реєстраторів розрахункових операцій у сфері торгівлі, громадського харчування та послуг	187,687	187,687		7,230	7,230		-180,457	-180,457		3,9	3,9	
21081100	Адміністративні штрафи та інші санкції	8,733	8,733		185,492	185,492		176,759	176,759		2124,0	2124,0	
21081500	Адміністративні штрафи та штрафні санкції за порушення законодавства у сфері виробництва та обігу алкогольних напоїв та тютюнових виробів	202,349	202,349		151,662	151,662		-50,687	-50,687		75,0	75,0	
21110000	Надходження коштів від відшкодування втрат сільськогосподарського і лісогосподарського виробництва	0,238		0,238	0,000	0,000		-0,238	0,000	-0,238	0,0	0,0	
22000000	Адміністративні збори та платежі, доходи від некомерційної господарської діяльності	1 761,584	1 761,584		2 491,049	2 491,049		729,465	729,465		141,4	141,4	
22010000	Плата за надання адміністративних послуг	1 095,025	1 095,025		1 537,737	1 537,737		442,712	442,712		140,4	140,4	
22010200	Плата за ліцензії на певні види господарської діяльності та сертифікати, що видаються Радою міністрів Автономної Республіки Крим, виконавчими органами місцевих рад і місцевими органами виконавчої влади	9,669	9,669		0,000	0,000		-9,669	-9,669		0,0	0,0	
22010300	Адміністративний збір за проведення державної реєстрації юридичних осіб, фізичних осіб-підприємців та громадських формувань	72,081	72,081		140,103	140,103		68,023	68,023		194,4	194,4	
22012500	Плата за надання інших адміністративних послуг	862,001	862,001		1 168,936	1 168,936		306,935	306,935		135,6	135,6	
22012600	Адміністративний збір за державну реєстрацію речових прав на нерухоме майно та їх обтяжень	147,074	147,074		228,227	228,227		81,153	81,153		155,2	155,2	
22012900	Плата за скорочення термінів надання послуг у сфері державної реєстрації речових прав на нерухоме майно та їх обтяжень і державної реєстрації юридичних осіб, фізичних осіб-підприємців та громадських формувань, а також плата за надання інших платних послуг	4,200	4,200		0,470	0,470		-3,730	-3,730		11,2	11,2	
22090000	Державне мито	665,949	665,949		952,825	952,825		286,875	286,875		143,1	143,1	
22090100	Державне мито, що сплачується за місцем розгляду та оформлення документів, у тому числі за оформлення документів на спадщину і дарування	617,150	617,150		908,375	908,375		291,226	291,226		147,2	147,2	

22090400	Державне мито, пов'язане з видаченням та оформленням закордонних паспортів (пасвідок) та паспортів громадян України	48,800	48,800		44,450	44,450		-4,350	-4,350		91,1	91,1	
22130000	Орендна плата за водні об'єкти (їх частини), що надаються в користування на умовах оренди Радою міністрів Автономної Республіки Крим, обласними, районними, Київською та Севастопольською міськими державними адміністраціями, місцевими радами	0,610	0,610		0,488	0,488		-0,122	-0,122		80,0	80,0	
24000000	Інші неподаткові надходження	1 717,239	73,106	1 644,134	897,131	892,731	4,400	-820,108	819,625	-1 639,734	52,2	1221,1	0,3
24060000	Інші надходження	83,000	73,106	9,894	897,131	892,731	4,400	814,131	819,625	-5,494	1080,9	1221,1	44,5
24060300	Інші надходження	70,867	70,867		892,731	892,731		821,865	821,865		1259,7	1259,7	
24062100	Грошові стягнення за шкоду, заподіяну порушенням законодавства про охорону навколишнього природного середовища внаслідок господарської та інших діяльностей	9,894		9,894	4,400	4,400		-5,494		-5,494	44,5		44,5
24062200	Кошти за шкоду, що заподіяна на земельних ділянках державної та комунальної власності, які не надані в користування та не передані у власність, внаслідок їх самовільного зайняття, використання не за цільовим призначенням, зняття ґрунтового покриву (родючого шару ґрунту) без спеціального дозволу, відшкодування збитків за погіршення якості ґрунтового покриву тощо та за недержання доходів у зв'язку з тимчасовим невикористанням земельних ділянок	2,239	2,239		0,000	0,000		-2,239	-2,239		0,0	0,0	
24170000	Надходження коштів пайової участі у розвитку інфраструктури населеного пункту	1 634,240		1 634,240	0,000	0,000		-1 634,240		-1 634,240	0,0		0,0
25000000	Власні надходження бюджетних установ	916,250		916,250	5 376,754	5 376,754	4 460,504		4 460,504	586,8		586,8	
25010000	Надходження від плати за послуги, що надаються бюджетними установами згідно із законодавством	664,765		664,765	1 937,071	1 937,071	1 272,305		1 272,305	291,4		291,4	
25010100	Плата за послуги, що надаються бюджетними установами згідно з їх основною діяльністю	621,911		621,911	1 859,520	1 859,520	1 237,609		1 237,609	299,0		299,0	
25010300	Плата за оренду майна бюджетних установ, що здійснюється відповідно до Закону України "Про оренду державного та комунального майна"	38,142		38,142	72,121	72,121	33,979		33,979	189,1		189,1	
25010400	Надходження бюджетних установ від реалізації в установленому порядку майна (крім нерухомого майна)	4,713		4,713	5,430	5,430	0,718		0,718	115,2		115,2	
25020000	Інші джерела власних надходжень бюджетних установ	251,485		251,485	3 439,684	3 439,684	3 188,199		3 188,199	1367,8		1367,8	
25020100	Благодійні внески, гранти та дарунки	221,559		221,559	3 439,684	3 439,684	3 218,125		3 218,125	1552,5		1552,5	
25020200	Надходження, що отримують бюджетні установи від підприємств, організацій, фізичних осіб та від інших бюджетних установ для виконання цільових заходів, у тому числі заходів з відчуження для суспільних потреб земельних ділянок та розміщення на них інших об'єктів нерухомого майна, що перебувають у приватній власності фізичних або юридичних осіб	29,926		29,926	0,000	0,000	-29,926		-29,926	0,0		0,0	
30000000	Доходи від операцій з капіталом	203,934		203,934	77,810	77,810	-126,124		-126,124	38,2		38,2	
33000000	Кошти від продажу землі і нематеріальних активів	203,934		203,934	77,810	77,810	-126,124		-126,124	38,2		38,2	
33010000	Кошти від продажу землі	203,934		203,934	77,810	77,810	-126,124		-126,124	38,2		38,2	
33010100	Кошти від продажу земельних ділянок несіельськогосподарського призначення, що перебувають у державній або комунальній власності, та земельних ділянок, які знаходяться на території Автономної Республіки Крим	203,934		203,934	77,810	77,810	-126,124		-126,124	38,2		38,2	

	Усього доходів (без урахування міжбюджетних трансфертів)	85 347,345	82 556,325	2 791,019	113 862,442	108 378,956	5 483,486	28 515,098	25 822,631	2 692,467	133,4	131,3	196,5
400000	Облігатні трансферти	70 773,809	64 018,674	6 755,135	89 670,778	81 428,753	8 242,025	18 896,970	17 410,079	1 486,890	126,7	127,2	122,0
410000	Інші органи державного управління	70 773,809	64 018,674	6 755,135	89 670,778	81 428,753	8 242,025	18 896,970	17 410,079	1 486,890	126,7	127,2	122,0
4102000	Дотації з державного бюджету місцевим бюджетам	0,000	0,000		2 713,000	2 713,000		2 713,000	2 713,000				
41020100	Базова дотація	0,000	0,000		2 713,000	2 713,000		2 713,000	2 713,000				
4103000	Субвенції з державного бюджету місцевим бюджетам	38 771,050	38 771,050	0,000	74 079,100	71 129,100	2 950,000	35 308,050	32 358,050	2 950,000	191,1	183,5	
41033900	Освітні субвенції з державного бюджету місцевим бюджетам	34 351,700	34 351,700		61 129,100	61 129,100		26 777,400	26 777,400		178,0	178,0	
41034200	Медицинські субвенції з державного бюджету місцевим бюджетам	3 345,100	3 345,100		0,000	0,000		-3 345,100	-3 345,100		0,0	0,0	
41034500	Субвенції з державного бюджету місцевим бюджетам на здійснення заходів щодо соціально-економічного розвитку окремих територій	1 074,250	1 074,250	0,000	12 950,000	10 000,000	2 950,000	11 875,750	8 925,750	2 950,000	1205,5	930,9	
41040000	Дотації з місцевих бюджетів іншим місцевим бюджетам	2 883,500	2 883,500		5 334,372	5 334,372		2 450,872	2 450,872		185,0	185,0	
41040200	Дотація з місцевого бюджету на здійснення переданих з державного бюджету витратів з утримання закладів освіти та охорони здоров'я за рахунок відповідної додаткової дотації з державного бюджету	2 883,500	2 883,500		5 134,372	5 134,372		2 250,872	2 250,872		178,1	178,1	
41040400	Інші дотації з місцевого бюджету	0,000	0,000		200,000	200,000		200,000	200,000				
41060000	Субвенції з місцевих бюджетів іншим місцевим бюджетам	29 119,259	22 364,124	6 755,135	7 544,306	2 252,281	5 292,025	-21 574,952	-20 111,843	-1 463,110	25,9	10,1	78,3
41061100	Субвенції з місцевого бюджету за рахунок залишку коштів освітньої субвенції, що утворився на початок бюджетного періоду	389,200	389,200		0,000	0,000		-389,200	-389,200		0,0	0,0	
41061200	Субвенції з місцевого бюджету на надання державної підтримки особам з особливими освітніми потребами за рахунок відповідної субвенції з державного бюджету	235,738	235,738		184,966	184,966		-50,772	-50,772		78,5	78,5	
41061400	Субвенції з місцевого бюджету на забезпечення якісної, сучасної та доступної загальної середньої освіти "Нова українська школа" за рахунок відповідної субвенції з державного бюджету	496,896	496,896		1 017,315	1 017,315		520,419	520,419		204,7	204,7	
41063000	Субвенції з місцевого бюджету на проведення виборів депутатів місцевих рад та сільських, селищних, міських голів, за рахунок відповідної субвенції з державного бюджету	770,591	770,591		0,000	0,000	0,000	-770,591	-770,591		0,0	0,0	
41063300	Субвенції з місцевого бюджету на утримання об'єктів спільного користування чи ліквідацію негативних наслідків діяльності об'єктів спільного користування	0,000	0,000		550,000	550,000		550,000	550,000				
41063400	Субвенції з місцевого бюджету на виконання інвестиційних проектів	6 685,135		6 685,135	5 292,025	5 292,025		-1 393,110	-1 393,110		79,2	79,2	
41063900	Інші субвенції з місцевого бюджету	4 634,079	4 564,079	70,000	500,000	500,000	0,000	-4 134,079	-4 064,079	-70,000	10,8	11,0	0,0
41064900	Субвенції з місцевого бюджету на реалізацію програми "Спроможена школа для кращих результатів" за рахунок відповідної субвенції з державного бюджету	15 907,620	15 907,620		0,000	0,000		-15 907,620	-15 907,620		0,0	0,0	
	Разом доходів	156 121,153	146 574,999	9 546,154	203 533,220	189 807,709	13 725,511	47 412,067	43 232,710	4 179,357	130,4	129,5	143,8

Заступник міського голови-начальник фінансового управління Більшівської міської ради

Наталія Ніколенко

Виконання бюджету Біляївської міської територіальної громади за видатками за 10 місяців 2021 року

													тис. грн.
Код	Показник	Затверджено на 2021 рік			Затверджено на 2021 рік з урахуванням змін			Виконано			Рівень виконання, %		
		всього	Загальний фонд	Спеціальний фонд	всього	Загальний фонд	Спеціальний фонд	всього	Загальний фонд	Спеціальний фонд	всього	Загальний фонд	Спеціальний фонд
0100	Державне управління	31723,80	31723,80	0,00	30511,06	30476,06	35,00	22703,78	22668,78	35,00	74,41	74,38	100,00
0150	Організаційне, інформаційно-аналітичне та матеріально-технічне забезпечення діяльності обласної ради, районної ради, районної у місті ради (у разі її створення), міської, селищної, сільської рад	19095,91	19095,91	0,00	20353,24	20353,24	0,00	14787,76	14787,76		72,66	72,66	
0160	Керівництво і управління у відповідній сфері у містах (місті Києві), селищах, селах, об'єднаних територіальних громадах	12217,89	12217,89	0,00	9784,22	9749,22	35,00	7674,19	7639,19	35,00	78,43	78,36	100,00
0180	Інші діяльність у сфері державного управління	410,00	410,00	0,00	373,60	373,60	0,00	241,83	241,83		64,73	64,73	
1000	Освіта	144143,63	141616,52	2527,11	153739,24	148993,07	4746,17	114365,30	111338,07	3027,23	74,39	74,73	63,78
1010	Надання дошкільної освіти	39293,33	36893,33	2400,00	37250,43	34816,44	2433,99	30453,24	29035,65	1417,59	81,75	83,40	58,24
1021	Надання загальної середньої освіти закладами загальної середньої освіти (місцевий бюджет)	26225,27	26193,67	31,60	24882,26	24850,66	31,60	18066,74	18035,14	31,60	72,61	72,57	0,00
1031	Надання загальної середньої освіти закладами загальної середньої освіти (освітня субвенція)	74575,30	74575,30		74575,30	74575,30		52581,53	52581,53		70,51	70,51	0,00
1051	Надання загальної середньої освіти закладами загальної середньої освіти (за рахунок залишку коштів за освітньою субвенцією (COVID-19))	0,00	0,00		200,00	200,00		0,00	0,00		0,00	0,00	
1061	Надання загальної середньої освіти закладами загальної середньої освіти (за рахунок залишку коштів за освітньою субвенцією)	0,00	0,00		9864,41	8114,66	1749,75	7640,34	6559,65	1080,69	77,45	80,84	61,76
1080	Надання спеціальної освіти мистецькими школами	0,00	0,00		2149,00	2149,00		1787,97	1787,97		83,20	83,20	
1141	Забезпечення діяльності інших закладів у сфері освіти	3766,00	3766,00		3307,00	3307,00		2669,99	2669,99		80,74	80,74	
1181	Співфінансування заходів, що реалізуються за рахунок субвенції з державного бюджету місцевим бюджетам на забезпечення якісної, сучасної та доступної загальної середньої освіти "Нова українська школа"	0,00	0,00		91,93	42,24	49,70	88,32	38,62	49,70	96,06	91,43	100,00
1182	Виконання заходів, спрямованих на забезпечення якісної, сучасної та доступної загальної середньої освіти «Нова українська школа» за рахунок субвенції з державного бюджету місцевим бюджетам	0,00	0,00		1000,26	552,61	447,65	959,71	512,06	447,65	95,95	0,00	0,00
1200	Надання освіти за рахунок субвенції з державного бюджету місцевим бюджетам на надання державної підтримки особам з особливими освітніми потребами	283,73	188,22	95,51	283,73	250,27	33,46	117,46	117,46		41,40	46,93	0,00

1210	Надання освіти за рахунок залишку коштів за субвенцією з державного бюджету місцевим бюджетам на надання державної підтримки особам з особливими освітніми потребами	0,00	0,00		134,91	134,88	0,03	0,00	0,00		0,00		
2000	Охорона здоров'я	31,76	31,76	0,00	3968,96	3968,96	0,00	2751,03	2751,03	0,00	69,31	69,31	0,00
2010	Багатопрофільна стаціонарна медична допомога населенню		0,00		3079,10	3079,10		1883,06	1883,06		61,16	61,16	0,00
2112	Первинна медична допомога населенню, що надається фельдшерськими, фельдшерсько-акушерськими пунктами	31,76	31,76		39,86	39,86		17,97	17,97		45,09	45,09	0,00
2152	Інші програми і заходи у сфері охорони здоров'я	0,00	0,00		850,00	850,00		850,00	850,00		100,00	100,00	
3000	Соціальний захист та соціальне забезпечення	2105,62	2105,62	0,00	2463,69	2463,69	0,00	1946,87	1946,87	0,00	79,02	79,02	0,00
3033	Компенсаційні виплати на пільговий проїзд автомобільним транспортом окремим категоріям громадян	150,00	150,00		150,00	150,00		150,00	150,00		100,00	100,00	0,00
3133	Інші заходи у сфері молодіжної політики		37,00		80,07	80,07		39,86	39,86		49,79	49,79	
3140	Оздоровлення та відпочинок дітей (крім заходів з оздоровлення дітей, що здійснюються за рахунок коштів на оздоровлення громадян, які постраждали внаслідок Чорнобильської катастрофи)	250,00	250,00	0,00	500,00	500,00		499,88	499,88		99,98	99,98	
3241	Інші заходи у сфері соціального захисту і соціального забезпечення		1196,62		1196,62	1196,62		820,97	820,97		68,61	68,61	
3242	Інші заходи у сфері соціального захисту і соціального забезпечення	472,00	472,00		537,00	537,00		436,15	436,15		81,22	81,22	
4000	Культура і мистецтво	8947,27	8947,27	0,00	9945,19	9890,19	55,00	6996,63	6972,45	24,18	70,35	70,50	
4030	Забезпечення діяльності бібліотек	925,78	925,78	0,00	691,91	691,91		369,43	369,43		53,39	53,39	
4040	Забезпечення діяльності музеїв і виставок	169,23	169,23	0,00	169,23	169,23		113,08	113,08		66,82	66,82	
4060	Забезпечення діяльності палаців і будинків культури, клубів, центрів дозвілля та інших клубних закладів	7272,26	7272,26	0,00	8196,60	8141,60	55,00	5700,21	5676,03	24,18	69,54	69,72	43,96
4082	Інші заходи в галузі культури і мистецтва	580,00	580,00	0,00	887,44	887,44		813,92	813,92		91,72	91,72	
5000	Фізична культура і спорт	6359,86	6323,66	36,20	5673,80	5479,85	193,95	4386,89	4229,15	157,74	77,32	77,18	81,33
5011	Проведення навчально-тренувальних зборів і змагань з олімпійських видів спорту	510,00	510,00		552,60	552,60		489,29	489,29		88,54	88,54	0,00
5031	Утримання та навчально-тренувальна робота комунальних дитячо-юнацьких спортивних шкіл	5849,86	5813,66	36,20	5111,24	4917,29	193,95	3897,61	3739,86	157,74	76,26	76,06	81,33
5041	Утримання та фінансова підтримка спортивних споруд	0,00	0,00		9,96	9,96		0,00	0,00		0,00	0,00	
6000	Житлово-комунальне господарство	13109,10	13109,10	0,00	19354,92	17637,94	1716,98	15789,96	15741,32	48,64	81,58	89,25	2,83
6013	Забезпечення діяльності водопровідно-каналізаційного господарства	0,00	0,00	0,00	759,53	710,23	49,30	644,74	596,10	48,64	84,89	83,93	0,00
6017	Інша діяльність, пов'язана з експлуатацією об'єктів ЖКГ				149,95	149,95		0,00	0,00				
6020	Забезпечення функціонування підприємств, установ та організацій, що виробляють, виконують та/або надають житлово-комунальні послуги	3109,10	3109,10	0,00	3109,10	3109,10		2453,83	2453,83		78,92	78,92	
6030	Організація благоустрою населених пунктів	10000,00	10000,00	0,00	13332,49	13332,49		12355,22	12355,22		92,67	92,67	
6071	Відшкодування різниці між розміром ціни (тарифу) на житлово-комунальні послуги, що затверджувалися або погоджувалися рішенням місцевого органу виконавчої влади та органу місцевого самоврядування, та розміром економічно обґрунтованих витрат на їх виробництва	0,00	0,00		336,18	336,18		336,18	336,18		100,00	100,00	0,00
6083	Проектні, будівельно-ремонтні роботи, придбання житла та приміщень для розвитку сімейних та інших форм виховання, наближених до сімейних, та забезпечення житлом дітей-сиріт, осіб з їх числа	0,00	0,00		1667,68	0,00	1667,68	0,00	0,00	0,00	0,00	0,00	0,00

7000	Економічна діяльність	966,77	966,77	0,00	28445,50	1838,60	26606,90	21575,11	1391,60	20183,51	75,85	75,69	75,86
7130	Здійснення заходів з землеустрою		0,00		70,90	56,00	14,90	35,00	35,00		49,37	62,50	
7363	Виконання інвестиційних проєктів в рамках здійснення заходів щодо соціально-економічного розвитку окремих територій	0,00			12950,00		12950,00	12531,85		12531,85	96,77	0,00	96,77
7368	Виконання інвестиційних проєктів за рахунок субвенцій з інших бюджетів	0,00			12152,77		12152,77	7463,85		7463,85	61,42	0,00	61,42
7370	Реалізація інших заходів щодо соціально-економічного розвитку територій	0,00			393,90		393,90	182,48		182,48	46,33	0,00	46,33
7461	Утримання та розвиток автомобільних доріг та дорожньої інфраструктури за рахунок коштів місцевого бюджету	0,00	0,00		620,83	620,83		570,18	570,18		91,84	91,84	
7463	Утримання та розвиток автомобільних доріг та дорожньої інфраструктури за рахунок трансфертів з інших місцевих бюджетів				1285,00	195,00	1090,00		0,00	0,00	0,00	0,00	
7622	Реалізація програм і заходів в галузі туризму та курортів	895,00	895,00		895,00	895,00		739,72	739,72		82,65	82,65	
7650	Проведення експертно грошової оцінки земельної ділянки				5,33		5,33	5,33		5,33	100,00		100,00
7680	Членські внески до асоціацій органів місцевого самоврядування	71,77	71,77		71,77	71,77		46,71	46,71		65,08	65,08	
8000	Інша діяльність	719,59	382,59	37,00	4216,57	841,74	3074,83	956,90	671,29	35,43	22,69	79,75	1,15
8311	Охорона та раціональне використання природних ресурсів	0,00	0,00		3000,00		3000,00	0,00		0,00	0,00		0,00
8120	Заходи з організації рятування на водах	0,00	0,00		91,30	91,30		91,27	91,27		99,97	99,97	0,00
8330	Інша діяльність у сфері екології та охорони природних ресурсів	37,00	0,00	37,00	74,83		74,83	35,43		35,43	47,35	0,00	47,35
8420	Інші заходи у сфері засобів масової інформації	382,59	382,59		750,44	750,44		580,02	580,02		77,29	77,29	0,00
8700	Резервний фонд	300,00	300,00		300,00	300,00		250,18	250,18		83,39	83,39	0,00
9000	Міжбюджетні трансферти	300,00	300,00	0,00	626,15	352,00	274,15	324,15	50,00	274,15	51,77	14,20	0,00
9750	Субвенція з місцевого бюджету на співфінансування інвестиційних проєктів	0,00	0,00	0,00	274,15	0,00	274,15	274,15		274,15	100,00	0,00	100,00
9770	Інші субвенції з місцевого бюджету	300,00	300,00		202,00	202,00		0,00	0,00		0,00	0,00	0,00
9800	Субвенція з місцевого бюджету державному бюджету на виконання програм соціально-економічного розвитку регіонів	0,00	0,00		150,00	150,00		50,00	50,00		33,33	33,33	0,00
	Всього по бюджету	208407,40	205807,09	2600,31	258945,06	222242,10	36702,97	191796,61	168010,74	23785,87	74,07	75,60	64,81

Дохідна частина бюджету
Біляївської міської територіальної громади
(у співставних умовах з урахуванням доходів приєднаних населених пунктів та ПДФО)

грн

Код	Найменування згідно з класифікацією доходів бюджету	Фактичні надходження за 2018 рік	Фактичні надходження за 2019 рік	Фактичні надходження за 2020 рік	Очікувані надходження у 2021 році	Прогноз на 2022 рік	Прогноз на 2022 рік до очікуваних 2021 року	
							сума	%
1	2	3	4	5	6	7	8	9
	Загальний фонд	142 850 659	160 058 589	176 877 479	231 267 631	230 898 200	-369 431	99,8
	Загальний фонд без офіційних трансфертів	83 600 577	99 741 194	102 440 616	128 566 041	142 035 500	13 469 459	110,5
10000000	Податкові надходження	80 792 369	96 874 053	99 600 173	124 256 096	138 950 500	14 694 404	111,8
11000000	Податки на доходи, податки на прибуток, податки на збільшення ринкової вартості	47 662 284	60 049 934	62 834 133	80 588 709	93 920 000	13 331 291	116,5
11010000	Податок та збір на доходи фізичних осіб	47 627 711	60 033 037	62 714 740	80 600 000	93 920 000	13 320 000	116,5
11010100	Податок на доходи фізичних осіб, що сплачується податковими агентами, із доходів платника податку у вигляді заробітної плати	41 379 430	52 990 004	55 011 542	70 100 000	82 020 000	11 920 000	117,0
11010200	Податок на доходи фізичних осіб з грошового забезпечення, грошових винагород та інших виплат, одержаних військовослужбовцями та особами рядового і начальницького складу, що сплачується податковими агентами	2 237 760	3 410 248	4 116 631	6 600 000	7 200 000	600 000	109,1
11010400	Податок на доходи фізичних осіб, що сплачується податковими агентами, із доходів платника податку інших ніж заробітня плата	3 073 713	2 483 260	2 272 725	2 300 000	2 700 000	400 000	117,4
11010500	Податок на доходи фізичних осіб, що сплачується фізичними особами за результатами річного декларування	936 808	1 149 526	1 313 842	1 600 000	2 000 000	400 000	125,0
11020000	Податок на прибуток підприємств	34 573	16 897	119 392	-11 291	0	11 291	0,0
11020200	Податок на прибуток підприємств та фінансових установ комунальної власності	34 573	16 897	119 392	-11 291	0	11 291	0,0
13000000	Рентна плата та плата за використання інших природних ресурсів	102 723	83 152	49 630	354 136	93 200	-260 936	26,3
13010000	Рентна плата за спеціальне використання лісових ресурсів	3 223	1 163	2 578	1 100	1 200	100	109,1
13010200	Рентна плата за спеціальне використання лісових ресурсів (крім рентної плати за спеціальне використання лісових ресурсів в частині деревини, заготовленої в порядку рубок головного користування)	3 223	1 163	2 578	1 100	1 200	100	109,1
13030000	Рентна плата за користування надрами загальнодержавного значення	0	5 513	6 369	33 855	22 000	-11 855	65,0
13030100	Рентна плата за користування надрами для видобування інших корисних копалин загальнодержавного значення	0	5 513	6 369	33 855	22 000	-11 855	65,0
13040000	Рентна плата за користування надрами місцевого значення	99 500	76 476	40 683	319 181	70 000	-249 181	21,9
13040100	Рентна плата за користування надрами для видобування корисних копалин місцевого значення	99 500	76 476	40 683	319 181	70 000	-249 181	21,9
14000000	Внутрішні податки на товари та послуги	3 799 009	3 416 257	4 085 058	4 680 000	4 780 000	100 000	102,1
14020000	Акцизний податок з вироблених в Україні підакцизних товарів (продукції)	454 452	314 908	377 347	480 000	480 000	0	100,0
14021900	Пальне	454 452	314 908	377 347	480 000	480 000	0	100,0
14030000	Акцизний податок з ввезених на митну територію України підакцизних товарів (продукції)	1 864 448	1 285 583	1 319 102	1 600 000	1 600 000	0	100,0
14031900	Пальне	1 864 448	1 285 583	1 319 102	1 600 000	1 600 000	0	100,0
14040000	Акцизний податок з реалізації суб'єктами господарювання роздрібною торгівлю підакцизних товарів	1 480 109	1 815 767	2 388 609	2 600 000	2 700 000	100 000	103,8
18000000	Місцеві податки та збори, що сплачуються (перераховуються) згідно з Податковим кодексом України	29 228 353	33 324 709	32 631 352	38 633 251	40 157 300	1 524 049	103,9
18010000	Податок на майно	14 792 777	16 239 729	15 234 900	18 210 452	18 183 000	-27 452	99,8
	<i>Податок на нерухоме майно, відмінне від земельної ділянки</i>	<i>1 662 487</i>	<i>1 597 135</i>	<i>1 708 938</i>	<i>2 552 118</i>	<i>2 463 000</i>	<i>-89 118</i>	<i>96,5</i>
18010100	Податок на нерухоме майно, відмінне від земельної ділянки, сплачений юридичними особами, які є власниками об'єктів житлової нерухомості	24 292	40 063	30 929	32 118	33 000	882	102,7
18010200	Податок на нерухоме майно, відмінне від земельної ділянки, сплачений фізичними особами, які є власниками об'єктів житлової нерухомості	80 034	154 822	305 939	320 000	330 000	10 000	103,1
18010300	Податок на нерухоме майно, відмінне від земельної ділянки, сплачений фізичними особами, які є власниками об'єктів нежитлової нерухомості	224 608	247 948	476 440	900 000	800 000	-100 000	88,9
18010400	Податок на нерухоме майно, відмінне від земельної ділянки, сплачений юридичними особами, які є власниками об'єктів нежитлової нерухомості	1 333 553	1 154 302	895 630	1 300 000	1 300 000	0	100,0
	<i>Плата за землю</i>	<i>12 980 861</i>	<i>14 531 966</i>	<i>13 475 796</i>	<i>15 630 000</i>	<i>15 720 000</i>	<i>90 000</i>	<i>100,6</i>
18010500	Земельний податок з юридичних осіб	5 010 054	6 614 705	6 613 240	7 700 000	7 100 000	-600 000	92,2
18010600	Орендна плата з юридичних осіб	5 359 895	4 909 368	3 828 842	4 560 000	5 200 000	640 000	114,0
18010700	Земельний податок з фізичних осіб	1 247 500	1 524 062	1 574 769	1 910 000	1 920 000	10 000	100,5
18010900	Орендна плата з фізичних осіб	1 363 412	1 483 831	1 458 945	1 460 000	1 500 000	40 000	102,7
	<i>Транспортний податок</i>	<i>149 429</i>	<i>110 628</i>	<i>50 167</i>	<i>28 333</i>	<i>0</i>	<i>-28 333</i>	<i>0,0</i>
18011000	Транспортний податок з фізичних осіб	58 333	29 792	16 667	-4 167	0	4 167	0,0
18011100	Транспортний податок з юридичних осіб	91 096	80 836	33 500	32 500	0	-32 500	0,0
18020000	Збір за місця для паркування транспортних засобів	11 392	0	835	0	0	0	0
18020100	Збір за місця для паркування транспортних засобів, сплачений юридичними особами	5 299	0	0	0	0	0	0
18020200	Збір за місця для паркування транспортних засобів, сплачений фізичними особами	6 093	0	835	0	0	0	0
18030000	Туристичний збір	21 782	35 679	25 979	52 799	54 300	1 501	102,8
18030100	Туристичний збір, сплачений юридичними особами	3 118	6 550	1 016	150	1 300	1 150	866,7

18030200	Туристичний збір, сплачений фізичними особами	18 664	29 129	24 963	52 649	53 000	351	100,7
18050000	Єдиний податок	14 402 402	17 049 301	17 369 638	20 370 000	21 920 000	1 550 000	107,6
18050300	Єдиний податок з юридичних осіб	1 978 181	2 448 973	1 706 259	1 760 000	1 800 000	40 000	102,3
18050400	Єдиний податок з фізичних осіб	8 084 824	10 407 651	11 420 159	14 700 000	16 200 000	1 500 000	110,2
18050500	Єдиний податок з сільськогосподарських товаровиробників, у яких частка сільськогосподарського товаровиробництва за попередній податковий (звітний) рік дорівнює або перевищує 75 відсотків	4 339 397	4 192 676	4 243 221	3 910 000	3 920 000	10 000	100,3
20000000	Неподаткові надходження	2 780 035	2 860 463	2 840 444	4 309 945	3 085 000	-1 224 945	71,6
21000000	Доходи від власності та підприємницької діяльності	143 891	137 940	519 755	408 610	5 000	-403 610	1,2
21010000	Частина чистого прибутку (доходу) державних або комунальних унітарних підприємств та їх об'єднань, що вилучається до відповідного бюджету, та дивіденди (дохід), нараховані на акції (частки) господарських товариств, у статутних капіталах яких є державна або комунальна власність	10 342	8 546	13 184	0	0	0	
21010300	Частина чистого прибутку (доходу) комунальних унітарних підприємств та їх об'єднань, що вилучається до відповідного місцевого бюджету	10 342	8 546	13 184	0	0	0	
21080000	Інші надходження	133 549	129 394	506 571	408 610	5 000	-403 610	1,2
21080900	Штрафні санкції за порушення законодавства про патентування, за порушення норм регулювання обігу готівки та про застосування реєстраторів розрахункових операцій у сфері торгівлі, громадського харчування та послуг	1 500	8 283	258 289	7 230	0	-7 230	0,0
21081100	Адміністративні штрафи та інші санкції	30 784	7 997	8 733	220 000	5 000	-215 000	2,3
21081500	Адміністративні штрафи та штрафні санкції за порушення законодавства у сфері виробництва та обігу алкогольних напоїв та тютюнових виробів	101 265	113 114	239 549	181 380	0	-181 380	0,0
22000000	Адміністративні збори та платежі, доходи від некомерційної господарської діяльності	2 621 845	2 647 289	2 220 545	3 007 188	3 070 000	62 812	102,1
22010000	Плата за надання адміністративних послуг	1 770 918	1 731 123	1 345 938	1 796 700	1 820 000	23 300	101,3
22010200	Плата за ліцензії на певні види господарської діяльності та сертифікати, що видаються Радою міністрів Автономної Республіки Крим, виконавчими органами місцевих рад і місцевими органами виконавчої влади	0	0	19 776	0	0	0	
22010300	Адміністративний збір за проведення державної реєстрації юридичних осіб, фізичних осіб-підприємців та громадських формувань	56 550	74 766	105 611	176 000	70 000	-106 000	39,8
22012500	Плата за надання інших адміністративних послуг	1 441 344	1 416 898	1 018 787	1 350 000	1 500 000	150 000	111,1
22012600	Адміністративний збір за державну реєстрацію речових прав на нерухоме майно та їх обтяжень	251 742	221 739	197 564	270 000	250 000	-20 000	92,6
22012900	Плата за скорочення термінів надання послуг у сфері державної реєстрації речових прав на нерухоме майно та їх обтяжень і державної реєстрації юридичних осіб, фізичних осіб-підприємців та громадських формувань, а також плата за надання інших платних послуг	21 282	17 720	4 200	700	0	-700	0,0
22080000	Надходження від орендної плати за користування цілісним майновим комплексом та іншим державним майном	12 093	8 555	0	0	0	0	
22080400	Надходження від орендної плати за користування цілісним майновим комплексом та іншим майном, що перебуває в комунальній власності	12 093	8 555	0	0	0	0	
22090000	Державне мито	824 546	907 122	873 997	1 210 000	1 250 000	40 000	103,3
22090100	Державне мито, що сплачується за місцем розгляду та оформлення документів, у тому числі за оформлення документів на спадщину і дарування	734 545	742 017	817 122	1 160 000	1 200 000	40 000	103,4
22090200	Державне мито, не віднесені до інших категорій	32 322	66 876	0	0	0	0	
22090400	Державне мито, пов'язане з видачею та оформленням закордонних паспортів (посвідок) та паспортів громадян України	57 680	98 229	56 875	50 000	50 000	0	100,0
22130000	Орендна плата за водні об'єкти (їх частини), що надаються в користування на умовах оренди Радою міністрів Автономної Республіки Крим, обласними, районними, Київською та Севастопольською міськими державними адміністраціями, місцевими радами	14 288	488	610	488	0	-488	0,0
24000000	Інші неподаткові надходження	14 299	75 235	100 143	894 147	10 000	-884 147	1,1
24060000	Інші надходження	14 299	75 235	100 143	894 147	10 000	-884 147	1,1
24060300	Інші надходження	14 299	75 235	97 904	894 147	10 000	-884 147	1,1
24062200	Кошти за шкоду, що заподіяна на земельних ділянках державної та комунальної власності, які не надані у користування та не передані у власність, внаслідок їх самовільного зайняття, використання не за цільовим призначенням, зняття ґрунтового покриву (родючої)	0	0	2 239	0	0	0	
30000000	Доходи від операцій з капіталом	28 174	6 678	0	0	0	0	
31000000	Надходження від продажу основного капіталу	28 174	6 678	0	0	0	0	
31010200	Кошти від реалізації безхазяйного майна, знаходок, спадкового майна, майна, одержаного територіальною громадою в порядку спадкування чи дарування, а також валютні цінності і грошові кошти, власники яких невідомі	28 174	6 678	0	0	0	0	
40000000	Офіційні трансферти*	59 250 081	60 317 395	74 436 863	102 701 590	88 862 700	-13 838 890	86,5
41000000	Від органів державного управління	59 250 081	60 317 395	74 436 863	102 701 590	88 862 700	-13 838 890	86,5
41020000	Дотації з державного бюджету місцевим бюджетам	0	0	0	3 255 700	5 337 600	2 081 900	163,9
41020100	Базова дотація	0	0	0	3 255 700	5 337 600	2 081 900	163,9
41030000	Субвенції з державного бюджету місцевим бюджетам	40 367 700	41 783 900	46 186 552	86 375 300	83 525 100	-2 850 200	96,7
41033200	Субвенція з державного бюджету місцевим бюджетам на формування інфраструктури об'єднаних територіальних громад	1 540 000	1 441 400	0	0	0	0	

41033900	Освітні субвенція з державного бюджету місцевим бюджетам	26 519 500	30 255 600	41 817 200	74 575 300	83 525 100	8 949 800	112,0
41034200	Медична субвенція з державного бюджету місцевим бюджетам	11 808 200	10 086 900	3 295 102	0	0	0	
41034500	Субвенція з державного бюджету місцевим бюджетам на здійснення заходів щодо соціально-економічного розвитку окремих територій	500 000	0	1 074 250	11 800 000	0	-11 800 000	0,0
41040000	Дотації з місцевих бюджетів іншим місцевим бюджетам	5 781 600	5 042 500	3 460 200	6 849 950	0	-6 849 950	0,0
41040200	Дотація з місцевого бюджету на здійснення переданих з державного бюджету видатків з утримання закладів освіти та охорони здоров'я за рахунок відповідної додаткової дотації з державного бюджету	5 781 600	5 042 500	3 460 200	6 438 450	0	-6 438 450	0,0
41040400	Інші дотації з державного бюджету	0	0	0	411 500	0	-411 500	0,0
41050000	Субвенції з місцевих бюджетів іншим місцевим бюджетам	13 100 781	13 490 995	24 790 111	6 220 640	0	-6 220 640	0,0
41050900	Субвенція з місцевого бюджету на проектні, будівельно-ремонтні роботи, придбання житла та приміщень для розвитку сімейних та інших форм виховання, наближених до сімейних, підтримку малих групових будинків та забезпечення житлом дітей-сиріт, дітей, позбавлених батьківського піклування, осіб з їх числа за рахунок відповідної субвенції з державного бюджету**	1 300 895	0	769 730	2 084 595	0	-2 084 595	0,0
41051000	Субвенція з місцевого бюджету на здійснення переданих видатків у сфері освіти за рахунок коштів освітньої субвенції	62 700	0	0	0	0	0	
41051100	Субвенція з місцевого бюджету за рахунок залишку коштів освітньої субвенції, що утворився на початок бюджетного періоду	51 000	0	389 200	0	0	0	
41051200	Субвенція з місцевого бюджету на надання державної підтримки особам з особливими освітніми потребами за рахунок відповідної субвенції з державного бюджету	85 330	136 470	272 696	283 730	0	-283 730	0,0
41051400	Субвенція з місцевого бюджету на забезпечення якісної, сучасної та доступної загальної середньої освіти "Нова українська школа" за рахунок відповідної субвенції з державного бюджету	450 387	449 447	496 896	1 017 315	0	-1 017 315	0,0
41053000	Субвенція з місцевого бюджету на проведення виборів депутатів місцевих рад та сільських, селищних, міських голів, за рахунок відповідної субвенції з державного бюджету	0	0	943 730	0	0	0	
41053300	Субвенція з місцевого бюджету на утримання об'єктів спільного користування чи ліквідацію негативних наслідків діяльності об'єктів спільного користування	0	0	0	550 000	0	-550 000	0,0
41053500	Субвенція з місцевого бюджету на фінансове забезпечення будівництва, реконструкції, ремонту і утримання автомобільних доріг загального користування місцевого значення, вулиць і доріг комунальної власності у населених пунктах	0	0	0	1 285 000	0	-1 285 000	0,0
41053900	Інші субвенції з місцевого бюджету	11 150 470	11 731 318	6 010 239	1 000 000	0	-1 000 000	0,0
41054300	Субвенція з місцевого бюджету на реалізацію заходів, спрямованих на підвищення якості освіти за рахунок відповідної субвенції з державного бюджету	0	1 173 760	0	0	0	0	
41054900	Субвенція з місцевого бюджету на реалізацію програми "Спроможна школа для кращих результатів" за рахунок відповідної субвенції з державного бюджету	0	0	15 907 620	0	0	0	
Спеціальний фонд		24 384 361	23 359 809	16 190 056	20 052 000	5 858 220	-14 193 780	29,2
<i>без офіційних трансфертів та власних надходжень бюджетних установ</i>		312 568	115 842	1 977 847	149 944	37 000	-112 944	24,7
<i>без офіційних трансфертів на інших джерел власних надходжень бюджетних установ</i>		1 999 278	2 088 404	2 986 661	2 650 109	5 858 220	3 208 111	221,1
10000000	Податкові надходження	27 354	31 230	37 680	36 366	37 000	634	101,7
19000000	Інші податки та збори	27 354	31 230	37 680	36 366	37 000	634	101,7
19010000	Екологічний податок	27 354	31 230	37 680	36 366	37 000	634	101,7
19010100	Екологічний податок, який справляється за викиди в атмосферне повітря забруднюючих речовин стаціонарними джерелами забруднення (за вивятком викидів в атмосферне повітря двоокису вуглецю)	2 917	13 156	13 689	12 315	12 400	85	100,7
19010200	Надходження від скидів забруднюючих речовин безпосередньо у водні об'єкти	7 192	7 052	8 583	9 940	10 300	360	103,6
19010300	Надходження від розміщення відходів у спеціально відведених для цього місцях чи на об'єктах, крім розміщення окремих видів відходів як вторинної сировини	17 245	11 022	15 408	14 110	14 300	190	101,3
20000000	Неподаткові надходження	2 028 778	2 723 929	2 924 211	5 958 302	5 821 220	-137 082	97,7
21000000	Доходи від власності та підприємницької діяльності	0	550	238	0	0	0	
21110000	Надходження коштів від відшкодування втрат сільськогосподарського і лісогосподарського виробництва	0	550	238	0	0	0	
24000000	Інші неподаткові надходження	32 845	12 771	1 644 134	6 246	0	-6 246	
24060000	Інші надходження	745	6 456	9 894	6 246	0	-6 246	
24062100	Грошові стягнення за шкоду, заподіяну порушенням законодавства про охорону навколишнього природного середовища внаслідок господарської та іншої діяльності	745	6 456	9 894	6 246	0	-6 246	
24170000	Надходження коштів пайової участі у розвитку інфраструктури населеного пункту	32 100	6 315	1 634 240	0	0	0	
25000000	Власні надходження бюджетних установ	1 995 933	2 710 608	1 279 840	5 952 056	5 821 220	-130 836	97,8
25010000	Надходження від плати за послуги, що надаються бюджетними установами згідно із законодавством	1 686 710	1 972 562	1 008 814	2 500 165	5 821 220	3 321 055	232,8

25010100	Плата за послуги, що надаються бюджетними установами згідно з їх основною діяльністю	1 628 483	1 915 871	940 506	2 400 000	5 747 690	3 347 690	239,5
25010300	Плата за оренду майна бюджетних установ, що здійснюється відповідно до Закону України "Про оренду державного та комунального майна"	54 395	44 594	59 570	93 000	73 530	-19 470	79,1
25010400	Надходження бюджетних установ від реалізації в установленому порядку майна (крім нерухомого майна)	3 833	12 097	8 738	7 165	0	-7 165	0,0
25020000	Інші джерела власних надходжень бюджетних установ	309 223	738 046	271 027	3 451 891	0	-3 451 891	0,0
25020100	Благодійні внески, гранти та дарунки	279 255	459 119	238 119	3 451 891	0	-3 451 891	0,0
25020200	Надходження, що отримують бюджетні установи від підприємств, організацій, фізичних осіб та від інших бюджетних установ для виконання цільових заходів, у тому числі заходів з відчуження для суспільних потреб земельних ділянок та розміщених на них інших об'єктів нерухомого майна, що перебувають у приватній власності фізичних або юридичних осіб	29 968	278 927	32 908	0	0	0	
30000000	Доходи від операцій з капіталом	252 369	71 290	295 796	107 332	0	-107 332	0,0
33000000	Кошти від продажу землі і нематеріальних активів	252 369	71 290	295 796	107 332	0	-107 332	0,0
33010000	Кошти від продажу землі	252 369	71 290	295 796	107 332	0	-107 332	0,0
33010100	Кошти від продажу земельних ділянок несільськогосподарського призначення, що перебувають у державній або комунальній власності, та земельних ділянок, які знаходяться на території Автономної Республіки Крим	252 369	71 290	295 796	107 332	0	-107 332	0,0
40000000	Офіційні трансферти	22 075 860	20 533 360	12 932 368	13 950 000	0	-13 950 000	0,0
41000000	Від органів державного управління	22 075 860	20 533 360	12 932 368	13 950 000	0	-13 950 000	0,0
41030000	Субвенції з державного бюджету місцевим бюджетам	0	0	0	2 950 000	0	-2 950 000	0,0
41034500	Субвенція з державного бюджету місцевим бюджетам на здійснення заходів щодо соціально-економічного розвитку окремих територій	0	0	0	2 950 000	0	-2 950 000	0,0
41050000	Субвенції з місцевих бюджетів іншим місцевим бюджетам	22 075 860	20 533 360	12 932 368	11 000 000	0	-11 000 000	0,0
41051100	Субвенція з місцевого бюджету за рахунок залишку коштів освітньої субвенції, що утворився на початок бюджетного періоду	90 000	0	0	0	0	0	
41053400	Субвенція з місцевого бюджету на виконання інвестиційних проектів	18 849 617	20 521 360	12 807 368	8 000 000	0	-8 000 000	0,0
41053500	Субвенція з місцевого бюджету на фінансове забезпечення будівництва, реконструкції, ремонту і утримання автомобільних доріг загального користування місцевого значення, вулиць і доріг комунальної власності у населених пунктах	3 136 243	0	0	0	0	0	
41053600	Субвенція з місцевого бюджету на здійснення природоохоронних заходів	0	0	0	3 000 000	0	-3 000 000	0,0
41053900	Інші субвенції з місцевого бюджету	0	12 000	125 000	0	0	0	
Всього доходів без офіційних трансфертів	85 909 079	102 567 643	105 698 304	134 668 041	147 893 720	13 225 679	109,8	
Всього доходів	167 235 020	183 418 398	193 067 535	251 319 631	236 756 420	-14 563 211	94,2	

*Прогноз міжбюджетних трансфертів на 2022 рік включає показники, зазначені у Законі України "Про Державний бюджет України на 2022 рік".

Протягом 2022 року річний план доходів буде уточнено з урахуванням надходжень інших міжбюджетних трансфертів.

**У 2019 році субвенція з місцевого бюджету на проекти, будівельно-ремонтні роботи, придбання житла та приміщень для розвитку сімейних та інших форм виховання, наближених до сімейних, та забезпечення житлом дітей-сиріт, осіб з їх числа за рахунок відповідної субвенції з державного бюджету була виділена районному бюджету Білявського району для Білявської ОТГ у сумі 351 912 грн

Показники бюджету Біляївської міської територіальної громади за видатками на 2020, 2021 та 2022 роки

тис. грн.

Показник	Бюджет на 2020 рік		Бюджет на 2021 рік		Проект бюджету на 2022 рік
	затверджений	з урахуванням змін	затверджений	з урахуванням змін станом на 01.11.2021р.	
ВИДАТКИ (загальний та спеціальний фонди)- разом, у т.ч.:	140100,57	198007,55	208123,67	258694,90	238756,42
<i>за рахунок залишку коштів на початок року</i>		21334,23		17284,00	
<i>за рахунок міжбюджетних трансфертів з інших бюджетів</i>	45439,00	81632,02	74575,30	97801,40	83525,10
Державне управління	26947,84	27232,16	31726,08	30511,10	37173,92
Освіта	88381,53	89438,79	143859,90	153739,20	160496,09
<i>з них: за рахунок міжбюджетних трансфертів з інших бюджетів</i>	42093,90	51547,00	74575,30	74575,30	83525,10
Охорона здоров'я	33,05	40,35	29,48	3969,00	4000,00
Соціальний захист та соціальне забезпечення	2068,75	1242,88	2105,62	2463,70	2178,91
Культура і мистецтво	4699,20	4865,12	8947,27	9945,20	11398,51
Фізична культура і спорт	4367,16	4097,03	6359,86	5673,80	6037,95
Житлово-комунальне господарство	6925,00	19514,22	13109,10	19354,90	15684,33
Економічна діяльність	608,84	43477,70	966,77	28445,50	1059,89
<i>з них: за рахунок міжбюджетних трансфертів з інших бюджетів</i>		26438,92		22750,00	
Інша діяльність	447,00	1143,02	419,59	3916,50	426,82
<i>з них: заходи із запобігання та ліквідації надзвичайних ситуацій та наслідків стихійного лиха</i>		128,28		250,10	
Міжбюджетні трансферти	5322,20	6802,94	300,00	626,10	
<i>з них: за рахунок міжбюджетних трансфертів з інших бюджетів</i>	3345,10	3646,10		476,10	
Видатки, не віднесені до основних груп	300,00	153,36	300,00	49,90	300,00
<i>з них: реверсна дотація</i>		0,00			
<i>з них: резервний фонд</i>	300,00	153,36	300,00	49,90	300,00

Використання коштів бюджету розвитку на здійснення заходів на будівництво, реконструкцію і реставрацію, капітальний ремонт об'єктів виробничої, комунікаційної та соціальної інфраструктури за об'єктами за 10 місяців 2021 року

Код Програмної класифікації видатків та кредитування місцевих бюджетів	Код Типової програмної класифікації видатків та кредитування місцевих бюджетів	Код Функцій націльної класифікації видатків та кредитування місцевих бюджетів	Найменування головного розпорядника коштів місцевого бюджету	Найменування об'єкта відповідно до проектно-кошторисної документації	Обсяг видатків бюджету розвитку, гривень	Профінансовано за 10 місяців 2021 року	Рівень виконання, %
0100000			Апарат Біляївської міської ради Біляївського району Одеської області		14 664 676,0	12 997 000,0	X
0110000			Апарат Біляївської міської ради Біляївського району Одеської області		14 664 676,0	12 997 000,0	X
0116083	6083	0610	Проектні, будівельно-ремонтні роботи, придбання житла та приміщень для розвитку сімейних та інших форм виховання, наближених до сімейних, та забезпечення житлом дітей-сиріт, дітей, позбавлених батьківського піклування, осіб з їх числа	Придбання житла для дітей-сиріт	1 667 676,0		
Всього по 6083					1 667 676,0	0,0	x
0117363	7363	0490	Виконання інвестиційних проектів в рамках здійснення заходів щодо соціально-економічного розвитку окремих територій	Капітальні трансфери КНП "Біляївська багатoproфільна лікарня" на придбання обладнання, а саме мультимедійного комп'ютерного томографа на 32 зрізи з інжектором та принтером для комунального некомерційного підприємства Біляївської міської ради "Біляївська багатoproфільна лікарня", вул. Московська, 30-Б, м. Біляївка	10 000 000,0	10 000 000,0	100,00
Всього по 7363					10 000 000,0	10 000 000,0	x
0117368	7368	0490	Виконання інвестиційних проектів за рахунок субвенцій з інших бюджетів	Капітальні трансфери КНП "Біляївська багатoproфільна лікарня" на придбання обладнання, а саме мультимедійного комп'ютерного томографа на 32 зрізи з інжектором та принтером для комунального некомерційного підприємства Біляївської міської ради "Біляївська багатoproфільна лікарня", вул. Московська, 30-Б, м. Біляївка	2 997 000,0	2 997 000,0	100,00
Всього по 7368					2 997 000,0	2 997 000,0	x
0600000			Управління освіти Біляївської міської ради		2 472 314,0	1 769 772,0	x
0610000			Управління освіти Біляївської міської ради		2 472 314,0	1 769 772,0	x
0611010	1010	0910	Дошкільна освіта	Придбання ящику для піску по пожежній безпеці	6 420,0	6 420,0	100,0
				Придбання плити електричної промислової на харчоблок Мирненського ЗДО "Буратіно"	27 570,0	27 570,0	100,0
Всього по 1010					33 990,0	33 990,0	x
611061	1061	0921	Надання загальної середньої освіти за рахунок залишку коштів за освітньою субвенцією	Придбання підручників	24 000,0	24 000,0	100,0
				Придбання навчального устаткування для кабінетів (техніка)	519 011,0	340 000,0	65,5
				Придбання ящиків для піску по пожежній безпеці	44 940,0	44 940,0	100,0
				Придбання двох котлів газових для Майорівської ЗОШ	47 677,0	47 677,0	100,0
				Придбання двох котлів твердопаливних для Широкобалківської ЗОШ	49 900,0	49 900,0	100,0
				Придбання моноблоків (16 штук) для Біляївської ЗОШ №1	460 200,0	450 880,0	98,0
				Придбання дошок Ерудіт 5-поверхонь 4шт. для Біляївської ЗОШ №1	39 800,0	39 800,0	100,0

				Придбання вагів рохла для Білявської ЗОШ № 1	30 989,0	30 989,0	100,0
				Будівництво септику з накопичувальною ємкістю до внутрішньої вбиральні Граденицької ЗСГО І-ІІ ступенів	485 000,0	4 280,0	0,9
				Розробка ПКД по об'єкту "Будівництво септику з накопичувальною ємкістю до внутрішньої вбиральні Граденицької ЗСГО І-ІІ ступенів	48 228,0	48 228,0	100,0
Всього по 1061					1 749 745,0	1 080 694,0	*
0611200	1200	0990	Надання освіти за рахунок субвенції з дежавного бюджету місцевим бюджетам на надання державної підтримки особам з особливими освітніми потребами	Придбання засобів корекції для учнів інклюзивних класів	33 456,0		0,0
Всього по 1200					33 456,0	0,0	x
0611210	1210	0990	Надання освіти за рахунок залишку коштів за субвенцією з дежавного бюджету місцевим бюджетам на надання державної підтримки особам з особливими освітніми потребами	Придбання засобів корекції для учнів інклюзивних класів	34,0		0,0
Всього по 1210					34,0	0,0	x
611181	1181	0990	Співфінансування заходів, що реалізуються за рахунок субвенції з державного бюджету місцевим бюджетам на забезпечення якісної, сучасної та доступної загальної середньої освіти "Нова українська школа"	Закупівля засобів навчання та обладнання (крім комп'ютерного)	15 600,0	15 600,0	100,0
				Закупівля комп'ютерного обладнання	34 096,0	34 096,0	100,0
Всього по 1181					49 696,0	49 696,0	x
611182	1182	0990	Виконання заходів, спрямованих на забезпечення якісної, сучасної та доступної загальної середньої освіти «Нова українська школа» за рахунок субвенції з державного бюджету місцевим бюджетам	Закупівля засобів навчання та обладнання (крім комп'ютерного)	140 784,0	140 784,0	100,0
				Закупівля комп'ютерного обладнання	306 864,0	306 864,0	100,0
Всього по 1182					447 648,0	447 648,0	x
0615031	5031	0810	Утримання та навчально-тренувальна робота комунальних дитячо-юнацьких спортивних шкіл	Придбання трактору-газокосарки	127 999,0	127 998,0	100,0
				Придбання запчастин для пілетного котла	29 746,0	29 746,0	100,0
Всього по 5031					157 745,0	157 744,0	x
1000000			Управління культури, молоді, спорту та туризму Білявської міської ради		55 000,0	24 180,0	x
1014060	4060	828	Забезпечення діяльності палаців і будинків культури, клубів, центрів дозвілля та інших клубних закладів	Придбання обладнання для кондиціонування Граденицького Будинку культури	55 000,0	24 180,0	44,0
Всього по 4060					55 000,0	24 180,0	x
12000000			Управління розвитку та експлуатації житлово-комунального господарства Білявської міської ради		1 349 300,0	426 914,0	X
12100000			Управління розвитку та експлуатації житлово-комунального господарства Білявської міської ради		1 349 300,0	426 914,0	X
1216013	6013	0620	Забезпечення діяльності водопровідно-каналізаційного господарства	Придбання насосу свердловини №2 с. Ш.Балка	49 300,0	48 640,0	98,7
Всього по 6013					49 300,0	48 640,0	x
1217368	7368	0490	Виконання інвестиційних проектів за рахунок субвенцій з інших бюджетів	Реконструкція системи газопостачання 32-квартирного житлового будинку м. Білявка, вул. О.Кошевого, 2а	196 272	184 378	93,9
				Реконструкція системи газопостачання 32-квартирного житлового будинку м. Білявка, вул. О.Кошевого, 2б	205 940	193 896	94,2

				Реконструкція системи газопостачання житлових будинків м. Білявка, вул. Садова, №1, №5	294 627		0,0
				Реконструкція системи газопостачання 90-квартирного житлового будинку м. Білявка, вул. Садова, 11	302 609		0,0
				Реконструкція системи газопостачання 90-квартирного житлового будинку м. Білявка, вул. Садова, 15	300 552		0,0
Всього по 7368					1 300 000,0	378 274,0	x
1600000			Управління містобудування, землевпорядкування та комунального майна Білявської міської ради		15 520 010,0	6 843 235,0	X
1610000			Управління містобудування, землевпорядкування та комунального майна Білявської міської ради		15 520 010,0	6 843 235,0	X
1610160	0160	0111	Керівництво і управління у відповідній сфері у містах (місті Києві), селищах, селах, об'єднаних територіальних громадах	Придбання комп'ютеру у комплекті	35 000,0	35 000,0	100,0
Всього 0160					35 000,0	35 000,0	x
1617363	7363	0490	Виконання інвестиційних проектів в рамках здійснення заходів щодо соціально-економічного розвитку окремих територій	Капітальний ремонт водоводу від вежі Бр15 до вулиці 40 років Перемоги, №1 в с. Широка Балка територія Білявської об'єднаної територіальної громади	2 950 000,0	2 531 850,0	85,8
Всього по 7363					2 950 000,0	2 531 850,0	x
1617368	7368	0490	Виконання інвестиційних проектів за рахунок субвенцій з інших бюджетів	Капітальний ремонт тротуару по вул. Центральна (від № 29 до №77) в с. Мирне на території Білявської ОТГ Одеської обл.	1 369 063,0	1 369 063,0	100,0
				Капітальний ремонт фасаду багатоквартирного житлового будинку з утепленням, який розташований за адресою: м. Білявка, вул. Садова, 1	1 420 724,0	1 397 771,0	98,4
				Капітальний ремонт тротуару по вул. Центральна (від №39 до №49) в с. Широка Балка на території Білявської ОТГ Одеської області	297 851,0	297 851,0	100,0
				Капітальний ремонт частини огорожі стадіону, який розташований в с. Мирне, вул. Виноградна, 2а на території Білявської ОТГ Одеської області	283 815,0	283 815,0	100,0
				Капітальний ремонт водоводу по вул. Садова (від №16 до пров. Лікарняний, 5) в м. Білявка	708 793,0	708 792,0	100,0
				Капітальний ремонт дорожнього покриття по вул. Костіна (від №68 до пров. Костіна) в м. Білявка, Одеської області	980 011,0	15 113,0	1,5
				Капітальний ремонт дорожнього покриття та тротуару за адресою: пров. Шкільний (від №11 до вул. Центральна) с. Мирне Білявського району Одеської області, територія Білявської міської територіальної громади	1 052 081,0	16 169,0	1,5
				Капітальний ремонт дорожнього покриття з пісчано-гравійної суміші вул. Весела в с. Градениці Білявського району Одеської області, територія Білявської міської територіальної громади	985 750,0		0,0
				Капітальний ремонт приміщення першого поверху адміністративної будівлі №9 за адресою: Одеська область, м. Білявка, пр-т Незалежності 7.	957 685,0		0,0
Всього по 7368					8 055 773,0	4 088 574,0	x
1617370	7370	0490	Реалізація інших заходів щодо соціально-економічного розвитку територій	Капітальний ремонт водоводу по вул. Садова (від №16 до пров. Лікарняний, 5) в м. Білявка	183 909,0	182 483,0	99,2
				Капітальний ремонт приміщення першого поверху адміністративної будівлі №9 за адресою: Одеська область, м. Білявка, пр-т Незалежності 7.	200 000,0		0,0
Всього по 7370					383 909,0	182 483,0	x

1617463	7463	0456	Утримання та розвиток автомобільних доріг та дорожньої інфраструктури за рахунок трансфертів з інших місцевих бюджетів	Капітальний ремонт дорожнього покриття з пісчано-гравійної суміші вул. Весела в с. Градениці Біляївського району Одеської області, територія Біляївської міської територіальної громади	1 090 000,0		0,0
Всього по 7463					1 090 000,0	0,0	x
1617650	7650	0490	Проведення експертної грошової оцінки земельної ділянки чи права на неї	Проведення нормативно-грошової оцінки земельних ділянок	5 328,0	5 328,0	
Всього по 7650					5 328,0	5 328,0	x
1618311	8311	0511	Охорона та раціональне використання природних ресурсів	Виготовлення проектно-кошторисної документації: "Реконструкція мережі господарсько-побутової каналізації за адресою: м.Біляївка, вул. Отамана Головатого (від вул. Київська до вул. Миколаївська), I пров. Нижній, II пров. Нижній, III пров. Нижній, вул. Дружби, вул. Кравченко, I пров. Кравченко, I пров. Шевченко та каналізаційних очисних споруд по вул. Генерала Глібова, 84 м.Біляївка Одеської області"	3 000 000,0		0,0
Всього по 8311					3 000 000,0	0,0	x
3700000			Фінансове управління Біляївської міської ради		274 148,0	274 148,0	X
3710000			Фінансове управління Біляївської міської ради		274 148,0	274 148,0	X
3719750	9750	0180	Субвенція з місцевого бюджету на співфінансування інвестиційних проектів	Капітальні трансферти обласному бюджету на придбання шкільного автобусу - співфінансування	200 000,0	200 000,0	100,0
				Капітальні трансферти обласному бюджету на придбання ноутбуків для педагогічних працівників закладів загальної середньої освіти - співфінансування	74 148,0	74 148,0	100,0
Всього по 9750					274 148,0	274 148,0	x
x	x	x	Усього:		34 335 448,0	22 335 249,0	X

Доходи бюджету Біляївської міської територіальної громади на 2022 рік

15502000000
(код бюджету)

(грн)

Код	Найменування згідно з Класифікацією доходів бюджету	Усього	Загальний фонд	Спеціальний фонд	
				усього	у тому числі бюджет розвитку
1	2	3	4	5	6
10000000	Податкові надходження	138 987 500,0	138 950 500,0	37 000,0	
11000000	Податки на доходи, податки на прибуток, податки на збільшення ринкової вартості	93 920 000,0	93 920 000,0		
11010000	Податок та збір на доходи фізичних осіб	93 920 000,0	93 920 000,0		
11010100	Податок на доходи фізичних осіб, що сплачується податковими агентами, із доходів платника податку у вигляді заробітної плати	82 020 000,0	82 020 000,0		
11010200	Податок на доходи фізичних осіб з грошового забезпечення, грошових винагород та інших виплат, одержаних військовослужбовцями та особами рядового і начальницького складу, що сплачується податковими агентами	7 200 000,0	7 200 000,0		
11010400	Податок на доходи фізичних осіб, що сплачується податковими агентами, із доходів платника податку інших ніж заробітна плата	2 700 000,0	2 700 000,0		
11010500	Податок на доходи фізичних осіб, що сплачується фізичними особами за результатами річного декларування	2 000 000,0	2 000 000,0		
13000000	Рентна плата та плата за використання інших природних ресурсів	93 200,0	93 200,0		
13010000	Рентна плата за спеціальне використання лісових ресурсів	1 200,0	1 200,0		
13010200	Рентна плата за спеціальне використання лісових ресурсів (крім рентної плати за спеціальне використання лісових ресурсів в частині деревини, заготовленої в порядку рубок головного користування)	1 200,0	1 200,0		
13030000	Рентна плата за користування надрами загальнодержавного значення	22 000,0	22 000,0		
13030100	Рентна плата за користування надрами для видобування інших корисних копалин загальнодержавного значення	22 000,0	22 000,0		
13040000	Рентна плата за користування надрами місцевого значення	70 000,0	70 000,0		
13040100	Рентна плата за користування надрами для видобування корисних копалин місцевого значення	70 000,0	70 000,0		
14000000	Внутрішні податки на товари та послуги	4 780 000,0	4 780 000,0		
14020000	Акцизний податок з вироблених в Україні підакцизних товарів (продукції)	480 000,0	480 000,0		
14021900	Пальне	480 000,0	480 000,0		
14030000	Акцизний податок з ввезених на митну територію України підакцизних товарів (продукції)	1 600 000,0	1 600 000,0		
14031900	Пальне	1 600 000,0	1 600 000,0		
14040000	Акцизний податок з реалізації суб'єктами господарювання роздрібною торгівлею підакцизних товарів	2 700 000,0	2 700 000,0		
18000000	Місцеві податки та збори, що сплачуються (перераховуються) згідно з Податковим кодексом України	40 157 300,0	40 157 300,0		
18010000	Податок на майно	18 183 000,0	18 183 000,0		

18010100	Податок на нерухоме майно, відмінне від земельної ділянки, сплачений юридичними особами, які є власниками об'єктів житлової нерухомості	33 000,0	33 000,0		
18010200	Податок на нерухоме майно, відмінне від земельної ділянки, сплачений фізичними особами, які є власниками об'єктів житлової нерухомості	330 000,0	330 000,0		
18010300	Податок на нерухоме майно, відмінне від земельної ділянки, сплачений фізичними особами, які є власниками об'єктів нежитлової нерухомості	800 000,0	800 000,0		
18010400	Податок на нерухоме майно, відмінне від земельної ділянки, сплачений юридичними особами, які є власниками об'єктів нежитлової нерухомості	1 300 000,0	1 300 000,0		
18010500	Земельний податок з юридичних осіб	7 100 000,0	7 100 000,0		
18010600	Орендна плата з юридичних осіб	5 200 000,0	5 200 000,0		
18010700	Земельний податок з фізичних осіб	1 920 000,0	1 920 000,0		
18010900	Орендна плата з фізичних осіб	1 500 000,0	1 500 000,0		
18030000	Туристичний збір	54 300,0	54 300,0		
18030100	Туристичний збір, сплачений юридичними особами	1 300,0	1 300,0		
18030200	Туристичний збір, сплачений фізичними особами	53 000,0	53 000,0		
18050000	Єдиний податок	21 920 000,0	21 920 000,0		
18050300	Єдиний податок з юридичних осіб	1 800 000,0	1 800 000,0		
18050400	Єдиний податок з фізичних осіб	16 200 000,0	16 200 000,0		
18050500	Єдиний податок з сільськогосподарських товаровиробників, у яких частка сільськогосподарського товаровиробництва за попередній податковий (звітний) рік дорівнює або перевищує 75 відсотків	3 920 000,0	3 920 000,0		
19000000	Інші податки та збори	37 000,0		37 000,0	
19010000	Екологічний податок	37 000,0		37 000,0	
19010100	Екологічний податок, який справляється за викиди в атмосферне повітря забруднюючих речовин стаціонарними джерелами забруднення (за винятком викидів в атмосферне повітря двоокису вуглецю)	12 400,0		12 400,0	
19010200	Надходження від скидів забруднюючих речовин безпосередньо у водні об'єкти	10 300,0		10 300,0	
19010300	Надходження від розміщення відходів у спеціально відведених для цього місцях чи на об'єктах, крім розміщення окремих видів відходів як вторинної сировини	14 300,0		14 300,0	
20000000	Неподаткові надходження	8 906 220,0	3 085 000,0	5 821 220,0	
21000000	Доходи від власності та підприємницької діяльності	5 000,0	5 000,0		
21080000	Інші надходження	5 000,0	5 000,0		
21081100	Адміністративні штрафи та інші санкції	5 000,0	5 000,0		
22000000	Адміністративні збори та платежі, доходи від некомерційної господарської діяльності	3 070 000,0	3 070 000,0		
22010000	Плата за надання адміністративних послуг	1 820 000,0	1 820 000,0		
22010300	Адміністративний збір за проведення державної реєстрації юридичних осіб, фізичних осіб - підприємців та громадських формувань	70 000,0	70 000,0		
22012500	Плата за надання інших адміністративних послуг	1 500 000,0	1 500 000,0		
22012600	Адміністративний збір за державну реєстрацію речових прав на нерухоме майно та їх обтяжень	250 000,0	250 000,0		
22090000	Державне мито	1 250 000,0	1 250 000,0		
22090100	Державне мито, що сплачується за місцем розгляду та оформлення документів, у тому числі за оформлення документів на спадщину і дарування	1 200 000,0	1 200 000,0		
22090400	Державне мито, пов'язане з видачею та оформленням закордонних паспортів (посвідок) та паспортів громадян України	50 000,0	50 000,0		
24000000	Інші неподаткові надходження	10 000,0	10 000,0		

24060300	Інші надходження	10 000,0	10 000,0		
25000000	Власні надходження бюджетних установ	5 821 220,0		5 821 220,0	
25010000	Надходження від плати за послуги, що надаються бюджетними установами згідно із законодавством	5 821 220,0		5 821 220,0	
25010100	Плата за послуги, що надаються бюджетними установами згідно з їх основною діяльністю	5 747 690,0		5 747 690,0	
25010300	Плата за оренду майна бюджетних установ, що здійснюється відповідно до Закону України "Про оренду державного та комунального майна"	73 530,0		73 530,0	
	Усього доходів (без урахування міжбюджетних трансфертів)	147 893 720,0	142 035 500,0	5 858 220,0	
40000000	Офіційні трансферти	88 862 700,0	88 862 700,0		
41000000	Від органів державного управління	88 862 700,0	88 862 700,0		
41020000	Дотації з державного бюджету місцевим бюджетам	5 337 600,0	5 337 600,0		
41020100	Базова дотація	5 337 600,0	5 337 600,0		
41030000	Субвенції з державного бюджету місцевим бюджетам	83 525 100,0	83 525 100,0		
41033900	Освітня субвенція з державного бюджету місцевим бюджетам	83 525 100,0	83 525 100,0		
	Разом доходів	236 756 420,0	230 898 200,0	5 858 220,0	

РОЗЮДИ
видатків бюджету Більшівської міської територіальної громади на 2022 рік

Код програмної класифікації видатків та кредитування місцевих бюджетів	Код Типової програмної класифікації видатків та кредитування місцевих бюджетів	Код Функціональної класифікації видатків та кредитування місцевих бюджетів	Найменування головного розпорядника коштів місцевого бюджету/ відомчого виконавця, найменування бюджетної програми згідно з Типовою програмною класифікацією видатків та кредитування місцевих бюджетів	Загальний фонд				Спеціальний фонд				Разом		
				усього	включаючи	з них:		усього	у т.ч. бюджет розвитку	з них:				
						оплата праці	комунальні послуги та енергозві			включаючи витрати за рішенням комісії, що перераховує в загальний фонд до бюджету розвитку (спеціальний фонд)	включаючи		оплата праці	комунальні послуги та енергозві
010000			Апарат Більшівської міської ради Більшівського району Одеської області	31 344 520,0	31 344 520,0	23 372 040,0	2 227 120,0		66 830,0		66 830,0			31 411 350,0
011000			Апарат Більшівської міської ради Більшівського району Одеської області	31 344 520,0	31 344 520,0	23 372 040,0	2 227 120,0		66 830,0		66 830,0			31 411 350,0
0110150	0150	0111	Організаційне, інформаційно-аналітичне та матеріально-технічне забезпечення діяльності обласної ради, районної ради, районної у місті ради (у разі її створення), міської, селищної, сільської рад	25 042 030,0	25 042 030,0	22 014 910,0	2 227 120,0		3 530,00		3 530,0			25 045 560,00
0110180	0180	0133	Інша діяльність у сфері державного управління	380 000,0	380 000,0									380 000,00
			у т.ч. місцеві програми:											
			"Програма фінансового забезпечення витрат та інших видатків пов'язаних з діяльністю Більшівської міської ради"	200 000,0	200 000,0									200 000,00
0112010	2010	0731	Багатофункціональна стаціонарна медична допомога населенню	4 000 000,0	4 000 000,0									4 000 000,00
0113240	3240		Інші заклади та заходи	1 760 130,0	1 760 130,0	1 357 130,0			63 300,0		63 300,0			1 823 430,00
0113241	3241	1090	Забезпечення діяльності інших закладів у сфері соціального захисту і соціального забезпечення	1 357 130,0	1 357 130,0	1 357 130,0			63 300,00		63 300,0			1 420 430,00
0113242	3242	1090	Інші заходи у сфері соціального захисту і соціального забезпечення	403 000,0	403 000,0									403 000,00
			у т.ч. місцеві програми:											
			Програма соціального захисту населення Більшівської територіальної громади	403 000,0	403 000,0									403 000,00
0117680	7680	0490	Членські внески до асоціацій органів місцевого самоврядування	72 000,0	72 000,0									72 000,00
0118420	8420	0830	Інші заходи у сфері заохів масової інформації	90 360,0	90 360,0									90 360,00
0600000			Управління освіти Більшівської міської ради	160 190 530,0	160 190 530,0	140 910 120,0	10 388 580,0		5 259 930,00		5 259 930,0			165 450 460,00
0610000			Управління освіти Більшівської міської ради	160 190 530,0	160 190 530,0	140 910 120,0	10 388 580,0		5 259 930,0		5 259 930,0			165 450 460,0
0610160	0160	0111	Керівництво і управління у відповідній сфері у містах (місті Києві), селищах, селах, об'єднаних територіальних громадах	2 522 580,0	2 522 580,0	2 492 580,0								2 522 580,00
0611010	1010	0910	Надання дошкільної освіти	39 342 060,0	39 342 060,0	31 327 740,0	3 869 120,0		2 600 000,00		2 600 000,0			41 942 060,00
			у т.ч. місцеві програми:											

			"Освіта Білівської міської територіальної громади" на 2021-2024 рр.	35 000,0	35 000,0														35 000,0
0611020	1020		Надання загальної середньої освіти за рахунок коштів місцевого бюджету	25 371 400,0	25 371 400,0	15 579 630,0	5 758 980,0		2 621 930,0				2 621 930,0						27 993 330,0
0611021	1021	0921	Надання загальної середньої освіти закладами загальної середньої освіти	25 371 400,0	25 371 400,0	15 579 630,0	5 758 980,0		2 621 930,00				2 621 930,0						27 993 330,00
			у т.ч. місцеві програми:																
			"Освіта Білівської міської територіальної громади" на 2021-2024 рр.	3 187 790,0	3 187 790,0														3 187 790,00
0611030	1030		Надання загальної середньої освіти за рахунок освітньої субвенції	83 525 100,0	83 525 100,0	83 525 100,0													83 525 100,00
0611031	1031	0921	Надання загальної середньої освіти закладами загальної середньої освіти	83 525 100,0	83 525 100,0	83 525 100,0													83 525 100,00
0611140	1140		Інші програми, заклади та заходи у сфері освіти	3 580 000,0	3 580 000,0	3 540 000,0													3 580 000,00
0611141	1141	0990	Забезпечення діяльності інших закладів у сфері освіти	3 580 000,0	3 580 000,0	3 540 000,0													3 580 000,00
0613140	3140	1040	Оздоровлення та відпочинку дітей (крім заходів з оздоровлення дітей, що здійснюються за рахунок коштів на оздоровлення громадян, які постраждали внаслідок Чорнобильської катастрофи)	250 000,0	250 000,0														250 000,00
			у т.ч. місцеві програми:																
			"Програма відпочинку та оздоровлення дітей Білівської територіальної громади"	250 000,0	250 000,0														250 000,00
0613240	3240		Інші заклади та заходи	68 480,0	68 480,0														68 480,00
0613242	3242	1090	Інші заходи у сфері соціального захисту і соціального забезпечення	68 480,0	68 480,0														68 480,00
			у т.ч. місцеві програми:																
			"Освіта Білівської міської територіальної громади" на 2021-2024 рр.	54 000,0	54 000,0														54 000,00
			"Підтримка" на 2021-2024 роки"	14 480,0	14 480,0														14 480,00
0615030	5030		Розвиток дитячо-юнацького та резервного спорту	5 440 550,0	5 440 550,0	4 445 070,0	760 480,0		38 000,00				38 000,00						5 478 550,00
0615031	5031	0810	Утримання та початково-тренувальна робота колективних дитячо-юнацьких спортивних шкіл	5 440 550,0	5 440 550,0	4 445 070,0	760 480,0		38 000,00				38 000,00						5 478 550,00
0618420	8420	0830	Інші заходи у сфері засобів масової інформації	90 360,0	90 360,0														90 360,00
1000000			Управління культури, молоді, спорту та туризму Білівської міської ради	18 689 450,0	17 701 560,0	12 964 800,0	1 807 060,0	987 890,0	494 460,0				494 460,0	337 800,0	134 725,0				19 183 910,00
1010000			Управління культури, молоді, спорту та туризму Білівської міської ради	18 689 450,0	17 701 560,0	12 964 800,0	1 807 060,0	987 890,0	494 460,0				494 460,0	337 800,0	134 725,0				19 183 910,00
1010160	0160	0111	Керівництво і управління у відповідній сфері у містах (місті Києві), селищах, селах, об'єднаних територіальних громадах	2 651 190,0	2 651 190,0	2 616 190,0													2 651 190,00
1011080	1080	0960	Надання спеціалізованої освіти мистецтвами школами	2 961 140,0	2 961 140,0	2 961 140,0			494 460,0				494 460,0	337 800,0	134 725,0				3 455 600,00

1013130	3130		Реалізація державної політики у молодіжній сфері	37 000,0	37 000,0														37 000,0
1013133	3133	1040	Інші заходи у сфері молодіжної політики	37 000,0	37 000,0														37 000,0
			у т.ч. місцеві програми:																
			"Молодь громади" на 2021-2025рр.	37 000,0	37 000,0														37 000,0
1014080	4080	0824	Забезпечення діяльності бібліотек	1 393 660,0	1 393 660,0	1 141 550,0	224 110,0												1 393 660,0
1014040	4040	0824	Забезпечення діяльності музеїв і виставок	222 000,0	222 000,0	222 000,0													222 000,0
1014060	4060	0828	Забезпечення діяльності палаців і будинків культури, клубів, центрів дозвілля та інших клубних закладів	9 202 850,0	9 202 850,0	6 023 920,0	1 582 050,0												9 202 850,0
			у т.ч. місцеві програми:																
			Програми розвитку галузі культури в Білівській територіальній громаді на 2021-2025 роки	1 456 880,0	1 456 880,0														1 456 880,0
1014080	4080		Інші заклади та заходи в галузі культури і мистецтва	580 000,0	580 000,0														580 000,0
1014082	4082	0829	Інші заходи в галузі культури та мистецтва	580 000,0	580 000,0														580 000,0
			у т.ч. місцеві програми:																
			Програми розвитку галузі культури в Білівській територіальній громаді на 2021-2025 роки	580 000,0	580 000,0														580 000,0
1015011	5011	0810	Проведення навчально-тренувальних зборів і змагань з олімпійських видів спорту	552 600,0	552 600,0														552 600,0
			у т.ч. місцеві програми:																
			Програми розвитку фізичної культури і спорту в Білівській територіальній громаді на 2021-2025 роки	552 600,0	552 600,0														552 600,0
1015040	5040		Підтримка і розвиток спортивної інфраструктури	6 800,0	6 800,0		900,0												6 800,0
1015041	5041	0810	Утримання та фінансова підтримка спортивних споруд	6 800,0	6 800,0		900,0												6 800,0
1017622	7622	0470	Реалізація програм і заходів в галузі туризму та курортів	987 890,0				987 890,0											987 890,0
			у т.ч. місцеві програми:																
			Програми розвитку туристичного потенціалу Білівської територіальній громаді на 2021-2025 роки	987 890,0				987 890,0											987 890,0
1018420	8420	0830	Інші заходи у сфері засобів масової інформації	94 320,0	94 320,0														94 320,0
1200000			Управління розвитку та експлуатації житлово-комунального господарства Білівської міської ради	17 558 510,0	1 874 180,0	1 751 990,0		15 684 330,0	37 000,0										17 595 510,0
1210000			Управління розвитку та експлуатації житлово-комунального господарства Білівської міської ради	17 558 510,0	1 874 180,0	1 751 990,0		15 684 330,0	37 000,0										17 595 510,0
1210160	0160	0111	Керівництво і управління у відповідній сфері у містах (місті Києві), селищах, селах, об'єднаних територіальних громадах	1 781 990,0	1 781 990,0	1 751 990,0													1 781 990,0

121420	420	0620	Забезпечення функціонування підприємств, установ та організацій, що виконують, виконували або виконуватимуть загальнодержавні послуги	4 015 590,0			4 015 590,0											4 015 590,0
121420	420	0620	Організація обслуговування засезані рунів	10 668 900,0			10 668 900,0											10 668 900,0
			т.ч. місцеві програми:															
			Програма "Безпечний Батьківський ринок" на 2012-2013 роки	10 668 900,0			10 668 900,0											10 668 900,0
121430	430	0640	Інші діяльність у сфері економіки та оприлюднення ресурсів					37 000,0				37 000,0						37 000,0
			т.ч. місцеві програми:															
			"Комплексна програма оприлюднення, реінформаційно використаних програмних ресурсів на забезпечення економічної безпеки в Батьківській ОТГ на 2010-2023 роки"					37 000,0				37 000,0						37 000,0
121420	420	0630	Інші згоди у сфері захов інформації	92 190,0		92 190,0												92 190,0
160000			Управління містобудування, жеклеводопостачання та комунального майна Батьківській міській ради	4 815 190,0	4 815 190,0	4 707 600,0												4 815 190,0
161000			Управління містобудування, жеклеводопостачання та комунального майна Батьківській міській ради	4 815 190,0	4 815 190,0	4 707 600,0												4 815 190,0
161060	0160	0111	Навігаційне і управління у відомчій сфері у місті (місті міста), селищі, селищі об'єднаних територіальних громадах	4 792 600,0	4 792 600,0	4 707 600,0												4 792 600,0
161420	420	0630	Інші згоди у сфері захов інформації	22 590,0		22 590,0												22 590,0
370000			Фінансове управління Батьківській міській ради	300 000,0														300 000,0
371000			Фінансове управління Батьківській міській ради	300 000,0														300 000,0
371070	0710	0133	Резервний фонд місцевого бюджету	300 000,0														300 000,0
			Всього	222 898 200,0	215 925 900,0	183 706 550,0	14 422 760,0	16 672 220,0	5 658 220,0			5 658 220,0	337 000,0	134 725,0				230 756 420,0

Додаток 4
до рішення
Більківської міської ради "Про
бюджет Більківської міської ради
на 2022 рік"
від 21.12.2021р.
№ 502-16/VIII

Кредитування бюджету Більківської міської територіальної громади на 2022 рік

1.5502E+10

(код бюджету)

(грн)

Код Програмної класифікації і видатків та кредитування місцевих бюджетів	Код Типової програмної класифікації видатків та кредитування місцевих бюджетів	Код Функціонал льної класифікації і видатків та кредитуван ня місцевих бюджетів	Найменування головного розпорядника коштів місцевого бюджету / відповідального виконавця,	Надання кредитів				Повернення кредитів				Кредитування, усього			
				загальний фонд	спеціальний фонд		разом	загальний фонд	спеціальний фонд		разом	загальний фонд	спеціальний фонд		разом
					усього	у тому числі бюджет розвитку			усього	у тому числі бюджет розвитку			усього	у тому числі бюджет розвитку	
1	2	3	4	5	6	7	8	9	10	11	12	13	14	15	16
370000			Фінансове управління	-2 000 000	0	0	-2 000 000	2 000 000	0	0	2 000 000	0	0	0	0
371000			Фінансове управління Більківської міської ради	-2 000 000	0	0	-2 000 000	2 000 000	0	0	2 000 000	0	0	0	0
3710861	8861	0490	Надання бюджетних позичок суб'єктам господарювання	-2 000 000			-2 000 000				0	-2 000 000	0	0	-2 000 000
3710862	8862	0490	Повернення бюджетних позичок, наданих суб'єктам господарювання				0	2 000 000			2 000 000	2 000 000	0	0	2 000 000
X	X	X	УСЬОГО	-2 000 000	0	0	-2 000 000	2 000 000	0	0	2 000 000	0	0	0	0

«Додаток 5
до рішення Біляївської міської ради
"Про бюджет Біляївської міської територіальної громади на 2022 рік"
від 21.12.2021р. №502-16/VIII

Міжбюджетні трансферти на 2022 рік
15502000000
(код бюджету)

1. Показники міжбюджетних трансфертів з інших бюджетів

(грн)

Код Класифікації доходу бюджету /	Найменування трансферту /	Усього
Код бюджету	Найменування бюджету – надавача міжбюджетного трансферту	
1	2	3
I. Трансферти до загального фонду бюджету		
41020100	Базова дотація	5 337 600,00
28000000000	Державний бюджет України	5 337 600
41033900	Освітня субвенція з державного бюджету місцевим бюджетам	83 525 100,00
28000000000	Державний бюджет України	83 525 100
X	УСЬОГО за розділами I, II, у тому числі:	88 862 700,00
X	загальний фонд	88 862 700,00
X	спеціальний фонд	

2. Показники міжбюджетних трансфертів іншим бюджетам

(грн)

Код Програмної класифікації видатків та кредитування місцевого бюджету /	Код Типової програмної класифікації видатків та кредитування місцевого бюджету	Найменування трансферту /	Усього
Код бюджету		Найменування бюджету – отримувача міжбюджетного трансферту	
1	2	3	4
I. Трансферти із загального фонду бюджету			
II. Трансферти із спеціального фонду бюджету			
X	X	УСЬОГО за розділами I, II, у тому числі:	
X	X	загальний фонд	
X	X	спеціальний фонд	

Розподіл витрат місцевого бюджету на реалізацію місцевих/регіональних програм у 2022 році.

код бюджету 15502000000							грн		
Код Програмної класифікації видатків та кредитування місцевих бюджетів	Код Типової програмної класифікації видатків та кредитування місцевих бюджетів	Код Функціональної класифікації видатків на кредитування бюджету	Найменування головного розпорядника коштів місцевого бюджету відповідального виконавця, найменування бюджетної програми згідно з Типовою програмною класифікацією видатків та кредитування місцевих бюджетів	Найменування місцевої/регіональної програми	Дата та номер документа, яким затверджено місцеву регіональну програму	Усього	Загальний фонд	Спеціальний фонд	
								усього	у т.ч. бюджет розвитку
0100000			Апарат Більської міської ради Більського району Одеської області		X	603 000,0	603 000,0	0,0	0,0
0110000			Апарат Більської міської ради Більського району Одеської області		X	603 000,0	603 000,0	0,0	0,0
0113242	3242	1090	Інші заходи у сфері соціального захисту і соціального забезпечення	Програма соціального захисту населення Більської міської територіальної громади на 2021-2025 роки	Рішення Більської міської ради №25-3/VIII від 24.12.2020р.	403 000,0	403 000,0		
0110180	0180	0133	Інша діяльність у сфері державного управління	Програма фінансового забезпечення витрат та інших видатків, пов'язаних з діяльністю Більської міської ради на 2021-2025 роки	Рішення Більської міської ради № 92-4/VIII від 13.01.2021 р.	200 000,0	200 000,0		
0600000			Управління освіти Більської міської ради		X	3 541 270,0	3 541 270,0	0,0	0,0
0610000			Управління освіти Більської міської ради		X	3 541 270,0	3 541 270,0	0,0	0,0
0613140	3140	1040	Оздоровлення та відпочинок дітей (крім заходів з оздоровлення дітей, що здійснюються за рахунок коштів на оздоровлення громадян, які постраждали внаслідок Чорнобильської катастрофи)	Програма "Відпочинок та оздоровлення дітей Більської міської територіальної громади" на 2021-2024 роки	Рішення Більської міської ради №87-4/VIII від 13.01.2021 р.	250 000,0	250 000,0		
0611010	1010	0910	Додаткова освіта			35 000,0	35 000,0		
0611021	1021	0921	Надання загальної середньої освіти загальноосвітніми навчальними закладами (в т.ч. шкільно-дитячим садком, інтернатом, при школі), спеціалізованими школами, ліцеями, гімназіями, колегіумами	"Освіта Більської міської територіальної громади" на 2021-2024 роки	Рішення Більської міської ради №31-3/VIII від 24.12.2020р.	3 187 790,0	3 187 790,0		
0613242	3242	1090	Інші заходи у сфері соціального захисту і соціального забезпечення	"Підтримка" на 2021-2024 роки	Рішення Більської міської ради №88-4/VIII від 13.01.2021 р.	54 000,0	54 000,0		
1000000			Управління культури, молоді, спорту та туризму Більської міської ради		X	3 614 370,0	3 614 370,0	0,0	0,0

101000			Управління культури, молоді, спорту та туризму Білявської міської ради		X	3 614 370,0	3 614 370,0	0,0	0,0
101333	333	1040	Інші заходи у сфері соціального захисту і соціального забезпечення	"Молодь громади" на 2021-2025 роки	Рішення Білявської міської ради №32-3/VIII від 24.12.2020р.	37 000,0	37 000,0		
1015011	5011	0810	Проведення навчально-тренувальних зборів і змагань з олімпійських видів спорту	Програма розвитку фізичної культури і спорту в Білявській територіальній громаді на 2021-2025 роки	Рішення Білявської міської ради №35-3/VIII від 24.12.2020р.	552 600,0	552 600,0		
1014060	4060	0828	Забезпечення діяльності палаців, будинків культури, клубів, центрів дозвілля та інших клубних закладів	Програма розвитку задуї культури в Білявській територіальній громаді на 2021-2025 роки	Рішення Білявської міської ради №33-3/VIII від 24.12.2020р.	1 456 880,0	1 456 880,0		
1014082	4082	0829	Інші заходи в галузі культури і мистецтво			580 000,0	580 000,0		
1017622	7622	0470	Реалізація програм і заходів в галузі туризму та курортів	Програма розвитку туристичного потенціалу Білявської територіальній громаді на 2021-2025 роки	Рішення Білявської міської ради №34-3/VIII від 24.12.2020р.	987 890,0	987 890,0		
120000			Управління розвитку та експлуатації житлово-комунального господарства Білявської міської ради		X	10 995 980,0	10 868 980,0	37 000,0	0,0
1210000			Управління розвитку та експлуатації житлово-комунального господарства Білявської міської ради		X	10 995 980,0	10 868 980,0	37 000,0	0,0
1216030	6030	0620	Організація благоустрою населених пунктів	Програма "Благоустрою Білявської міської територіальній громаді на 2020-2022 роки"	Рішення Білявської міської ради №26-3/VIII від 24.12.2020р.	10 868 980,0	10 868 980,0		
1218330	8330	0540	Інша діяльність у сфері екології та охорони природних ресурсів	Комплексна програма охорони довкілля, раціонального використання природних ресурсів та забезпечення екологічної безпеки в Білявській ТГ на 2022-2024 роки	Рішення Білявської міської ради № 629-34/III від 26.07.2019р. зі змінами	37 000,0		37 000,0	
X	X	X	Усього		X	18 664 620,0	18 627 620,0	37 000,0	0,0

