



УКРАЇНА



БІЛЯЇВСЬКА МІСЬКА ТЕРИТОРІАЛЬНА ГРОМАДА

БІЛЯЇВСЬКА МІСЬКА РАДА

ОДЕСЬКОЇ ОБЛАСТІ

ВИКОНАВЧИЙ КОМІТЕТ

## ПРОЄКТ РІШЕННЯ

**Про схвалення звіту про виконання бюджету Біляївської міської територіальної громади за I квартал 2021 року**

Керуючись підпунктом 1 пункту «а» статті 28 Закону України «Про місцеве самоврядування в Україні», відповідно до статті 80 Бюджетного Кодексу України, виконком Біляївської міської ради

### ВИРІШИВ:

1. Схвалити та подати на затвердження Біляївської міської ради звіт про виконання бюджету Біляївської міської територіальної громади за I квартал 2021 року згідно з додатками 1-3, 5-7 до цього рішення, в тому числі:

- за доходами у сумі **49 605 432 грн**, в тому числі за доходами загального фонду – **48 650 238 грн**, за доходами спеціального фонду – **955 194 грн**, згідно з додатком №1 до цього рішення;

- за видатками у сумі **44 554 288 грн**, в тому числі за видатками загального фонду – **42 205 681 грн**, за видатками спеціального фонду – **2 348 607 грн**, згідно з додатком №3 до цього рішення.

2. Взяти до відома пояснювальну записку до звіту про виконання бюджету Біляївської міської територіальної громади за I квартал 2021 року.

3. Фінансовому управлінню Біляївської міської ради (Ніколаєнко Н.О.) підготувати відповідний проєкт рішення на розгляд Біляївської міської ради.

4. Контроль за виконанням даного рішення покласти на Біляївського міського голову Бухтіярова М.П.

**Біляївський міський голова**

**М.П. Бухтіяров**

№ \_\_\_\_ від \_\_\_\_ квітня 2021 року  
м. Біляївка

**ПОЯСНЮВАЛЬНА ЗАПИСКА**  
**до звіту про виконання бюджету**  
**Біляївської міської територіальної громади**  
**за I квартал 2021 року**  
**Загальна характеристика виконання бюджету**

Відповідно до вимог Бюджетного кодексу України, рішенням Біляївської міської ради «Про бюджет Біляївської міської територіальної громади на 2021 рік» від 24.12.2020 року №36-3/VIII був затверджений збалансований бюджет міської територіальної громади.

Протягом I кварталу 2021 року, в процесі виконання бюджету:

- рішеннями Біляївської міської ради від 13.01.2021 року №93-4/VIII, від 11.02.2021 року №97-5/VIII «Про внесення змін до рішення Біляївської міської ради від 24 грудня 2020 року №36-3/VIII "Про бюджет Біляївської міської територіальної громади на 2021 рік» затверджено:
- *загальний обсяг доходів міського бюджету – 208 407,400 тис. грн, у тому числі: загальний фонд – 205 902,600 тис.грн, спеціальний фонд – 2 504,800 тис.грн;*
- *загальний обсяг видатків міського бюджету – 223 252,515 тис.грн, у тому числі загальний фонд – 215 633,803 тис.грн, спеціальний фонд – 7 618,712 тис.грн;*
- *дефіцит загального фонду бюджету громади у сумі 9 731,203 тис.грн, джерелом покриття якого є розподілений залишок коштів станом на 01 січня 2021 року в сумі 10392,248 тис.грн, з урахуванням коштів, які передаються до спеціального фонду бюджету (бюджет розвитку) обсягом 661,045 тис.грн;*
- *дефіцит спеціального фонду бюджету у сумі 5 113,912 тис.грн, джерелом покриття якого визначити розподілений залишок коштів станом на 01 січня 2021 року у сумі 4452,867 тис.грн та кошти, що передаються з загального фонду в сумі 661,045 тис.грн в бюджет розвитку.*

Фактичні надходження до бюджету за I квартал 2021 року становлять **49 605,432 тис. грн**, з них:

- *доходи загального фонду – 48 650,238 тис. грн (з них міжбюджетні трансферти – 17 522,791 тис. грн); виконання планових призначень без урахування міжбюджетних трансфертів становить 84,9 %, з урахуванням міжбюджетних трансфертів – 89,8 %;*
- *доходи спеціального фонду – 955,194 тис. грн (з них власні надходження бюджетних установ — 945,333 тис. грн); виконання річного плану – 38,1%.*

Загальний обсяг видатків, затверджений на 2021 рік (загальний та спеціальний фонди, з урахуванням міжбюджетних трансфертів) становить **223 252,515 тис.грн**. Фактично виконано з урахуванням міжбюджетних трансфертів **44 554,288 тис. грн**, з них:

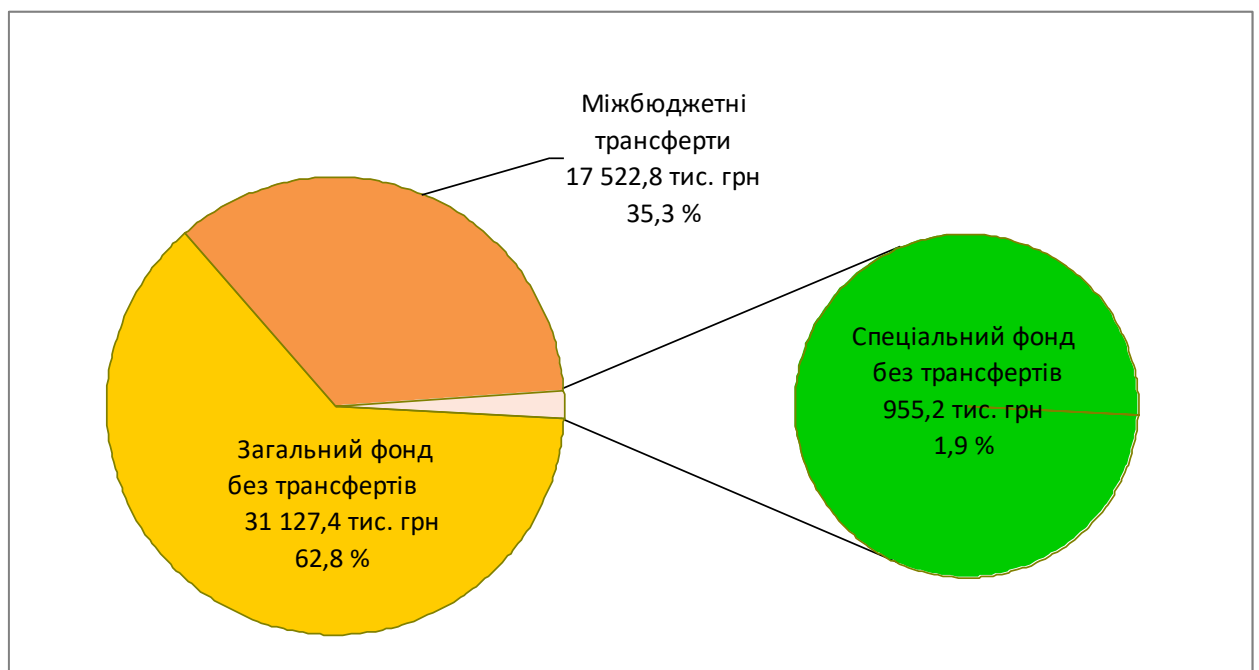
- видатки загального фонду – **42205,681 тис.грн** (в т.ч. 15206,869 тис.грн за рахунок трансфертів з Державного бюджету України).

- видатки спеціального фонду – **2348,607 тис.грн**.

**Оборотний касовий залишок** бюджетних коштів міського бюджету Біляївської міської територіальної громади на 2021 рік встановлений в розмірі **20,0 тис. грн**.

## ДОХОДИ

Бюджет Біляївської міської територіальної громади формується відповідно до статей 64 (загальний фонд) та 69<sup>1</sup> (спеціальний фонд) Бюджетного кодексу України. На діаграмі 1 представлено дохідну частину бюджету Біляївської міської територіальної громади за I квартал 2021 року.



Діаграма 1. Структура дохідної частини бюджету Біляївської міської територіальної громади за I квартал 2021 року

Якщо порівнювати з I кварталом 2020 року, без урахування міжбюджетних трансфертів надійшло на 8 488,7 тис. грн або на 36 % більше, з урахуванням міжбюджетних трансфертів – на 11 315,9 тис. грн або на 29,6 % більше\*.

У співставних умовах з урахуванням надходжень податку на доходи фізичних осіб с. Градениці та с. Кагарлик (у 2015-2020 роках податок на доходи фізичних осіб до бюджетів цих сільських рад не надходив, 60% ПДФО по Граденицькій та Кагарлицькій сільській радах надходило до районного бюджету) та без урахування міжбюджетних трансфертів за I квартал 2021 року надійшло на 7 574,8 тис. грн або на 30,9 % більше, ніж за аналогічний період минулого року; з урахуванням міжбюджетних трансфертів – на 10 402,1 тис. грн або на 26,5 % більше.

*\*Враховуються надходження за I квартал 2020 року до бюджетів Біляївської міської територіальної громади, Граденицької та Кагарлицької сільських рад (відповідно до розпорядження Кабінету Міністрів України від 12.06.2020 року №720-р, яким визначені адміністративні центри та затверджені території територіальних громад Одеської області, Біляївська міська територіальна громада тепер включає також с. Градениці та с. Кагарлик).*

## ЗАГАЛЬНИЙ ФОНД

За січень-березень 2021 року до загального фонду бюджету Біляївської міської територіальної громади надійшло **48 650,2 тис. грн**, що становить **89,8 %** планових показників:

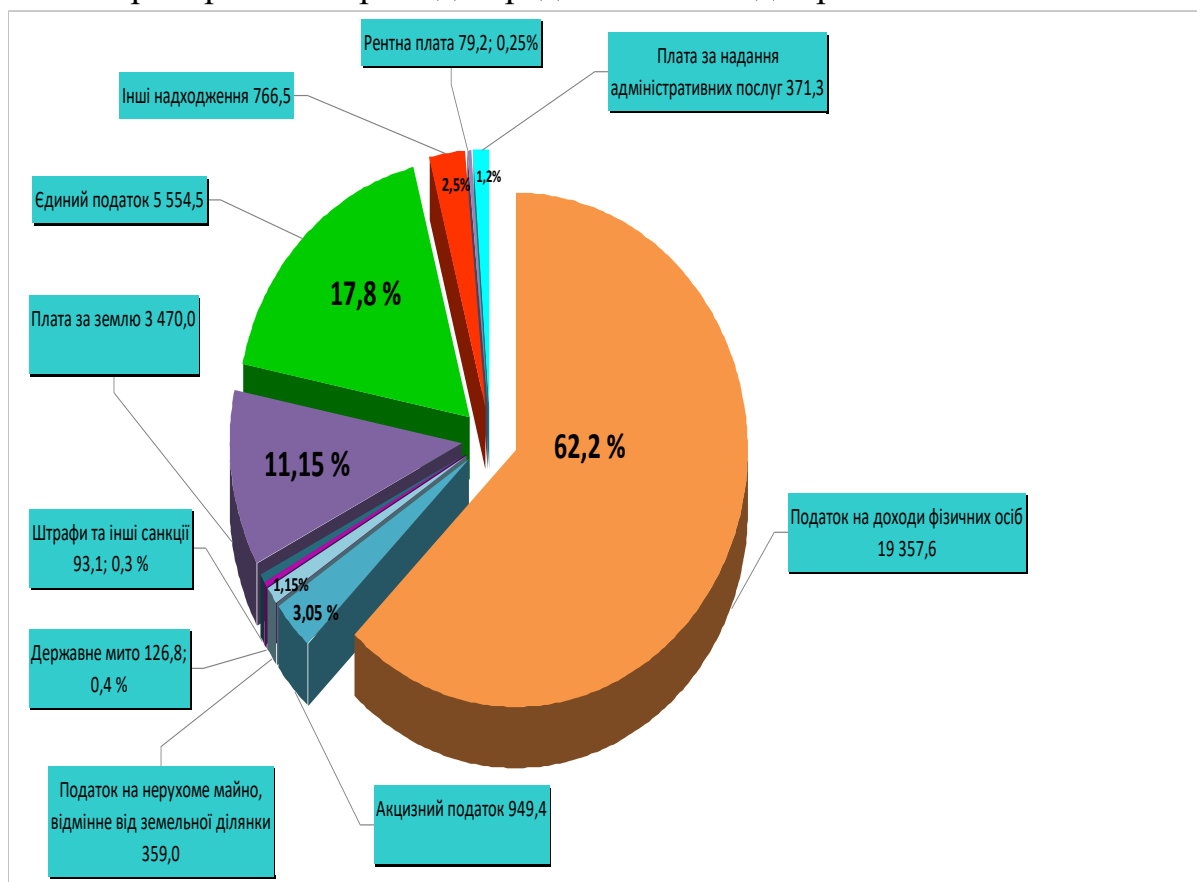
- власні доходи – **31 127,4 тис. грн**;
- міжбюджетні трансферти – **17 522,8 тис. грн**.

У структурі власних доходів загального фонду бюджету податкові надходження становлять 95,6 %, неподаткові надходження – 4,4 %.

Виконання власних доходів – **84,9 %**, при плані **36 668,3 тис. грн фактично надійшло на 5 540,8 тис. грн менше**.

У співставних умовах з ПДФО с. Градениці та с. Кагарлик до загального фонду бюджету надійшло власних доходів **на 7 061,9 тис. грн або на 29,3 % більше**; доходів з міжбюджетними трансфертами – **на 9 889,1 тис. грн або на 25,5 % більше**. Без урахування ПДФО с. Градениці та с. Кагарлик власних доходів надійшло **на 7 975,7 тис. грн або на 34,4 % більше**, з урахуванням міжбюджетних трансфертів – **на 10 802,9 тис. грн або на 28,5 % більше**.

Структуру власних доходів загального фонду бюджету Біляївської міської територіальної громади представлено на діаграмі 2.



Діаграма 2. Структура власних доходів загального фонду бюджету Біляївської міської територіальної громади у I кварталі 2021 року, тис. грн

Таблиця 1

**Доходи загального фонду бюджету Біляївської міської територіальної громади за I квартал 2020-2021 років у співставних умовах з ПДФО по Граденицькій та Кагарлицькій сільських радах, тис. грн**

Найменування	Факт I кварталу 2020 року	Уточнений план на I квартал 2021 року	Факт I кварталу 2021 року	% виконання	(+;-) до I кварталу 2020 року	Темп зростання до I кварталу 2020 року, %
<i>Податкові надходження:</i>	23 173,013	36 201,418	29 769,877	82,2	6 596,864	128,5
- податок на доходи фізичних осіб	13 881,660	23 630,918	19 357,648	81,9	5 475,989	139,4
- податок на прибуток підприємств	124,152	38,000	-11,515	-30,3	-135,667	-9,3
- рентна плата	0,83864	0,100	79,205	79205	78,366	9444,5
- акцизний податок	753,434	963,000	949,390	98,6	195,956	126,0
місцеві податки та збори, з них	8 412,928	11 569,400	9 395,148	81,2	982,220	111,7
- податок на майно:	3 557,774	6 653,400	3 835,543	57,6	277,768	107,8
- податок на нерухоме майно, відмінне від земельної ділянки	283,938	208,400	359,030	172,3	75,092	126,4
- плата за землю	3 259,086	6 445,000	3 470,013	53,8	210,927	106,5
- транспортний податок	14,750	0,000	6,500	-	-8,250	44,1
- туристичний збір	6,421	5,000	5,139	102,8	-1,282	80,0
- єдиний податок	4 848,733	4 911,000	5 554,467	113,1	705,734	114,6
<i>Неподаткові надходження:</i>	892,552	466,840	1 357,570	290,8	465,018	152,1
- частина чистого прибутку (доходу) комунальних підприємств	10,552	11,000	0,000	0,0	-10,552	0,0
- адміністративні штрафи та санкції	146,626	0,340	93,053	27368,5	-53,573	63,5
- плата за надання адміністративних послуг	506,834	289,300	371,350	128,4	-135,484	73,3
- державне мито	162,433	163,500	126,810	77,6	-35,623	78,1
- орендна плата за водні об'єкти	0,610	0,000	0,488	-	-0,122	80,0
- інші надходження	65,496	2,700	765,869	28365,5	700,373	1169,3
<i>Всього власних доходів</i>	24 065,565	36 668,258	31 127,447	84,9	7 061,882	129,3
<i>Міжбюджетні трансферти</i>	14 695,550	17 522,791	17 522,791	100,0	2 827,241	119,2
<i>Всього доходів</i>	38 761,115	54 191,049	48 650,238	89,8	9 889,123	125,5

**Податок на доходи фізичних осіб** зберігає позицію найвагомішого за обсягами джерела наповнення дохідної частини бюджету Біляївської міської територіальної громади.

Питома вага **податку на доходи фізичних осіб** у структурі власних доходів загального фонду бюджету Біляївської міської територіальної громади – **62,2 %**.

Так, надходження цього податку за I квартал 2021 року становлять **19 357,6 тис. грн** або **81,9%** планових показників, що у співставних умовах з урахуванням ПДФО по Граденицькій та Кагарлицькій сільських радах – на **5 476,0 тис. грн** або на **39,4% більше**), з них:

- податок на доходи фізичних осіб, що сплачується податковими агентами, із доходів платника податку у вигляді заробітної плати – **17 266,5 тис. грн**, виконання – **79,7 %**; зростання – на **5 104,3 тис. грн** або на **42 %**. Збільшення надходжень пов'язане з появою нових платників, зростанням мінімальної заробітної плати, збільшенням надходжень, зокрема, від комунального некомерційного підприємства «Біляївська багатoproфільна лікарня» Біляївської міської ради, комунального некомерційного підприємства «Одеський обласний центр екстреної медичної допомоги і медицини катастроф» Одеської обласної ради» (доплати до заробітної плати медичним та іншим працівникам закладів охорони здоров'я комунальної форми власності, які надають медичну допомогу хворим на гостру респіраторну хворобу COVID-19, спричинену коронавірусом SARS-CoV-2, та тим, що забезпечують життєдіяльність населення), Філії «Інфоксводоканал», ТОВ «Стройспецтехника», С/Г ТОВ «Південьагропереробка», АТ «ДТЕК Одеські електромережі», АТ «Одесагаз»; разом з тим від частини суб'єктів господарювання надійшло менше податку, якщо порівняти з I кварталом 2020 року, не надійшов ПДФО за працівників Біляївської райради за грудень 2020 року і січень-березень 2021 року;

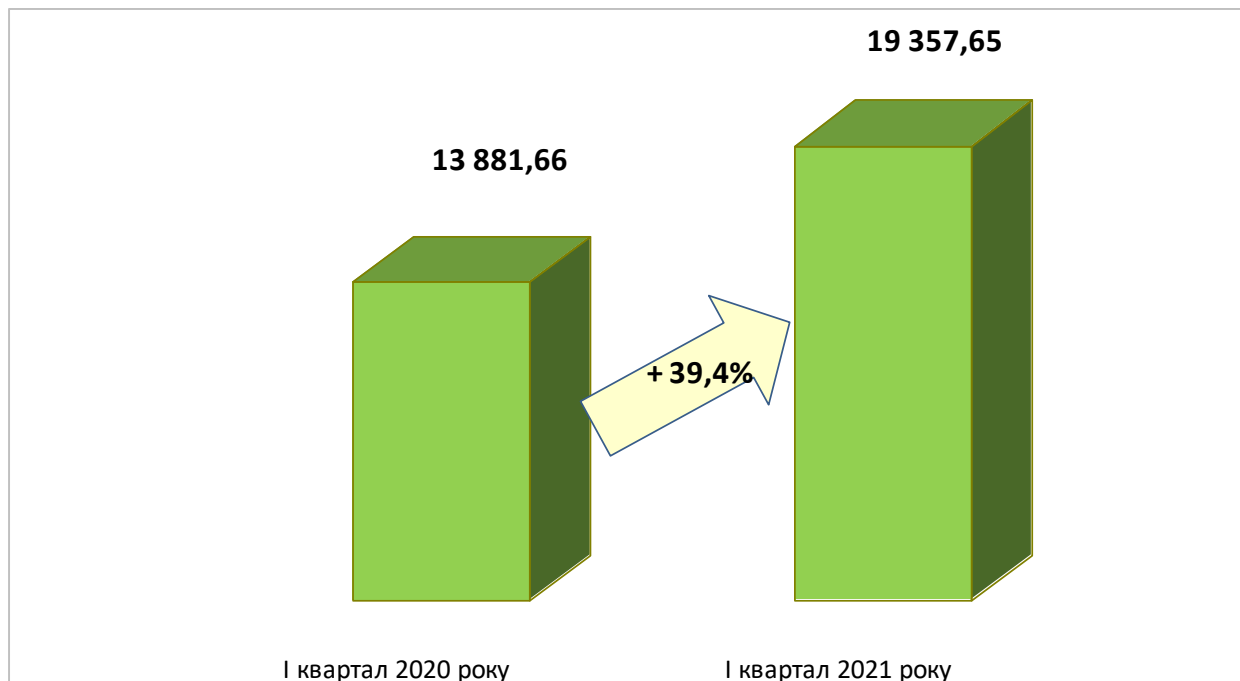
- податок на доходи фізичних осіб з грошового забезпечення, грошових винагород та інших виплат, одержаних військовослужбовцями та особами рядового і начальницького складу, що сплачується податковими агентами – **1 363,7 тис. грн**, виконання – **142%**; зростання – на **414,1 тис. грн** або на **43,6 %** (зміна структури ГУНП в Одеській області і створення у м. Біляївка Одеського районного управління № 2 ГУНП в Одеській області);

- податок на доходи фізичних осіб, що сплачується податковими агентами, із доходів платника податку інших ніж заробітна плата, становить **480,1 тис. грн**, виконання – **68,6 %**, якщо порівняти з I кварталом 2020 року – **менше на 5,7 тис. грн** або на **1,2 %**;

- податок на доходи фізичних осіб, що сплачується фізичними особами за результатами річного декларування – **247,4 тис. грн**, виконання – **82,2 %**, якщо порівняти з I кварталом 2020 року – **менше на 36,7 тис. грн** або на **12,9 %**.

У структурі податку на доходи фізичних осіб найбільшу питому вагу має *податок на доходи фізичних осіб, що сплачується податковими агентами, із доходів платника податку у вигляді заробітної плати* – **89,2%**. Серед найбільших платників цього податку протягом I кварталу 2021 року, крім бюджетних установ, були комунальне некомерційне підприємство «Біляївська

багатопрофільна лікарня» Біляївської міської ради, філія «Інфоксводоканал», АТ «ДТЕК Одеські електромережі», ТОВ «Ламан транс-експрес», комунальне некомерційне підприємство Усатівської сільської ради «Усатівський центр первинної медико-санітарної допомоги», комунальне некомерційне підприємство «Одеський обласний центр екстреної медичної допомоги і медицини катастроф» Одеської обласної ради», ТОВ «Стройспецтехника», С/Г ТОВ «Південьагропереробка», КП «Наш дім», ТОВ «Бел-транс», АТ «Одесагаз», ТОВ «АТБ-Маркет», ПП «Саша», ПрАТ «Виробниче об'єднання «Одеський консервний завод», КП «Біляївський водоканал», ТОВ «Колос», ТОВ «СГ ТОРГ», ПП «ВИТА-МЕД І».



Діаграма 3. Надходження податку на доходи фізичних осіб до бюджету Біляївської міської територіальної громади за I квартал 2020-2021 років у співставних умовах з ПДФО по Граденицькій та Кагарлицькій сільських радах, тис. грн

Значну частину власних доходів загального фонду бюджету громади (**30,2 %**) становлять місцеві податки і збори (податок на майно, туристичний збір, єдиний податок). За січень-березень цього року до бюджету надійшло **9 395,1 тис. грн** місцевих податків і зборів (виконання — **81,2 %**), що на **982,2 тис. грн** або на **11,7 %** більше, ніж відповідні надходження I кварталу 2020 року.

**Податок на майно** становить **3 835,5 тис. грн**, виконання — **57,6 %**, надійшло на **277,8 тис. грн** або на **7,8 %** більше, якщо порівняти з аналогічним періодом минулого року.

**Податок на нерухоме майно, відмінне від земельної ділянки**, становить **359,0 тис. грн** або **1,15 %** власних доходів загального фонду бюджету, виконання — **172,3 %**, зростання — на **75,1 тис. грн** або на **26,4 %**.

Структура надходжень податку на нерухоме майно, відмінне від земельної ділянки, за I квартал 2021 року:

- податок на нерухоме майно з об'єктів житлової нерухомості — **34,5 тис. грн** або **9,6 %**;

- податок на нерухоме майно з об'єктів нежитлової нерухомості – 324,5 тис. грн або 90,4 %.

За I квартал 2021 року надійшло **6,5 тис. грн транспортного податку**, що на **8,250 тис. грн або на 55,9 % менше**, ніж за I квартал 2020 року.

У частині податку на майно найвагомішою є **плата за землю**, питома вага якої в складі місцевих податків і зборів становить 36,9 %; 90,5 % податку на майно та 11,15% власних доходів загального фонду бюджету.

Плати за землю надійшло **3 470,0 тис. грн** (виконання – 53,8 % – очікувались надходження земельного податку від Одеської міської ради за 2020 рік; податковий борг з орендної плати деяких платників), що на **210,9 тис. грн або на 6,5 % більше**, ніж за I квартал 2020 року.

У структурі платежів за землю **земельний податок становить 58,2 % або 2 019,0 тис. грн**, найбільшим платником якого є філія «Інфоксводоканал», також серед найбільших платників – Дністровське міжрайонне управління водного господарства, МГО «Клуб мисливців та рибалок Дністро», ПП Фірма «Гармаш», НЕК «УКРЕНЕРГО», ПП «Дністер», ПАТ «Укртелеком».

Орендна плата становить, відповідно, **41,8 % або 1 451,0 тис. грн загального обсягу надходжень плати за землю**. Найбільші надходження за I квартал 2021 року серед юридичних осіб були від дочірнього підприємства «Біляївський ринок» Одеської облспоживспілки, МРАКС «Ріпак», АТ «Одесагаз», ТОВ «ОДЕСАРИБГОСП», ПрАТ «Виробниче об'єднання «Одеський консервний завод», АТ «ДТЕК Одеські електромережі», ГО «Водно-моторне спортивно-оздоровче товариство рибалок-аматорів «Восход», ОК «ЖБК «Мала Венеція», ПАТ «Укртелеком», ПП Агрофірма «Промінь», ТОВ «ТЕКА», С/Г ТОВ «Південьагропереробка», ТОВ «ГРІН ЛЕНД ЛТД», ТОВ «Арагон».

Таким чином, плата за землю за I квартал 2021 року:

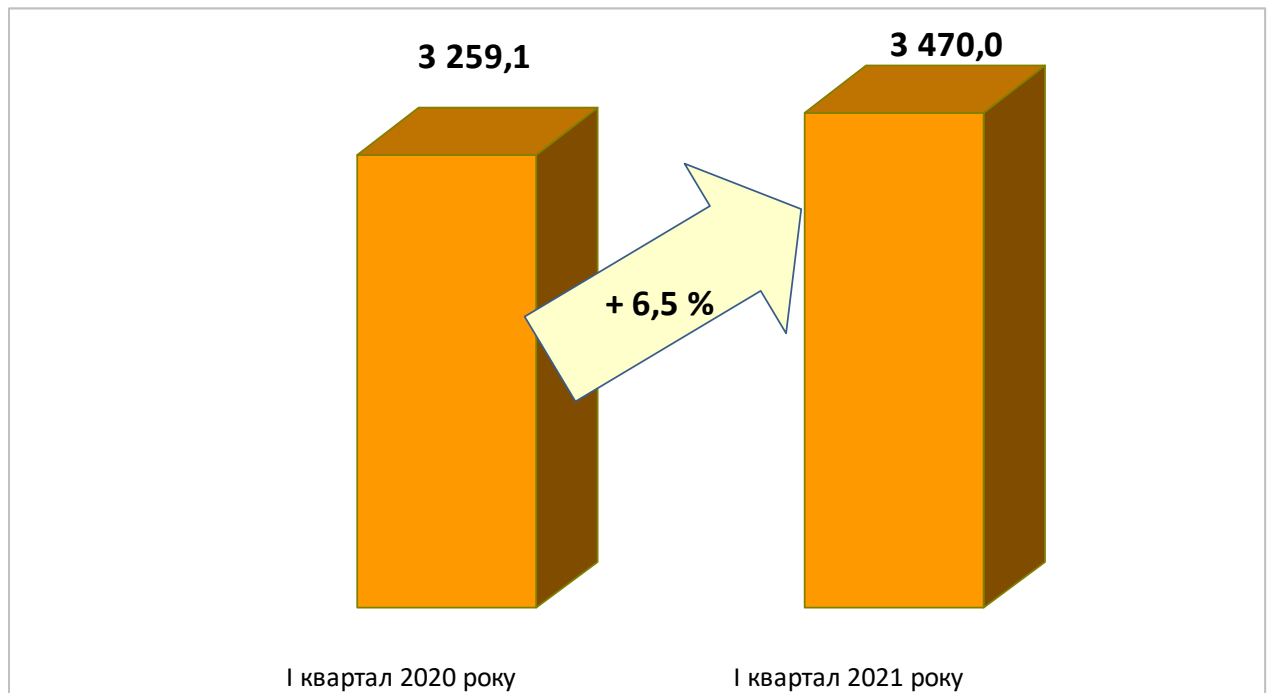
- земельний податок з юридичних осіб – 1 939,62 тис. грн (виконання – 42,2 %); зростання – на 73,1 тис. грн або на 3,9 %

- земельний податок з фізичних осіб – 79,37 тис. грн (виконання – 99,2 %); якщо порівняти з I кварталом 2020 року, надійшло менше на 23,3 тис. грн або на 22,7 %;

- орендна плата з юридичних осіб – 1 067,15 тис. грн (виконання – 75,2 %), зростання – на 200,5 тис. грн або на 23,1 % (погашення податкового боргу ТОВ «Одесарибгосп»);

- орендна плата з фізичних осіб – 383,87 тис. грн (виконання – 111,3 %), надійшло менше на 39,3 тис. грн або на 9,3 % (пов'язано з тим, що у січні 2020 року було погашено податковий борг у сумі 164,3 тис. грн).





Діаграма 4. Надходження плати за землю до бюджету Біляївської міської територіальної громади за I квартал 2020-2021 років, тис. грн

**Єдиний податок становить 59,1 % місцевих податків і зборів і 17,8 % власних доходів загального фонду бюджету. Виконання – 113,1 %.**

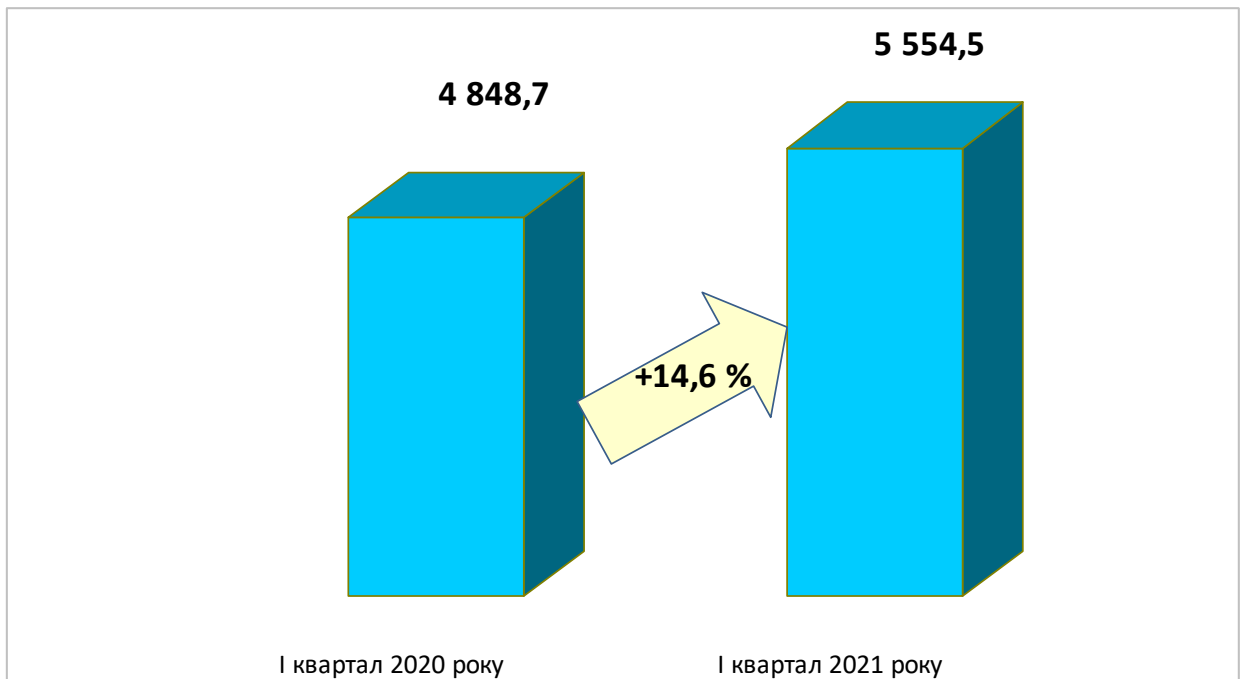
Законом України «Про внесення змін до Податкового кодексу України та інших законів України щодо соціальної підтримки платників податків на період здійснення обмежувальних протиепідемічних заходів, запроваджених з метою запобігання поширенню на території України гострої респіраторної хвороби COVID-19, спричиненої коронавірусом SARS-Co V-2» від 4 грудня 2020 року № 1072-ІХ тимчасово звільнено платників першої групи єдиного податку від сплати цього податку за грудень 2020 року та січень – травень 2021 року. За січень-березень 2021 року ця сума пільги по Біляївській міській територіальній громаді становить 117 тис. грн.

У звітному періоді надійшло **5 554,5 тис. грн єдиного податку**, що на **705,7 тис. грн або на 14,6 % більше**, ніж за I квартал 2020 року, з них:

- єдиного податку з юридичних осіб – 514,6 тис. грн (виконання – 113,4 %), надійшло менше на 248,8 тис. грн або на 32,6 % (у I кварталі 2020 року було помилково сплачено кошти в сумі 226,1 тис. грн; перехід ПП "ВИТА-МЕД І" на загальну систему оподаткування з 1 січня 2020 року (у січні 2020 року була сплата податку за IV квартал 2019 року; зменшення надходжень від частини платників);

- єдиного податку з фізичних осіб – 4 464,2 тис. грн (виконання – 114,8%), надійшло більше на 1 237,8 тис. грн або на 38,4 %;

- єдиного податку з сільськогосподарських товаровиробників, у яких частка сільськогосподарського товаровиробництва за попередній податковий (звітний) рік дорівнює або перевищує 75 відсотків – 575,6 тис. грн (виконання – 101,5 %) – надійшло на 283,3 тис. грн, або на 33 % менше (сплата частиною платників податку за IV квартал 2020 року в грудні 2020 року).



Діаграма 5. Надходження єдиного податку до бюджету Біляївської міської територіальної громади за I квартал 2020-2021 років, тис. грн

### Туристичний збір

Надійшло **5,1 тис. грн** туристичного збору, що на **1,3 тис. грн**, або на **20 % менше**, ніж за I квартал 2020 року; виконання – **102,8%**.

### Внутрішні податки на товари та послуги (акцизний податок)

#### Акцизний податок з реалізації суб'єктами господарювання роздрібною торгівлі підакцизних товарів

відповідно до Бюджетного кодексу України належить до доходів загального фонду місцевих бюджетів з 01.01.2015 року.

Згідно з нормами Податкового кодексу України (із змінами) у 2020 році:

- ✓ платники податку – особи-суб'єкти господарювання роздрібною торгівлі, які здійснюють реалізацію підакцизних товарів;
- ✓ об'єкти оподаткування – операції з реалізації суб'єктами господарювання роздрібною торгівлі підакцизних товарів;
- ✓ база оподаткування – вартість (з податком на додану вартість та без урахування акцизного податку з реалізації суб'єктами господарювання роздрібною торгівлі підакцизних товарів) підакцизних товарів, що реалізовані відповідно до підпункту 213.1.9 пункту 213.1 статті 213 Податкового кодексу України;
- ✓ ставка податку: для пива, алкогольних напоїв, тютюнових виробів, тютюну та промислових замінників тютюну, реалізованих суб'єктами господарювання роздрібною торгівлі підакцизних товарів, – 5 відсотків.

Законом України від 20.12.2016 № 1791-VIII «Про внесення змін до Податкового кодексу України та деяких законодавчих актів України щодо забезпечення збалансованості бюджетних надходжень у 2017 році» скасовано акцизний податок з роздрібного продажу з нафтопродуктів, який сплачувався

до місцевих бюджетів у розмірі 0,042 євро за кожен літр реалізованого пального. Одночасно було збільшено ставку акцизного податку з виробництва та імпорту пального.

Змінами до Бюджетного кодексу України, внесеними Законами України від 20.12.2016 р. № 1789-VIII, від 07.12.2017 р. № 2233-VIII, від 14.11.2019 р. № 293-IX, від 15.12.2020 р. № 1081-IX передбачено зарахування до бюджетів місцевого самоврядування частини (13,44 %) акцизного податку з виробленого в Україні пального та ввезеного на митну територію України пального.

Постановами Кабінету Міністрів України про порядок зарахування частини акцизного податку з виробленого в Україні та ввезеного на митну територію України пального до загального фонду бюджетів місцевого самоврядування затверджуються відповідні частки для зарахування до бюджетів місцевого самоврядування частини акцизного податку з пального у першому та другому півріччі, виходячи з обсягів реалізованого суб'єктами господарювання роздрібною торгівлі пального на відповідній території за відповідне півріччя з урахуванням даних реєстраторів розрахункових операцій згідно з інформацією ДПС.

З 15 березня 2017 року до бюджету Біляївської міської територіальної громади зараховується частина акцизного податку з виробленого в Україні пального та з ввезеного на митну територію України пального.

За I квартал 2021 року до загального фонду бюджету Біляївської міської територіальної громади надійшло **949,4 тис. грн внутрішніх податків на товари та послуги – акцизного податку – (3,05 % власних доходів загального фонду бюджету, виконання – 98,6 %), що на 196,0 тис. грн, або на 26 % більше**, ніж за I квартал 2020 року:

- акцизний податок з вироблених в Україні підакцизних товарів (пальне) – **86,14 тис. грн, виконання – 126,7%, зростання – на 17,5 тис. грн або на 25,4%;**

- акцизний податок з ввезених на митну територію України підакцизних товарів (пальне) – **290,23 тис. грн, виконання – 131,9%, зростання – на 68,2 тис. грн або на 25,4%;**

- акцизний податок з реалізації суб'єктами господарювання роздрібною торгівлі підакцизних товарів – **573,01 тис. грн, виконання – 84,9% (зменшилось споживання підакцизних товарів), зростання – на 110,3 тис. грн або на 23,8 % (поява нових торговельних об'єктів, підвищення ставок акцизу на тютюнові вироби).**

### **Плата за надання адміністративних послуг**

Надійшло **371,3 тис. грн плати за надання адміністративних послуг, що на 135,5 тис. грн або на 26,7 % менше**, ніж за аналогічний період минулого року.

Виконання становить **128,4 %**. Питома вага цих надходжень у загальному фонді бюджету без урахування міжбюджетних трансфертів – **1,2 %**.

Структура надходжень плати за надання адміністративних послуг за I квартал 2021 року:

- адміністративний збір за проведення державної реєстрації юридичних осіб, фізичних осіб-підприємців та громадських формувань – **48,080 тис. грн**, виконання – **471,4%**, якщо порівняти з аналогічним періодом минулого року – менше **на 71,1 тис. грн або на 59,6 %** у зв'язку з тим, що у I кварталі 2020 року на рахунок цього адміністративного збору **помилково надійшло 95,8 тис. грн**;

- плата за надання інших адміністративних послуг – **265,2 тис. грн**, виконання – **110,5%**, зменшення – на **77,1 тис. грн** або на **22,5 %**;

- адміністративний збір за реєстрацію речових прав на нерухоме майно та їх обтяжень – **57,6 тис. грн**, виконання – **147,4%**, зростання – на **14,3 тис. грн** або **на 32,9%**;

- плата за скорочення термінів надання послуг у сфері державної реєстрації речових прав на нерухоме майно та їх обтяжень і державної реєстрації юридичних осіб, фізичних осіб-підприємців та громадських формувань, а також плата за надання інших платних послуг, пов'язаних з такою державною реєстрацією – **0,47 тис. грн** (план не встановлювався, порівняно з аналогічним періодом минулого року надійшло **на 1,630 тис. грн** або **на 77,6 % менше**).

**Також до загального фонду бюджету Біляївської міської територіальної громади за I квартал 2021 року надійшло:**

- рентної плати – **79,2 тис. грн** (на **78,4 тис. грн** або **у 94,4** рази більше, ніж за I квартал 2020 року);

- адміністративних штрафів та санкцій – **93,1 тис. грн** (на **53,6 тис. грн** або **на 36,5 % менше**, ніж за I квартал 2020 року);

- державного мита – **126,8 тис. грн** (виконання – **77,6 %**, зменшення – на **35,6 тис. грн** або **на 21,9 %**);

- орендна плата за водні об'єкти (їх частини) – **0,488 тис. грн** (на **0,122 тис. грн** або **на 20 % менше**);

- інших надходжень (код 24060300) – **765,9 тис. грн** (зростання **на 700,4 тис. грн** або **в 11,7 разів**), з них **762,4 тис. грн** – повернення невикористаної субвенції фінансовим управлінням Біляївської РДА.

**Міжбюджетні трансферти** у I кварталі 2021 року надходили до бюджету Біляївської міської територіальної громади з урахуванням приєднання сіл Градениці і Кагарлик.

**Надійшло 17 522,791 тис. грн міжбюджетних трансфертів**, з яких:

- базова дотація – **813,9 тис. грн** (у 2020 році горизонтальне вирівнювання бюджету Біляївської міської територіальної громади не здійснювалося відповідно до статті 99 Бюджетного кодексу України);

- дотація з місцевого бюджету на здійснення переданих з державного бюджету видатків з утримання закладів освіти та охорони здоров'я за рахунок відповідної додаткової дотації з державного бюджету – **916,611 тис. грн** (зростання – **на 51,561 тис. грн** або **на 6%**);

- освітня субвенція – **15 750,1 тис. грн** (надійшло **на 7 148,3 тис. грн** або **на 83,1 % більше**);

- субвенція з місцевого бюджету на надання державної підтримки особам з особливими освітніми потребами за рахунок відповідної субвенції з державного бюджету – **42,180 тис. грн** (на 2,4 тис. грн або на 5,4 % менше).

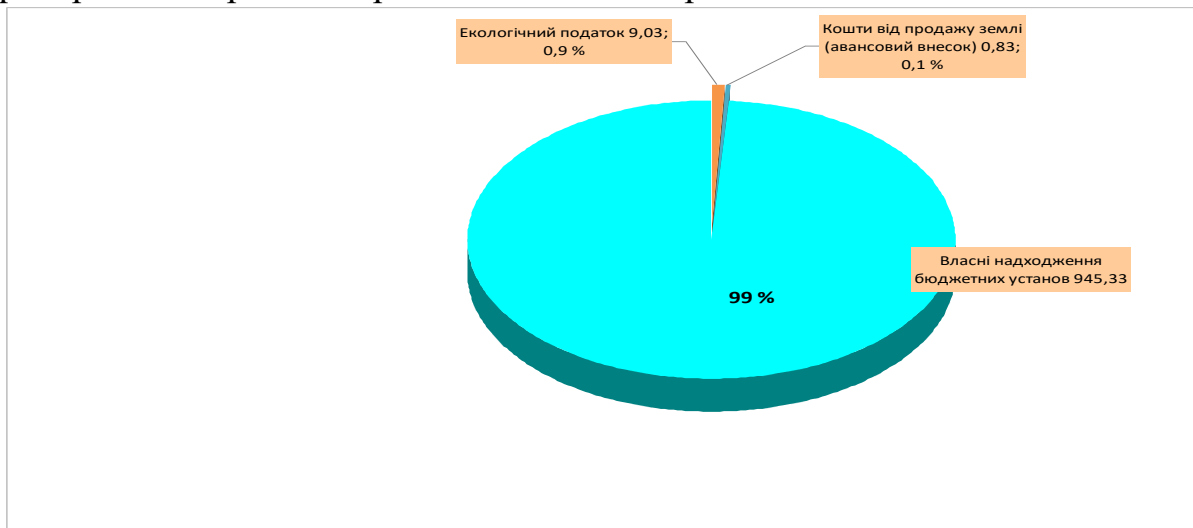
### СПЕЦІАЛЬНИЙ ФОНД

Спеціальний фонд бюджету Біляївської міської територіальної громади за I квартал 2021 року становить **955,2 тис. грн**, виконання за звітний період без урахування власних надходжень бюджетних установ – **9,9 тис. грн** або **135,1 % плану**.

Доходи спеціального фонду бюджету за I квартал 2021 року

- екологічний податок – **9,034 тис. грн, виконання – 123,8 %;**
- власні надходження бюджетних установ – **945,333 тис. грн (виконання річного плану – 38,3 %);**
- кошти від продажу землі – **0,828 тис. грн** (авансовий внесок).

Структуру спеціального фонду бюджету Біляївської міської територіальної громади представлено на діаграмі б.



Діаграма б. Структура спеціального фонду бюджету Біляївської міської територіальної громади у I кварталі 2021 року, тис. грн

Таблиця 2

**Доходи спеціального фонду бюджету Біляївської міської територіальної громади за I квартал 2020-2021 років, тис. грн**

Найменування	Факт за I квартал 2020 року	Факт за I квартал 2021 року	(+;-) до I кварталу 2020 року	Темп зростання до I кварталу 2020 року, %
<i>Податкові надходження:</i>	8,792	9,034	0,242	102,8
- екологічний податок	8,792	9,034	0,242	102,8
<i>Неподаткові надходження:</i>	433,448	945,333	511,885	218,1
- грошові стягнення за шкоду, заподіяну порушенням законодавства про охорону навколишнього природного середовища внаслідок господарської та іншої діяльності	2,295	0,000	-2,295	0,0
- власні надходження бюджетних установ:	431,153	945,333	-514,180	219,3

- плата за послуги, що надаються бюджетними установами згідно з їх основною діяльністю (батьківська плата за харчування дітей в дошкільних навчальних закладах та з 1 березня 2021 року плата за навчання дітей у КЗ «Біляївська мистецька школа»)	380,569	487,821	107,252	128,2
- плата за оренду майна бюджетних установ, що здійснюється відповідно до Закону України "Про оренду державного та комунального майна"	6,917	17,136	10,219	247,7
- надходження бюджетних установ від реалізації в установленому порядку майна (крім нерухомого майна)	0,070	1,3366	1,267	1909,4
- благодійні внески, гранти та дарунки	43,113	439,040	395,927	1018,4
- надходження, що отримують бюджетні установи від підприємств, організацій, фізичних осіб та від інших бюджетних установ для виконання цільових заходів, у тому числі заходів з відчуження для суспільних потреб земельних ділянок та розміщених на них інших об'єктів нерухомого майна, що перебувають у приватній власності фізичних або юридичних осіб	0,484	0,000	-0,484	0,0
<i>Доходи від операцій з капіталом</i>	<i>0,000</i>	<i>0,828</i>	<i>0,828</i>	<i>-</i>
Кошти від продажу земельних ділянок несільськогосподарського призначення, що перебувають у державній або комунальній власності, та земельних ділянок, які знаходяться на території Автономної Республіки Крим (авансовий внесок)	0,000	0,828	0,828	-
<i>Всього доходів</i>	<i>442,240</i>	<i>955,194</i>	<i>512,955</i>	<i>216,0</i>

## Видатки та заборгованість

Відповідно до статті 78 Бюджетного кодексу України видатки міського бюджету Біляївської територіальної громади протягом I кварталу 2021 року проводились відповідно до помісячного розпису бюджету громади, згідно встановлених бюджетних призначень головним розпорядникам бюджетних коштів, затверджених рішенням Біляївської міської ради «Про бюджет Біляївської міської територіальної громади на 2021 рік» від 24.12.2020 року №36-3/VIII, з внесеними змінами від 13.01.2021 року №93-4/VIII, від 11.02.2021 року №97-5/VIII.

**Видаткова частина міського бюджету, затверджена на 2021 рік з урахуванням змін:**

тис.грн

	Затверджено рішенням від 24.12.2020 року № 36-3/VIII	Внесені зміни протягом I кварталу 2021 року	Затверджено на 2021 рік з урахуванням змін
Загальний фонд	205 807,094	+9826,709	215 633,803
Спеціальний фонд	2600,306	+5018,406	7618,712
<b>Разом:</b>	<b>208 407,400</b>	<b>+14 845,115</b>	<b>223 252,515</b>
<i>У тому числі:</i>			
Обсяг міжбюджетних трансфертів	79336,880		79336,880
Бюджет розвитку	95,506	+4965,682	5061,188

Протягом I кварталу 2021 року план по видатковій частині місцевого бюджету **збільшено на загальну суму 14 845,115 тис.грн.**

**Видаткова частина бюджету громади на 2021 рік**, за кодами Типової програмної класифікації видатків та кредитування місцевих бюджетів та бюджетні призначення головним розпорядникам коштів складають – **223 252,515 тис. грн** (додаток №3):

- **обсяг видатків загального фонду бюджету – 215 633,803 тис. грн;**
- **обсяг видатків спеціального фонду бюджету – 7 618,712 тис.грн.**

У загальній сумі видатків передбачено обсяг видатків за рахунок трансфертів з Державного бюджету України – **79 053,150 тис. грн.**

За I квартал 2021 року бюджет Біляївської міської територіальної громади виконано по видатках на загальну суму **44 554,288 тис.грн**, з них: загальний фонд **42 205,681 тис.грн**, спеціальний фонд – **2 348,607 тис. грн.**

Найвний фінансовий ресурс дозволив забезпечити:

- своєчасну виплату заробітної плати працівникам бюджетних установ з нарахуваннями;
- оплату за спожиті бюджетними установами та організаціями енергоносії та комунальні послуги;
- оплату видатків на придбання продуктів харчування;
- поточні трансферти підприємствам;
- фінансування інших видатків, що забезпечують виконання бюджетними установами своїх функцій.

### **Загальний фонд**

У бюджеті громади на 2021 рік передбачено видатків по загальному фонду у сумі **215633,8 тис. грн**, виконання становить **42205,7 тис.грн** (додаток №3).

**Захищені статті**, затверджені рішенням Біляївської міської ради «Про бюджет Біляївської міської територіальної громади на 2021 рік» від 24.12.2020 року №36-3/VII з внесеними змінами, профінансовано обсягом **37062,4 тис. грн**, з них:

- на виплату заробітної плати з нарахуваннями – 34007,2 тис. грн ( в тому числі за рахунок міжбюджетних трансфертів з державного та обласного бюджетів -15206,9 тис. грн, за рахунок коштів місцевого бюджету – 18800,3 тис. грн.)
- на забезпечення продуктами харчування – 967,0 тис.грн;
- на оплату комунальних послуг та енергоносіїв по бюджетним установам – 1961,2 тис.грн;
- інші виплати населенню – 127,0 тис.грн.

Видатки по захищених статтях протягом року проводились своєчасно та в повному обсязі.

Інші витрати місцевого бюджету становлять **5143,3 тис.грн.**, з них:

- за рахунок коштів місцевого бюджету проведені видатки **по місцевим програмам** з початку року з загального фонду на суму **3703,3 тис.грн.**

На державне управління за I квартал 2021 року витрачено **5585,3 тис. грн**, при плані на рік **31723,8 тис. грн.**

Проведені розрахунки по комунальним послугам у сумі 206,3 тис. грн.

На утримання управлінь витрачено 86,0 тис.грн. (послуги зв'язку, утримання автотранспорту, оплата договорів, обслуговування комп'ютерної техніки).

**Освіта** – за I квартал поточного року із загального фонду бюджету на заклади освіти витрачено – **28937,0 тис. грн**, з них:

- заробітна плата педагогічного персоналу загальноосвітніх навчальних закладів за рахунок **освітньої субвенції з Державного бюджету** – 14261,8 тис.грн;
- заробітна плата інших працівників загальноосвітніх шкіл за рахунок **додаткової дотації з місцевого бюджету на здійснення переданих з державного бюджету видатків з утримання закладів освіти за рахунок відповідної додаткової дотації з державного бюджету**– 916,6 тис.грн;
- заробітна плата педагогічного персоналу загальноосвітніх навчальних закладів за рахунок **субвенції на надання державної підтримки особам з особливими освітніми потребами** – 28,4 тис.грн;
- поточні придбання та оплата послуг (крім комунальних) **за рахунок залишку коштів освітньої субвенції, що утворився на початок бюджетного року** – 19,0 тис.грн;
- заробітна плата з нарахуваннями закладів освіти за рахунок коштів місцевого бюджету – 10835,0 тис.грн;
- оплата комунальних послуг за рахунок місцевого бюджету – 1505,2 тис.грн;



- продукти харчування – 967,0 тис.грн.;
- *надання спеціальної освіти мистецькими школами - 231,5 тис. грн;*
- Місцеві освітні програми – 629,9 тис.грн.

**Охорона здоров'я** - Протягом звітнього кварталу профінансовано видатки на утримання фельдшерсько-акушерських пунктів обсягом **5,7 тис.грн.**

**Соціальний захист та соціальне забезпечення** – **409,4** тис.грн., з них:

- Програма соціального захисту населення Біляївської міської територіальної громади на 2021-2025 роки – 127,0 тис.грн.;
- Програма Освіта Біляївської міської територіальної громади на 2021-2024 роки – 5,6 тис. грн на компенсацію вартості найманого житла педагогам;
- Програма «Підтримка» на 2021-2024 роки - 7,2 тис. грн. на виплату матеріальної допомоги по догляду та вихованню дітей-сиріт та дітей, позбавлених (залишених) батьківського піклування в умовах максимально приближених до сімейних форм виховання до досягнення ними повноліття;
- На компенсаційні виплати за пільговий проїзд автомобільним транспортом окремих категорій громадян на автобусних міських маршрутах загального користування – 38,8 тис.грн.;
- Забезпечення діяльності інших закладів у сфері соціального захисту та соціального забезпечення (КУ "Центр надання соціальних послуг "Родинне коло") – 230,8 тис. грн.

Планом на 2021 рік на **житлово-комунальне господарство** міської територіальної громади передбачено – **12543,0 тис.грн.**, профінансовано за I квартал **3814,0 тис.грн.**, з них:

- На забезпечення функціонування підприємств, установ та організацій, що виробляють, виконують або надають житлово-комунальні послуги – 929,9 тис. грн.;
- Організацію благоустрою населених пунктів громади – 2884,1 тис. грн, з них на реалізацію заходів Програми «Благоустрій Біляївської громади на 2021-2023 роки» – 2834,3 тис.грн.;

По галузі **«Культура і мистецтво»** профінансовано **1828,4 тис.грн при плані на рік – 8947,3 тис.грн.**, з них:

Кошти виділені:

- на виплату заробітної плати з нарахуваннями – 1339,8 тис.грн.;
- комунальні послуги – 17,8 тис.грн.;
- інші витрати – 147,6 тис.грн.
- на «Програму розвитку галузі культури в Біляївській міській територіальній громаді на 2021-2025 роки» – 323,2 тис.грн.

Протягом I кварталу 2021 року **на фізичну культуру та спорт** витрачено **1038,2 тис.грн.**, при річному плані – **6323,7 тис.грн.**, з них:

- на виплату заробітної плати з нарахуваннями – 870,8 тис.грн.;
- комунальні послуги – 91,2 тис.грн.;
- інші витрати – 5,6 тис.грн. (поточне утримання дитячо-юнацької спортивної школи, міського стадіону);
- проведення спортивно-масових заходів ДЮСШ – 23,3 тис.грн.
- «Програма розвитку фізичної культури і спорту в Біляївській територіальній об'єднаній громаді на 2016-2020 роки» – 47,3 тис.грн.;

**Економічна діяльність – 214,8 тис.грн, а саме:**

- «Програма розвитку туристичного потенціалу Біляївської територіальної громади на 2021-2025 роки» – 214,8 тис.грн. (забезпечення функціонування та обслуговування туристичного Візит-центру "Дністер", садово - паркового комплексу "Дністер", екологічної стежки "Дністровія").

На іншу діяльність передбачено на 2021 рік – **382,6 тис.грн.**, виконання становить **122,6 тис.грн.**

Кошти спрямовано на фінансування заходів у сфері засобів масової інформації – 122,6 тис.грн.

На заходи із запобігання та ліквідації надзвичайних ситуацій та наслідків стихійного лиха за рахунок коштів резервного фонду у I кварталі поточного року витрачено 250,2 тис.грн., з них:

- Заходи із запобігання та ліквідації наслідків надзвичайної ситуації на об'єктах транспортної та дорожньої інфраструктури у сумі 240,9 тис. грн;
- Заходи із запобігання та ліквідації наслідків надзвичайної ситуації в системах забезпечення населення питною водою – 9,3 тис. грн.

**По загальному фонду бюджету станом на 01.04.2021 року у державному казначействі дебіторська та кредиторська заборгованості відсутні.**

### **Спеціальний фонд**

Видатки спеціального фонду при плані на 2021 рік у сумі **7618,7 тис.грн.**, виконано обсягом **2348,6 тис.грн** за напрямками:

- Видатки за рахунок плати за послуги, що надаються бюджетними установами – **343,4 тис. грн** (*харчування дітей дошкільних закладів за рахунок батьківської плати*);
- Видатки за рахунок інших джерел власних надходжень – **31,6 тис.грн.**, (*плата за оренду майна бюджетних установ*);
- Інші кошти спеціального фонду на загальну суму – **1973,6 тис.грн** ( у тому числі бюджет розвитку 1950,7 тис. грн), з них:
  - **"Комплексна програма охорони довкілля, раціонального використання природних ресурсів та забезпечення екологічної безпеки в Біляївській ОТГ на 2018-2023 роки"** – 22,8 тис. грн;

• Виконання інвестиційних проектів на реалізацію заходів **Програми розвитку інфраструктури Біляївської об'єднаної територіальної громади – 1950,7 тис.грн.** (*Капітальний ремонт тротуару по вул. Центральна (від № 29 до №77) в с. Мирне на території Біляївської ОТГ Одеської обл.-1369,1 тис. грн; Капітальний ремонт тротуару по вул. Центральна (від №39 до №49) в с. Широка Балка на території Біляївської ОТГ Одеської області-297,8 тис. грн; Капітальний ремонт частини огорожі стадіону, який розташований в с. Мирне, вул. Виноградна, 2а на території Біляївської ОТГ Одеської області -283,8 тис. грн).*

**Станом на 01.04.2021 року в державному казначействі дебіторська та кредиторська заборгованості по спеціальному фонду бюджету відсутні.**

## **Фінансування**

Станом на 01.01.2021 року залишки коштів на рахунках місцевого бюджету Біляївської міської територіальної громади по загальному і спеціальному фонду становили 16555,548 тис.грн., (*в т.ч. кошти освітньої субвенції з державного бюджету 10064,409 тис.грн.; кошти субвенції на виконання інвестиційних проектів – 4152,772 тис.грн.*), з них:

- по загальному фонду бюджету 12101,960 тис.грн.;
- по спеціальному фонду бюджету 4453,588 тис.грн.

Бюджетом громади передбачені кошти, що передаються із загального фонду бюджету до бюджету розвитку (спеціального фонду) обсягом 661,045 тис.грн. Протягом звітнього періоду з загального фонду бюджету до спеціального фонду кошти не передавались.

Кошти бюджету громади Біляївською міською радою на депозитних рахунках не розміщувались.

## **Кредитування**

Протягом I кварталу 2021 року видатки по кредитуванню Біляївською міською радою не планувалися та не проводилися.

## **Міжбюджетні трансферти**

### **Освітня субвенція з державного бюджету місцевим бюджетам**

На початок 2021 року залишок коштів освітньої субвенції з Державного бюджету становив 10064,409 тис.грн та станом на 01.04.2021 розподілений у повному обсязі. Протягом I кварталу 2021 року використаний залишок субвенції обсягом 19,039 тис.грн.

Законом України «Про державний бюджет України на 2021 рік» зі змінами передбачено надання освітньої субвенції Біляївській міській територіальній громаді обсягом **74575,300 тис. грн.**

Протягом I кварталу 2021 року субвенція отримана в обсязі 15750,100 тис.грн та використана в сумі 14261,816 тис.грн. на заробітну плату з нарахуваннями педагогічного персоналу загальноосвітніх шкіл.

**Дотація з місцевого бюджету на здійснення переданих з державного бюджету видатків з утримання закладів освіти та охорони здоров'я за рахунок відповідної додаткової дотації з державного бюджету**

Відповідно до рішення Одеської обласної ради у доходній частині бюджету Біляївської міської територіальної громади передбачено отримання дотації з місцевого бюджету на здійснення переданих з державного бюджету видатків з утримання закладів освіти та охорони здоров'я обсягом **1222,150 тис. грн.**

Протягом I кварталу 2021 року з обласного бюджету отримано дотацію обсягом 916,611 тис.грн. відповідно до плану на звітний період та використано на виплату заробітної плати з нарахуваннями непедагогічних працівників повним обсягом 916,611 грн.

**Субвенція з обласного бюджету на надання державної підтримки особам з особливими освітніми потребами за рахунок відповідної субвенції з державного бюджету**

Відповідно до рішення Одеської обласної ради передбачено надання субвенції з обласного бюджету Одеської області до бюджету Біляївської міської територіальної громади на надання державної підтримки особам з особливими освітніми потребами обсягом **283,730 тис.грн.**

За I квартал 2021 року субвенція надійшла в сумі 42,180 тис. грн. та використана обсягом 28,442 тис.грн на заробітну плату з нарахуванням педагогічного персоналу, що проводить додаткові корекційно-розвиткові заняття.

**Інші субвенції**

На 2021 рік рішенням Біляївської міської ради «Про бюджет Біляївської міської територіальної громади на 2021 рік» з внесеними змінами передбачено надання іншої субвенції до районного бюджету Одеського району обсягом **300,0 тис.грн.** Протягом I кварталу 2021 року кошти не передавались.

Підводячи підсумки виконання бюджету громади за I квартал 2021 року, слід відмітити, що податки та інші платежі до місцевого бюджету надходили відповідно до Закону України «Про Державний бюджет України на 2021 рік», виконання дохідної частини з урахуванням міжбюджетних трансфертів та власних надходжень бюджетних установ становить 49605,432 тис.грн. (23,8 % від річного плану на 2021 рік).

Видатки профінансовано на загальну суму – 44554,288 тис.грн. (20% від річного плану на 2021 рік.).

Протягом I кварталу 2021 року фінансування по заробітній платі працівникам бюджетної сфери, що фінансуються з місцевого бюджету проводилось своєчасно та в повному обсязі, враховуючі всі виплати, передбачені нормативно-правовими актами. Заборгованість станом на 01.04.2021 року по виплатах заробітної плати працівникам бюджетних установ відсутня.

**Біляївський міський голова**

**Бухтіяров М.П.**

**Начальник фінуправління**

**Ніколасенко Н.О.**

Виконання дохідної частини бюджету Білявської міської територіальної громади за I квартал 2021 року

Код	Найменування згідно з класифікацією доходів бюджету		Всього				Загальний фонд				Спеціальний фонд				з інших бюджетів розлітку			
	Річний план	Фактично надійшло за I квартал 2021 року	Виконання річного плану	Річний план	Фактично надійшло за I квартал 2021 року	Виконання річного плану	Річний план	Фактично надійшло за I квартал 2021 року	Виконання річного плану	Річний план	Фактично надійшло за I квартал 2021 року	Виконання річного плану	Річний план	Фактично надійшло за I квартал 2021 року	Виконання річного плану	Річний план	Фактично надійшло за I квартал 2021 року	Виконання річного плану
1	2																	
10000000	Податкові надходження	124 552 850	29 778 911	23,9%	124 515 850	29 769 877	23,9%	37 000	9 034	24,4%								
11000000	Податки на доходи, податки на прибуток, податки на збільшення ринкової вартості	74 332 850	19 346 133	26,0%	74 332 850	19 346 133	26,0%											
11010000	Податок на зарплату на доходи фізичних осіб	74 294 850	19 357 648	26,1%	74 294 850	19 357 648	26,1%											
11010100	Податок на доходи фізичних осіб, що сплачується податковими агентствами, із доходів платника податку у вигляді заробітної плати	66 424 850	17 266 544	26,0%	66 424 850	17 266 544	26,0%											
11010200	Податок на доходи фізичних осіб з грошового забезпечення, грошових винагород та інших виплат, одержаних військовослужбовцями та особами рядового і начальницького складу, що сплачується податковими агентствами	3 950 000	1 363 658	34,5%	3 950 000	1 363 658	34,5%											
11010400	Податок на доходи фізичних осіб, що сплачується податковими агентствами, із доходів платника податку інших ніж заробітна плата	2 620 000	480 093	18,3%	2 620 000	480 093	18,3%											
11010500	Податок на доходи фізичних осіб, що сплачується фізичними особами за результатами річного декларування	1 300 000	247 353	19,0%	1 300 000	247 353	19,0%											
11020000	Податок на прибуток підприємств	38 000	-11 515	-30,3%	38 000	-11 515	-30,3%											
11020200	Податок на прибуток підприємств та фінансових установ комунальної власності	38 000	-11 515	-30,3%	38 000	-11 515	-30,3%											
13000000	Рентна плата та плата за використання інших природних ресурсів	2 000	79 205	3960,2%	2 000	79 205	3960,2%											
13010000	Рентна плата за спеціальне використання лісових ресурсів	1 000	300	30,0%	1 000	300	30,0%											
13010200	Рентна плата за спеціальне використання лісових ресурсів (крім рентної плати за спеціальне використання лісових ресурсів в частині деревини, заготовленої в порядку Рубок головного користування)	1 000	300	30,0%	1 000	300	30,0%											
13030000	Рентна плата за користування надрами загальнодержавного значення	1 000	6 683	668,3%	1 000	6 683	668,3%											
13030100	Рентна плата за користування надрами для видобування інших корисних копалин загальнодержавного значення	1 000	6 683	668,3%	1 000	6 683	668,3%											
13040000	Рентна плата за користування надрами місцевого значення	0	72 222		0	72 222												
13040100	Рентна плата за користування надрами для видобування корисних копалин місцевого значення	0	72 222		0	72 222												
14000000	Внутрішні податки на товари та послуги	4 420 000	949 390	21,5%	4 420 000	949 390	21,5%											
14020000	Акцизний податок з вироблених в Україні підакцизних товарів (продукції)	380 000	86 145	22,7%	380 000	86 145	22,7%											
14021900	Пальне	380 000	86 145	22,7%	380 000	86 145	22,7%											
14030000	Акцизний податок з ввезених на митну територію України підакцизних товарів (продукції)	1 340 000	290 234	21,7%	1 340 000	290 234	21,7%											
14031900	Пальне	1 340 000	290 234	21,7%	1 340 000	290 234	21,7%											
14040000	Акцизний податок з реалізації суб'єктами господарювання роздрібною торгівлею підакцизних товарів	2 700 000	573 011	21,2%	2 700 000	573 011	21,2%											
18000000	Місцеві податки та збори, що сплачуються (перераховуються) згідно з Податковим кодексом України	45 761 000	9 395 148	20,5%	45 761 000	9 395 148	20,5%											
18010000	Податок на майно	27 556 000	3 835 543	13,9%	27 556 000	3 835 543	13,9%											
18010100	Податок на нерухоме майно, відмінне від земельної ділянки, сплачений юридичними особами, які є власниками об'єктів житлової нерухомості	31 000	11 501	37,1%	31 000	11 501	37,1%											
18010200	Податок на нерухоме майно, відмінне від земельної ділянки, сплачений фізичними особами, які є власниками об'єктів житлової нерухомості	200 000	23 048	11,5%	200 000	23 048	11,5%											

18010300	Податок на нерухоме майно, відмінне від земельної ділянки, сплачений фізичними особами, які є власниками об'єктів нежитлової нерухомості	430 000	88 735	20,6%	430 000	88 735	20,6%	430 000	88 735	20,6%			
18010400	Податок на нерухоме майно, відмінне від земельної ділянки, сплачений юридичними особами, які є власниками об'єктів нежитлової нерухомості	1 140 000	235 747	20,7%	1 140 000	235 747	20,7%	1 140 000	235 747	20,7%			
18010500	Земельний податок з юридичних осіб	17 480 000	1 939 617	11,1%	17 480 000	1 939 617	11,1%	17 480 000	1 939 617	11,1%			
18010600	Орендна плата з юридичних осіб	1 575 000	79 371	5,0%	1 575 000	79 371	5,0%	1 575 000	79 371	5,0%			
18010900	Орендна плата з фізичних осіб	1 400 000	383 870	27,4%	1 400 000	383 870	27,4%	1 400 000	383 870	27,4%			
18011100	Транспортний податок з юридичних осіб	0	6 500		0	6 500		0	6 500				
<b>18030000</b>	<b>Туристичний збір</b>	<b>25 000</b>	<b>5 139</b>	<b>20,6%</b>	<b>25 000</b>	<b>5 139</b>	<b>20,6%</b>	<b>25 000</b>	<b>5 139</b>	<b>20,6%</b>			
18030100	Туристичний збір, сплачений юридичними особами	1 300	0	0%	1 300	0	0%	1 300	0	0%			
18030200	Туристичний збір, сплачений фізичними особами	23 700	5 139	21,7%	23 700	5 139	21,7%	23 700	5 139	21,7%			
<b>18050000</b>	<b>Єдиний податок</b>	<b>18 180 000</b>	<b>5 554 467</b>	<b>30,6%</b>	<b>18 180 000</b>	<b>5 554 467</b>	<b>30,6%</b>	<b>18 180 000</b>	<b>5 554 467</b>	<b>30,6%</b>			
18050200	Єдиний податок з юридичних осіб	1 870 000	514 629	27,5%	1 870 000	514 629	27,5%	1 870 000	514 629	27,5%			
18050400	Єдиний податок з фізичних осіб	12 400 000	4 464 205	36,0%	12 400 000	4 464 205	36,0%	12 400 000	4 464 205	36,0%			
18050500	Єдиний податок з сільськогосподарських товаровиробників, у яких частка сільськогосподарського товаровиробництва за попередній податковий (звітний) рік дорівнює або перевищує 75 відсотків	3 910 000	575 632	14,7%	3 910 000	575 632	14,7%	3 910 000	575 632	14,7%			
<b>19000000</b>	<b>Інші податки та збори</b>	<b>37 000</b>	<b>9 034</b>	<b>24,4%</b>	<b>37 000</b>	<b>9 034</b>	<b>24,4%</b>	<b>37 000</b>	<b>9 034</b>	<b>24,4%</b>			
<b>19010000</b>	<b>Екологічний податок</b>	<b>37 000</b>	<b>9 034</b>	<b>24,4%</b>	<b>37 000</b>	<b>9 034</b>	<b>24,4%</b>	<b>37 000</b>	<b>9 034</b>	<b>24,4%</b>			
19010100	Екологічний податок, який справляється за викиди в атмосферу повітря забруднюючих речовин стаціонарними джерелами забруднення (за винятком викидів в атмосферу повітря двоокису вуглецю)	14 000	3 860	27,6%	14 000	3 860	27,6%	14 000	3 860	27,6%			
19010200	Надходження від скидів забруднюючих речовин безпосередньо у водні об'єкти	9 000	3 512	39,0%	9 000	3 512	39,0%	9 000	3 512	39,0%			
19010300	Надходження від розміщення відходів у спеціально відведених для цього місцях чи на об'єктах, крім розміщення окремих видів відходів як вторинної сировини	14 000	1 662	11,9%	14 000	1 662	11,9%	14 000	1 662	11,9%			
<b>20000000</b>	<b>Неподаткові надходження</b>	<b>4 517 670</b>	<b>2 302 902</b>	<b>51,0%</b>	<b>2 049 870</b>	<b>1 357 570</b>	<b>66,2%</b>	<b>2 467 800</b>	<b>945 333</b>	<b>38,3%</b>			
<b>21000000</b>	<b>Доходи від власності та підприємницької діяльності</b>	<b>12 870</b>	<b>93 053</b>	<b>723,0%</b>	<b>12 870</b>	<b>93 053</b>	<b>723,0%</b>	<b>12 870</b>	<b>93 053</b>	<b>723,0%</b>			
21010300	Частина чистого прибутку (доходу) комунальних унітарних підприємств та їх об'єднань, що вилучається до відповідного місцевого бюджету	11 000	0	0%	11 000	0	0%	11 000	0	0%			
<b>21080000</b>	<b>Інші надходження</b>	<b>1 870</b>	<b>93 053</b>	<b>4976,1%</b>	<b>1 870</b>	<b>93 053</b>	<b>4976,1%</b>	<b>1 870</b>	<b>93 053</b>	<b>4976,1%</b>			
21080900	Штрафні санкції за порушення законодавства про патентування, за порушення норм регулювання обігу тютюну та про застосування реєстраторів розрахункових операцій у сфері торгівлі, громадського харчування та послуг	0	7 060		0	7 060		0	7 060				
21081100	Адміністративні штрафи та інші санкції	1 870	41 314	2209,3%	1 870	41 314	2209,3%	1 870	41 314	2209,3%			
21081500	Адміністративні штрафи та штрафні санкції за порушення законодавства у сфері виробництва та обігу алкогольних напоїв та тютюнових виробів	0	44 679		0	44 679		0	44 679				
<b>22000000</b>	<b>Адміністративні збори та платіжі, доходи від некоемерційної господарської діяльності</b>	<b>2 027 000</b>	<b>498 648</b>	<b>24,6%</b>	<b>2 027 000</b>	<b>498 648</b>	<b>24,6%</b>	<b>2 027 000</b>	<b>498 648</b>	<b>24,6%</b>			
<b>22010000</b>	<b>Плата за надання адміністративних послуг</b>	<b>1 227 000</b>	<b>371 350</b>	<b>30,3%</b>	<b>1 227 000</b>	<b>371 350</b>	<b>30,3%</b>	<b>1 227 000</b>	<b>371 350</b>	<b>30,3%</b>			
22010300	Адміністративний збір за проведення державної реєстрації юридичних осіб, фізичних осіб-підприємців та громадських формувань	50 000	48 080	96,2%	50 000	48 080	96,2%	50 000	48 080	96,2%			
22012500	Плата за надання інших адміністративних послуг	1 000 000	265 176	26,5%	1 000 000	265 176	26,5%	1 000 000	265 176	26,5%			
22012600	Адміністративний збір за державну реєстрацію речових прав на нерухоме майно та їх обтяжень	177 000	57 624	32,6%	177 000	57 624	32,6%	177 000	57 624	32,6%			

22012900	Плата за скорочення термінів надання послуг у сфері державної ресерації речових прав на нерухоме майно та їх обтяжень і державної ресерації юридичних осіб, фізичних осіб-підприємців та громадських формувань, а також плата за надання інших платіжних послуг, пов'язаних з такою державною ресерацією	0	470	126 810	15,9%	0	800 000	126 810	15,9%	470	126 810	15,9%						
22090000	<b>Державне мито</b>	800 000	126 810	15,9%	15,3%	0	800 000	126 810	15,9%	470	126 810	15,9%						
22090100	Державне мито, що сплачується за місцем розгляду та оформлення документів, у тому числі за оформлення документів на спадщину і дарування	745 000	114 086	15,3%	23,1%	0	745 000	114 086	15,3%									
22090400	Державне мито, пов'язане з видачею та оформленням закордонних паспортів (паспোর্т) та паспортів громадян України	55 000	12 725	23,1%	23,1%	0	55 000	12 725	23,1%									
22130000	<b>Оренда плати за водні об'єкти (їх частини), що надаються в користування на умовах оренди Радою міністрів Автономної Республіки Крим, обласними, районними, Київською та Севастопольською місцевими державними адміністраціями, місцевими радами</b>	0	488	0	0	0	488	0	0	488	0	0						
24000000	<b>Інші неоподатковані надходження</b>	10 000	765 869	7658,7%	7658,7%	10 000	10 000	765 869	7658,7%									
24060000	<b>Інші надходження</b>	10 000	765 869	7658,7%	7658,7%	10 000	10 000	765 869	7658,7%									
24060300	Інші надходження	10 000	765 869	7658,7%	7658,7%	10 000	10 000	765 869	7658,7%									
25000000	<b>Власні надходження бюджетних установ</b>	2 467 800	945 333	38,3%	38,3%	2 467 800	2 467 800	945 333	38,3%									
25010000	<b>Надходження від плати за послуги, що надаються бюджетними установами згідно із законодавством</b>	2 467 800	506 293	20,5%	20,5%	2 467 800	2 467 800	506 293	20,5%									
25010100	Плата за послуги, що надаються бюджетними установами згідно з їх основною діяльністю	2 400 000	487 821	20,3%	20,3%	2 400 000	2 400 000	487 821	20,3%									
25010300	Плата за оренду майна бюджетних установ, що здійснюється відповідно до Закону України "Про оренду державного та комунального майна"	67 800	17 136	25,3%	25,3%	67 800	67 800	17 136	25,3%									
25010400	Надходження бюджетних установ від реалізації в установленому порядку майна (крім нерухомого майна)	0	1 337	0	0	0	1 337	0	0	1 337	0	0						
25020000	<b>Інші джерела власних надходжень бюджетних установ</b>	0	439 040	0	0	0	439 040	0	0	439 040	0	0						
25020100	Благодійні внески, гранти та дарунки	0	439 040	0	0	0	439 040	0	0	439 040	0	0						
30000000	<b>Доходи від операцій з капіталом</b>	0	828	0	0	0	828	0	0	828	0	0						
33000000	<b>Кошти від продажу землі і нематеріальних активів</b>	0	828	0	0	0	828	0	0	828	0	0						
33010000	<b>Кошти від продажу землі</b>	0	828	0	0	0	828	0	0	828	0	0						
33010100	Кошти від продажу земельних ділянок неселськогосподарського призначення, що перебувають у державній або комунальній власності, та земельних ділянок, які знаходяться на території Автономної Республіки Крим	0	828	0	0	0	828	0	0	828	0	0						
40000000	<b>Разом доходів</b>	129 070 520	32 082 641	24,9%	24,9%	126 565 720	31 127 447	24,6%	24,6%	0	828	0	828	955 194	38,1%	0	828	828
41000000	<b>Офіційні трансферти</b>	79 336 880	17 522 791	22,1%	22,1%	79 336 880	17 522 791	22,1%	22,1%									
41000000	<b>Від органів державного управління</b>	79 336 880	17 522 791	22,1%	22,1%	79 336 880	17 522 791	22,1%	22,1%									
41020000	<b>Дотації з державного бюджету місцевим бюджетам</b>	3 255 700	813 900	25,0%	25,0%	3 255 700	813 900	25,0%	25,0%									
41020100	Базова дотація	3 255 700	813 900	25,0%	25,0%	3 255 700	813 900	25,0%	25,0%									
41030000	<b>Субвенції з державного бюджету місцевим бюджетам</b>	74 575 300	15 750 100	21,1%	21,1%	74 575 300	15 750 100	21,1%	21,1%									
41030300	Освітня субвенція з державного бюджету місцевим бюджетам	74 575 300	15 750 100	21,1%	21,1%	74 575 300	15 750 100	21,1%	21,1%									
41040000	<b>Дотації з місцевих бюджетів іншим місцевим бюджетам</b>	1 222 150	916 611	75,0%	75,0%	1 222 150	916 611	75,0%	75,0%									
41040200	Дотація з місцевого бюджету на здійснення переданих з державного бюджету видатків з утримання закладів освіти та охорони здоров'я за рахунок відповідної доцількової дотації з державного бюджету	1 222 150	916 611	75,0%	75,0%	1 222 150	916 611	75,0%	75,0%									
41050000	<b>Субвенції з місцевого бюджету іншим місцевим бюджетам</b>	283 730	42 180	14,9%	14,9%	283 730	42 180	14,9%	14,9%									
41051200	Субвенція з місцевого бюджету на надання державної підтримки особам з особливими освітніми потребами за рахунок відповідної субвенції з державного бюджету	283 730	42 180	14,9%	14,9%	283 730	42 180	14,9%	14,9%									
	<b>Всього доходів</b>	208 407 400	49 605 432	23,8%	23,8%	205 902 600	48 650 238	23,6%	23,6%	0	828	0	828	955 194	38,1%	0	828	828

Секретар міської ради

Л.В. Борисенко

Додаток № 2  
до рішення виконавчого комітету Біляївської міської ради  
"Про затвердження звіту про виконання бюджету  
Біляївської міської територіальної громади за I квартал 2021 року"  
від квітня 2021 року №VIII

## Звіт про фінансування бюджету Біляївської міської об'єднаної територіальної громади за I квартал 2021 року

Код	Найменування згідно з класифікацією фінансування бюджету	Всього		Загальний фонд		Спеціальний фонд			грн.
		Затверджено на 2021 рік зі змінами	Виконано за I квартал 2021 року	Затверджено на 2021 рік зі змінами	Виконано за I квартал 2021 року	Всього		в т.ч. бюджет розвитку	
						Затверджено на 2021 рік зі змінами	Виконано за I квартал 2021 року		
<b>200000</b>	<b>Внутрішнє фінансування</b>	<b>14 845 115,00</b>	<b>14 844 394,00</b>	<b>9 731 203,00</b>	<b>9 731 203,00</b>	<b>5 113 912,00</b>	<b>5 113 191,00</b>	<b>5 061 188,00</b>	<b>5 061 188,00</b>
208000	<i>Фінансування за рахунок змін залишків коштів бюджетів</i>	<i>14 845 115,00</i>	<i>14 844 394,00</i>	<i>9 731 203,00</i>	<i>9 731 203,00</i>	<i>5 113 912,00</i>	<i>5 113 191,00</i>	<i>5 061 188,00</i>	<i>5 061 188,00</i>
208100	На початок періоду	16 555 548,00	15 568 121,00	12 101 960,00	11 115 254,00	4 453 588,00	4 452 867,00	4 400 143,00	4 400 143,00
208200	На кінець періоду	1 710 433,00	723 727,00	1 709 712,00	1 384 051,00	721,00	-660 324,00	0,00	-661 045,00
208400	Кошти, що передаються в загального фонду бюджету до бюджету розвитку (спеціального фонду)	0,00	0,00	-661 045,00	0,00	661 045,00	0,00	661 045,00	0,00
<b>Всього за типом кредитора</b>		<b>14 845 115,00</b>	<b>14 844 394,00</b>	<b>9 731 203,00</b>	<b>9 731 203,00</b>	<b>5 113 912,00</b>	<b>5 113 191,00</b>	<b>5 061 188,00</b>	<b>5 061 188,00</b>
<b>600000</b>	<b>Фінансування за активними операціями</b>	<b>14 845 115,00</b>	<b>14 844 394,00</b>	<b>9 731 203,00</b>	<b>9 731 203,00</b>	<b>5 113 912,00</b>	<b>5 113 191,00</b>	<b>5 061 188,00</b>	<b>5 061 188,00</b>
602000	<i>Зміни обсягів бюджетних коштів</i>	<i>14 845 115,00</i>	<i>14 844 394,00</i>	<i>9 731 203,00</i>	<i>9 731 203,00</i>	<i>5 113 912,00</i>	<i>5 113 191,00</i>	<i>5 061 188,00</i>	<i>5 061 188,00</i>
602100	На початок періоду	16 555 548,00	15 568 121,00	12 101 960,00	11 115 254,00	4 453 588,00	4 452 867,00	4 400 143,00	4 400 143,00
602200	На кінець періоду	1 710 433,00	723 727,00	1 709 712,00	1 384 051,00	721,00	-660 324,00	0,00	-661 045,00
602400	Кошти, що передаються в загального фонду бюджету до бюджету розвитку (спеціального фонду)	0,00	0,00	-661 045,00	0,00	661 045,00	0,00	661 045,00	0,00
<b>Всього за типом зобов'язання</b>		<b>14 845 115,00</b>	<b>14 844 394,00</b>	<b>9 731 203,00</b>	<b>9 731 203,00</b>	<b>5 113 912,00</b>	<b>5 113 191,00</b>	<b>5 061 188,00</b>	<b>5 061 188,00</b>

Секретар міської ради

Л.В. Борисенко



Звіт про виконання видаткової частини бюджету Близької міської територіальної громади за I квартал 2021 року за головними розпорядниками коштів

Код по програмній класифікації видатків та витрат на видатково-кредитовій частині бюджету	Код по функцій класифікації видатків та витрат на видатково-кредитовій частині бюджету	Код по економічній класифікації видатків та витрат на видатково-кредитовій частині бюджету	Назва програми, функції, класифікації видатків та витрат на видатково-кредитовій частині бюджету	Виконано за I квартал 2021 року										Річний план виконання, %	Відхилення на I квартал 2021 року
				Загальний фінанс					Спеціальний фінанс						
				Усього	в тому числі: оплата праці співробітників	в тому числі: оплата праці підприємств, організацій та фізичних осіб	в тому числі: кошти на закупівлю товарів, робіт та послуг	в тому числі: інші видатки	Усього	в тому числі: оплата праці співробітників	в тому числі: оплата праці підприємств, організацій та фізичних осіб	в тому числі: кошти на закупівлю товарів, робіт та послуг	в тому числі: інші видатки		
0100000			Апарат Близької міської ради Близького району Одеської області	21 307 460	18 869 810	930 660	4 129 305,0	3 700 155,0	212 040,0	19,4	4 129 305,0	3 700 155,0	212 040,0	21 307 460	4 129 305
0110000			Апарат Близької міської ради Близького району Одеської області	21 307 460	18 869 810	930 660	4 129 305,0	3 700 155,0	212 040,0	19,4	4 129 305,0	3 700 155,0	212 040,0	21 307 460	4 129 305
0110100	01.0	01.1	Організаційно-інформаційно-аналітичне та матеріально-технічне забезпечення діяльності обласної ради, районної ради, районової у місті район (у разі її створення), міської, селищної, сільської ради	19 095 910	17 719 740	880 170	3 698 290	3 469 910	206 317	19,4	3 698 290	3 469 910	206 317	19 095 910	3 698 290
0110100	01.80	01.33	Інші видатки у сфері державного управління	410 000			38 642	38 642		9,4	38 642	38 642		410 000,00	38 642
0112010	2010	0731	Програма фінансового забезпечення витрат на інших видатках по класифікації видаткової частини бюджету Близької міської ради	170 000			29 202	29 202		17,2	29 202	29 202		170 000,00	29 202
0112010	2010	0731	Бюджетні видатки на інші видатки	31 760,0			5 723,0	5 723,0		18,0	5 723,0	5 723,0		31 760,00	5 723
0113241	2112	0725	Програма соціального захисту населення Близької територіальної громади	31 760			5 723	5 723		18,0	5 723	5 723		31 760,00	5 723
0113240	3240		Інші засади та засоби	1 596 620	1 150 070	30 550	357 850	230 245		22,4	357 850	230 245		1 596 620,0	357 850
0113241	0090		Забезпечення діяльності інших населення	1 196 620	1 150 070	30 550	230 850	230 245		19,3	230 850	230 245		1 196 620,0	230 850
0113242	3242		Інші засади та засоби	400 000			127 000	127 000		31,8	127 000	127 000		400 000,00	127 000
0117680	7680	0490	Внесення внески до асоціації організацій місцевого самоврядування	71 770			28 800	28 800		28,4	28 800	28 800		71 770,00	28 800
0118230	8230	0830	Інші засади та засоби засвоєння інформації	101 400			30 156 284	27 326 809	1 596 409	18,9	30 156 284	27 326 809	1 596 409	101 400,00	375 050
0600000			Управління освітою Близької міської ради	159 748 973	136 593 134	5 461 570	30 156 284	27 326 809	1 596 409	11,95	661 045	2 467 800	375 050	162 886 279	30 531 334
06010000			Управління освітою Близької міської ради	159 748 973	136 593 134	5 461 570	30 156 284	27 326 809	1 596 409	11,95	661 045	2 467 800	375 050	162 886 279	30 531 334
0601010	01.00	01.1	Керівництво і управління у відповідній сфері у містах (міст, районів, селищ, сіл, об'єднаних територіальних громадах)	2 419 980	2 399 980		418 575	414 143		17,3	418 575	414 143		2 419 980	418 575
0601010	01.10	09.10	Відплата податків/оплати у м.п. місцеві програми:	36 893 330	31 654 330	1 838 940	7 796 915	6 787 171	630 481	21,1	2 400 000	2 400 000	343 450	39 293 330	8 140 365
			Усього Близької міської територіальної громади на 2021-2024 рр.	75 000,0			75 000,0				75 000,0			75 000,00	

061.0020	1020	Надання загальної середньої освіти за рахунок коштів місцевого бюджету	26 193 670	26 193 670	19 037 080	3 031 190	5 969 451	5 969 451	4 339 419	874 738	22,8	31 600	31 600	100,00	26 225 270	6 001 051
061.0021	0921	Надання загальної середньої освіти закладами загальної середньої освіти у м.ч. міській програмі:	26 193 670	26 193 670	19 037 080	3 031 190	5 969 451	5 969 451	4 339 419	874 738	22,8	31 600	31 600	100,00	26 225 270	6 001 051
		"Освіта Більської міської територіальної громади" на 2021-2024 рр.	3 238 100,0	3 238 100,0			629 897,0	629 897,0			19,5				3 238 100	629 897
061.0030	1030	Надання загальної середньої освіти за рахунок освітньої субвенції	74 575 300	74 575 300	74 575 300		14 261 816	14 261 816	14 261 816		19,1			74 575 300	14 261 816	
061.0031	0921	Надання загальної середньої освіти закладами загальної середньої освіти	74 575 300	74 575 300	74 575 300		14 261 816	14 261 816	14 261 816		19,1			74 575 300	14 261 816	
061.0060	1060	Надання загальної середньої освіти за рахунок залученої коштів за освітньою субвенцією	9 490 409	9 490 409			19 039	19 039		574 000	0,2	574 000	574 000	10 064 409	19 039	
061.0061	0921	Надання загальної середньої освіти закладами загальної середньої освіти	9 490 409	9 490 409			19 039	19 039		574 000	0,2	574 000	574 000	10 064 409	19 039	
061.1140	1140	Інші програми, заклади та заклади у сфері освіти	3 766 000	3 766 000	3 726 000		629 865	629 865	625 033		16,7			3 766 000	629 865	
061.1141	1141	Відпочинок дітями інших закладів у сфері освіти	3 766 000	3 766 000	3 726 000		629 865	629 865	625 033		16,7			3 766 000,0	629 865	
061.1200	1200	Надання освіти за рахунок субвенції з державного бюджету місцевим бюджетам на надання державної підтримки особам з особливими освітніми потребами	188 224	188 224	188 224		28 442	28 442	28 442		15,1	95 506	95 506	283 730	28 442	
061.3140	3140	Оздоровлення та відпочинок дітей (впр. закладів з оздоровлення дітей, школо-ліцейних закладів на оздоровлення промисли, які надають послуги пошкодженому здоров'ю дітей (кампіуси, санаторії, оздоровчі та відпочинкові центри))	250 000	250 000										250 000		
061.3240	3240	Інші заклади та заклади	72 000,0	72 000,0			12 822,0	12 822,0			17,8			72 000,00	12 822	
061.3242	3242	Інші заклади у сфері соціального захисту і соціального забезпечення у м.ч. міській програмі:	72 000	72 000			12 822	12 822			17,8			72 000,00	12 822	
		"Освіта Більської міської територіальної громади" на 2021-2024 рр.	30 000	30 000			5 637	5 637			18,8			30 000,00	5 637	
		"Політика" на 2021-2024 роки"	42 000	42 000			7 185	7 185			17,1			42 000,00	7 185	
061.5030	5030	Розвиток дитячо-юнацького та резервного спорту	5 813 660	5 813 660	5 012 220	591 440	990 921	990 921	870 785	91 190	17,0	36 200	36 200	5 849 860	990 921	
061.5031	5031	Утримання та виконання програмно-цілевих заходів дитячо-юнацького спортивного шкільного спорту	5 813 660	5 813 660	5 012 220	591 440	990 921	990 921	870 785	91 190	17,0	36 200	36 200	5 849 860	990 921	
061.8420	8420	Інші заклади у сфері заходів масової фізичної культури	86 400	86 400			28 438	28 438			32,9			86 400,00	28 438	

1000000		Управління культури, молоді спору та туризму Білоруської місцевої ради	14 313 570	13 418 570	10 415 640	415 290	895 000	2 731 719	2 731 719	1 947 759	17 793	19,1	55 000	55 000							14 368 570	2 731 719
1010000		Управління культури, молоді спору та туризму Білоруської місцевої ради	14 313 570	13 418 570	10 415 640	415 290	895 000	2 731 719	2 731 719	1 947 759	17 793	19,1	55 000	55 000							14 368 570	2 731 719
1010100	0160	0111 Керівництво управління у відомчій сфері у містах (міст, сіл, селищ, селищ, об'єднаних територіальних громадах)	2 935 480	2 935 480	2 900 480			381 088	381 088	376 453			13,0								2 935 480	381 088
1011080	1080	0960 Надання спеціальної освіти місцевим школярам	902 420	902 420	902 420			231 507	231 507	231 507		25,7									902 420,00	231 507
1013133	3133	1040 Інші заходи у сфері мистецької освіти	37 000	37 000																	37 000,00	
		у н.ч. місцевої програми:																				
		"Молодь-грамоти" на 2021-2023рр.	37 000	37 000																	37 000,00	
1014030	4030	0824 Забезпечення діяльності бібліотек	925 780	925 780	852 390	44 910		91 927	91 927	88 967	2 759	9,9									925 780,00	91 927
1014040	4040	0824 Забезпечення діяльності музеїв і виставок	169 230	169 230	169 230			33 528	33 528	33 528		19,8									169 230,00	33 528
1014060	4060	0828 Забезпечення діяльності музичної будівлі культури, клубу, центру дозвілля та інших суб'єктів закладів у н.ч. місцевої програми:	7 272 260	7 272 260	5 591 120	370 380		1 686 833	1 686 833	1 217 704	15 084	23,2	55 000,00	55 000,00							7 327 260,00	1 686 833
		Програма розвитку сфери культури в Білоруській територіальній громаді на 2021-2023 роки	1 250 160	1 250 160				307 140	307 140	307 140		24,6									1 250 160,00	307 140
1014080	4080	0829 Інші заклади та заходи в галузі культури і мистецтва	580 000	580 000				16 087	16 087	16 087		2,8									580 000,00	16 087
1014082	4082	0829 Інші заклади в галузі культури та мистецтва	580 000	580 000				16 087	16 087	16 087		2,8									580 000,00	16 087
		у н.ч. місцевої програми:																				
		Програма розвитку сфери культури в Білоруській територіальній громаді на 2021-2023 роки	580 000	580 000				16 087	16 087	16 087		2,8									580 000,00	16 087
1015011	5011	0810 об'єкти і змішані з соціальних видів спору	510 000	510 000				47 304	47 304	47 304		9,3									510 000,00	47 304
		у н.ч. місцевої програми:																				
		Програма розвитку фізичної культури і спорту в Білоруській територіальній громаді на 2021-2023 роки	510 000	510 000				47 304	47 304	47 304		9,3									510 000,00	47 304
1017622	7622	0470 Реалізація програм і заходів в галузі туризму та курортів	895 000				895 000	214 800	214 800	214 800		24,0									895 000,00	214 800
		у н.ч. місцевої програми:																				
		Програма розвитку туристичного потенціалу Білоруської територіальної громади на 2021-2023 роки	895 000				895 000	214 800	214 800	214 800		24,0									895 000,00	214 800
1018420	8420	0830 Інші заходи у сфері засобів масової інформації	86 400	86 400				28 645	28 645			33,2									86 400,00	28 645
1200000		Управління розвитку та експлуатації житлово-комунального господарства Білоруської місцевої ради	14 706 962	2 213 782	1 647 820		12 493 180	4 424 032	4 424 032	659 805	291 891	3 764 227	30,1	74 828,00	74 828,00						14 781 790	4 46 860
1210000		Управління розвитку та експлуатації житлово-комунального господарства Білоруської місцевої ради	14 706 962	2 213 782	1 647 820		12 493 180	4 424 032	4 424 032	659 805	291 891	3 764 227	30,1	74 828,00	74 828,00						14 781 790	4 46 860



1610000			Управління містобудування, архітектури та земельних ресурсів на комунального міста Білявської міської ради	5 207 020	5 124 610	764 341	764 341	740 579							4 351 578	4 336 682				1 950 729	1 950 729	44,83	9 558 598	2 715 070
1610160	01.01		Керівництво і управління у сільській сфері у містах (місті району), селищах, селах, об'єктах територіальних громадах	5 184 610	5 124 610	755 875	755 875	740 579												1 950 729			5 184 610	755 875
1617130	71.30	0421	Здійснення заходів із забезпечення												14 896								14 896	
1617168	71.68	04490	Виконання інвестиційних програм для розвитку суб'єктів з інших бюджетів												4 152 773	4 152 773				1 950 729	1 950 729	46,97	4 152 773	1 950 729
			в т.ч. місцеві програми:																					
			Програма розвитку інфраструктури Білявської об'єднаної територіальної громади												4 152 773	4 152 773				1 950 729	1 950 729	46,97	4 152 773	1 950 729
1617370	73.70	0450	Реалізація інших заходів політ соціально-економічного розвитку територій												183 909	183 909							183 909	
			в т.ч. місцеві програми:																					
			Програма розвитку інфраструктури Білявської об'єднаної територіальної громади												183 909	183 909							183 909	
1618420	84.20	0830	Інші заходи у сфері засобів масової інформації	22 410	22 410	8 466	8 466																22 410	8 466
3700000			Фінансове управління Білявської міської ради	349 818	300 000																		349 818	
3710000			Фінансове управління Білявської міської ради	349 818	300 000																		349 818	
3718710	87.10	0133	Резервний фонд місцевого бюджету	49 818																			49 818	
3719770	97.70	0180	Інші суб'єкти з місцевого бюджету	300 000	300 000																		300 000	
			у тому числі для надання соціально-культурних послуг мешканцям Білявської ОТГ:																					
			вдвіюванням наданням пільгової категорії громади Білявської ОТГ	300 000	300 000																		300 000,00	
			<b>Всього</b>	<b>215 633 803</b>	<b>202 195 805</b>	<b>13 388 180</b>	<b>13 388 180</b>	<b>13 807 520</b>	<b>172 651 014</b>	<b>1 826 242</b>	<b>3 764 227</b>	<b>19,6</b>	<b>7 618 712</b>	<b>5 061 188</b>	<b>5 076 084</b>	<b>2 348 607</b>	<b>1 950 729</b>	<b>397 878</b>	<b>1 950 729</b>	<b>31</b>	<b>223 252 315</b>	<b>44 554 288</b>	<b>300 000,00</b>	

Л.В. Борщевіч

Секретар міської ради

«Додаток 5  
до рішення виконавчого комітету Біляївської міської ради  
"Про затвердження звіту про виконання бюджету Біляївської міської територіальної громади за I квартал 2021 року"  
від .04.2021р. № /VIII

**Звіт про міжбюджетні трансферти за I квартал 2021 року**

15502000000  
(код бюджету)

**1. Показники міжбюджетних трансфертів з інших бюджетів**

(грн)			
Код Класифікації доходу бюджету /	Найменування трансферту /	Затверджено на 2021 рік з урахуванням змін	Виконано за I квартал 2021 року
Код бюджету	Найменування бюджету – надавача міжбюджетного трансферту		
1	2	3	
<b>I. Трансферти до загального фонду бюджету</b>			
<b>41020100</b>	<b>Базова дотація</b>	<b>3 255 700,00</b>	<b>813 900,00</b>
28000000000	Державний бюджет України	3 255 700	813 900
<b>41033900</b>	<b>Освітня субвенція з державного бюджету місцевим бюджетам</b>	<b>74 575 300,00</b>	<b>15 750 100,00</b>
28000000000	Державний бюджет України	74 575 300	15 750 100
<b>41040200</b>	<b>Дотація з місцевого бюджету на здійснення переданих з державного бюджету витратків з утримання закладів освіти та охорони здоров'я за рахунок відповідної додаткової дотації з державного бюджету</b>	<b>1 222 150,00</b>	<b>916 611,00</b>
15100000000	Обласний бюджет Одеської області	1 222 150	916 611
<b>41051200</b>	<b>Субвенція з місцевого бюджету на надання державної підтримки особам з особливими освітніми потребами за рахунок відповідної субвенції з державного бюджету</b>	<b>283 730,00</b>	<b>42 180,00</b>
15100000000	Обласний бюджет Одеської області	283 730,00	42 180,00
<b>II. Трансферти до спеціального фонду бюджету</b>			
-	-	-	-
X	УСЬОГО за розділами I, II, у тому числі:	79 336 880,00	17 522 791,00
X	загальний фонд	79 336 880,00	17 522 791,00
X	спеціальний фонд	0	

**2. Показники міжбюджетних трансфертів іншим бюджетам**

(грн)				
Код Програмної класифікації витратків та кредитування місцевого бюджету /	Код Типової програмної класифікації витратків та кредитування місцевого бюджету	Найменування трансферту /	Затверджено на 2021 рік з урахуванням змін	Виконано за I квартал 2021 року
Код бюджету		Найменування бюджету – отримувача міжбюджетного трансферту		
1	2	3	4	5
<b>I. Трансферти із загального фонду бюджету</b>				
<b>3719770</b>	<b>9770</b>	<b>Інші субвенції з місцевого бюджету</b>	<b>300 000</b>	
15327200000		Районний бюджет Одеського району	300 000	
		Найменування бюджету 2		
<b>II. Трансферти із спеціального фонду бюджету</b>				
		Найменування трансферту 1		
		Найменування бюджету 1		
		Найменування бюджету 2		
X	X	УСЬОГО за розділами I, II, у тому числі:	<b>300000</b>	
X	X	загальний фонд	300000	
X	X	спеціальний фонд		

Секретар міської ради

Л.В.Борисенко

**Звіт про використання коштів бюджету розвитку на здійснення заходів на будівництво, реконструкцію і реставрацію, капітальний ремонт об'єктів виробничої, комунікаційної та соціальної інфраструктури за об'єктами у I кварталі 2021 року**

код бюджету 15502000000							
Код Програмної класифікації видатків та кредитування місцевих бюджетів	Код Типової програмної класифікації видатків та кредитування місцевих бюджетів	Код Функціональної класифікації видатків та кредитування місцевих бюджетів	Найменування головного розпорядника коштів місцевого бюджету/ відповідального виконавця, найменування бюджетної програми згідно з Типовою програмною класифікацією видатків та кредитування місцевих бюджетів	Найменування об'єкта відповідно до проектно-кошторисної документації	Затверджено на 2021 рік з урахуванням змін	Виконано за I квартал 2021 року	Рівень виконання, %
0600000			<b>Управління освіти Біляївської міської ради</b>		<b>669 506,0</b>	<b>0,0</b>	<b>x</b>
0610000			<b>Управління освіти Біляївської міської ради</b>		<b>669 506,0</b>	<b>0,0</b>	<b>x</b>
611061	1061	0921	Надання загальної середньої освіти за рахунок залишку коштів за освітньою субвенцією	придбання підручників	24 000,0		0,0
				придбання навчального устаткування для кабінетів (техніка)	550 000,0		0,0
			<b>Всього по 1061</b>		<b>574 000,0</b>	<b>0,0</b>	<b>0,0</b>
0611200	1200	0990	Надання освіти за рахунок субвенції з дежавного бюджету місцевим бюджетам на надання державної підтримки особам з особливими освітніми потребами	Придбання засобів корекції для учнів інклюзивних класів	84 270,0		0,0
				Придбання засобів корекції для інклюзивних груп дошкільних закладів	11 236,0		0,0
			<b>Всього по 1200</b>		<b>95 506,0</b>	<b>0,0</b>	<b>x</b>
1000000			<b>Управління культури, молоді, спорту та туризму Біляївської міської ради</b>		<b>55 000,0</b>	<b>0,0</b>	<b>x</b>
1014060	4060	828	Забезпечення діяльності палаців і будинків культури, клубів, центрів дозвілля та інших клубних закладів	Придбання обладнання для кондиціонування Граденицького Будинку культури	55 000,0		
			<b>Всього по 4060</b>		<b>55 000,0</b>	<b>0,0</b>	<b>x</b>
1600000			<b>Управління містобудування, землевпорядкування та комунального майна Біляївської міської ради</b>		<b>4 336 682,0</b>	<b>1 950 729,0</b>	<b>X</b>
1610000			<b>Управління містобудування, землевпорядкування та комунального майна Біляївської міської ради</b>		<b>4 336 682,0</b>	<b>1 950 729,0</b>	<b>X</b>
1617368	7368	0490	Виконання інвестиційних проектів за рахунок субвенцій з інших бюджетів	Капітальний ремонт тротуару по вул. Центральна (від № 29 до №77) в с. Мирне на території Біляївської ОТГ Одеської обл.	1 369 063,0	1 369 063,0	100,0
				Капітальний ремонт фасаду багатоквартирного житлового будинку з утепленням, який розташований за адресою: м. Біляївка , вул. Садова, 1	1 420 724,0		0,0
				Капітальний ремонт тротуару по вул. Центральна (від №39 до №49) в с. Широка Балка на території Біляївської ОТГ Одеської області	297 851,0	297 851,0	100,0
				Капітальний ремонт частини огорожі стадіону, який розташований в с. Мирне, вул. Виноградна, 2а на території Біляївської ОТГ Одеської області	283 815,0	283 815,0	100,0
				Капітальний ремонт водоводу по вул. Садова (від №16 до пров. Лікарняний,5) в м. Біляївка	781 320,0		0,0
			<b>Всього по 7368</b>		<b>4 152 773,0</b>	<b>1 950 729,0</b>	<b>x</b>
1617370	7370	0490	Реалізація інших заходів щодо соціально-економічного розвитку територій	Капітальний ремонт водоводу по вул. Садова (від №16 до пров. Лікарняний,5) в м. Біляївка	183 909,0		
			<b>Всього по 7370</b>		<b>183 909,0</b>	<b>0,0</b>	<b>x</b>
x	x	x	<b>Усього:</b>		<b>5 061 188,0</b>	<b>1 950 729,0</b>	<b>X</b>

Секретар міської ради

Л.В. Борисенко

**Звіт про виконання місцевого бюджету на реалізацію місцевих/регіональних програм у I кварталі 2021 року.**

Код бюджету	Код програми	Код типу програми	Код функцій	Найменування головного розпорядника коштів місцевого бюджету відповідально за виконання класифікації видатків на кредитну містечка	Найменування міської ради	Дата та номер рішення, яким затверджено місцеву регіональну програму	Затверджено на 2021 рік			Виконано за I квартал 2021 року			Рівень виконання, %		
							Разом	Загальний фонд	Спеціальний фонд	Разом	Загальний фонд	Спеціальний фонд	Разом	Загальний фонд	Спеціальний фонд
0100000				Апарат Білявської міської ради Білявського району Одеської області		X	570 000,0	570 000,0	0,0	156 202,0	156 202,0	0,0	27,4	27,4	
0110000				Апарат Білявської міської ради Білявського району Одеської області		X	570 000,0	570 000,0	0,0	156 202,0	156 202,0	0,0	27,4	27,4	
0113242	3242	1090	0133	Інші заходи у сфері соціального захисту і соціального забезпечення	Програма соціального захисту населення Білявської міської територіальної громади на 2021-2025 роки	Рішення Білявської міської ради №25-3/III від 24.12.2020р.	400 000,0	400 000,0		127 000,0	127 000,0		31,8	31,8	
0110180	0180	0133	0133	Інша діяльність у сфері державного управління	Програма фінансового забезпечення витрат та інших видатків, пов'язаних з діяльністю Білявської міської ради на 2021-2025 роки	Рішення Білявської міської ради № 92-4/III від 13.01.2021р.	170 000,0	170 000,0		29 202,0	29 202,0		17,2	17,2	
0600000				Управління освіти Білявської міської ради		X	4 449 100,0	3 875 100,0	574 000,0	690 023,0	690 023,0	0,0	15,5	17,8	0,0
0610000				Управління освіти Білявської міської ради		X	4 449 100,0	3 875 100,0	574 000,0	690 023,0	690 023,0	0,0	15,5	17,8	0,0
0613140	3140	1040	1040	Оздоровлення та відпочинок дітей (крім заходів з оздоровлення дітей, що здійснюються за рахунок коштів на оздоровлення громадян, які постраждали внаслідок Чорнобильської катастрофи)	"Програма відпочинку та оздоровлення дітей Білявської територіальної громади."	Рішення Білявської міської ради №87-4/III від 13.01.2021р.	250 000,0	250 000,0		0,0	0,0		0,0	0,0	
0611010	1010	0910	0910	Допільна освіта			75 000,0	75 000,0		0,0	0,0		0,0	0,0	
0611021	1021	0921	0921	Надання загальної середньої освіти загальноосвітніми навчальними закладами (в т.ч. школо-дитячим садком, інтернатом, при школі), спеціалізованими школами, ліцеями, гімназіями, коледжами	"Освіта Білявської міської територіальної громади" на 2021-2024 роки	Рішення Білявської міської ради №31-3/III від 24.12.2020р.	3 238 100,0	3 238 100,0		629 897,0	629 897,0		19,5	19,5	
0611061	1061	0921	0921	Надання загальної середньої освіти загальноосвітніми навчальними закладами за рахунок залишку за освітньою субвенцією			814 000,0	240 000,0	574 000,0	0,0	0,0		0,0	0,0	
0613242	3242	1090	1090	Інші заходи у сфері соціального захисту і соціального забезпечення	"Потримка" на 2021-2024 роки	Рішення Білявської міської ради № /III від	30 000,0	30 000,0		5 637,0	5 637,0		18,8	18,8	
							42 000,0	42 000,0		7 185,0	7 185,0		17,1	17,1	





1216030	6030	0620	Організація благоустрою населених пунктів	Програма "Благоустрою Білявської міської територіальної громади на 2020-2022 роки"	Рішення Білявської міської ради №26-3/III від 24.12.2020р.	9 334 080,0	9 334 080,0		2 834 355,0		30,4	30,4	
1218330	8330	0540	Інша діяльність у сфері екології та охорони природних ресурсів	Комплексна програма охорони довкілля, раціонального використання природних ресурсів та забезпечення екологічної безпеки в Білявській ТГ на 2018-2021 роки	Рішення Білявської міської ради № 629-34/III від 26.07.2018р.	74 828,0	74 828,0	22 828,0	22 828,0		30,5	30,5	30,5
1216030	6030	0620	Організація благоустрою населених пунктів	Програма поведження з тваринами та регулювання чисельності безтваринних тварин на території Білявської територіальної громади на 2019 -2021 роки	Рішення Білявської міської ради № 913-46/III від 30.05.2019р.	50 000,0	50 000,0		0,0		0,0	0,0	
1600000			Управління містобудування, землепорядкування та комунального майна Білявської міської ради		X	4 336 682,0	4 336 682,0		0,0	1 950 729,0	45,0	45,0	45,0
1610000			Управління містобудування, землепорядкування та комунального майна Білявської міської ради		X	4 336 682,0	4 336 682,0		0,0	1 950 729,0	45,0	45,0	45,0
1617368	7368	0490	Виконання інвестиційних проектів за рахунок субвенцій з інших бюджетів	Програма розвитку інфраструктури Білявської міської територіальної громади		4 152 773,0	4 152 773,0		1 950 729,0	1 950 729,0	47,0	47,0	47,0
1617370	7370	0490	Реалізація інших заходів щодо соціально-економічного розвитку території			183 909,0	183 909,0		0,0		0,0	0,0	0,0
<b>X</b>	<b>X</b>	<b>X</b>	<b>Усього</b>		<b>X</b>	<b>22 220 775,0</b>	<b>17 235 265,0</b>	<b>4 985 510,0</b>	<b>3 703 265,0</b>	<b>5 676 822,0</b>	<b>25,5</b>	<b>21,5</b>	<b>39,6</b>

Секретар міської ради

Л.В. Борисенко