



**БІЛЯЇВСЬКА МІСЬКА РАДА  
ОДЕСЬКОГО РАЙОНУ ОДЕСЬКОЇ ОБЛАСТІ**

**Р І Ш Е Н Н Я**

18 жовтня 2022 року

м.Біляївка

№693-29/VIII

**Про затвердження звіту про виконання бюджету Біляївської міської територіальної громади за 9 місяців 2022 року**

Відповідно до пункту 23 частини 1 статті 26 Закону України «Про місцеве самоврядування в Україні», статті 80 Бюджетного кодексу України, враховуючи рішення виконавчого комітету Біляївської міської ради від 13 жовтня 2022 року № 267, Біляївська міська рада

**ВИРІШИЛА:**

1. Затвердити звіт про виконання бюджету Біляївської міської територіальної громади за 9 місяців 2022 року згідно з додатками 1-7 до цього рішення.

2. Контроль за виконанням цього рішення покласти на постійну комісію з питань планування, бюджету, фінансів, соціально-економічного розвитку, регуляторної політики, інвестиційної діяльності та розвитку підприємництва (голова комісії Косенко Олег).

**Біляївський міський голова**

**Михайло БУХТІЯРОВ**

**ПОЯСНЮВАЛЬНА ЗАПИСКА**  
**до звіту про виконання бюджету**  
**Біляївської міської територіальної громади за 9 місяців 2022 року**

**Загальна характеристика виконання бюджету**

Відповідно до вимог Бюджетного кодексу України, рішенням Біляївської міської ради «Про бюджет Біляївської міської територіальної громади на 2022 рік» від 21.12.2021 року №502-16/VIII був затверджений збалансований бюджет міської територіальної громади.

Станом на 01.10.2022 року з врахуванням внесених змін затверджено:

- загальний обсяг доходів бюджету громади – **228 544,858 тис. грн**, з них: загальний фонд – 222 683,238 тис.грн, спеціальний фонд – 5 861,620 тис.грн.

- загальний обсяг видатків – **249 069,769 тис. грн** у тому числі загальний фонд – 229 552,687 тис.грн, спеціальний фонд – 19 517,082 тис.грн;

- *дефіцит загального фонду* бюджету Біляївської міської територіальної громади у сумі 4 869 449 грн, джерелом покриття якого визначено вільний залишок коштів станом на 01 січня 2022 року в сумі 16 676 870 грн, та коштів, які передаються до спеціального фонду бюджету (бюджет розвитку) обсягом 11 807 421 грн.;

- *дефіцит спеціального фонду* бюджету у сумі 13 655 462 грн, джерелом покриття якого визначено вільний залишок коштів станом на 01 січня 2022 року в сумі 1 848 041 грн та коштів, що передаються з загального фонду в сумі 11 807 421 грн в бюджет розвитку.

Фактичні надходження до бюджету за 9 місяців 2022 року становлять **176 390,746 тис. грн**, з них:

- **доходи загального фонду – 172 614,211 тис. грн** (з них міжбюджетні трансферти – **62 037,850 тис. грн**); виконання планових призначень без урахування міжбюджетних трансфертів становить **107,1%**, з урахуванням міжбюджетних трансфертів – **104,4 %**;

- **доходи спеціального фонду – 3 776,535 тис. грн** (з них власні надходження бюджетних установ — **3 702,970 тис. грн**); виконання уточненого річного плану – **64,4%**.

Видатки бюджету Біляївської міської територіальної громади протягом 9 місяців 2022 року проводились з урахуванням Закону України від 15.03.2022 року №2134-IX «Про внесення змін до розділу VI «Прикінцеві та перехідні положення» Бюджетного кодексу України та інших законодавчих актів України», Постанови Кабінету Міністрів України від 11.03.2022 року №252 «Деякі питання формування та виконання місцевих бюджетів у період воєнного стану» згідно помісячного розпису бюджету громади та встановлених бюджетних призначень головним розпорядникам бюджетних коштів, затверджених рішенням Біляївської міської ради «Про бюджет Біляївської міської територіальної громади на 2022 рік» від 21.12.2021 року №502-16/VIII, з внесеними змінами та доповненнями.

**Видаткова частина міського бюджету, затверджена на 2022 рік з урахуванням змін:**

тис.грн

	Затверджено рішенням від 21.12.2021 року № 502-16/VIII	Внесені зміни за 9 місяців 2022 року	Затверджено на 2022 рік з урахуванням змін
Загальний фонд	232 898,200	-3 345,513	229 552,687
Спеціальний фонд	5 858,220	+13 658,862	19 517,082
<b>Разом:</b>	<b>238 756,420</b>	<b>+10 313,349</b>	<b>249 069,769</b>
<i>У тому числі:</i>			
Обсяг міжбюджетних трансфертів	88 862,700	-8 214,962	80 647,738
Бюджет розвитку		+13 658,862	13 658,862

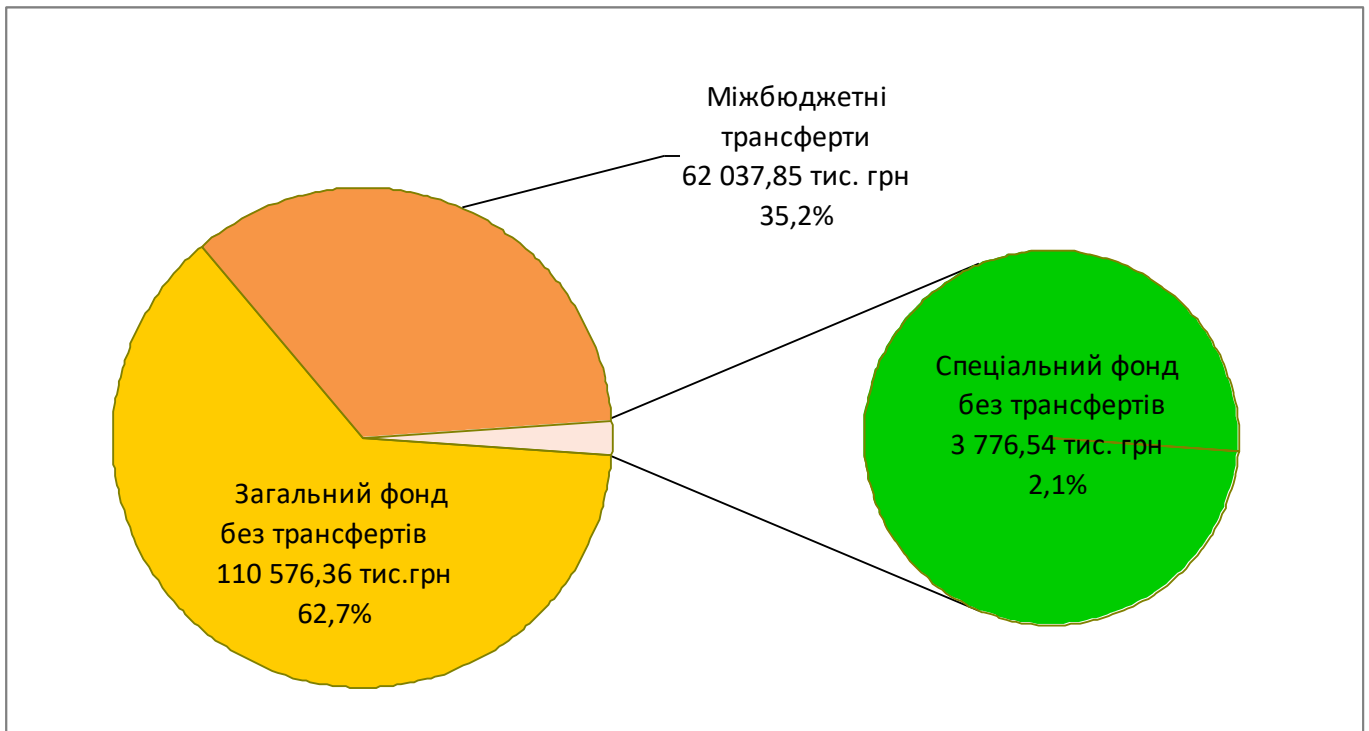
Протягом 9 місяців 2022 року план по видатковій частині міського бюджету було **збільшено** на загальну суму **10 313,349 тис.грн.**

Обсяг профінансованих за 9 місяців 2022 року видатків (з урахуванням міжбюджетних трансфертів) складає **166 846,673 тис.грн.**, з них:

- видатки загального фонду – 159 999,962 тис.грн (в т.ч. 53 910,863 тис.грн за рахунок трансфертів з Державного бюджету України).
- видатки спеціального фонду – 6 846,711 тис.грн.

### Доходи

Бюджет Біляївської міської територіальної громади формувався відповідно до статей 64, 69<sup>1</sup> Бюджетного кодексу України та статті 28 Закону України «Про Державний бюджет України на 2022 рік» щодо зарахування у 2022 році 64 відсотки податку на доходи фізичних осіб до бюджетів громад, з урахуванням змін в оподаткуванні, внесених під час воєнного стану, зокрема, Законами України «Про внесення змін до Податкового кодексу України та інших законодавчих актів України щодо дії норм на період дії воєнного стану» від 15.03.2022 року № 2120-ІХ та від 24.03.2022 року № 2142-ІХ «Про внесення змін до Податкового кодексу України та інших законодавчих актів України щодо вдосконалення законодавства на період дії воєнного стану».



Діаграма 1. Структура дохідної частини бюджету Біляївської міської територіальної громади за 9 місяців 2022 року

Якщо порівнювати з аналогічним періодом 2021 року, доходи без урахування міжбюджетних трансфертів на **13 680,5 тис. грн** або на **13,6 % більші**, з урахуванням міжбюджетних трансфертів – на **4 634,9 тис. грн** або на **2,6 % менше**.

### ЗАГАЛЬНИЙ ФОНД

За 9 місяців 2022 року до загального фонду бюджету Біляївської міської територіальної громади надійшло **172 614,21 тис. грн**, що становить **104,4 %** планових показників:

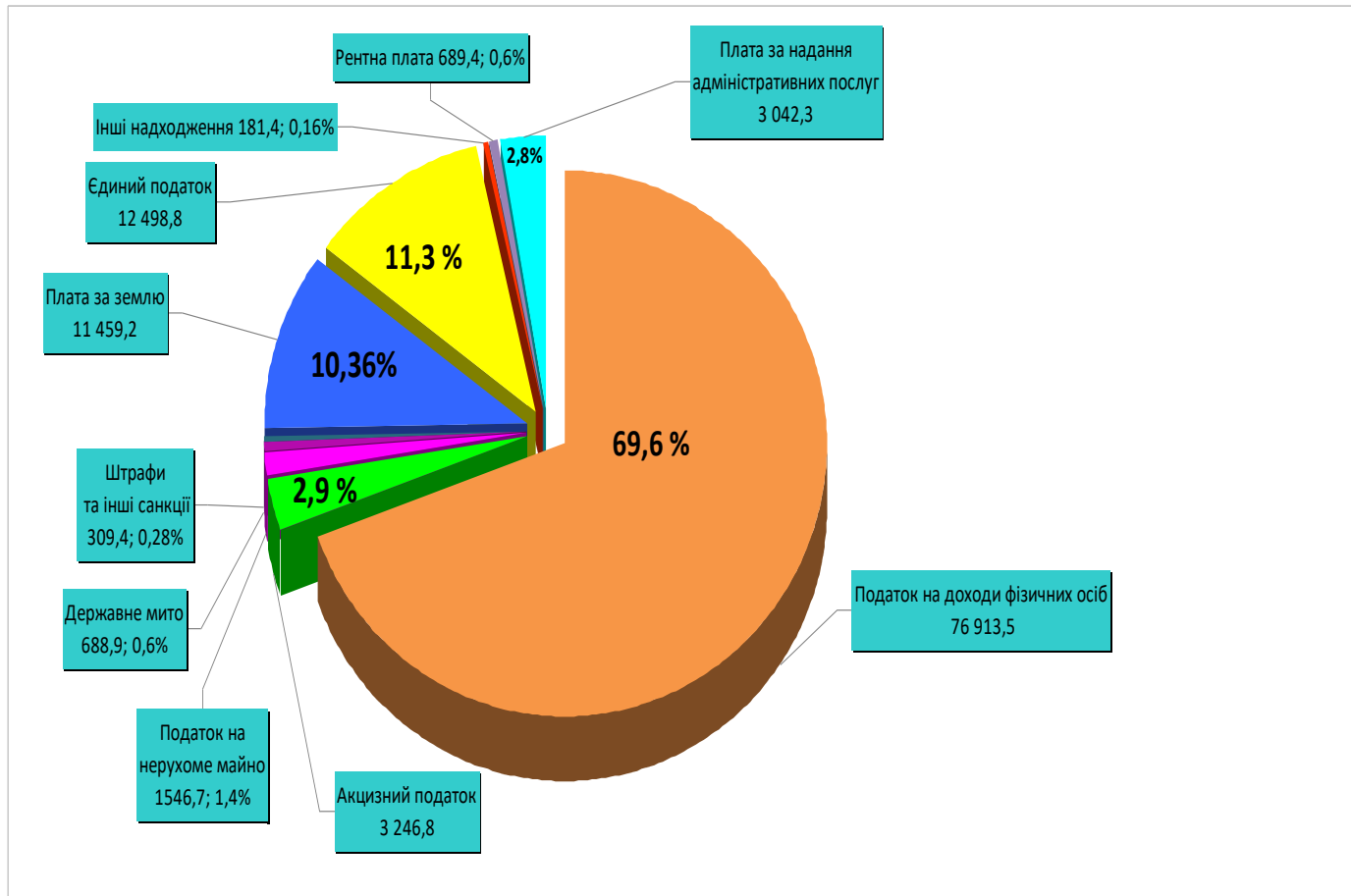
- власні доходи – **110 576,36 тис. грн**;
- міжбюджетні трансферти – **62 037,85 тис. грн**.

У структурі власних доходів загального фонду бюджету податкові надходження становлять **96,2 %**, неподаткові надходження – **3,8 %**.

Виконання уточненого плану власних доходів – **107,1 %**, при плані **103 247 тис. грн** надійшло на **7 329,4 тис. грн більше**.

Зростання власних доходів, якщо порівняти з аналогічним періодом 2021 року, – на **15 008,1 тис. грн** або на **15,7%**, доходів з трансфертами – на **3 034,1 тис. грн** або на **1,8%**.

Діаграма 2. Структура власних доходів загального фонду бюджету Біляївської міської територіальної громади за 9 місяців 2022 року, тис. грн



**Податок на доходи фізичних осіб** є найбільшим джерелом наповнення дохідної частини бюджету Біляївської міської територіальної громади.

Статтею 28 Закону України «Про Державний бюджет України на 2022 рік» встановлено, що з метою сталого проходження опалювального періоду 2021/2022 років та забезпечення своєчасних розрахунків за комунальні послуги та енергоносії у 2022 році, як виняток з положень пункту 1 частини другої статті 29 та пункту 1 частини першої статті 64 Бюджетного кодексу України, податок на доходи фізичних осіб (крім податку, визначеного пунктом 11 частини другої статті 29 Податкового кодексу України), що сплачується (перераховується) згідно з Податковим кодексом України на відповідній території України (крім території міст Києва та Севастополя), зараховується до загального фонду державного бюджету у розмірі 21 відсоток, до загального фонду бюджетів сільських, селищних, міських територіальних громад – у розмірі **64 відсотки** (з 2016 року до бюджетів громад надходило 60 відсотків ПДФО).

Питома вага **податку на доходи фізичних осіб** у структурі власних доходів загального фонду бюджету Біляївської міської територіальної громади – **69,6 %**. Надходження за 9 місяців 2022 року – **76 913,47 тис. грн** або **107,8%** планових показників (на 5 540,6 тис. грн більше плану), що на **16 484 тис. грн** або на **27,3% більше**, ніж за 9 місяців 2021 року, з них:

- податок на доходи фізичних осіб, що сплачується податковими агентами, із доходів платника податку у вигляді заробітної плати – **53 939,15 тис. грн**, виконання

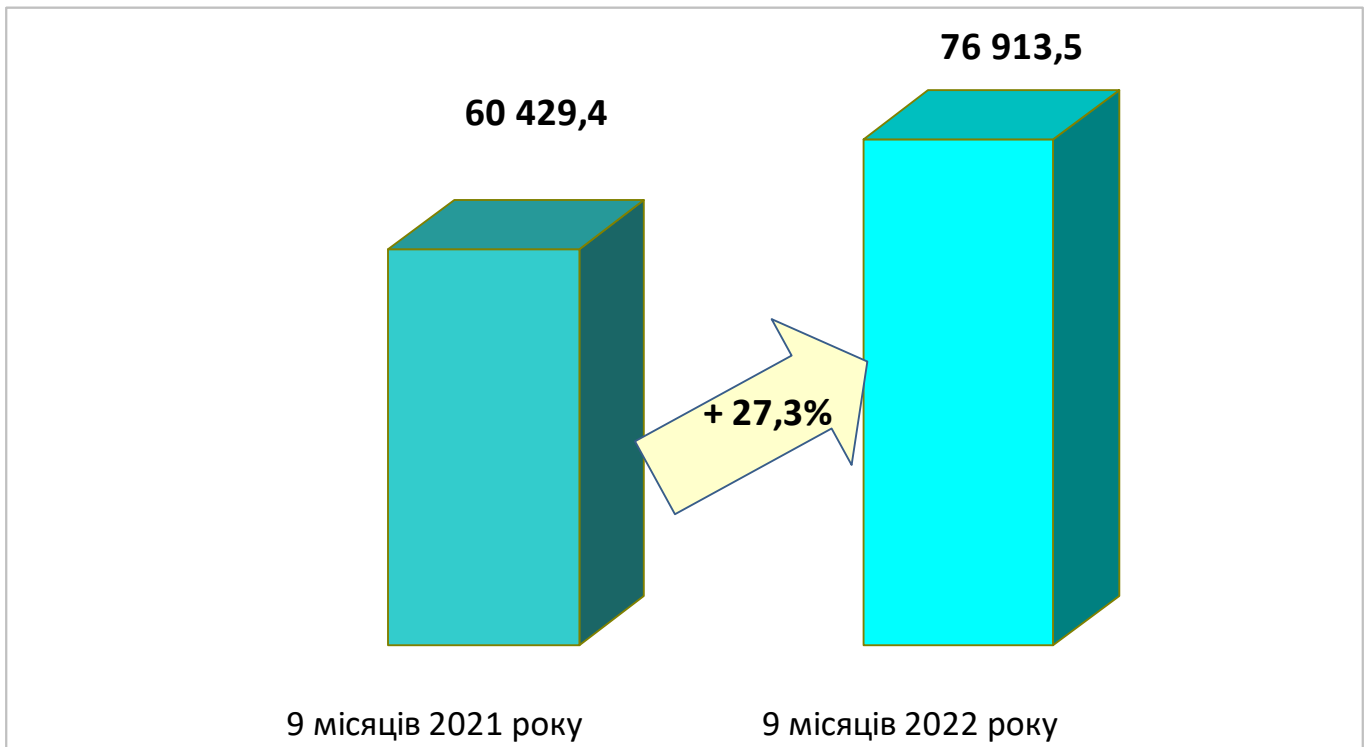
– **95,5 %** (-2 538,74 тис. грн); зростання – на **1 316,2 тис. грн** або на **2,5 %** (зростання мінімальної заробітної плати; зарахування 64% ПДФО до бюджетів громад замість 60%; але через війну росії проти України від частини платників надійшло менше податку на доходи фізичних осіб, ніж у січні-вересні 2021 року; зменшення у березні-вересні 2022 року ПДФО від частини платників, якщо порівняти з січнем та лютим 2022 року (зокрема, від КНП «Біляївська багатoproфільна лікарня», ТОВ «Ламан транс-експрес», ТОВ «Стройспецтехника»); у січні-вересні 2021 були надходження від Біляївської районної державної адміністрації та її структурних підрозділів;

- податок на доходи фізичних осіб з грошового забезпечення, грошових винагород та інших виплат, одержаних військовослужбовцями та особами рядового і начальницького складу, що сплачується податковими агентами – **19 417,86 тис. грн**, виконання – **173,6 %** (+8 232,86 тис. грн); зростання – на **14 530 тис. грн** або у **4 рази** (підняття грошового забезпечення військовослужбовцям, особам рядового і начальницького складу, поліцейським);

- податок на доходи фізичних осіб, що сплачується податковими агентами, із доходів платника податку інших ніж заробітна плата, – **2 751,77 тис. грн**, виконання – **107,5%** (+191,77 тис. грн); зростання – на **818,5 тис. грн** або на **42,3%** (перераховано ПДФО з виплати дивідендів ФГ «Віттерра»; надходження від ТОВ «ООЕК» з січня 2022 року ПДФО за договорами купівлі-продажу електроенергії за зеленим тарифом приватним домогосподарствам у сумі 731,3 тис. грн (Закон України від 30 листопада 2021 року № 1914-IX «Про внесення змін до Податкового кодексу України та інших законодавчих актів України щодо забезпечення збалансованості бюджетних надходжень»);

- податок на доходи фізичних осіб, що сплачується фізичними особами за результатами річного декларування – **804,68 тис. грн**, виконання – **70%** (-345,32 тис. грн); якщо порівняти з аналогічним періодом 2021 року – **менше на 180,7 тис. грн** або на **18,3 %** (тимчасово був закритий доступ нотаріусів до реєстрів).

У структурі податку на доходи фізичних осіб найбільшу питому вагу має податок на доходи фізичних осіб, що сплачується податковими агентами, із доходів платника податку у вигляді заробітної плати – 70,1 %. Серед найбільших платників цього податку протягом 9 місяців 2022 року, крім бюджетних установ, були філія «Інфоксводоканал», комунальне некомерційне підприємство «Біляївська багатoproфільна лікарня» Біляївської міської ради, АТ «ДТЕК Одеські електромережі», ПСП «Агрофірма «Роднічок», КП «Наш дім», ТОВ «Ламан транс-експрес», комунальне некомерційне підприємство «Одеський обласний центр екстреної медичної допомоги і медицини катастроф» Одеської обласної ради, С/Г ТОВ «Південьагропереробка», АТ «Одесагаз», ТОВ «Бел-транс», КП «Біляївський водоканал», ТОВ «АТБ-Маркет», ТОВ «Флайком», ПрАТ «Виробниче об'єднання «Одеський консервний завод», ТОВ «КОЛОС», ПП «САША», ТОВ «Стройспецтехника», ТОВ «ЦСМП «СМАЙЛ», МРАКС «РПАК», ТОВ «БЕЛНЕТ».



Діаграма 3. Надходження податку на доходи фізичних осіб до бюджету Біляївської міської територіальної громади за 9 місяців 2022 року, тис. грн

**Місцеві податки і збори (податок на майно, туристичний збір, єдиний податок) становлять 23,1% власних доходів загального фонду бюджету. За 9 місяців 2022 року до бюджету надійшло 25 537,8 тис. грн місцевих податків і зборів (виконання — 95,8 % або на 1 130,4 тис. грн менше плану), що на 3 309,8 тис. грн або на 11,5 % менше, ніж за аналогічний період минулого року.**

**Податку на майно надійшло 13 005,9 тис. грн, виконання — 95,2% (на 658,3 тис. грн менше плану), надходження на 1 173,7 тис. грн або на 8,3% менше, ніж у січні-вересні 2021 року.**

**Податок на нерухоме майно, відмінне від земельної ділянки, становить 1 546,7 тис. грн або 1,4% власних доходів загального фонду бюджету, виконання – 82,1 % або на 337,5 тис. грн менше плану; надійшло менше на 447,5 тис. грн або на 22,4 %, ніж за аналогічний період 2021 року (податковий борг, у січні-вересні 2021 року була сплата фізичними особами за минулі періоди).**

Структура надходжень податку на нерухоме майно, відмінне від земельної ділянки, за січень-вересень 2022 року:

- податок на нерухоме майно з об'єктів житлової нерухомості – 167,7 тис. грн або 10,8 %;

- податок на нерухоме майно з об'єктів нежитлової нерухомості – 1 379 тис. грн або 89,2 %.

У частині податку на майно найбільше джерело доходів – **плата за землю, питома вага якої в складі місцевих податків і зборів становить 44,9 %; 88,1 % податку на майно та 10,4 % власних доходів загального фонду бюджету.**

**Плати за землю надійшло 11 459,2 тис. грн (виконання – 97,3 % або на 320,8 тис. грн менше плану), що на 719,1 тис. грн або на 5,9 % менше, ніж за аналогічний період 2021 року).**

Державна служба України з питань геодезії, картографії та кадастру надала інформацію про щорічну індексацію нормативної грошової оцінки земель за 2021 рік (лист від 11 січня 2022 року № 6-28-0.222-275/2-22). За інформацією Державної служби статистики України, індекс споживчих цін за 2021 рік становив 110%.

Пунктом 9 підрозділу 6 розділу XX «Перехідні положення» Податкового кодексу України (в редакції Закону України від 30 листопада 2021 року № 1914-ІХ «Про внесення змін до Податкового кодексу України та інших законодавчих актів України щодо забезпечення збалансованості бюджетних надходжень») встановлено, що індекс споживчих цін, який використовується для визначення коефіцієнта індексації нормативної грошової оцінки земель, застосовується із значенням 100 відсотків:

за 2017-2022 роки – для сільськогосподарських угідь (ріллі, багаторічних насаджень, сіножатей, пасовищ та перелогів);

за 2017-2020 роки – для земель населених пунктів та інших земель несільськогосподарського призначення.

Відповідно значення коефіцієнта індексації нормативної грошової оцінки земель і земельних ділянок за 2021 рік становить:

для сільськогосподарських угідь (рілля, багаторічні насадження, сіножаті, пасовища та перелоги) – 1,0;

для земель населених пунктів та інших земель несільськогосподарського призначення – 1,1.

У структурі платежів за землю за 9 місяців 2022 року **земельний податок становить 63,3% або 7249,1 тис. грн**, найбільшим платником якого є філія «Інфоксводоканал», також серед найбільших платників – Дністровське міжрайонне управління водного господарства, МГО «Клуб мисливців та рибалок Дністро», ПП Фірма «Гармаш», НЕК «УКРЕНЕРГО», ПП «Дністер», АТ «Укртелеком», Біляївська райспоживспілка, ПП «Саша», ТОВ «Істрейт», АТ «Укртрансгаз», АТ «Укрпошта».

Орендна плата становить, відповідно, **4210,1 тис. грн або 36,7% загального обсягу надходжень плати за землю**. Найбільші надходження серед юридичних осіб були від дочірнього підприємства «Біляївський ринок» Одеської облспоживспілки, від ПП Фірма «ГАРМАШ», АТ «Одесагаз», МРАКС «РІПАК», ПрАТ «Виробниче об'єднання «Одеський консервний завод», ТОВ «Хладконтакт», АТ «Укртелеком», АТ «ДТЕК Одеські електромережі».

Отже, плата за землю за 9 місяців 2022 року:

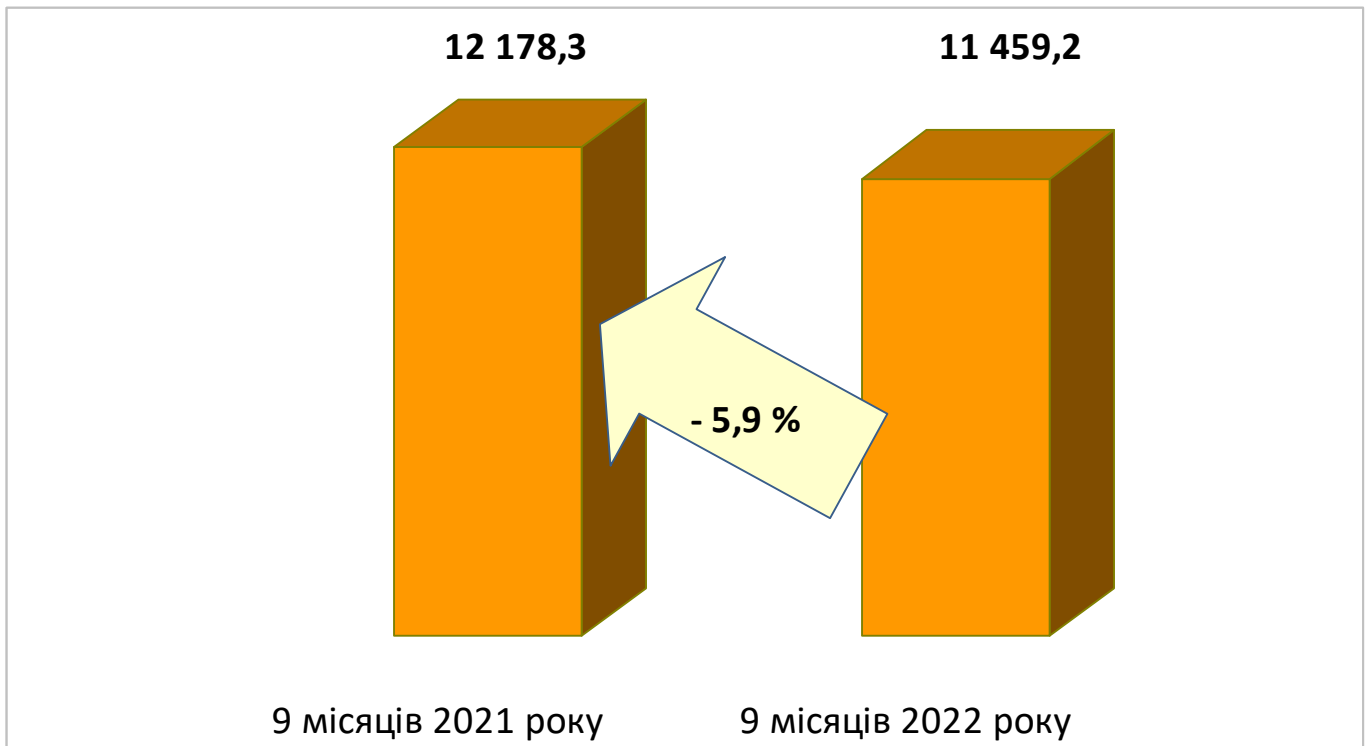
- земельний податок з юридичних осіб – 6 152,64 тис. грн, виконання – 116,1% або +852,64 тис. грн); надійшло більше на 136,5 тис. грн або на 2,3 %, ніж за аналогічний період 2021 року;

- земельний податок з фізичних осіб – 1 096,42 тис. грн (виконання – 71,7% або на 433,58 тис. грн менше плану); надійшло менше на 367 тис. грн або на 25,1 %, ніж у січні-вересні 2021 року;

- орендна плата з юридичних осіб – 3 357,82 тис. грн (виконання – 87,2 % або на 492,18 тис. грн менше плану), надійшло менше на 256,6 тис. грн або на 7,1%, ніж у січні-вересні 2021 року (невиконання зумовлено податковим боргом деяких платників – зокрема, ТОВ «Хладконтакт», ТОВ «Інтер-нафта», ТОВ «Міжнародна аграрно-інвестиційна компанія»; у січні-вересні 2021 року було погашення податкового боргу в сумі 696,5 тис. грн);



- орендна плата з фізичних осіб – 852,32 тис. грн (виконання – 77,5 % або на 247,68 тис. грн менше плану), надійшло менше на 232 тис. грн або на 21,4 % , ніж у січні-вересні 2021 року (невиконання зумовлено податковим боргом деяких платників).



Діаграма 4. Надходження плати за землю до бюджету Біляївської міської територіальної громади за 9 місяців 2021-2022 років, тис. грн

**Єдиний податок становить 48,9 % місцевих податків і зборів і 11,3 % власних доходів загального фонду бюджету. Виконання – 96,4 % (на 466,2 тис. грн менше плану).**

Законами України від 15.03.2022 року № 2120-IX «Про внесення змін до Податкового кодексу України та інших законодавчих актів України щодо дії норм на період дії воєнного стану» та від 24.03.2022 року № 2142-IX «Про внесення змін до Податкового кодексу України та інших законодавчих актів України щодо вдосконалення законодавства на період дії воєнного стану», від 01.04.2022 року № 2173-IX «Про внесення змін до Податкового кодексу України та інших законодавчих актів України щодо адміністрування окремих податків у період воєнного, надзвичайного стану», від 21.06.2022 року № 2325-IX «Про внесення змін до Податкового кодексу України та інших законодавчих актів України щодо перегляду окремих пільг з оподаткування» внесено зміни, зокрема, до підрозділу 8 розділу XX «Перехідні положення» Податкового кодексу України. Зміни дозволяють тимчасово, з 1 квітня 2022 року до припинення або скасування воєнного, надзвичайного стану на території України, суб'єктам господарювання незалежно від обсягу доходу та кількості осіб, які перебувають з ними у трудових відносинах, стати платником єдиного податку третьої групи та платити єдиний податок за спеціально встановленою ставкою 2%. Цей податок замінює на період дії воєнного стану податок на доходи та податок на додану вартість. Платники податків, які на момент прийняття Закону № 2142 були платниками єдиного податку третьої групи, мають змогу теж перейти на особливу форму оподаткування та сплачувати

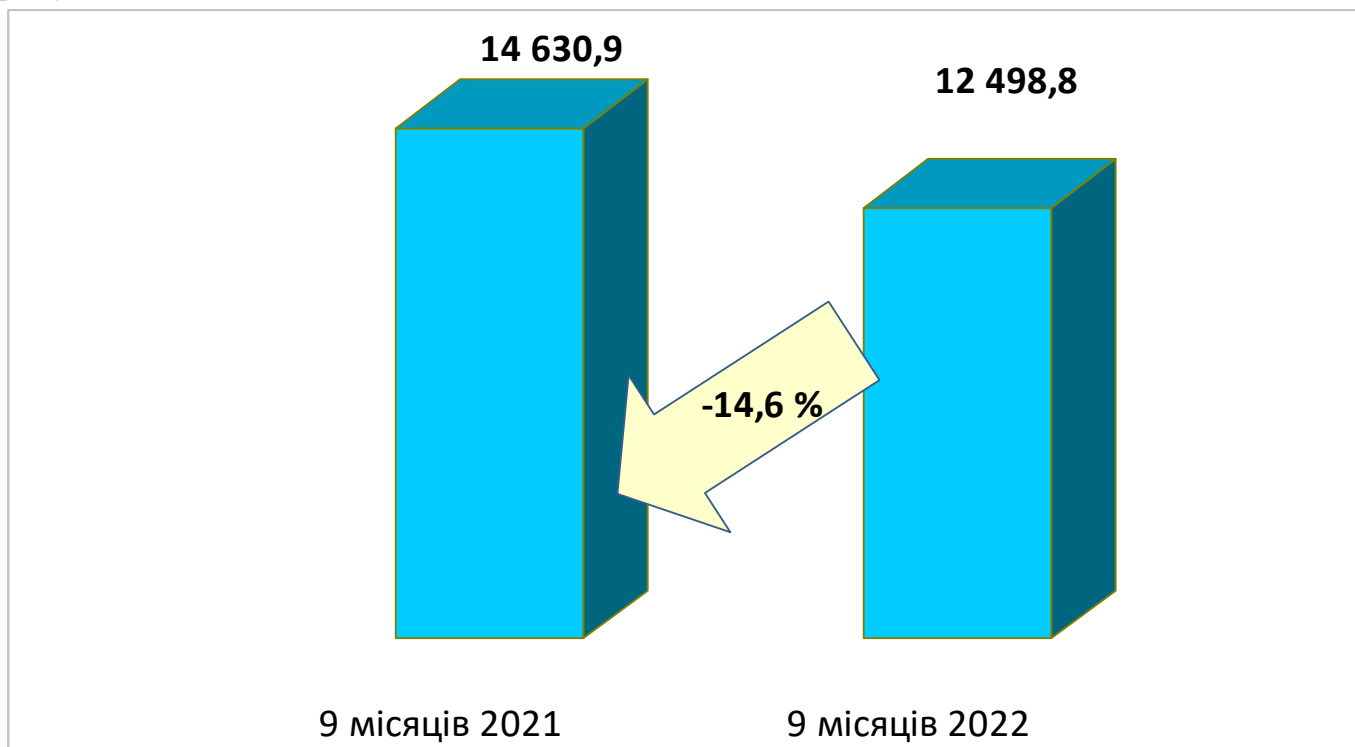
2% від отриманого доходу. Також передбачено, що платники єдиного податку першої та другої групи мають право не сплачувати єдиний податок.

У звітному періоді надійшло **12 498,8 тис. грн єдиного податку**, що на **2 132,14 тис. грн або на 14,6 % менше**, ніж за 9 місяців 2021 року, з них:

- єдиного податку з юридичних осіб – 1 522,7 тис. грн (виконання – 101,5 % або +22,7 тис. грн), зростання – на 245,22 тис. грн або на 19,2%;

- єдиного податку з фізичних осіб – 9 168,4 тис. грн (виконання – 94,7 % або на 511,6 тис. грн менше плану), та на 2 269,59 тис. грн або на 19,8 % менше, ніж у січні-вересні 2021 року (у січні-вересні 2021 року були більші надходження від платників третьої групи; податковий борг; від частини платників першої і другої групи не надійшов єдиний податок за квітень-вересень 2022 року);

- єдиного податку з сільськогосподарських товаровиробників, у яких частка сільськогосподарського товаровиробництва за попередній податковий (звітний) рік дорівнює або перевищує 75 відсотків – 1 807,7 тис. грн (виконання – 101,3 % або +22,7 тис. грн) та на 107,77 тис. грн або на 5,6% менше, ніж у січні-вересні 2021 року.



Діаграма 5. Надходження єдиного податку до бюджету Біляївської міської територіальної громади за 9 місяців 2021-2022 років, тис. грн

### Туристичний збір

Надійшло **33,1 тис. грн туристичного збору**, що на **4,0 тис. грн, або на 10,7% менше**, ніж за 9 місяців 2021 року, виконання – **84,9%**.

### **Внутрішні податки на товари та послуги (акцизний податок)**

Законом України від 20.12.2016 року №1791-VIII «Про внесення змін до Податкового кодексу України та деяких законодавчих актів України щодо забезпечення збалансованості бюджетних надходжень у 2017 році» скасовано

*акцизний податок з роздрібного продажу з нафтопродуктів, який сплачувався до місцевих бюджетів у розмірі 0,042 євро за кожен літр реалізованого пального. Одночасно було збільшено ставку акцизного податку з виробництва та імпорту пального.*

*Змінами до Бюджетного кодексу України, внесеними Законами України від 20.12.2016 р. № 1789-VIII, від 07.12.2017 р. № 2233-VIII, від 14.11.2019 р. № 293-IX, від 15.12.2020 р. № 1081-IX передбачено зарахування до бюджетів місцевого самоврядування частини (13,44 %) акцизного податку з виробленого в Україні пального та ввезеного на митну територію України пального.*

Постановами Кабінету Міністрів України про порядок зарахування частини акцизного податку з виробленого в Україні та ввезеного на митну територію України пального до загального фонду бюджетів місцевого самоврядування затверджуються відповідні частки для зарахування до бюджетів місцевого самоврядування частини акцизного податку з пального у першому та другому півріччі, виходячи з обсягів реалізованого суб'єктами господарювання роздрібною торгівлі пального на відповідній території за відповідне півріччя з урахуванням даних реєстраторів розрахункових операцій згідно з інформацією ДПС.

З 15 березня 2017 року до бюджету Біляївської міської територіальної громади зараховується частина акцизного податку з виробленого в Україні пального та з ввезеного на митну територію України пального.

*Законом України від 30 листопада 2021 року № 1914-IX «Про внесення змін до Податкового кодексу України та інших законодавчих актів України щодо забезпечення збалансованості бюджетних надходжень» після набуття чинності змін до Бюджетного кодексу передбачено перенесення на виробників та імпортерів сплати 5 % акцизного податку з реалізації суб'єктами господарювання роздрібною торгівлі тютюнових виробів, тютюну та промислових замінників тютюну, рідин, що використовуються в електронних сигаретах, який на сьогодні сплачується суб'єктами господарювання роздрібною торгівлі.*

*Законом України від 15 лютого 2022 року № 2042-IX внесено відповідні зміни до статті 64 Бюджетного кодексу України.*

*Законом України від 21 квітня 2022 року № 2218-IX «Про внесення змін до Закону України «Про Державний бюджет України на 2022 рік» передбачено з 1 травня 2022 року новий механізм сплати та автоматичного зарахування до бюджетів місцевого самоврядування акцизного податку з реалізації тютюнових виробів.*

*Законом України від 15 березня 2022 року № 2120-IX «Про внесення змін до Податкового кодексу України та інших законодавчих актів України щодо дії норм на період дії воєнного стану» встановлено, зокрема, ставку акцизного податку на пальне у розмірі 0 євро до припинення воєнного стану.*

*Повернено акцизний податок на пальне Законом України від 21.09.2022 № 2618-IX «Про внесення змін до розділу XX «Перехідні положення» Податкового кодексу України щодо ставок акцизного податку на період дії правового режиму воєнного, надзвичайного стану», перші суми надійшли 30.09.2022.*

Надходження до загального фонду бюджету Біляївської міської територіальної громади **акцизного податку** за 9 місяців 2022 року становлять **3 246,8 тис. грн (2,9 %** власних доходів загального фонду бюджету, виконання – **121,6 % або +576,8 тис. грн),** що на **478,4 тис. грн або на 17,3 % більше,** ніж за 9 місяців 2021 року:

- акцизний податок з вироблених в Україні підакцизних товарів (пальне) – **94,1 тис. грн, виконання – 55,4% або на 75,9 тис. грн менше плану;** якщо порівняти з аналогічним періодом 2021 року – **менше на 90,39 тис. грн або на 49%;**

- акцизний податок з ввезених на митну територію України підакцизних товарів (пальне) – **326,3 тис. грн, виконання – 59,3% або 223,7 тис. грн менше плану;** якщо порівняти з аналогічним періодом 2021 року – **менше на 300,27 тис. грн або на 47,9%;**

- акцизний податок з реалізації суб'єктами господарювання роздрібною торгівлі підакцизних товарів – **2 826,4 тис. грн, виконання – 144,9% (+876,4 тис. грн), зростання – на 869,03 тис. грн або на 44,4 %** (новий механізм зарахування акцизного податку з реалізації тютюнових виробів з 1 травня 2022 року; зростання ставок акцизу на тютюнові вироби), з них:

- ✓ акцизний податок з реалізації виробниками та/або імпортерами, у тому числі в роздрібній торгівлі тютюнових виробів, тютюну та промислових замінників тютюну, рідин, що використовуються в електронних сигаретах, що оподатковується згідно з підпунктом 213.1.14 пункту 213.1 статті 213 Податкового кодексу України – **1 028,1 тис. грн (виконання – 233,7% або +588,1 тис. грн);**
- ✓ акцизний податок з реалізації суб'єктами господарювання роздрібною торгівлі підакцизних товарів (крім тих, що оподатковуються згідно з підпунктом 213.1.14 пункту 213.1 статті 213 Податкового кодексу України) – **1 798,3 тис. грн (виконання – 119,1% або +288,3 тис. грн).**

### **Плата за надання адміністративних послуг**

Надійшло **3 042,3 тис. грн** плати за надання адміністративних послуг, що на **1 676,3 тис. грн або у 2,2 раза більше,** ніж за 9 місяців 2021 року.

Виконання становить **163,7 % (+1 183,3 тис. грн).** Питома вага цих надходжень у власних доходах загального фонду – **2,8 %.**

Структура надходжень плати за надання адміністративних послуг:

- адміністративний збір за проведення державної реєстрації юридичних осіб, фізичних осіб-підприємців та громадських формувань – **73,7 тис. грн, виконання – 150,4% (+24,7 тис. грн), надійшло на 33,4 тис. грн або на 31,2% менше,** ніж за 9 місяців 2021 року;

- плата за надання інших адміністративних послуг – **2 736,9 тис. грн, виконання уточненого плану – 168,4% (+ 1 111,9 тис. грн), надійшло на 1 682,2 тис. грн або у 2,6 раза більше** (підвищений попит на оформлення закордонних паспортів);

- адміністративний збір за державну реєстрацію речових прав на нерухоме майно та їх обтяжень – **226,7 тис. грн**, виконання – **122,6% (+41,7 тис. грн)**, зростання – на **23 тис. грн** або на **11,3%**.

- плата за скорочення термінів надання послуг у сфері державної реєстрації речових прав на нерухоме майно та їх обтяжень і державної реєстрації юридичних осіб, фізичних осіб – підприємців та громадських формувань, а також плата за надання інших платних послуг, пов'язаних з такою державною реєстрацією – **5,0 тис. грн**, що на **4,5 тис. грн** або у **10,6 раз** більше, ніж за січень-вересень 2021 року.

Також до загального фонду бюджету Біляївської міської територіальної громади за 9 місяців 2022 року надійшло:

- податку на прибуток комунальних підприємств – **32,9 тис. грн** (за 9 місяців 2021 року факт становив- -11,3 тис. грн – було повернення надміру сплачених коштів);

- рентної плати – **689,4 тис. грн**, виконання – **781,7%** (на **522,9 тис. грн** або у **4,1 раз** більше, ніж за 9 місяців 2021 року);

- частина чистого прибутку (доходу) комунальних унітарних підприємств та їх об'єднань, що вилучається до відповідного місцевого бюджету – **6,9 тис. грн**,

- адміністративних штрафів та санкцій – **309,4 тис. грн** при плані 3,5 тис. грн (надійшло на **2,2 тис. грн** або на **0,7 %** менше, ніж за 9 місяців 2021 року);

- коштів гарантійного та реєстраційного внесків, що визначені Законом України «Про оренду державного та комунального майна» – **5,2 тис. грн**;

- надходження від орендної плати за користування майном, що перебуває в комунальній власності – **14,2 тис. грн**;

- державного мита – **688,9 тис. грн** (виконання – **119,2%**, надійшло менше на **108,9 тис. грн** або на **13,6%**;

- орендна плата за водні об'єкти (їх частини) – **12,5 тис. грн** (зростання на 12,0 тис. грн або у 25,6 раз);

- інших надходжень – **76,5 тис. грн** при плані **7,2 тис. грн** (на **815,3 тис. грн** або на **91,4%** менше, ніж за 9 місяців 2021 року) – було повернення 762,4 тис. грн невикористаних субвенцій фінансовим управлінням Біляївської РДА та 118,2 тис. грн сектором культури Біляївської РДА.

**До загального фонду бюджету надійшло 62 037,85 тис. грн міжбюджетних трансфертів, з яких:**

- базова дотація – **4 003,2 тис. грн** (100 % плану; на 1 561,5 тис. грн або на 64% більше, ніж за 9 місяців 2021 року);

- освітня субвенція – **57 943,2 тис. грн** (100 % уточненого плану; на 3 074,9 тис. грн або на 5,6 % більше, ніж за 9 місяців 2021 року);

- субвенція з місцевого бюджету на надання державної підтримки особам з особливими освітніми потребами за рахунок відповідної субвенції з державного бюджету – **91,45 тис. грн** (70,5 % уточненого плану; на 77,8 тис. грн або на 46% менше, ніж за 9 місяців 2021 року).

## СПЕЦІАЛЬНИЙ ФОНД

Спеціальний фонд бюджету Біляївської міської територіальної громади за 9 місяців 2022 року становить **3 776,5 тис. грн.**

Виконання за 9 місяців 2022 року без урахування власних надходжень бюджетних установ – **73,6 тис. грн або в 2,6 раза більше плану (+45,7 тис. грн).**

Якщо порівняти з аналогічним періодом минулого року, без урахування власних надходжень бюджетних установ та міжбюджетних трансфертів надійшло **на 42,6 тис. грн у 2,4 раза більше**, з урахуванням власних надходжень бюджетних установ та без урахування міжбюджетних трансфертів – **на 1 327,5 тис. грн або на 26 % менше.**

### Доходи спеціального фонду бюджету за 9 місяців 2022 року:

- ✓ екологічний податок – **34,0 тис. грн**, виконання за звітний період – **138,9% (+9,53 тис. грн)**, надійшло більше на **9,5 тис. грн або на 38,8 %**, ніж за аналогічний період 2021 року;
- ✓ грошові стягнення за шкоду, заподіяну порушенням законодавства про охорону навколишнього природного середовища внаслідок господарської та іншої діяльності – **36,1 тис. грн** – на **35,0 тис. грн або у 32,7 раза більше**, ніж за 9 місяців 2021 року;
- ✓ власні надходження бюджетних установ – **3 703,0 тис. грн** (виконання **річного плану – 63,6%**, надходжень менше на **1370,2 тис. грн або на 27%**, ніж за 9 місяців 2021 року):
  - *плата за послуги, що надаються бюджетними установами згідно з їх основною діяльністю (батьківська плата за харчування дітей в дошкільних навчальних закладах та з 1 січня 2022 року в закладах загальної середньої освіти, плата за навчання дітей в КЗ «Біляївська мистецька школа» з 1 березня 2021 року, плата за послуги, які надаються КУ «ЦНСП «Родинне коло» Біляївської міської ради) – 839,97 тис. грн, надійшло менше на 815,3 тис. грн або на 49,3% (заклади освіти не здійснювали прийом дітей);*
  - *плата за оренду майна бюджетних установ, що здійснюється відповідно до Закону України «Про оренду державного та комунального майна» – 90,36 тис. грн, зростання – на 28,9 тис. грн або 47,1%);*
  - *благодійні внески, гранти та дарунки – 2 221,66 тис. грн (надійшло менше на 1 129,3 тис. грн або на 33,7% – за 9 місяців 2021 року було більше надходжень у натуральній формі);*
  - *надходження, що отримують бюджетні установи від підприємств, організацій, фізичних осіб та від інших бюджетних установ для виконання цільових заходів – 550,97 тис. грн.*

- кошти від продажу землі (авансові внески) – **3,4 тис. грн** (виконання уточненого плану – **100%**, якщо порівняти з аналогічним періодом 2021 року, надійшло **на 1,9 тис. грн або на 36,2% менше**).



Діаграма 6. Структура доходів спеціального фонду бюджету Біляївської міської територіальної громади за 9 місяців 2022 року, тис. грн

### Видатки та заборгованість

Протягом 9 місяців 2022 року на фінансування видатків загального фонду бюджету Біляївської міської ради спрямовано майже 160,0 млн грн з урахуванням трансфертів з державного бюджету, що забезпечило виконання показників видаткової частини міського бюджету на 89,2 відсотка до уточненого планового обсягу бюджетних асигнувань на звітний період (179,4 млн грн) та 70,3 відсотка до уточнених річних призначень (227,5 млн грн).

Наявний фінансовий ресурс дозволив забезпечити:

- своєчасну виплату заробітної плати працівникам бюджетних установ з нарахуваннями;
- оплату за спожиті бюджетними установами та організаціями енергоносії та комунальні послуги;
- фінансування інших видатків, що забезпечують виконання бюджетними установами своїх функцій, а також видатків на забезпечення громадського порядку та безпеки в умовах воєнного стану.

## Структура виконання видатків бюджету Біляївської МТГ за 9 місяців 2022 року (за статтями видатків)



За 9 місяців поточного року видатки на захищені статті профінансовано на суму **129 378,1 тис. грн**, або 80,9% від загального обсягу видатків, з них:

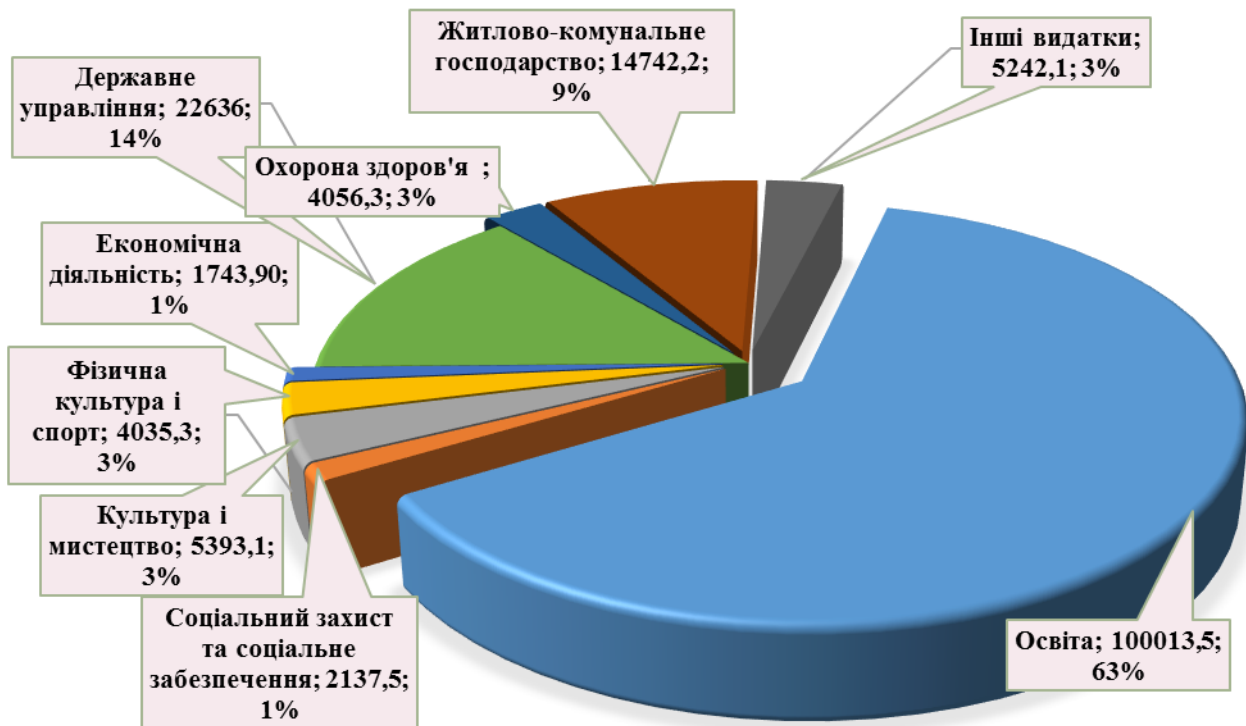
- на виплату заробітної плати з нарахуваннями – 120 708,0 тис. грн ( в тому числі за рахунок міжбюджетних трансфертів з державного бюджету (*освітня субвенція*) 53 910,9 тис. грн, за рахунок коштів місцевого бюджету – 66 797,1 тис. грн, з яких 29,9 % або 19 971,5 тис. грн це оплата праці з нарахуваннями працівникам дитячих дошкільних закладів громади);
- на харчування – 293,4 тис.грн ( 128,7 тис. грн на харчування у дошкільних закладах та 15,5 тис. грн - харчування дітей у загальноосвітніх закладах);
- на оплату комунальних послуг та енергоносіїв по бюджетним установам – 7 497,9 тис. грн;
- інші виплати населенню – 868,3 тис.грн.

Видатки по захищених статтях протягом звітнього періоду проводились своєчасно та в повному обсязі.

Інші витрати міського бюджету становлять **30 621,9 тис.грн**, в тому числі видатки на реалізацію заходів **місцевих регіональних програм** по загальному фонду бюджету профінансовано на суму **14 999,97 тис.грн (додаток 7)**.



**СТРУКТУРА ВИКОНАННЯ ВИДАТКІВ БЮДЖЕТУ  
БІЛЯЇВСЬКОЇ МТГ ЗА 9 МІСЯЦІВ 2022 РОКУ (ЗА  
ГАЛУЗЯМИ), ТИС.ГРН.**



На державне управління при плані на 9 місяців 2022 року **27 473,7 тис. грн** профінансовано **22 636,09 тис. грн**, виконання 82,3 %.

Проведені розрахунки по комунальним послугам на суму 782,7 тис. грн.

На утримання управлінь витрачено 507,6 тис. грн. (послуги зв'язку, утримання автотранспорту, оплата договорів, обслуговування комп'ютерної техніки).

**Освіта** – за січень-вересень поточного року із загального фонду бюджету на заклади освіти профінансовано видатків на суму **100 013,5 тис. грн** (90,5% до запланованого на звітний період обсягу), з них:

- заробітна плата педагогічного персоналу загальноосвітніх навчальних закладів за рахунок **освітньої субвенції з Державного бюджету** – 53 910,9 тис. грн;
- заробітна плата педагогів загальноосвітніх та дошкільних навчальних закладів за рахунок залишку коштів за **субвенцією з державного бюджету місцевим бюджетам на надання державної підтримки особам з особливими освітніми потребами** – 127,6 тис. грн;
- заробітна плата з нарахуваннями закладів освіти за **рахунок коштів місцевого бюджету** – 34 493,0 тис. грн ( у тому числі заробітна плата з нарахуваннями непедагогічним працівникам закладів загальної середньої освіти – 12 232,4 тис. грн, працівникам дитячих дошкільних закладів громади – 19 971,5 тис. грн, централізованої бухгалтерії – 2 289,1 тис. грн);

- поточні придбання та оплата послуг (крім комунальних) за рахунок залишку коштів освітньої субвенції, що утворився на початок бюджетного року – 1 512,8 тис. грн, в тому числі:
  - видатки на поточний ремонт споруд цивільного захисту - сховищ (укриттів) Граденицької гімназії, Широкобалківської гімназії, Біляївського ліцею №1 – 584,1 тис. грн;
  - оплата послуг по встановленню охоронно-тривожної сигналізації (кнопки виклику) для гімназій і ліцеїв Біляївської МТГ – 61,2 тис. грн;
  - придбання товарів для сховищ (укриттів) – 89,7 тис. грн;
  - послуги по встановленню відеоспостереження – 26,0 тис. грн;
  - послуги з адміністрування програмного забезпечення, ремонту та обслуговуванню локальної мережі, обладнання та комп'ютерної техніки – 504,3 тис. грн;
  - товари для поточного ремонту кабінетів, електротовари, канцтовари, господарчі товари – 247,5 тис. грн;
- оплата комунальних послуг за рахунок місцевого бюджету – 5 246,6 тис. грн;
- продукти харчування – 144,2 тис. грн.

На надання спеціалізованої освіти мистецькими школами, а саме на заробітну плату з нарахуваннями працівникам *Комунального закладу «Біляївська мистецька школа»*, у січні-вересні поточного року з міського бюджету профінансовано видатки на суму 2 245,9 тис. грн.

Місцеві освітні програми профінансовано на суму 25,9 тис. грн (додаток 7).

**Охорона здоров'я** - протягом 9 місяців 2022 року профінансовано видатки на багатопрофільну стаціонарну медичну допомогу населенню у сумі **4056,3 тис. грн**, що складає 90,7 % до планових призначень на звітний період. Кошти спрямовано на оплату комунальних послуг та енергоносіїв КНП Біляївська багатопрофільна лікарня.

**Соціальний захист та соціальне забезпечення** станом на 01.10.2022 року профінансовано у сумі **2137,5 тис. грн.**, або на 87,1% , з них:

- Програма соціального захисту населення Біляївської міської територіальної громади на 2021-2025 роки – 700,3 тис. грн, в тому числі:
  - на одноразову матеріальну допомогу мешканцям громади в зв'язку зі складними життєвими обставинами – 413,6 тис. грн;
  - придбання продовольчих наборів для малозабезпечених верств населення - 50,0 тис. грн;
  - допомога на поховання деяких категорій осіб виконавцю волевиявлення померлого або особі, яка зобов'язалася поховати померлого відповідно до Порядку надання допомоги, затвердженого Постановою Кабінету Міністрів України від 31.01.2007 р.№99 - 38,6 тис. грн;
  - матеріальна допомога воїнам-інтернаціоналістам до дня вшанування учасників бойових дій на території інших держав, ветеранам – 72,5 тис. грн;
  - матеріальна допомога сім'ям загиблих захисників України – 60,0 тис. грн;
  - відшкодування витрат на поховання загиблих захисників України – 45,6 тис. грн;

- надання допомоги внутрішньо переміщеним особам, сприяння їх адаптації, соціалізації в межах співпраці з благодійними організаціями та волонтерськими фундаціями – 20,0 тис. грн;
- Програма Освіта Біляївської міської територіальної громади на 2021-2024 роки – 5,7 тис. грн на компенсацію вартості найманого житла педагогам;
- На компенсаційні виплати за пільговий проїзд автомобільним транспортом окремих категорій громадян на автобусних міських маршрутах загального користування – 220,2 тис. грн.;
- Забезпечення діяльності інших закладів у сфері соціального захисту та соціального забезпечення (КУ "Центр надання соціальних послуг "Родинне коло") – 997,7 тис. грн;
- Надання соціальних гарантій фізичним особам, які надають соціальні послуги громадянам похилого віку, особам з інвалідністю, дітям з інвалідністю, хворим, які не здатні до самообслуговування і потребують сторонньої допомоги - 213,6 тис. грн.

По галузі **«Культура і мистецтво»** профінансовано **5393,0 тис.грн** при плані на 9 місяців поточного року – 7127,7 тис. грн, виконання складає 75,6 %, з них:

- на виплату заробітної плати з нарахуваннями – 4398,7 тис. грн (в тому числі працівникам бібліотечних закладів – 561,8 тис. грн; музеїв – 68,0 тис. грн; будинків культури – 3768,9 тис. грн);
- оплату комунальних послуг та енергоносіїв – 879,2 тис. грн;
- інші витрати – 89,6 тис. грн (предмети, матеріали, оплата послуг зв'язку, заправка картриджів);
- на «Програму розвитку галузі культури в Біляївській міській територіальній громаді на 2021-2025 роки» – 25,5 тис. грн (відзначення видатних людей громади, святкових днів та подій).

Протягом 9 місяців 2022 року видатки **на фізичну культуру та спорт** профінансовано у сумі **4 035,3 тис. грн.**, при плані – 5107,0 тис. грн (79,0%), з них:

- на виплату заробітної плати з нарахуваннями працівникам Біляївської дитячо-юнацької спортивної школи – 3188,6 тис. грн.;
- оплату комунальних послуг та енергоносіїв – 589,3 тис. грн.;
- інші витрати – 234,2 тис. грн (поточне утримання дитячо-юнацької спортивної школи, міського стадіону);
- проведення спортивно-масових заходів ДЮСШ – 23,2 тис. грн.

На **житлово-комунальне господарство** міської територіальної громади протягом січня-вересня поточного року було профінансовано видатків у сумі **14 742,2 тис. грн**, що складає 90,0 % запланованого обсягу (16380,4 тис. грн) в тому числі:

- На забезпечення функціонування підприємств, установ та організацій, що виробляють, виконують або надають житлово-комунальні послуги (видатки на вуличне освітлення КП «Наш Дім») – 2775,7 тис. грн;
- На забезпечення діяльності водопровідно-каналізаційного господарства – 56,6 тис. грн, в тому числі: перепідключення артезіанської свердловини в с. Широка

- Балка (Біляївське ЖЕКП) - 43,4 тис. грн; реконструкція водомірного вузла по вул. Богдана Хмельницького в с. Мирне (КП Біляївський водоканал) – 13,2 тис. грн;
- Організацію благоустрою населених пунктів громади – 11 106,4 тис. грн, з них
    - на реалізацію заходів Програми «Благоустрій Біляївської громади на 2021-2023 роки» – 10 818,6 тис. грн;
  - Відшкодування різниці між розміром ціни (тарифу) на житлово-комунальні послуги, що затверджувалися або погоджувалися рішенням місцевого органу виконавчої влади та органу місцевого самоврядування, та розміром економічно обґрунтованих витрат на їх виробництво (надання) – 803,5 тис. грн, в тому числі:
    - відшкодування різниці тарифів на послуги централізованого водопостачання та водовідведення КП "Біляївський водоканал" - 518,672 тис. грн;
    - відшкодування різниці між розміром цін (тарифів) на житлово-комунальні послуги Біляївському ЖЕКП – 51,070 тис. грн;
    - відшкодування різниці тарифів на послуги централізованого водопостачання КП «Універсалсервіс» - 233,713 тис. грн.

**Економічна діяльність** – профінансовано **1743,9 тис.грн** при плані на 9 місяців 1963,4 тис грн (88,8%), а саме:

- «Програма розвитку туристичного потенціалу Біляївської територіальної громади на 2021-2025 роки» – 1632,8 тис. грн. (забезпечення функціонування та обслуговування туристичного Візит-центру "Дністер", садово - паркового комплексу "Дністер", екологічної стежки "Дністровія");
- Утримання та розвиток автомобільних доріг та дорожньої інфраструктури за рахунок коштів місцевого бюджету – 111,1 тис грн (влаштування горизонтальної розмітки автомобільних доріг у м. Біляївка).

На **іншу діяльність** передбачено на 9 місяців 2022 року – 1 951,6 тис. грн, профінансовано протягом звітного періоду **1 948,8 тис. грн** (99,9%).

Кошти спрямовано на

- виконання заходів Програми «Місцевий матеріальний резерв Біляївської МТГ на 2022 рік» - 150,0 тис. грн (придбання продуктів харчування тривалого зберігання, миючих засобів для поповнення логістичного складу);
- заходи та роботи з мобілізаційної підготовки місцевого значення - 4,0 тис. грн;
- заходи та роботи з територіальної оборони – 549,2 тис. грн (доставка дров, бочок з водою на блокпости, риття траншей, демонтаж фортифікаційної споруди, перевезення військовослужбовців та мобілізованих осіб, тощо);
- фінансування заходів у сфері засобів масової інформації – 61,1 тис.грн;
- заходи із забезпечення громадського порядку та безпеки мешканців громади у період воєнного стану – 884,5 тис. грн (на придбання паливно-мастильних матеріалів для загонів самооборони з метою здійснення спільного з поліцією патрулювання населених пунктів Біляївської МТГ);
- виконання заходів Комплексної програми охорони довкілля, раціонального використання природних ресурсів та забезпечення екологічної безпеки в Біляївській МТГ на 2018-2022 роки – 300,0 тис. грн (проведення робіт з ліквідації стихійного сміттєзвалища в с. Градениці).

На заходи із запобігання та ліквідації надзвичайних ситуацій, наслідків стихійного лиха та інших непередбачуваних заходів **за рахунок коштів резервного фонду** за 9 місяців 2022 року профінансовано **1 912,4 тис. грн.**, з них:

- Заходи із запобігання та ліквідації наслідків надзвичайної ситуації на об'єктах транспортної та дорожньої інфраструктури у сумі 87,9 тис. грн (розчистка снігу, посипка доріг піщано-соляною сумішшю);
- Заходи із запобігання та ліквідації наслідків надзвичайної ситуації у будівлі або споруді житлового фонду – 12,1 тис. грн (придбання вікон для постраждалого від обстрілу житлового будинку у с. Мирне);
- Заходи із запобігання та ліквідації наслідків надзвичайної ситуації в системах забезпечення населення питною водою – 82,5 тис. грн ( придбання матеріалів для поточного ремонту артсвердловини в с. Широка Балка, палива для роботи генераторів) ;
- Інші заходи за рахунок коштів резервного фонду місцевого бюджету - 1729,9 тис. грн (послуги з інформування населення з метою забезпечення безпеки життя мешканців громади, придбання ємностей для питної води, паливно-мастильних матеріалів).

За звітний період профінансовано **інші субвенції з місцевого бюджету** на суму 341,0 тис. грн (100%), в тому числі:

- до районного бюджету Одеського району – 186,0 тис. грн на утримання КУ «Об'єднаний трудовий архів Одеського району»;
- до бюджету Маяківської ТГ – 25,0 тис. грн для організації співпраці з КУ «Інклюзивно - ресурсний центр Маяківської сільської ради», з метою забезпечення прав дітей з особливими освітніми потребами, що зареєстровані та проживають на території Біляївської громади, на здобуття освіти та забезпечення системного кваліфікованого супроводження;
- до бюджету Усатівської ТГ – 130,0 тис. грн на відшкодування витрат на утримання КНП «Усатівський центр первинної медико-санітарної допомоги»

Протягом 9 місяців поточного року передано **субвенцій з місцевого бюджету державному бюджету на виконання програм соціально-економічного розвитку регіонів** у сумі **1 040,0 тис. грн**, а саме:

- для Регіонального управління сил ТО "Південь" у сумі 100, 000 тис.грн;
- на виконання заходів Програми підвищення спроможності та поліпшення умов несення служби у відділенні інспекторів прикордонної служби "Градениці" на українсько-молдовському державному кордоні на ділянці відповідальності відділу прикордонної служби "Маяки" Білгород-Дністровського прикордонного загону на 2022-2026 роки – 150,0 тис.грн;
- Програми забезпечення публічної безпеки та порядку, протидії злочинності на території Біляївської МТГ на 2020-2022роки - 710,0 тис.грн;
- Програми розвитку цивільного захисту, техногенної та пожежної безпеки Біляївської міської територіальної громади на 2022-2026 роки – 80,0 тис.грн.

По загальному фонду бюджету станом на 01.10.2022 року у державному казначействі дебіторська та кредиторська заборгованості відсутні.

## Спеціальний фонд

**Інші кошти спеціального фонду** бюджету громади при плані на 9 місяців поточного року 13 269,5 тис. грн, профінансовано з місцевого бюджету у сумі **6 846,7 тис. грн**, що складає 51,6%, в тому числі :

- на "Капітальний ремонт системи киснепостачання КНП "Біляївська багатопрофільна лікарня" – 3 082,4 тис. грн;
- на придбання двох дизельних генераторів для відновлення електропостачання на артсвердловинах у с. Градениці та с. Широка Балка - 484,7 тис.грн;
- на придбання насосного агрегату (норілове колесо) для КП Універсалсервіс с. Градениці – 32,5 тис. грн;
- на придбання 2-х генераторів для енергозабезпечення роботи насосів на артсвердловинах (КП "Біляївський водоканал") - 96,0 тис. грн;
- на придбання обладнання довгострокового користування для паліативного відділення КНП "Біляївська багатопрофільна лікарня" – 99,7 тис грн;
- на придбання котла газового для Мирненського ДНЗ "Буратіно" – 27,6 тис. грн;
- на придбання оргтехніки та комп'ютерного обладнання для закладів загальної середньої освіти *за рахунок залишку коштів за освітньою субвенцією* - 1389,7 тис. грн;
- на придбання багатофункціонального пристрою для централізованої бухгалтерії управління освіти – 24,1 тис. грн;
- на придбання перетворювача частоти для артезіанської свердловини в с. Широка Балка (Біляївське ЖЕКП) – 57,3 тис. грн;
- на придбання насосу для водопровідної насосної станції "Майори" - 199,0 тис. грн;
- на капітальний ремонт підвального приміщення (найпростішого укриття) Граденицького сільського Будинку культури - 49,9 тис. грн;
- на санітарно-технічний тампонаж свердловини №4093 та будівництво (буріння) нової артезіанської свердловини на східній околиці села Широка Балка – 1 290,3 тис. грн.

На виконання заходів *Комплексної програми охорони довкілля, раціонального використання природних ресурсів та забезпечення екологічної безпеки в Біляївській ТГ на 2018-2022 роки* спрямовано 13,5 тис. грн.

Касові видатки за рахунок **плати за послуги, що надаються бюджетними установами** станом на 01.10.2022 року складають **520,7 тис. грн**:

- харчування дітей дошкільних закладів освіти за рахунок батьківської плати – 128,7 тис. грн;
- харчування дітей у загально-освітніх закладах за рахунок батьківської плати – 13,2 тис. грн
- видатки за рахунок інших джерел власних надходжень (плата за оренду майна бюджетних установ) – 57,7 тис. грн;
- плата за послуги, які надаються спеціалізованою мистецькою школою - 321,1 тис. грн, з них на оплату праці з нарахуваннями 239,9 тис. грн; оплату комунальних послуг та енергоносіїв 75,1 тис. грн.

Станом на 01.10.2022 року в державному казначействі дебіторська та кредиторська заборгованості по спеціальному фонду бюджету відсутні.

### **Кредитування**

На реалізацію заходів «Програми надання поворотної фінансової допомоги комунальному некомерційному підприємству Біляївська багатoproфільна лікарня Біляївської міської ради на 2021-2022 роки» у 2021 році надано позику на поворотній основі КНП «Біляївська багатoproфільна лікарня» у сумі 2000,0 тис. грн. Відповідно до укладеного договору, протягом 9 місяців 2022 року до бюджету Біляївської міської територіальної громади сума позики повернута у повному обсязі (100%) (додаток4).

**Заступник міського голови-  
начальник фінансового управління  
Біляївської міської ради**

**Марія КАРА**

**Порівняльний аналіз надходжень до бюджету Біляївської міської територіальної громади за січень-вересень 2021-2022 років**

Код	Найменування згідно з Класифікацією доходів бюджету	Фактично надійшло за січень-вересень 2021 року, тис. грн			Фактично надійшло за січень-вересень 2022 року, тис. грн			(+;-) до минулого року, тис. грн			Темп зростання 2022/2021, %		
		Усього	з них		Усього	з них		Усього	з них		Усього	з них	
			загальний фонд	спеціальний фонд		загальний фонд	спеціальний фонд		загальний фонд	спеціальний фонд			
1	2	3	4	5	6	7	8	9	10	11	12	13	14
10000000	<b>Податкові надходження</b>	<b>92,225.132</b>	<b>92,200.611</b>	<b>24.521</b>	<b>106,454.448</b>	<b>106,420.421</b>	<b>34.026</b>	<b>14,229.315</b>	<b>14,219.810</b>	<b>9.505</b>	<b>115.4</b>	<b>115.4</b>	<b>138.8</b>
11000000	Податки на доходи, податки на прибуток, податки на збільшення ринкової вартості	60,418.151	60,418.151		76,946.395	76,946.395		16,528.244	16,528.244		127.4	127.4	
11010000	<b>Податок та збір на доходи фізичних осіб</b>	<b>60,429.442</b>	<b>60,429.442</b>		<b>76,913.467</b>	<b>76,913.467</b>		<b>16,484.025</b>	<b>16,484.025</b>		<b>127.3</b>	<b>127.3</b>	
11010100	Податок на доходи фізичних осіб, що сплачується податковими агентами, із доходів платника податку у вигляді заробітної плати	52,622.958	52,622.958		53,939.152	53,939.152		1,316.194	1,316.194		102.5	102.5	
11010200	Податок на доходи фізичних осіб з грошового забезпечення, грошових винагород, та інших виплат, одержаних військовослужбовцями та особами рядового і начальницького складу, що сплачується податковими агентами	4,887.817	4,887.817		19,417.861	19,417.861		14,530.045	14,530.045		397.3	397.3	
11010400	Податок на доходи фізичних осіб, що сплачується податковими агентами, із доходів платника податку інших ніж заробітна плата	1,933.276	1,933.276		2,751.772	2,751.772		818.496	818.496		142.3	142.3	
11010500	Податок на доходи фізичних осіб, що сплачується фізичними особами за результатами річного декларування	985.391	985.391		804.682	804.682		-180.710	-180.710		81.7	81.7	
11020000	<b>Податок на прибуток підприємств</b>	<b>-11.291</b>	<b>-11.291</b>		<b>32.928</b>	<b>32.928</b>		<b>44.219</b>	<b>44.219</b>		<b>-291.6</b>	<b>-291.6</b>	
11020200	Податок на прибуток підприємств та фінансових установ комунальної власності	-11.291	-11.291		32.928	32.928		44.219	44.219		-291.6	-291.6	
13000000	<b>Рентна плата та плата за використання інших природних ресурсів</b>	<b>166.481</b>	<b>166.481</b>		<b>689.431</b>	<b>689.431</b>		<b>522.949</b>	<b>522.949</b>		<b>414.1</b>	<b>414.1</b>	
13010000	<b>Рентна плата за спеціальне використання лісових ресурсів</b>	<b>1.100</b>	<b>1.100</b>		<b>2.500</b>	<b>2.500</b>		<b>1.400</b>	<b>1.400</b>		<b>227.3</b>	<b>227.3</b>	
13010200	Рентна плата за спеціальне використання лісових ресурсів (крім рентної плати за спеціальне використання лісових ресурсів в частині деревини, заготовленої в порядку рубок головного користування)	1.100	1.100		2.500	2.500		1.400	1.400		227.3	227.3	
13030000	<b>Рентна плата за користування надрами загальнодержавного значення</b>	<b>18.930</b>	<b>18.930</b>		<b>43.306</b>	<b>43.306</b>		<b>24.376</b>	<b>24.376</b>		<b>228.8</b>	<b>228.8</b>	
13030100	Рентна плата за користування надрами для видобування інших корисних копалин загальнодержавного значення	18.930	18.930		43.306	43.306		24.376	24.376		228.8	228.8	
13040000	<b>Рентна плата за користування надрами місцевого значення</b>	<b>146.451</b>	<b>146.451</b>		<b>643.625</b>	<b>643.625</b>		<b>497.174</b>	<b>497.174</b>		<b>439.5</b>	<b>439.5</b>	
13040100	Рентна плата за користування надрами для видобування корисних копалин місцевого значення	146.451	146.451		643.625	643.625		497.174	497.174		439.5	439.5	
14000000	<b>Внутрішні податки на товари та послуги</b>	<b>2,768.378</b>	<b>2,768.378</b>		<b>3,246.753</b>	<b>3,246.753</b>		<b>478.375</b>	<b>478.375</b>		<b>117.3</b>	<b>117.3</b>	
14020000	<b>Акцизний податок з вироблених в Україні підакцизних товарів (продукції)</b>	<b>184.481</b>	<b>184.481</b>		<b>94.096</b>	<b>94.096</b>		<b>-90.385</b>	<b>-90.385</b>		<b>51.0</b>	<b>51.0</b>	
14021900	Пальне	184.481	184.481		94.096	94.096		-90.385	-90.385		51.0	51.0	
14030000	<b>Акцизний податок з ввезених на митну територію України підакцизних товарів (продукції)</b>	<b>626.532</b>	<b>626.532</b>		<b>326.261</b>	<b>326.261</b>		<b>-300.272</b>	<b>-300.272</b>		<b>52.1</b>	<b>52.1</b>	
14031900	Пальне	626.532	626.532		326.261	326.261		-300.272	-300.272		52.1	52.1	
14040000	<b>Акцизний податок з реалізації суб'єктами господарювання роздрібною торгівлею підакцизних товарів</b>	<b>1,957.365</b>	<b>1,957.365</b>		<b>2,826.396</b>	<b>2,826.396</b>		<b>869.031</b>	<b>869.031</b>		<b>144.4</b>	<b>144.4</b>	



Код	Найменування згідно з Класифікацією доходів бюджету	Фактично надійшло за січень-вересень 2021 року, тис. грн			Фактично надійшло за січень-вересень 2022 року, тис. грн			(+/-) до минулого року, тис. грн			Темп зростання 2022/2021, %		
		Усього	з них		Усього	з них		Усього	з них		Усього	з них	
			загальний фонд	спеціальний фонд		загальний фонд	спеціальний фонд		загальний фонд	спеціальний фонд		загальний фонд	спеціальний фонд
14040100	Акцизний податок з реалізації виробниками та/або імпортерами, у тому числі в роздрібній торгівлі тютюнових виробів, тютюну та промислових заміників тютюну, рідин, що використовуються в електронних сигаретах, що оподатковується згідно з підпунктом 213.1.14 пункту 213.1 статті 213 Податкового кодексу України	0.000	0.000		1,028.065	1,028.065		1,028.065	1,028.065				
14040200	Акцизний податок з реалізації суб'єктами господарювання роздрібною торгівлю підакцизних товарів (крім тих, що оподатковуються згідно з підпунктом 213.1.14 пункту 213.1 статті 213 Податкового кодексу України)	0.000	0.000		1,798.331	1,798.331		1,798.331	1,798.331				
18000000	Місцеві податки та збори, що сплачуються (перераховуються) згідно з Податковим кодексом України	28,847.601	28,847.601		25,537.843	25,537.843		-3,309.758	-3,309.758		88.5	88.5	
18010000	Податок на майно	14,179.576	14,179.576		13,005.916	13,005.916		-1,173.660	-1,173.660		91.7	91.7	
	<i>Податок на нерухоме майно, відмінне від земельної ділянки</i>	1,994.244	1,994.244		1,546.717	1,546.717		-447.527	-447.527		77.6	77.6	
18010100	Податок на нерухоме майно, відмінне від земельної ділянки, сплачений юридичними особами, які є власниками об'єктів житлової нерухомості	25.161	25.161		21.853	21.853		-3.309	-3.309		86.9	86.9	
18010200	Податок на нерухоме майно, відмінне від земельної ділянки, сплачений фізичними особами, які є власниками об'єктів житлової нерухомості	284.021	284.021		145.889	145.889		-138.132	-138.132		51.4	51.4	
18010300	Податок на нерухоме майно, відмінне від земельної ділянки, сплачений фізичними особами, які є власниками об'єктів нежитлової нерухомості	755.992	755.992		471.343	471.343		-284.649	-284.649		62.3	62.3	
18010400	Податок на нерухоме майно, відмінне від земельної ділянки, сплачений юридичними особами, які є власниками об'єктів нежитлової нерухомості	929.069	929.069		907.632	907.632		-21.437	-21.437		97.7	97.7	
	<i>Плата за землю</i>	12,178.332	12,178.332		11,459.199	11,459.199		-719.133	-719.133		94.1	94.1	
18010500	Земельний податок з юридичних осіб	6,016.107	6,016.107		6,152.642	6,152.642		136.535	136.535		102.3	102.3	
18010600	Орендна плата з юридичних осіб	3,614.467	3,614.467		3,357.819	3,357.819		-256.648	-256.648		92.9	92.9	
18010700	Земельний податок з фізичних осіб	1,463.461	1,463.461		1,096.417	1,096.417		-367.044	-367.044		74.9	74.9	
18010900	Орендна плата з фізичних осіб	1,084.297	1,084.297		852.322	852.322		-231.975	-231.975		78.6	78.6	
	<i>Транспортний податок</i>	7.000	7.000		0.000	0.000		-7.000	-7.000		0.0	0.0	
18011000	Транспортний податок з фізичних осіб	-12.500	-12.500		0.000	0.000		12.500	12.500		0.0	0.0	
18011100	Транспортний податок з юридичних осіб	19.500	19.500		0.000	0.000		-19.500	-19.500		0.0	0.0	
18030000	Туристичний збір	37.079	37.079		33.123	33.123		-3.957	-3.957		89.3	89.3	
18030100	Туристичний збір, сплачений юридичними особами	0.000	0.000		5.005	5.005		5.005	5.005				
18030200	Туристичний збір, сплачений фізичними особами	37.079	37.079		28.118	28.118		-8.962	-8.962		75.8	75.8	
18050000	Єдиний податок	14,630.946	14,630.946		12,498.804	12,498.804		-2,132.142	-2,132.142		85.4	85.4	
18050300	Єдиний податок з юридичних осіб	1,277.473	1,277.473		1,522.689	1,522.689		245.217	245.217		119.2	119.2	
18050400	Єдиний податок з фізичних осіб	11,437.959	11,437.959		9,168.374	9,168.374		-2,269.585	-2,269.585		80.2	80.2	
18050500	Єдиний податок з сільськогосподарських товаровиробників, у яких частка сільськогосподарського товаровиробництва за попередній податковий (звітний) рік дорівнює або перевищує 75 відсотків	1,915.514	1,915.514		1,807.740	1,807.740		-107.774	-107.774		94.4	94.4	
19000000	Інші податки та збори	24.521		24.521	34.026		34.026	9.505		9.505	138.8		138.8
19010000	Екологічний податок	24.521		24.521	34.026		34.026	9.505		9.505	138.8		138.8
19010100	Екологічний податок, який справляється за викиди в атмосферне повітря забруднюючих речовин стаціонарними джерелами забруднення (за винятком викидів в атмосферне повітря двоокису вуглецю)	9.517		9.517	12.909		12.909	3.392		3.392	135.6		135.6

Код	Найменування згідно з Класифікацією доходів бюджету	Фактично надійшло за січень-вересень 2021 року, тис. грн			Фактично надійшло за січень-вересень 2022 року, тис. грн			(+/-) до минулого року, тис. грн			Темп зростання 2022/2021, %		
		Усього	з них		Усього	з них		Усього	з них		Усього	з них	
			загальний фонд	спеціальний фонд		загальний фонд	спеціальний фонд		загальний фонд	спеціальний фонд		загальний фонд	спеціальний фонд
19010200	Надходження від скидів забруднюючих речовин безпосередньо у водні об'єкти	7.280		7.280	9.462		9.462	2.182		2.182	130.0		130.0
19010300	Надходження від розміщення відходів у спеціально відведених для цього місцях чи на об'єктах, крім розміщення окремих видів відходів як вторинної сировини	7.724		7.724	11.655		11.655	3.931		3.931	150.9		150.9
<b>20000000</b>	<b>Неподаткові надходження</b>	<b>8,441.896</b>	<b>3,367.670</b>	<b>5,074.226</b>	<b>7,895.048</b>	<b>4,155.940</b>	<b>3,739.109</b>	<b>-546.848</b>	<b>788.270</b>	<b>-1,335.117</b>	<b>93.5</b>	<b>123.4</b>	<b>73.7</b>
<b>21000000</b>	<b>Доходи від власності та підприємницької діяльності</b>	<b>311.537</b>	<b>311.537</b>		<b>321.514</b>	<b>321.514</b>		<b>9.977</b>	<b>9.977</b>		<b>103.2</b>	<b>103.2</b>	
21010300	Частина чистого прибутку (доходу) комунальних унітарних підприємств та їх об'єднань, що вилучається до відповідного місцевого бюджету	0.000	0.000		6.927	6.927		6.927	6.927				
<b>21080000</b>	<b>Інші надходження</b>	<b>311.537</b>	<b>311.537</b>		<b>314.587</b>	<b>314.587</b>		<b>3.050</b>	<b>3.050</b>		<b>101.0</b>	<b>101.0</b>	
21080900	Штрафні санкції за порушення законодавства про патентування, за порушення норм регулювання обігу готівки та про застосування реєстраторів розрахункових операцій у сфері торгівлі, громадського харчування та послуг	7.230	7.230		8.849	8.849		1.618	1.618		122.4	122.4	
21081100	Адміністративні штрафи та інші санкції	168.379	168.379		213.284	213.284		44.905	44.905		126.7	126.7	
21081500	Адміністративні штрафи та штрафні санкції за порушення законодавства у сфері виробництва та обігу алкогольних напоїв та тютюнових виробів	135.928	135.928		87.255	87.255		-48.673	-48.673		64.2	64.2	
21082400	Кошти гарантійного та реєстраційного внесків, що визначені Законом України "Про оренду державного та комунального майна", які підлягають перерахуванню оператором електронного майданчика до відповідного бюджету	0.000	0.000		5.200	5.200		5.200	5.200				
<b>22000000</b>	<b>Адміністративні збори та платежі, доходи від некомерційної господарської діяльності</b>	<b>2,164.330</b>	<b>2,164.330</b>		<b>3,757.970</b>	<b>3,757.970</b>		<b>1,593.640</b>	<b>1,593.640</b>		<b>173.6</b>	<b>173.6</b>	
<b>22010000</b>	<b>Плата за надання адміністративних послуг</b>	<b>1,366.006</b>	<b>1,366.006</b>		<b>3,042.303</b>	<b>3,042.303</b>		<b>1,676.296</b>	<b>1,676.296</b>		<b>222.7</b>	<b>222.7</b>	
22010300	Адміністративний збір за проведення державної реєстрації юридичних осіб, фізичних осіб-підприємців та громадських формувань	107.064	107.064		73.706	73.706		-33.358	-33.358		68.8	68.8	
22012500	Плата за надання інших адміністративних послуг	1,054.699	1,054.699		2,736.904	2,736.904		1,682.205	1,682.205		259.5	259.5	
22012600	Адміністративний збір за державну реєстрацію речових прав на нерухоме майно та їх обтяжень	203.774	203.774		226.733	226.733		22.959	22.959		111.3	111.3	
22012900	Плата за скорочення термінів надання послуг у сфері державної реєстрації речових прав на нерухоме майно та їх обтяжень і державної реєстрації юридичних осіб, фізичних осіб-підприємців та громадських формувань, а також плата за надання інших платних послуг	0.470	0.470		4.960	4.960		4.490	4.490		1055.3	1055.3	
<b>22080000</b>	<b>Надходження від орендної плати за користування цілісним майновим комплексом та іншим державним майном</b>	<b>0.000</b>	<b>0.000</b>		<b>14.244</b>	<b>14.244</b>		<b>14.244</b>	<b>14.244</b>				
22080400	Надходження від орендної плати за користування майновим комплексом та іншим майном, що перебуває в комунальній власності	0.000	0.000		14.244	14.244		14.244	14.244				
<b>22090000</b>	<b>Державне мито</b>	<b>797.835</b>	<b>797.835</b>		<b>688.935</b>	<b>688.935</b>		<b>-108.900</b>	<b>-108.900</b>		<b>86.4</b>	<b>86.4</b>	
22090100	Державне мито, що сплачується за місцем розгляду та оформлення документів, у тому числі за оформлення документів на спадщину і дарування	757.535	757.535		664.591	664.591		-92.944	-92.944		87.7	87.7	
22090400	Державне мито, пов'язане з видачею та оформленням закордонних паспортів (посвідок) та паспортів громадян України	40.300	40.300		24.344	24.344		-15.956	-15.956		60.4	60.4	

Код	Найменування згідно з Класифікацією доходів бюджету	Фактично надійшло за січень-вересень 2021 року, тис. грн			Фактично надійшло за січень-вересень 2022 року, тис. грн			(+/-) до минулого року, тис. грн			Темп зростання 2022/2021, %		
		Усього	з них		Усього	з них		Усього	з них		Усього	з них	
			загальний фонд	спеціальний фонд		загальний фонд	спеціальний фонд		загальний фонд	спеціальний фонд		загальний фонд	спеціальний фонд
22130000	Орендна плата за водні об'єкти (їх частини), що надаються в користування на умовах оренди Радою міністрів Автономної Республіки Крим, обласними, районними, Київською та Севастопольською міськими державними адміністраціями, місцевими радами	0.488	0.488		12.488	12.488		12.000	12.000	35.034	2558.5	2558.5	
24000000	Інші неподаткові надходження	892.909	891.804	1.105	112.595	76.456	36.139	-780.314	-815.348	35.034	12.6	8.6	3270.5
24060000	Інші надходження	892.909	891.804	1.105	112.595	76.456	36.139	-780.314	-815.348	35.034	12.6	8.6	3270.5
24060300	Інші надходження	891.804	891.804		76.456	76.456		-815.348	-815.348		8.6	8.6	
24062100	Грошові стягнення за шкоду, заподіяну порушенням законодавства про охорону навколишнього природного середовища внаслідок господарської та іншої діяльності	1.105		1.105	36.139		36.139	35.034		35.034	3270.5		3270.5
25000000	Власні надходження бюджетних установ	5,073.121		5,073.121	3,702.970		3,702.970	-1,370.151		-1,370.151	73.0		73.0
25010000	Надходження від плати за послуги, що надаються бюджетними установами згідно із законодавством	1,722.134		1,722.134	930.335		930.335	-791.799		-791.799	54.0		54.0
25010100	Плата за послуги, що надаються бюджетними установами згідно з їх основною діяльністю	1,655.272		1,655.272	839.972		839.972	-815.300		-815.300	50.7		50.7
25010300	Плата за оренду майна бюджетних установ, що здійснюється відповідно до Закону України "Про оренду державного та комунального майна"	61.433		61.433	90.363		90.363	28.931		28.931	147.1		147.1
25010400	Надходження бюджетних установ від реалізації в установленому порядку майна (крім нерухомого майна)	5.430		5.430	0.000		0.000	-5.430		-5.430	0.0		0.0
25020000	Інші джерела власних надходжень бюджетних установ	3,350.987		3,350.987	2,772.635		2,772.635	-578.352		-578.352	82.7		82.7
25020100	Благодійні внески, гранти та дарунки	3,350.987		3,350.987	2,221.663		2,221.663	-1,129.324		-1,129.324	66.3		66.3
25020200	Надходження, що отримують бюджетні установи від підприємств, організацій, фізичних осіб та від інших бюджетних установ для виконання цільових заходів, у тому числі заходів з відчуження для суспільних потреб земельних ділянок та розміщених на них інших об'єктів нерухомого майна, що перебувають у приватній власності фізичних або юридичних осіб	0.000		0.000	550.972		550.972	550.972		550.972			
30000000	Доходи від операцій з капіталом	5.328		5.328	3.400		3.400	-1.928		-1.928	63.8		63.8
33000000	Кошти від продажу землі і нематеріальних активів	5.328		5.328	3.400		3.400	-1.928		-1.928	63.8		63.8
33010000	Кошти від продажу землі	5.328		5.328	3.400		3.400	-1.928		-1.928	63.8		63.8
33010100	Кошти від продажу земельних ділянок несільськогосподарського призначення, що перебувають у державній або комунальній власності, та земельних ділянок, які знаходяться на території Автономної Республіки Крим	5.328		5.328	3.400		3.400	-1.928		-1.928	63.8		63.8
	<b>Усього доходів (без урахування міжбюджетних трансфертів)</b>	<b>100,672.356</b>	<b>95,568.281</b>	<b>5,104.075</b>	<b>114,352.896</b>	<b>110,576.361</b>	<b>3,776.535</b>	<b>13,680.540</b>	<b>15,008.079</b>	<b>-1,327.540</b>	<b>113.6</b>	<b>115.7</b>	<b>74.0</b>
40000000	Офіційні трансферти	80,353.319	74,011.876	6,341.443	62,037.850	62,037.850	0.000	-18,315.469	-11,974.026	-6,341.443	77.2	83.8	0.0
41000000	Від органів державного управління	80,353.319	74,011.876	6,341.443	62,037.850	62,037.850	0.000	-18,315.469	-11,974.026	-6,341.443	77.2	83.8	0.0
41020000	Дотації з державного бюджету місцевим бюджетам	2,441.700	2,441.700		4,003.200	4,003.200		1,561.500	1,561.500		164.0	164.0	
41020100	Базова дотація	2,441.700	2,441.700		4,003.200	4,003.200		1,561.500	1,561.500		164.0	164.0	
41030000	Субвенції з державного бюджету місцевим бюджетам	67,818.300	64,868.300	2,950.000	57,943.200	57,943.200	0.000	-9,875.100	-6,925.100	-2,950.000	85.4	89.3	0.0
41033900	Освітня субвенція з державного бюджету місцевим бюджетам	54,868.300	54,868.300		57,943.200	57,943.200		3,074.900	3,074.900		105.6	105.6	
41034500	Субвенція з державного бюджету місцевим бюджетам на здійснення заходів щодо соціально-економічного розвитку окремих територій	12,950.000	10,000.000	2,950.000	0.000	0.000	0.000	-12,950.000	-10,000.000	-2,950.000	0.0	0.0	0.0
41040000	Дотації з місцевих бюджетів іншим місцевим бюджетам	4,482.335	4,482.335		0.000	0.000		-4,482.335	-4,482.335		0.0	0.0	

Код	Найменування згідно з Класифікацією доходів бюджету	Фактично надійшло за січень-вересень 2021 року, тис. грн			Фактично надійшло за січень-вересень 2022 року, тис. грн			(+;-) до минулого року, тис. грн			Темп зростання 2022/2021, %		
		Усього	з них		Усього	з них		Усього	з них		Усього	з них	
			загальний фонд	спеціальний фонд		загальний фонд	спеціальний фонд		загальний фонд	спеціальний фонд		загальний фонд	спеціальний фонд
41040200	Дотація з місцевого бюджету на здійснення переданих з державного бюджету видатків з утримання закладів освіти та охорони здоров'я за рахунок відповідної додаткової дотації з державного бюджету	4,482.335	4,482.335		0.000	0.000		-4,482.335	-4,482.335		0.0	0.0	
<b>41050000</b>	<b>Субвенції з місцевих бюджетів іншим місцевим бюджетам</b>	<b>5,610.984</b>	<b>2,219.541</b>	<b>3,391.443</b>	<b>91.450</b>	<b>91.450</b>	<b>0.000</b>	<b>-5,519.534</b>	<b>-2,128.091</b>	<b>-3,391.443</b>	<b>1.6</b>	<b>4.1</b>	<b>0.0</b>
41051200	Субвенція з місцевого бюджету на надання державної підтримки особам з особливими освітніми потребами за рахунок відповідної субвенції з державного бюджету	169.281	169.281		91.450	91.450		-77.831	-77.831		54.0	54.0	
41051400	Субвенція з місцевого бюджету на забезпечення якісної, сучасної та доступної загальної середньої освіти "Нова українська школа" за рахунок відповідної субвенції з державного бюджету	1,000.260	1,000.260		0.000	0.000		-1,000.260	-1,000.260		0.0	0.0	
41053300	Субвенція з місцевого бюджету на утримання об'єктів спільного користування чи ліквідацію негативних наслідків діяльності об'єктів спільного користування	550.000	550.000		0.000	0.000		-550.000	-550.000		0.0	0.0	
41053400	Субвенція з місцевого бюджету на виконання інвестиційних проектів	3,391.443		3,391.443	0.000		0.000	-3,391.443		-3,391.443	0.0		0.0
41053900	Інші субвенції з місцевого бюджету	500.000	500.000		0.000	0.000		-500.000	-500.000		0.0	0.0	
<b>Разом доходів</b>		<b>181,025.675</b>	<b>169,580.157</b>	<b>11,445.518</b>	<b>176,390.746</b>	<b>172,614.211</b>	<b>3,776.535</b>	<b>-4,634.929</b>	<b>3,034.053</b>	<b>-7,668.983</b>	<b>97.4</b>	<b>101.8</b>	<b>33.0</b>

Виконання дохідної частини бюджету Білявської міської територіальної громади за 9 місяців 2022 року

Код	Найменування згідно з класифікацією доходів бюджету	Всього				Загальний фонд			Спеціальний фонд				з них бюджет розвитку		
		Уточнений річний план	Уточнений план на 9 місяців 2022 року	Фактично надійшло за 9 місяців 2022 року	Виконання уточненого плану на 9 місяців 2022 року, %	Уточнений план на 9 місяців 2022 року	Фактично надійшло за 9 місяців 2022 року	Виконання уточненого плану на 9 місяців 2022 року, %	Уточнений річний план	Уточнений план на 9 місяців 2022 року	Фактично надійшло за 9 місяців 2022 року	Виконання уточненого плану на 9 місяців 2022 року, %	Уточнений річний план	Фактично надійшло за 9 місяців 2022 року	Виконання уточненого річного плану, %
1	2	3	4	5	6	7	8	9	10	11	12	13	14	15	16
10000000	<b>Податкові надходження</b>	138,987,500	100,823,788	106,454,448	105.6	100,799,288	106,420,421	105.6	37,000	24,500	34,026	138.9			
11000000	Податки на доходи, податки на прибуток, податки на збільшення ринкової вартості	93,920,000	71,372,888	76,946,395	107.8	71,372,888	76,946,395	107.8							
11010000	<b>Податок та збір на доходи фізичних осіб</b>	93,920,000	71,372,888	76,913,467	107.8	71,372,888	76,913,467	107.8							
11010100	Податок на доходи фізичних осіб, що сплачується податковими агентами, із доходів платника податку у вигляді заробітної плати	78,020,000	56,477,888	53,939,152	95.5	56,477,888	53,939,152	95.5							
11010200	Податок на доходи фізичних осіб з грошового забезпечення, грошових винагород та інших виплат, одержаних військовослужбовцями та особами рядового і начальницького складу, що сплачується податковими агентами	11,200,000	11,185,000	19,417,861	173.6	11,185,000	19,417,861	173.6							
11010400	Податок на доходи фізичних осіб, що сплачується податковими агентами, із доходів платника податку інших ніж заробітна плата	2,700,000	2,560,000	2,751,772	107.5	2,560,000	2,751,772	107.5							
11010500	Податок на доходи фізичних осіб, що сплачується фізичними особами за результатами річного декларування	2,000,000	1,150,000	804,682	70.0	1,150,000	804,682	70.0							
11020000	<b>Податок на прибуток підприємств</b>	0	0	32,928		0	32,928								
11020200	Податок на прибуток підприємств та фінансових установ комунальної власності	0	0	32,928		0	32,928								
13000000	<b>Рентна плата та плата за використання інших природних ресурсів</b>	93,200	88,200	689,431	781.7	88,200	689,431	781.7							
13010000	<b>Рентна плата за спеціальне використання лісових ресурсів</b>	1,200	1,200	2,500	208.3	1,200	2,500	208.3							
13010200	Рентна плата за спеціальне використання лісових ресурсів (крім рентної плати за спеціальне використання лісових ресурсів в частині деревини, заготовленої в порядку рубок головного користування)	1,200	1,200	2,500	208.3	1,200	2,500	208.3							
13030000	<b>Рентна плата за користування надрами загальнодержавного значення</b>	22,000	17,000	43,306	254.7	17,000	43,306	254.7							
13030100	Рентна плата за користування надрами для видобування інших корисних копалин загальнодержавного значення	22,000	17,000	43,306	254.7	17,000	43,306	254.7							
13040000	<b>Рентна плата за користування надрами місцевого значення</b>	70,000	70,000	643,625	919.5	70,000	643,625	919.5							
13040100	Рентна плата за користування надрами для видобування корисних копалин місцевого значення	70,000	70,000	643,625	919.5	70,000	643,625	919.5							
14000000	<b>Внутрішні податки на товари та послуги</b>	4,780,000	2,670,000	3,246,753	121.6	2,670,000	3,246,753	121.6							
14020000	<b>Акцизний податок з вироблених в Україні підакцизних товарів (продукції)</b>	480,000	170,000	94,096	55.4	170,000	94,096	55.4							
14021900	Пальне	480,000	170,000	94,096	55.4	170,000	94,096	55.4							
14030000	<b>Акцизний податок з ввезених на митну територію України підакцизних товарів (продукції)</b>	1,600,000	550,000	326,261	59.3	550,000	326,261	59.3							
14031900	Пальне	1,600,000	550,000	326,261	59.3	550,000	326,261	59.3							
14040000	<b>Акцизний податок з реалізації суб'єктами господарювання роздрібною торгівлю підакцизних товарів</b>	2,700,000	1,950,000	2,826,396	144.9	1,950,000	2,826,396	144.9							
14040100	Акцизний податок з реалізації виробниками та/або імпортерами, у тому числі в роздрібній торгівлі тютюнових виробів, тютюну та промислових замінників тютюну, рідин, що використовуються в електронних сигаретах, що оподатковується згідно з підпунктом 213.1.14 пункту 213.1 статті 213 Податкового кодексу України	800,000	440,000	1,028,065	233.7	440,000	1,028,065	233.7							
14040200	Акцизний податок з реалізації суб'єктами господарювання роздрібною торгівлю підакцизних товарів (крім тих, що оподатковуються згідно з підпунктом 213.1.14 пункту 213.1 статті 213 Податкового кодексу України)	1,900,000	1,510,000	1,798,331	119.1	1,510,000	1,798,331	119.1							
18000000	<b>Місцеві податки та збори, що сплачуються (перераховуються) згідно з Податковим кодексом України</b>	40,157,300	26,668,200	25,537,843	95.8	26,668,200	25,537,843	95.8							
18010000	<b>Податок на майно</b>	18,183,000	13,664,200	13,005,916	95.2	13,664,200	13,005,916	95.2							

грн

Код	Найменування згідно з класифікацією доходів бюджету	Всього				Загальний фонд			Спеціальний фонд				з них бюджет розвитку		
		Уточнений річний план	Уточнений план на 9 місяців 2022 року	Фактично надійшло за 9 місяців 2022 року	Виконання уточненого плану на 9 місяців 2022 року, %	Уточнений план на 9 місяців 2022 року	Фактично надійшло за 9 місяців 2022 року	Виконання уточненого плану на 9 місяців 2022 року, %	Уточнений річний план	Уточнений план на 9 місяців 2022 року	Фактично надійшло за 9 місяців 2022 року	Виконання уточненого плану на 9 місяців 2022 року, %	Уточнений річний план	Фактично надійшло за 9 місяців 2022 року	Виконання уточненого річного плану, %
18010100	Податок на нерухоме майно, відмінне від земельної ділянки, сплачений юридичними особами, які є власниками об'єктів житлової нерухомості	33,000	24,200	21,853	90.3	24,200	21,853	90.3							
18010200	Податок на нерухоме майно, відмінне від земельної ділянки, сплачений фізичними особами, які є власниками об'єктів житлової нерухомості	330,000	250,000	145,889	58.4	250,000	145,889	58.4							
18010300	Податок на нерухоме майно, відмінне від земельної ділянки, сплачений фізичними особами, які є власниками об'єктів нежитлової нерухомості	800,000	600,000	471,343	78.6	600,000	471,343	78.6							
18010400	Податок на нерухоме майно, відмінне від земельної ділянки, сплачений юридичними особами, які є власниками об'єктів нежитлової нерухомості	1,300,000	1,010,000	907,632	89.9	1,010,000	907,632	89.9							
18010500	Земельний податок з юридичних осіб	7,100,000	5,300,000	6,152,642	116.1	5,300,000	6,152,642	116.1							
18010600	Орендна плата з юридичних осіб	5,200,000	3,850,000	3,357,819	87.2	3,850,000	3,357,819	87.2							
18010700	Земельний податок з фізичних осіб	1,920,000	1,530,000	1,096,417	71.7	1,530,000	1,096,417	71.7							
18010900	Орендна плата з фізичних осіб	1,500,000	1,100,000	852,322	77.5	1,100,000	852,322	77.5							
<b>18030000</b>	<b>Туристичний збір</b>	<b>54,300</b>	<b>39,000</b>	<b>33,123</b>	<b>84.9</b>	<b>39,000</b>	<b>33,123</b>	<b>84.9</b>							
18030100	Туристичний збір, сплачений юридичними особами	1,300	0	5,005		0	5,005								
18030200	Туристичний збір, сплачений фізичними особами	53,000	39,000	28,118	72.1	39,000	28,118	72.1							
<b>18050000</b>	<b>Єдиний податок</b>	<b>21,920,000</b>	<b>12,965,000</b>	<b>12,498,804</b>	<b>96.4</b>	<b>12,965,000</b>	<b>12,498,804</b>	<b>96.4</b>							
18050300	Єдиний податок з юридичних осіб	1,800,000	1,500,000	1,522,689	101.5	1,500,000	1,522,689	101.5							
18050400	Єдиний податок з фізичних осіб	16,200,000	9,680,000	9,168,374	94.7	9,680,000	9,168,374	94.7							
18050500	Єдиний податок з сільськогосподарських товаровиробників, у яких частка сільськогосподарського товаровиробництва за попередній податковий (звітний) рік дорівнює або перевищує 75 відсотків	3,920,000	1,785,000	1,807,740	101.3	1,785,000	1,807,740	101.3							
<b>19000000</b>	<b>Інші податки та збори</b>	<b>37,000</b>	<b>24,500</b>	<b>34,026</b>	<b>138.9</b>				<b>37,000</b>	<b>24,500</b>	<b>34,026</b>	<b>138.9</b>			
<b>19010000</b>	<b>Екологічний податок</b>	<b>37,000</b>	<b>24,500</b>	<b>34,026</b>	<b>138.9</b>				<b>37,000</b>	<b>24,500</b>	<b>34,026</b>	<b>138.9</b>			
19010100	Екологічний податок, який справляється за викиди в атмосферне повітря забруднюючих речовин стаціонарними джерелами забруднення (за винятком викидів в атмосферне повітря двоокису вуглецю)	12,400	9,500	12,909	135.9				12,400	9,500	12,909	135.9			
19010200	Надходження від скидів забруднюючих речовин безпосередньо у водні об'єкти	10,300	7,500	9,462	126.2				10,300	7,500	9,462	126.2			
19010300	Надходження від розміщення відходів у спеціально відведених для цього місцях чи на об'єктах, крім розміщення окремих видів відходів як вторинної сировини	14,300	7,500	11,655	155.4				14,300	7,500	11,655	155.4			
<b>20000000</b>	<b>Неподаткові надходження</b>	<b>8,906,220</b>	<b>2,447,720</b>	<b>7,895,048</b>	<b>322.5</b>	<b>2,447,720</b>	<b>4,155,940</b>	<b>169.8</b>	<b>5,821,220</b>		<b>3,739,109</b>				
<b>21000000</b>	<b>Доходи від власності та підприємницької діяльності</b>	<b>5,000</b>	<b>3,520</b>	<b>321,514</b>	<b>9133.9</b>	<b>3,520</b>	<b>321,514</b>	<b>9133.9</b>							
<b>21010000</b>	<b>Частина чистого прибутку (доходу) державних або комунальних унітарних підприємств та їх об'єднань, що вилучається до відповідного бюджету, та дивіденди (дохід), нараховані на акції (частки) господарських товариств, у статутних капіталах яких є державна або комунальна власність</b>	<b>0</b>	<b>0</b>	<b>6,927</b>		<b>0</b>	<b>6,927</b>								
21010300	Частина чистого прибутку (доходу) комунальних унітарних підприємств та їх об'єднань, що вилучається до відповідного місцевого бюджету	0	0	6,927		0	6,927								
<b>21080000</b>	<b>Інші надходження</b>	<b>5,000</b>	<b>3,520</b>	<b>314,587</b>	<b>8937.1</b>	<b>3,520</b>	<b>314,587</b>	<b>8937.1</b>							
21080900	Штрафні санкції за порушення законодавства про патентування, за порушення норм регулювання обігу готівки та про застосування реєстраторів розрахункових операцій у сфері торгівлі, громадського харчування та послуг	0	0	8,849		0	8,849								
21081100	Адміністративні штрафи та інші санкції	5,000	3,520	213,284	6059.2	3,520	213,284	6059.2							
21081500	Адміністративні штрафи та штрафні санкції за порушення законодавства у сфері виробництва та обігу алкогольних напоїв та тютюнових виробів	0	0	87,255		0	87,255								
21082400	Кошти гарантійного та реєстраційного внесків, що визначені Законом України "Про оренду державного та комунального майна", які підлягають перерахуванню оператором електронного майданчика до відповідного бюджету	0	0	5,200		0	5,200								
<b>22000000</b>	<b>Адміністративні збори та платежі, доходи від некомерційної господарської діяльності</b>	<b>3,070,000</b>	<b>2,437,000</b>	<b>3,757,970</b>	<b>154.2</b>	<b>2,437,000</b>	<b>3,757,970</b>	<b>154.2</b>							

Код	Найменування згідно з класифікацією доходів бюджету	Всього				Загальний фонд			Спеціальний фонд				з них бюджет розвитку		
		Уточнений річний план	Уточнений план на 9 місяців 2022 року	Фактично надійшло за 9 місяців 2022 року	Виконання уточненого плану на 9 місяців 2022 року, %	Уточнений план на 9 місяців 2022 року	Фактично надійшло за 9 місяців 2022 року	Виконання уточненого плану на 9 місяців 2022 року, %	Уточнений річний план	Уточнений план на 9 місяців 2022 року	Фактично надійшло за 9 місяців 2022 року	Виконання уточненого плану на 9 місяців 2022 року, %	Уточнений річний план	Фактично надійшло за 9 місяців 2022 року	Виконання уточненого річного плану, %
22010000	Плата за надання адміністративних послуг	2,120,000	1,859,000	3,042,303	163.7	1,859,000	3,042,303	163.7							
22010300	Адміністративний збір за проведення державної реєстрації юридичних осіб, фізичних осіб-підприємців та громадських формувань	70,000	49,000	73,706	150.4	49,000	73,706	150.4							
22012500	Плата за надання інших адміністративних послуг	1,800,000	1,625,000	2,736,904	168.4	1,625,000	2,736,904	168.4							
22012600	Адміністративний збір за державну реєстрацію речових прав на нерухоме майно та їх обтяжень	250,000	185,000	226,733	122.6	185,000	226,733	122.6							
22012900	Плата за скорочення термінів надання послуг у сфері державної реєстрації речових прав на нерухоме майно та їх обтяжень і державної реєстрації юридичних осіб, фізичних осіб - підприємців та громадських формувань, а також плата за надання інших платних послуг, пов'язаних з такою державною реєстрацією	0	0	4,960		0	4,960								
22080000	Надходження від орендної плати за користування цілісним майновим комплексом та іншим державним майном	0	0	14,244		0	14,244								
22080400	Надходження від орендної плати за користування майновим комплексом та іншим майном, що перебуває в комунальній власності	0	0	14,244		0	14,244								
22090000	Державне мито	950,000	578,000	688,935	119.2	578,000	688,935	119.2							
22090100	Державне мито, що сплачується за місцем розгляду та оформлення документів, у тому числі за оформлення документів на спадщину і дарування	915,000	555,000	664,591	119.7	555,000	664,591	119.7							
22090400	Державне мито, пов'язане з видачею та оформленням закордонних паспортів (посвідок) та паспортів громадян України	35,000	23,000	24,344	105.8	23,000	24,344	105.8							
22130000	Орендна плата за водні об'єкти (їх частини), що надаються в користування на умовах оренди Радою міністрів Автономної Республіки Крим, обласними, районними, Київською та Севастопольською міськими державними адміністраціями, місцевими радами	0	0	12,488		0	12,488								
24000000	Інші неподаткові надходження	10,000	7,200	112,595	1563.8	7,200	76,456	1061.9	0		36,139				
24060000	Інші надходження	10,000	7,200	112,595	1563.8	7,200	76,456	1061.9	0		36,139				
24060300	Інші надходження	10,000	7,200	76,456	1061.9	7,200	76,456	1061.9							
24062100	Грошові стягнення за шкоду, заподіяну порушенням законодавства про охорону навколишнього природного середовища внаслідок господарської та іншої діяльності	0	0	36,139					0	0	36,139				
25000000	Власні надходження бюджетних установ	5,821,220		3,702,970					5,821,220		3,702,970				
25010000	Надходження від плати за послуги, що надаються бюджетними установами згідно із законодавством	5,821,220		930,335					5,821,220		930,335				
25010100	Плата за послуги, що надаються бюджетними установами згідно з їх основною діяльністю	5,747,690		839,972					5,747,690		839,972				
25010300	Плата за оренду майна бюджетних установ, що здійснюється відповідно до Закону України "Про оренду державного та комунального майна"	73,530		90,363					73,530		90,363				
25020000	Інші джерела власних надходжень бюджетних установ	0		2,772,635					0		2,772,635				
25020100	Благодійні внески, гранти та дарунки	0		2,221,663					0		2,221,663				
25020200	Надходження, що отримують бюджетні установи від підприємств, організацій, фізичних осіб та від інших бюджетних установ для виконання цільових заходів, у тому числі заходів з відчуження для суспільних потреб земельних ділянок та розміщених на них інших об'єктів нерухомого майна, що перебувають у приватній власності фізичних або юридичних осіб	0		550,972					0		550,972				
30000000	Доходи від операцій з капіталом	3,400	3,400	3,400	100.0				3,400	3,400	3,400	100.0	3,400	3,400	100.0
33000000	Кошти від продажу землі і нематеріальних активів	3,400	3,400	3,400	100.0				3,400	3,400	3,400	100.0	3,400	3,400	100.0
33010000	Кошти від продажу землі	3,400	3,400	3,400	100.0				3,400	3,400	3,400	100.0	3,400	3,400	100.0
33010100	Кошти від продажу земельних ділянок несільськогосподарського призначення, що перебувають у державній або комунальній власності, та земельних ділянок, які знаходяться на території Автономної Республіки Крим	3,400	3,400	3,400	100.0				3,400	3,400	3,400	100.0	3,400	3,400	100.0
	<b>Разом доходів</b>	<b>147,897,120</b>	<b>103,274,908</b>	<b>114,352,896</b>	<b>107.1</b>	<b>103,247,008</b>	<b>110,576,361</b>	<b>107.1</b>	<b>5,861,620</b>	<b>27,900</b>	<b>3,776,535</b>	<b>263.7</b>	<b>3,400</b>	<b>3,400</b>	<b>100.0</b>
40000000	Офіційні трансферти	80,647,738	62,076,200	62,037,850	99.9	62,076,200	62,037,850	99.9							
41000000	Від органів державного управління	80,647,738	62,076,200	62,037,850	99.9	62,076,200	62,037,850	99.9							
41020000	Дотації з державного бюджету місцевим бюджетам	5,337,600	4,003,200	4,003,200	100.0	4,003,200	4,003,200	100.0							
41020100	Базова дотація	5,337,600	4,003,200	4,003,200	100.0	4,003,200	4,003,200	100.0							

Код	Найменування згідно з класифікацією доходів бюджету	Всього				Загальний фонд			Спеціальний фонд				з них бюджет розвитку		
		Уточнений річний план	Уточнений план на 9 місяців 2022 року	Фактично надійшло за 9 місяців 2022 року	Виконання уточненого плану на 9 місяців 2022 року, %	Уточнений план на 9 місяців 2022 року	Фактично надійшло за 9 місяців 2022 року	Виконання уточненого плану на 9 місяців 2022 року, %	Уточнений річний план	Уточнений план на 9 місяців 2022 року	Фактично надійшло за 9 місяців 2022 року	Виконання уточненого плану на 9 місяців 2022 року, %	Уточнений річний план	Фактично надійшло за 9 місяців 2022 року	Виконання уточненого річного плану, %
41030000	Субвенції з державного бюджету місцевим бюджетам	75,172,500	57,943,200	57,943,200	100.0	57,943,200	57,943,200	100.0							
41033900	Освітня субвенція з державного бюджету місцевим бюджетам	75,172,500	57,943,200	57,943,200	100.0	57,943,200	57,943,200	100.0							
41050000	Субвенції з місцевих бюджетів іншим місцевим бюджетам	137,638	129,800	91,450	70.5	129,800	91,450	70.5							
41051200	Субвенція з місцевого бюджету на надання державної підтримки особам з особливими освітніми потребами за рахунок відповідної субвенції з державного бюджету	137,638	129,800	91,450	70.5	129,800	91,450	70.5							
	<b>Всього доходів</b>	<b>228,544,858</b>	<b>165,351,108</b>	<b>176,390,746</b>	<b>104.4</b>	<b>165,323,208</b>	<b>172,614,211</b>	<b>104.4</b>	<b>5,861,620</b>	<b>27,900</b>	<b>3,776,535</b>	<b>263.7</b>	<b>3,400</b>	<b>3,400</b>	<b>100.0</b>



## Звіт про фінансування бюджету Біляївської міської територіальної громади за 9 місяців 2022 року

грн.

Код	Найменування згідно з класифікацією фінансування бюджету	Всього		Загальний фонд		Спеціальний фонд			
		Затверджено на 2022 рік зі змінами	Виконано за 9 місяців 2022 року	Затверджено на 2022 рік зі змінами	Виконано за 9 місяців 2022 року	Всього		в т.ч. бюджет розвитку	
						Затверджено на 2022 рік зі змінами	Виконано за 9 місяців 2022 року	Затверджено на 2022 рік зі змінами	Виконано за 9 місяців 2022 року
<b>200000</b>	<b>Внутрішнє фінансування</b>	<b>18,524,911.00</b>	<b>18,524,911.00</b>	<b>4,869,449.00</b>	<b>9,843,659.41</b>	<b>13,655,462.00</b>	<b>8,681,251.59</b>	<b>13,655,462.00</b>	<b>8,681,251.59</b>
208000	Фінансування за рахунок змін залишків коштів бюджетів	18,524,911.00	18,524,911.00	4,869,449.00	9,843,659.41	13,655,462.00	8,681,251.59	13,655,462.00	8,681,251.59
208100	На початок періоду	18,777,727.00	18,777,727.00	16,906,602.00	16,906,602.00	1,871,125.00	1,871,125.00	1,848,041.00	1,848,041.00
208200	На кінець періоду	252,816.00	252,816.00	229,732.00	229,732.00	23,084.00	23,084.00	0.00	0.00
208400	Кошти, що передаються із загального фонду бюджету до бюджету розвитку (спеціального фонду)	0.00	0.00	-11,807,421.00	-6,833,210.59	11,807,421.00	6,833,210.59	11,807,421.00	6,833,210.59
<b>Всього за типом кредитора</b>		<b>18,524,911.00</b>	<b>18,524,911.00</b>	<b>4,869,449.00</b>	<b>9,843,659.41</b>	<b>13,655,462.00</b>	<b>8,681,251.59</b>	<b>13,655,462.00</b>	<b>8,681,251.59</b>
<b>600000</b>	<b>Фінансування за активними операціями</b>	<b>18,524,911.00</b>	<b>18,524,911.00</b>	<b>4,869,449.00</b>	<b>9,843,659.41</b>	<b>13,655,462.00</b>	<b>8,681,251.59</b>	<b>13,655,462.00</b>	<b>8,681,251.59</b>
602000	Зміни обсягів бюджетних коштів	18,524,911.00	18,524,911.00	4,869,449.00	9,843,659.41	13,655,462.00	8,681,251.59	13,655,462.00	8,681,251.59
602100	На початок періоду	18,777,727.00	18,777,727.00	16,906,602.00	16,906,602.00	1,871,125.00	1,871,125.00	1,848,041.00	1,848,041.00
602200	На кінець періоду	252,816.00	252,816.00	229,732.00	229,732.00	23,084.00	23,084.00	0.00	0.00
602400	Кошти, що передаються із загального фонду бюджету до бюджету розвитку (спеціального фонду)	0.00	0.00	-11,807,421.00	-6,833,210.59	11,807,421.00	6,833,210.59	11,807,421.00	6,833,210.59
<b>Всього за типом зобов'язання</b>		<b>18,524,911.00</b>	<b>18,524,911.00</b>	<b>4,869,449.00</b>	<b>9,843,659.41</b>	<b>13,655,462.00</b>	<b>8,681,251.59</b>	<b>13,655,462.00</b>	<b>8,681,251.59</b>

**Звіт про виконання видаткової частини бюджету Біляївської міської територіальної громади за 9 місяців 2022 року за головними розпорядниками коштів**

код бюджету		1550200000		Найменування головного розпорядника коштів місцевого бюджету/ відповідального виконавця, найменування бюджетної програми згідно з Типовою програмною класифікацією видатків та кредитування місцевих бюджетів	План на 2022 рік з урахуванням змін	в тому числі:		План на 9 місяців 2022 рік з урахуванням змін	в тому числі:		Профінансо вано за 9 місяців 2022 року	в тому числі:		Рівень виконання ,%		
Код програмної класифікації видатків та кредитуванн я місцевих бюджетів	Код Типової програмно ї класифіка ції видатків та кредитува ння місцевих бюджетів	Код Функціо на льної класифіка ції видатків та кредитува ння бюджету	Загальний фонд			Спеціаль ний фонд	Загальний фонд		Спеціальни й фонд (без власних надходжень бюджетних установ)	Загальний фонд		Спеціаль ний фонд	Загальни й фонд	Спеціаль ний фонд (без власних надходже нь бюджетни х установ)	85	89
0100000			Апарат Біляївської міської ради Біляївського району Одеської області	38,498,315	34,849,123	3,649,192	30,847,472	27,265,110	3,582,362	26,445,358	23,263,266	3,182,092	85	89		
0110000			Апарат Біляївської міської ради Біляївського району Одеської області	38,498,315	34,849,123	3,649,192	30,847,472	27,265,110	3,582,362	26,445,358	23,263,266	3,182,092	85	89		
0110150	0150	0111	Організаційне, інформаційно-аналітичне та матеріально-технічне забезпечення діяльності обласної ради, районної ради, районної у місті ради (у разі її створення), міської, селищної, сільської рад	24,799,560	24,796,030	3530	18,289,641	18,289,641		15,388,292	15,388,292		84			
			з них:													
			оплата праці з нарахуваннями	22,014,910	22,014,910		16,287,000	16,287,000		14,311,852	14,311,852		88			
			оплата комунальних послуг та енергоносіїв	2,117,120	2,117,120		1,527,241	1,527,241		782,726	782,726		51			
0110180	0180	0133	Інша діяльність у сфері державного управління	276,579	276,579		165,346	165,346		79,483	79,483		48			
0112010	2010	0731	Багатопрофільна стаціонарна медична допомога населенню	5,289,335	4,789,335	500000	4,972,035	4,472,035	500,000	4,156,082	4,056,352	99,730	91	20		
0113032	3032	1040	Надання пільг окремим категоріям громадян з оплати послуг зв'язку	30,000	30,000		30,000	30,000								
0113133	3133	1040	Інші заходи та заклади молодіжної політики	94,392	94,392		94,392	94,392								
0113160	3160	1010	Надання соціальних гарантій фізичним особам, які надають соціальні послуги громадянам похилого віку, особам з інвалідністю, дітям з інвалідністю, хворим, які не здатні до самообслуговування і потребують сторонньої допомоги	257,675	257,675		257,675	257,675		213,566	213,566		83			
0113240	3240		Інші заклади та заходи	2,483,430	2,420,130	63,300	1,771,039	1,771,039		1,697,978	1,697,978		96			
0113241	3241	1090	Забезпечення діяльності інших закладів у сфері соціального захисту і соціального забезпечення	1,420,430	1,357,130	63,300	1,015,139	1,015,139		997,653	997,653		98			
			з них:													
			оплата праці з нарахуваннями	1,357,130	1,357,130		1,015,139	1,015,139		997,653	997,653		98			

Код програмної класифікації видатків та кредитування місцевих бюджетів	Код Типової програмної класифікації видатків та кредитування місцевих бюджетів	Код Функціональної класифікації видатків на кредитування бюджету	Найменування головного розпорядника коштів місцевого бюджету/ відповідального виконавця, найменування бюджетної програми згідно з Типовою програмною класифікацією видатків та кредитування місцевих бюджетів	План на 2022 рік з урахуванням змін	в тому числі:		План на 9 місяців 2022 рік з урахуванням змін	в тому числі:		Профінансовано за 9 місяців 2022 року	в тому числі:		Рівень виконання, %	
					Загальний фонд	Спеціальний фонд		Загальний фонд	Спеціальний фонд (без власних надходжень бюджетних установ)		Загальний фонд	Спеціальний фонд	Загальний фонд	Спеціальний фонд (без власних надходжень бюджетних установ)
0113242	3242	1090	Інші заходи у сфері соціального захисту і соціального забезпечення	1,063,000	1,063,000		755,900	755,900		700,325	700,325		93	
0118110	8110	0320	Заходи із запобігання та ліквідації надзвичайних ситуацій та наслідків стихійного лиха	150,000	150,000		150,000	150,000		149,972	149,972		100	
0118220	8220	0380	Заходи та роботи з мобілізаційної підготовки місцевого значення	4,000	4,000		4,000	4,000		4,000	4,000		100	
0118230	8230	0380	Інші заходи громадського порядку та безпеки	732,040	732,040		732,040	732,040		729,377	729,377		100	
0118240	8240	0380	Заходи та роботи з територіальної оборони	509,775	509,775		509,775	509,775		509,692	509,692		100	
0118420	8420	0830	Інші заходи у сфері засобів масової інформації	15,060	15,060		15,060	15,060		15,060	15,060		100	
0118775	8775	0133	Інші заходи за рахунок коштів резервного фонду місцевого бюджету	578,725	578,725		578,725	578,725		419,494	419,494		72	
0118721	8721	0760	Заходи із запобігання та ліквідації наслідків надзвичайної ситуації у будівлі закладу охорони здоров'я за рахунок коштів резервного фонду місцевого бюджету	3,277,744	1,953,382	3,082,362	3,277,744	1,953,382	3,082,362	3,082,362	3,082,362		100	
0600000			<b>Управління освіти Біляївської міської ради</b>	<b>159,368,810</b>	<b>148,982,942</b>	<b>10,385,868</b>	<b>120,166,362</b>	<b>115,048,262</b>	<b>5,118,100</b>	<b>104,764,341</b>	<b>103,322,888</b>	<b>1,441,453</b>	<b>90</b>	
0610000			<b>Управління освіти Біляївської міської ради</b>	<b>159,368,810</b>	<b>148,982,942</b>	<b>10,385,868</b>	<b>120,166,362</b>	<b>115,048,262</b>	<b>5,118,100</b>	<b>104,764,341</b>	<b>103,322,888</b>	<b>1,441,453</b>	<b>90</b>	
0610160	0160	0111	Керівництво і управління у відповідній сфері у містах (місті Києві), селищах, селах, об'єднаних територіальних громадах	2,589,580	2,589,580		2,062,640	2,062,640		1,499,463	1,499,463		73	
			<i>з них:</i>											
			<i>оплата праці з нарахуваннями</i>	2,492,580	2,492,580		1,215,140	1,215,140		960,808	960,808		79	
0611010	1010	0910	Надання дошкільної освіти	37,766,170	34,788,570	2,977,600	26,469,650	26,092,050	377,600	22,885,520	22,857,920	27,600	88	7
			<i>з них:</i>											
			<i>оплата праці з нарахуваннями</i>	28,727,290	28,727,290		21,200,390	21,200,390		2,318,000	2,318,000		11	
			<i>оплата комунальних послуг та енергоносіїв</i>	3,492,928	3,492,928		2,401,308	2,401,308		1,544,763	1,544,763		64	
0611020	1020		Надання загальної середньої освіти за рахунок коштів місцевого бюджету	25,955,387.0	23,333,457.0	#####	17,811,557	17,811,557		16,960,436	16,960,436		95	
0611021	1021	0921	Надання загальної середньої освіти закладами загальної середньої освіти	25,955,387	23,333,457	2,621,930	17,811,557	17,811,557		16,960,436	16,960,436		95	

Код програмної класифікації видатків та кредитування місцевих бюджетів	Код Типової програмної класифікації видатків та кредитування місцевих бюджетів	Код Функціональної класифікації видатків та кредитування бюджету	Найменування головного розпорядника коштів місцевого бюджету/ відповідального виконавця, найменування бюджетної програми згідно з Типовою програмною класифікацією видатків та кредитування місцевих бюджетів	План на 2022 рік з урахуванням змін	в тому числі:		План на 9 місяців 2022 рік з урахуванням змін	в тому числі:		Профінансовано за 9 місяців 2022 року	в тому числі:		Рівень виконання, %	
					Загальний фонд	Спеціальний фонд		Загальний фонд	Спеціальний фонд (без власних надходжень бюджетних установ)		Загальний фонд	Спеціальний фонд	Загальний фонд	Спеціальний фонд (без власних надходжень бюджетних установ)
			з них:											
			оплата праці з нарахуваннями	15,579,630	15,579,630		12,249,910	12,249,910		12,232,402	12,232,402			100
			оплата комунальних послуг та енергоносіїв	6,086,081	6,086,081		4,027,901	4,027,901		3,701,831	3,701,831			92
0611030	1030		Надання загальної середньої освіти за рахунок освітньої субвенції	75,172,500	75,172,500		57,943,200	57,943,200		53,910,863	53,910,863			93
0611031	1031	0921	Надання загальної середньої освіти закладами загальної середньої освіти	75,172,500	75,172,500		57,943,200	57,943,200		53,910,863	53,910,863			93
			з них:											
			оплата праці з нарахуваннями	75,172,500	75,172,500		57,943,200	57,943,200		53,910,863	53,910,863			93
0611060	1060		Надання загальної середньої освіти за рахунок залишку коштів за освітньою субвенцією	7,794,065	3,166,065	4,628,000	7,794,065	3,166,065	4,628,000	2,902,537	1,512,834	1,389,703		48 30
0611061	1061	0921	Надання загальної середньої освіти закладами загальної середньої освіти	7,794,065	3,166,065	4,628,000	7,794,065	3,166,065	4,628,000	2,902,537	1,512,834	1,389,703		48 30
0611140	1140		Інші програми, заклади та заходи у сфері освіти	3,647,000	3,622,850	24,150	2,821,250	2,797,100	24,150	2,422,128	2,397,978	24,150		86 100
0611141	1141	0990	Забезпечення діяльності інших закладів у сфері освіти	3,647,000	3,622,850	24,150	2,821,250	2,797,100	24,150	2,422,128	2,397,978	24,150		86 100
			з них:											
			оплата праці з нарахуваннями	3,487,850	3,487,850		2,668,100	2,668,100		2,289,097	2,289,097			86
0611200	1200	0990	Надання освіти за рахунок субвенції з дежавного бюджету місцевим бюджетам на надання державної підтримки особам з особливими освітніми потребами	137,638	91,450	46188	129,800	91,450	38,350					
0611210	1210	0990	Надання освіти за рахунок залишку коштів за субвенцією з державного бюджету місцевим бюджетам на надання державної підтримки особам з особливими освітніми потребами	161,030	161,030		161,030	161,030		127,581	127,581			79
0613240	3240		Інші заклади та заходи	68,480	68,480		58,480	58,480		5,720	5,720			10
0613242	3242	1090	Інші заходи у сфері соціального захисту і соціального забезпечення	68,480	68,480		58,480	58,480		5,720	5,720			10
0615030	5030		Розвиток дитячо-юнацького та резервного спорту	6,061,900	5,973,900	88,000	4,899,630	4,849,630	50,000	4,035,033	4,035,033			83
0615031	5031	0810	Утримання та навчально-тренувальна робота комунальних дитячо-юнацьких спортивних шкіл	6,061,900	5,973,900	88,000	4,899,630	4,849,630	50,000	4,035,033	4,035,033			83
			з них:											
			оплата праці з нарахуваннями	4,395,070	4,395,070		3,283,800	3,283,800		3,188,608	3,188,608			97
			оплата комунальних послуг та енергоносіїв	710,480	710,480		710,480	710,480		589,032	589,032			83
0618420	8420	0830	Інші заходи у сфері засобів масової інформації	15,060	15,060		15,060	15,060		15,060	15,060			100

Код програмної класифікації видатків та кредитування місцевих бюджетів	Код Типової програмної класифікації видатків та кредитування місцевих бюджетів	Код Функціональної класифікації видатків та кредитування бюджету	Найменування головного розпорядника коштів місцевого бюджету/ відповідального виконавця, найменування бюджетної програми згідно з Типовою програмною класифікацією видатків та кредитування місцевих бюджетів	План на 2022 рік з урахуванням змін	в тому числі:		План на 9 місяців 2022 рік з урахуванням змін	в тому числі:		Профінансовано за 9 місяців 2022 року	в тому числі:		Рівень виконання, %	
					Загальний фонд	Спеціальний фонд		Загальний фонд	Спеціальний фонд (без власних надходжень бюджетних установ)		Загальний фонд	Спеціальний фонд	Загальний фонд	Спеціальний фонд (без власних надходжень бюджетних установ)
1000000			Управління культури, молоді, спорту та туризму Біляївської міської ради	18,585,009	18,090,549	494,460	13,511,659	13,511,659		10,846,756	10,846,756		80	
1010000			Управління культури, молоді, спорту та туризму Біляївської міської ради	18,585,009	18,090,549	494,460	13,511,659	13,511,659		10,846,756	10,846,756		80	
1010160	0160	0111	Керівництво і управління у відповідній сфері у містах (місті Києві), селищах, селах, об'єднаних територіальних громадах	2,651,190	2,651,190		1,896,280	1,896,280		1,558,974	1,558,974		82	
			з них:											
			оплата праці з нарахуваннями	2,616,190	2,616,190		1,877,580	1,877,580		1,555,533	1,555,533		83	
1011080	1080	0960	Надання спеціалізованої освіти мистецькими школами	3,455,600	2,961,140	494,460	2,390,740	2,390,740		2,245,914	2,245,914		94	
1013130	3130		Реалізація державної політики у молодіжній сфері	37,000	37,000		21,560	21,560						
1013133	3133	1040	Інші заходи у сфері молодіжної політики	37,000	37,000		21,560	21,560						
1014030	4030	0824	Забезпечення діяльності бібліотек	1,393,660	1,393,660		982,374	982,374		672,721	672,721		68	
			з них:											
			оплата праці з нарахуваннями	1,141,550	1,141,550		819,050	819,050		561,761	561,761		69	
			оплата комунальних послуг та енергоносіїв	224,110	224,110		145,104	145,104		102,333	102,333		71	
1014040	4040	0824	Забезпечення діяльності музеїв і виставок	222,000	222,000		159,820	159,820		67,988	67,988		43	
			з них:											
			оплата праці з нарахуваннями	222,000	222,000		159,820	159,820		67,988	67,988		43	
1014060	4060	0828	Забезпечення діяльності палаців і будинків культури, клубів, центрів дозвілля та інших клубних закладів	7,745,970	7,745,970		5,715,794	5,715,794		4,626,827	4,626,827		81	
			з них:											
			оплата праці з нарахуваннями	4,937,640	4,937,640		3,699,500	3,699,500		3,074,758	3,074,758		83	
			оплата комунальних послуг та енергоносіїв	1,582,050	1,582,050		1,079,264	1,079,264		776,903	776,903		72	
1014080	4080		Інші заклади та заходи в галузі культури і мистецтва	291,061	291,061		269,761	269,761		25,512	25,512		9	
1014082	4082	0829	Інші заходи в галузі культури та мистецтва	291,061	291,061		269,761	269,761		25,512	25,512		9	
1015011	5011	0810	Проведення навчально-тренувальних зборів і змагань з олімпійських видів спорту	321,238	321,238		250,600	250,600						
1015040	5040		Підтримка і розвиток спортивної інфраструктури	6,800	6,800		6,800	6,800		297	297		4	
1015041	5041	0810	Утримання та фінансова підтримка спортивних споруд	6,800	6,800		6,800	6,800		297	297		4	

Код програмної класифікації видатків та кредитування місцевих бюджетів	Код Типової програмної класифікації видатків та кредитування місцевих бюджетів	Код Функціональної класифікації видатків на кредитування бюджету	Найменування головного розпорядника коштів місцевого бюджету/ відповідального виконавця, найменування бюджетної програми згідно з Типовою програмною класифікацією видатків та кредитування місцевих бюджетів	План на 2022 рік з урахуванням змін	в тому числі:		План на 9 місяців 2022 рік з урахуванням змін	в тому числі:		Профінансовано за 9 місяців 2022 року	в тому числі:		Рівень виконання, %	
					Загальний фонд	Спеціальний фонд		Загальний фонд	Спеціальний фонд (без власних надходжень бюджетних установ)		Загальний фонд	Спеціальний фонд	Загальний фонд	Спеціальний фонд (без власних надходжень бюджетних установ)
			<i>з них:</i>											
			<i>оплата комунальних послуг та енергоносіїв</i>	900	900		900	900		297	297		33	
1017622	7622	0470	Реалізація програм і заходів в галузі туризму та курортів	2,444,770	2,444,770		1,802,210	1,802,210		1,632,803	1,632,803		91	
1018420	8420	0830	Інші заходи у сфері засобів масової інформації	15,720	15,720		15,720	15,720		15,720	15,720		100	
1200000			<b>Управління розвитку та експлуатації житлово-комунального господарства Біляївської міської ради</b>	<b>22,066,462</b>	<b>21,159,441</b>	<b>907,021</b>	<b>20,942,074</b>	<b>20,047,553</b>	<b>894,521</b>	<b>19,228,371</b>	<b>18,345,391</b>	<b>882,980</b>	<b>92</b>	<b>99</b>
1210000			<b>Управління розвитку та експлуатації житлово-комунального господарства Біляївської міської ради</b>	<b>22,066,462</b>	<b>21,159,441</b>	<b>907,021</b>	<b>20,942,074</b>	<b>20,047,553</b>	<b>894,521</b>	<b>19,228,371</b>	<b>18,345,391</b>	<b>882,980</b>	<b>92</b>	<b>99</b>
1210160	0160	0111	Керівництво і управління у відповідній сфері у містах (місті Києві), селищах, селах, об'єднаних територіальних громадах	1,781,990	1,781,990		1,332,600	1,332,600		1,269,143	1,269,143		95	
			<i>з них:</i>											
			<i>оплата праці з нарахуваннями</i>	1,751,990	1,751,990		1,317,600	1,317,600		1,254,143	1,254,143		95	
1213030	3030		Надання пільг з оплати послуг зв'язку, інших передбачених законодавством пільг окремим категоріям громадян та компенсації за пільговий проїзд окремим категоріям громадян	220,214	220,214		220,214	220,214		220,214	220,214		100	
1213033	3033	1070	Компенсаційні виплати на пільговий проїзд автомобільним транспортом окремим категоріям громадян	220,214	220,214		220,214	220,214		220,214	220,214		100	
1216010	6010		Утримання та ефективна експлуатація об'єктів житлово-комунального господарства	114,400	56,575	57,825	114,400	56,575	57,825	113,863	56,575	57,288	100	99
1216013	6013	0620	Забезпечення діяльності водопровідно-каналізаційного господарства	114,400	56,575	57,825	114,400	56,575	57,825	113,863	56,575	57,288	100	99
1216020	6020	0620	Забезпечення функціонування підприємств, установ та організацій, що виробляють, виконують та/або надають житлово-комунальні послуги	4,576,550	4,576,550		4,006,550	4,006,550		2,775,722	2,775,722		69	
1216030	6030	0620	Організація благоустрою населених пунктів	11,606,299	11,606,299		11,513,801	11,513,801		11,106,428	11,106,428		96	
1216070	6070		Регулювання цін/тарифів на житлово-комунальні послуги	803,460	803,460		803,460	803,460		803,455	803,455		100	

Код програмної класифікації видатків та кредитування місцевих бюджетів	Код Типової програмної класифікації видатків та кредитування місцевих бюджетів	Код Функціональної класифікації видатків на кредитування бюджету	Найменування головного розпорядника коштів місцевого бюджету/ відповідального виконання, найменування бюджетної програми згідно з Типовою програмною класифікацією видатків та кредитування місцевих бюджетів	План на 2022 рік з урахуванням змін	в тому числі:		План на 9 місяців 2022 рік з урахуванням змін	в тому числі:		Профінансовано за 9 місяців 2022 року	в тому числі:		Рівень виконання, %	
					Загальний фонд	Спеціальний фонд		Загальний фонд	Спеціальний фонд (без власних надходжень бюджетних установ)		Загальний фонд	Спеціальний фонд	Загальний фонд	Спеціальний фонд (без власних надходжень бюджетних установ)
1216071	6071	0640	<i>Відшкодування різниці між розміром ціни (тарифу) на житлово-комунальні послуги, що затверджувалися або погоджувалися рішенням місцевого органу виконавчої влади та органу місцевого самоврядування, та розміром економічно обґрунтованих витрат на їх виробництво (надання)</i>	803,460	803,460		803,460	803,460		803,455	803,455		100	
1217460	7460		Утримання та розвиток автомобільних доріг та дорожньої інфраструктури	111,290	111,290		111,290	111,290		111,093	111,093		100	
1217461	7461	0456	<i>Утримання та розвиток автомобільних доріг та дорожньої інфраструктури за рахунок коштів місцевого бюджету</i>	111,290	111,290		111,290	111,290		111,093	111,093		100	
1218230	8230	0380	Інші заходи громадського порядку та безпеки	251,144	155,148	95,996	251,144	155,148	95,996	251,144	155,148	95,996	100	100
1218240	8240	0380	Заходи та роботи з територіальної оборони	39,503	39,503		39,503	39,503		39,503	39,503		100	
1218330	8330	0540	Інша діяльність у сфері екології та охорони природних ресурсів	337,000	300,000	37,000	324,500	300,000	24,500	313,500	300,000	13,500	100	55
1218420	8420	0830	Інші заходи у сфері засобів масової інформації	15,255	15,255		15,255	15,255		15,255	15,255		100	
1218700	8700		Резервний фонд	2,209,357	1,493,157	716,200	2,209,357	1,493,157	716,200	2,209,051	1,492,855	716,196	100	100
1218733	8733	0456	Заходи із запобігання та ліквідації наслідків надзвичайної ситуації на об'єктах транспортної та дорожньої інфраструктури за рахунок коштів резервного фонду місцевого бюджету	87,857	87,857		87,857	87,857		87,857	87,857		100	
1218741	8741	0610	Заходи із запобігання та ліквідації наслідків надзвичайної ситуації у будівлі або споруді житлового фонду за рахунок коштів резервного фонду місцевого бюджету	12,100	12,100		12,100	12,100		12,100	12,100		100	
1218745	8745	0640	Заходи із запобігання та ліквідації наслідків надзвичайної ситуації в системах забезпечення населення питною водою за рахунок коштів резервного фонду місцевого бюджету	799,000	82,800	716,200	799,000	82,800	716,200	798,711	82,515	716,196	100	100
1218775	8775	0133	Інші заходи за рахунок коштів резервного фонду місцевого бюджету	1,310,400	1,310,400		1,310,400	1,310,400		1,310,383	1,310,383		100	
1600000			<b>Управління містобудування, землевпорядкування та комунального майна Білявської міської ради</b>	<b>8,923,041</b>	<b>4,842,500</b>	<b>4,080,541</b>	<b>8,791,604</b>	<b>5,117,100</b>	<b>3,674,504</b>	<b>4,180,847</b>	<b>2,840,661</b>	<b>1,340,186</b>	<b>56</b>	<b>36</b>

Код програмної класифікації видатків та кредитування місцевих бюджетів	Код Типової програмної класифікації видатків та кредитування місцевих бюджетів	Код Функціональної класифікації видатків на кредитування бюджету	Найменування головного розпорядника коштів місцевого бюджету/ відповідального виконавця, найменування бюджетної програми згідно з Типовою програмною класифікацією видатків та кредитування місцевих бюджетів	План на 2022 рік з урахуванням змін	в тому числі:		План на 9 місяців 2022 рік з урахуванням змін	в тому числі:		Профінансовано за 9 місяців 2022 року	в тому числі:		Рівень виконання, %	
					Загальний фонд	Спеціальний фонд		Загальний фонд	Спеціальний фонд (без власних надходжень бюджетних установ)		Загальний фонд	Спеціальний фонд	Загальний фонд	Спеціальний фонд (без власних надходжень бюджетних установ)
<b>1610000</b>			<b>Управління містобудування, землевпорядкування та комунального майна Біляївської міської ради</b>	<b>8,923,041</b>	<b>4,842,500</b>	<b>4,080,541</b>	<b>8,791,604</b>	<b>5,117,100</b>	<b>3,674,504</b>	<b>4,180,847</b>	<b>2,840,661</b>	<b>1,340,186</b>	<b>56</b>	<b>36</b>
1610160	0160	0111	Керівництво і управління у відповідній сфері у містах (місті Києві), селищах, селах, об'єднаних територіальних громадах	4,792,600	4,792,600		3,727,200	3,727,200		2,840,661	2,840,661		76	
			з них:											
			оплата праці з нарахуваннями	4,707,600	4,707,600		3,676,200	3,676,200		2,821,737	2,821,737		77	
1617130	7130	0421	Здійснення заходів із землеустрою	49,900	49,900		49,900	49,900						
1617350	7350	0443	Розроблення схем планування та забудови території (містобудівної документації)											
1617360	7360		Виконання інвестиційних проєктів	1,746,037		1,746,037	2,680,000	1,340,000	1,340,000					
1617368	7368	0490	Виконання інвестиційних проєктів за рахунок субвенцій з інших бюджетів	1,746,037		1,746,037	2,680,000	1,340,000	1,340,000					
1617370	7370	0490	Реалізація інших заходів щодо соціально-економічного розвитку території	271,104		271,104	271,104		271,104					
1617650	7650	0490	Проведення експертної грошової оцінки земельної ділянки чи права на неї	3,400		3,400	3,400		3,400					
1618723	8723	0380	Заходи із запобігання та ліквідації надзвичайних ситуацій та наслідків стихійного лиха	600,000		600,000	600,000		600,000	49,862		49,862		8
1618745	8745	0380	Охорона та раціональне використання природних ресурсів	1,460,000		1,460,000	1,460,000		1,460,000	1,290,324		1,290,324		88
<b>3700000</b>			<b>Фінансове управління Біляївської міської ради</b>	<b>1,628,132</b>	<b>1,628,132</b>		<b>1,513,298</b>	<b>1,513,298</b>		<b>1,381,000</b>	<b>1,381,000</b>		<b>91</b>	
<b>3710000</b>			<b>Фінансове управління Біляївської міської ради</b>	<b>1,628,132</b>	<b>1,628,132</b>		<b>1,513,298</b>	<b>1,513,298</b>		<b>1,381,000</b>	<b>1,381,000</b>		<b>91</b>	
3718710	8710	0133	Резервний фонд місцевого бюджету	132,298	132,298		132,298	132,298						
3719770	9770	0180	Інші субвенції з місцевого бюджету	455,834	455,834		341,000	341,000		341,000	341,000		100	
3719800	9800	0180	Субвенція з місцевого бюджету державному бюджету на виконання програм соціально-економічного розвитку регіонів	1,040,000	1,040,000		1,040,000	1,040,000		1,040,000	1,040,000		100	
			<b>Всього</b>	<b>249,069,769</b>	<b>229,552,687</b>	<b>19,517,082</b>	<b>195,772,469</b>	<b>182,502,982</b>	<b>13,269,487</b>	<b>166,846,673</b>	<b>159,999,962</b>	<b>6,846,711</b>	<b>87.7</b>	<b>51.6</b>



Додаток 4  
до рішення

Біляївської міської ради "Про  
затвердження звіту про виконання  
бюджету Біляївської міської ради  
за 9 місяців 2022 року"  
від 18 жовтня 2022р.  
№693-29/VIII

**Кредитування бюджету Біляївської міської територіальної громади за 9 місяців 2022 року**

1.5502E+10

(код бюджету)

(грн)

Код Програмної класифікації видатків та кредитування місцевих бюджетів	Код Типової програмної класифікації видатків та кредитування місцевих бюджетів	Код Функціонал ьної класифікації видатків та кредитуванн я бюджету	Найменування головного розпорядника коштів місцевого бюджету / відповідального виконавця, найменування	Надання кредитів на 2022 рік				Повернення кредитів за 9 місяців 2022 року				Кредитування, усього			
				загальний фонд	спеціальний фонд		разом	загальний фонд	спеціальний фонд		разом	загальний фонд	спеціальний фонд		разом
					усього	у тому числі бюджет розвитку			усього	у тому числі бюджет розвитку			усього	у тому числі бюджет розвитку	
1	2	3	4	5	6	7	8	9	10	11	12	13	14	15	16
3700000			Фінансове управління	-2,000,000	0	0	-2,000,000	2,000,000	0	0	2,000,000	0	0	0	0
3710000			Фінансове управління Біляївської міської ради	-2,000,000	0	0	-2,000,000	2,000,000	0	0	2,000,000	0	0	0	0
3718862	8862	0490	Повернення бюджетних позичок, наданих суб'єктам господарювання	-2,000,000			-2,000,000	2,000,000			2,000,000	0	0	0	0
X	X	X	<b>УСЬОГО</b>	<b>-2,000,000</b>	<b>0</b>	<b>0</b>	<b>-2,000,000</b>	<b>2,000,000</b>	<b>0</b>	<b>0</b>	<b>2,000,000</b>	<b>0</b>	<b>0</b>	<b>0</b>	<b>0</b>

**Міжбюджетні трансферти на 2022 рік**

15502000000

(код бюджету)

**1. Показники міжбюджетних трансфертів з інших бюджетів**

(грн)

Код Класифікації доходу бюджету /	Найменування трансферту /	Затверджено на 2022 рік з урахуванням змін	Затверджено на 9 місяців 2022 року	Виконано за 9 місяців 2022 року
Код бюджету	Найменування бюджету – надавача міжбюджетного трансферту			
1	2	3		
I. Трансферти до загального фонду бюджету				
<b>41020100</b>	<b>Базова дотація</b>	<b>5,337,600.00</b>	<b>4,003,200.00</b>	<b>4,003,200.00</b>
99000000000	Державний бюджет України	5,337,600	4,003,200	4003200
<b>41033900</b>	<b>Освітня субвенція з державного бюджету місцевим бюджетам</b>	<b>75,172,500.00</b>	<b>57,943,200.00</b>	<b>57,943,200.00</b>
99000000000	Державний бюджет України	75,172,500	57,943,200	57943200
<b>41051200</b>	<b>Субвенція з місцевого бюджету на надання державної підтримки особам з особливими освітніми потребами за рахунок відповідної субвенції з державного бюджету</b>	<b>137,638.00</b>	<b>129,800.00</b>	<b>91,450.00</b>
15100000000	Обласний бюджет Одеської області	137,638.00	129,800.00	91450
X	<b>УСЬОГО за розділами I, II, у тому числі:</b>	<b>80,647,738.00</b>	<b>62,076,200.00</b>	<b>62,037,850.00</b>
X	загальний фонд	80,647,738.00	62,076,200.00	62,037,850.00
X	спеціальний фонд			

**2. Показники міжбюджетних трансфертів іншим бюджетам**

(грн)

Код Програмної класифікації видатків та кредитування місцевого бюджету /	Код Типової програмної класифікації видатків та кредитування місцевого бюджету	Найменування трансферту /	Затверджено на 2022 рік з урахуванням змін	Затверджено на 9 місяців 2022 року	Виконано за 9 місяців 2022 року
Код бюджету		Найменування бюджету – отримувача міжбюджетного трансферту			
1	2	3	4	4	5
I. Трансферти із загального фонду бюджету					
<b>3719770</b>	<b>9770</b>	<b>Інші субвенції з місцевого бюджету</b>	<b>455,834</b>	<b>341,000</b>	<b>341,000</b>
15327200000		Районний бюджет Одеського району	255,834	186,000	186,000
15521000000		бюджет Маяківської ТГ	50,000	25,000	25,000
15586000000		бюджет Усатівської ТГ	150000	130000	130000
<b>3719800</b>	<b>9800</b>	<b>Субвенція з місцевого бюджету державному бюджету на виконання програм соціально-економічного розвитку регіонів</b>	<b>1,040,000</b>	<b>1,040,000</b>	<b>1,040,000</b>
99000000000		Державний бюджет	1040000	1040000	1040000
X	X	<b>УСЬОГО за розділами I, II, у тому числі:</b>	<b>1,495,834</b>	<b>1,381,000</b>	<b>1,381,000</b>
X	X	загальний фонд	1,495,834	1,381,000	1,381,000
X	X	спеціальний фонд			

**Обсяги капітальних вкладень бюджету у розрізі інвестиційних проектів у 2022 році за 9 місяців 2022 року**

код бюджету 15502000000							
Код Програмної класифікації видатків та кредитування місцевих бюджетів	Код Типової програмної класифікації видатків та кредитування місцевих бюджетів	Код Функцій інв'ювання класифікації видатків та кредитування місцевих бюджетів	Найменування головного розпорядника коштів місцевого бюджету/ відповідального виконавця, найменування бюджетної програми згідно з Типовою програмною класифікацією видатків та кредитування місцевих бюджетів	Найменування інвестиційного проекту	Обсяг капітальних вкладень місцевого бюджету у 2022 році, гривень	Профінансовано капітальних вкладень місцевого бюджету за 9 місяців 2022 року, гривень	Профінансовано капітальних вкладень місцевого бюджету за 9 місяців 2022 року, %
0100000			<b>Апарат Біляївської міської ради Біляївського району Одеської області</b>		<b>3,582,362.0</b>	<b>3,182,092.0</b>	88.8
0110000			<b>Апарат Біляївської міської ради Біляївського району Одеської області</b>		<b>3,582,362.0</b>	<b>3,182,092.0</b>	88.8
0112010	2010	0731	Багатопрофільна стаціонарна медична допомога населенню	Придбання обладнання довгострокового користування	500,000.0	99,730.0	19.9
<b>Всього по 2010</b>					<b>500,000.0</b>	<b>99,730.0</b>	<b>19.9</b>
0118721	8721	0760	Заходи із запобігання та ліквідації наслідків надзвичайної ситуації у будівлі закладу охорони здоров'я за рахунок коштів резервного фонду місцевого	Капітальні трансферти КНП "Біляївська багатопрофільна лікарня" на "Капітальний ремонт системи киснепостачання КНП "Біляївська багатопрофільна лікарня"	3,082,362.0	3,082,362.0	100.0
<b>Всього по 8721</b>					<b>3,082,362.0</b>	<b>3,082,362.0</b>	100.0
0600000			<b>Управління освіти Біляївської міської ради</b>		<b>5,125,938.0</b>	<b>1,441,453.0</b>	100.0
0610000			<b>Управління освіти Біляївської міської ради</b>		<b>5,125,938.0</b>	<b>1,441,453.0</b>	100.0
0611010	1010	0910	Дошкільна освіта	Придбання котла газового для Мирненського ДНЗ "Буратіно"	27,600.0	27,600.0	100.0
				Послуги із розробки проектно-кошторисної документації системи автоматичної пожежної сигналізації, систем блискавкозахисту та обробки дерев'яних конструкцій (ЗДО «Веселка», ЗДО «Журавлик», ДНЗ «Капітошка», ЗДО «Сонечко», ЗДО «Ромашка», ЗДО «Буратіно», ЗДО «Зірочка»)	350,000.0		0.0
<b>Всього по 1010</b>					<b>377,600.0</b>	<b>27,600.0</b>	7.3
611061	1061	0921	Надання загальної середньої освіти за рахунок залишку коштів за освітньою субвенцією	Придбання підручників	35,000.0		0.0
				Придбання оргтехніки та комп'ютерного обладнання	1,500,000.0	1,389,703.0	92.6
				Капітальний ремонт туалетів Майорівська ЗОШ	93,000.0		0.0
				Капітальний ремонт внутрішніх туалетів Біляївської ЗОШ І-ІІІ ступенів №2, яка розташована за адресою: Одеська обл., Одеський р-он, м.Біляївка, пров. Шевченко,18"	300,000.0		0.0
				Капітальний ремонт автоматичної системи протипожежної безпеки	2,700,000.0		0.0
<b>Всього по 1061</b>					<b>4,628,000.0</b>	<b>1,389,703.0</b>	30.0
0611200	1200	0990	Надання освіти за рахунок субвенції з дежавного бюджету місцевим бюджетам на надання державної підтримки особам з особливими освітніми потребами	Придбання засобів корекції для учнів інклюзивних класів	37,938.0		0.0
				Придбання засобів корекції для інклюзивних груп дошкільних закладів	8,250.0		0.0
<b>Всього по 1200</b>					<b>46,188.0</b>	<b>0.0</b>	0.0
0611141	1141	0990	Забезпечення діяльності інших закладів освіти	Придбання багатофункціонального пристрою	24,150.0	24,150.0	100.0
<b>Всього по 1141</b>					<b>24,150.0</b>	<b>24,150.0</b>	100.0
0615031	5031	0810	Утримання та навчально-тренувальна робота комунальних дитячо-юнацьких спортивних шкіл	Розробка ПКД системи автоматичної пожежної сигналізації, систем блискавкозахисту та обробки дерев'яних конструкцій Біляївської міської ДЮСШ	50,000.0		0.0
<b>Всього по 5031</b>					<b>50,000.0</b>	<b>0.0</b>	0.0
12000000			<b>Управління розвитку та експлуатації житлово-комунального господарства Біляївської міської ради</b>		<b>870,021.0</b>	<b>869,480.0</b>	99.9
12100000			<b>Управління розвитку та експлуатації житлово-комунального господарства Біляївської міської ради</b>		<b>870,021.0</b>	<b>869,480.0</b>	99.9
1216013	6013	0620	Забезпечення діяльності водопровідно-каналізаційного господарства	Придбання перетворювача частоти для артезіанської свердловини в с. Ш.Балка Біляївське ЖЕКП	57,825.0	57,288.0	99.1
<b>Всього по 6013</b>					<b>57,825.0</b>	<b>57,288.0</b>	99.1

Код Програмої класифікації видатків та кредитування місцевих бюджетів	Код Типової програмої класифікації видатків та кредитуван ня місцевих	Код Функціо нальної класифі кації видатків та кредиту вання	Найменування головного розпорядника коштів місцевого бюджету/ відповідального виконавця, найменування бюджетної програми згідно з Типовою програмою класифікацією видатків та кредитування місцевих бюджетів	Найменування інвестиційного проекту	Обсяг капітальних вкладень місцевого бюджету у 2022 році, гривень	Профінансовано капітальних вкладень місцевого бюджету за 9 місяців 2022 року, гривень	Профінансовано капітальних вкладень місцевого бюджету за 9 місяців 2022 року, %
1218745	8745	0133	Заходи із запобігання та ліквідації наслідків надзвичайної ситуації в системах забезпечення населення питною водою за рахунок коштів резервного фонду місцевого бюджету	Придбання двох дизельних генераторів для відновлення електропостачання на артсвердловинах у с. Градениці та Широка Балка	484,680.0	484,680.0	100.0
				Придбання насосного агрегату (норілове колесо) для КП Універсалсервіс с. Градениці	32,520.0	32,520.0	100.0
				Придбання насосу для водопровідної насосної станції "Майори"	199,000.0	198,996.0	100.0
<b>Всього по 8745</b>					<b>716,200.0</b>	<b>716,196.0</b>	100.0
1218230	8230	0380	Інші заходи громадського порядку та безпеки	кап.трансферти КП Біляївський водоканал на придбання 2-х генераторів для енергозабезпечення роботи насосів на артезалях	95,996.0	95,996.0	100.0
<b>Всього по 8230</b>					<b>95,996.0</b>	<b>95,996.0</b>	100.0
1600000			<b>Управління містобудування, землепорядкування та комунального майна Біляївської міської ради</b>		<b>4,080,541.0</b>	<b>1,340,186.0</b>	32.8
1610000			<b>Управління містобудування, землепорядкування та комунального майна Біляївської міської ради</b>		<b>4,080,541.0</b>	<b>1,340,186.0</b>	32.8
1617368	7368	0490	Виконання інвестиційних проектів за рахунок субвенцій з інших бюджетів	Реконструкція Біляївської ЗОШ №3 I-III ступенів - прибудова приміщень за адресою: вул. Садова,13 в м. Біляївка Одеської області	1,546,037.0		0.0
				Капітальний ремонт внутрішніх туалетів Біляївського міського будинку культури, який розташований за адресою: Одеська область, м. Біляївка, вул. Гагаріна, 14/б	200,000.0		0.0
<b>Всього по 7368</b>					<b>1,746,037.0</b>	<b>0.0</b>	0.0
1617370	7370	0490	Реалізація інших заходів щодо соціально- економічного розвитку територій	Коригування кошторисної документації "Будівництво водогону Біляївської об'єднаної територіальної громади (від с. Майори до смітгезвалища) Одеської області	45,000.0		0.0
				Коригування кошторисної документації "Реконструкція Біляївської загальноосвітньої школи №3 I-III ступенів - прибудова приміщень за адресою: вул. Садова,13 в м. Біляївка Одеської області "	70,000.0		0.0
				Виготовлення ПКД "Капітальний ремонт дорожнього покриття вулиці Горького (від вул. Московська до вул. Заводська) в м. Біляївка, Одеського району, Одеської області"	57,104.0		0.0
				Виготовлення ПКД "Капітальний ремонт вуличного освітлення вулиці Горького в м. Біляївка, Одеського району, Одеської області"	49,500.0		0.0
				Виготовлення ПКД "Капітальний ремонт вуличного освітлення вулиці Генерала Глібова в м. Біляївка, Одеського району, Одеської області"	49,500.0		0.0
<b>Всього по 7370</b>					<b>271,104.0</b>	<b>0.0</b>	0.0
1618723	8723	0829	Заходи із запобігання та ліквідації наслідків надзвичайної ситуації у будівлі закладу культури, мистецтва за рахунок коштів резервного фонду місцевого бюджету	Капітальний ремонт підвального приміщення (найпростіше укриття) Граденицького сільського Будинку культури за адресою: вул. Центральна, 79/б, с. Градениці, Одеського району, Одеської області (територія Біляївської міської територіальної громади)	600,000.0	49,862.0	8.3
<b>Всього по 8723</b>					<b>600,000.0</b>	<b>49,862.0</b>	8.3
1617650	7650	0490	Проведення експертної грошової оцінки земельної ділянки чи права на неї	Проведення нормативно-грошової оцінки земельних ділянок	3,400.0		0.0
<b>Всього по 7650</b>					<b>3,400.0</b>	<b>0.0</b>	0.0
1618745	8745	0640	Заходи із запобігання та ліквідації наслідків надзвичайної ситуації в системах забезпечення населення питною водою за рахунок коштів резервного фонду місцевого бюджету	Санітарно-технічний тампонаж свердловини №4093 та будівництво (буріння) нової артезіанської свердловини за адресою: східна околиця села Широка Балка, Одеського району, Одеської області (територія Біляївської міської територіальної громади)	1,460,000.0	1,290,324.0	88.4
<b>Всього по 8745</b>					<b>1,460,000.0</b>	<b>1,290,324.0</b>	88.4
X	X	X	<b>Усього:</b>		<b>13,658,862.0</b>	<b>6,833,211.0</b>	<b>50.0</b>

від 21.12.2021р. №485-16/VIII

**Розподіл коштів бюджету розвитку на здійснення заходів на будівництво, реконструкцію і реставрацію, капітальний ремонт об'єктів**  
**код бюджету 15502000000**

Код Програмної класифікації видатків та кредитування місцевих бюджетів	Код Типової програмної класифікації видатків та кредитування місцевих бюджетів	Код Функціональної класифікації видатків та кредитування бюджету	Найменування головного розпорядника коштів місцевого бюджету/ відповідального виконавця, найменування бюджетної програми згідно з Типовою програмною класифікацією видатків та кредитування місцевих бюджетів	Найменування об'єкта відповідно до проектно-кошторисної документації	Строк реалізації об'єкта (рік початку і рік завершення)	Загальна вартість об'єкта, гривень	Обсяг видатків бюджету розвитку, гривень	Рівень будівельної готовності об'єкта на кінець бюджетного періоду, %
0100000			Апарат Білявської міської ради Білявського району Одеської області		X	0.0	-416,919.0	X
0110000			Апарат Білявської міської ради Білявського району Одеської області		X	0.0	-416,919.0	X
0116083	6083	0610	Проекти, будівельно-ремонтні роботи, придбання житла та приміщень для розвитку сімейних та інших форм виховання, наближених до сімейних, та забезпечення житлом дітей-сиріт, дітей, позбавлених батьківського піклування, осіб з їх числа	Придбання житла для дітей-сиріт			-416,919.0	
<b>Всього по 6083</b>					X	0.0	-416,919.0	X
0600000			Управління освіти Білявської міської ради		x	0.0	-21,470.0	x
0610000			Управління освіти Білявської міської ради		x	0.0	-21,470.0	x
611061	1061	0921	Надання загальної середньої освіти за рахунок залишку коштів за освітньою субвенцією	Будівництво септику з накопичувальною ємністю до внутрішньої вбиральні Гродненської ЗСЗО І-ІІ ступенів			-21,470.0	
<b>Всього по 1061</b>					x	0.0	-21,470.0	
1600000			Управління містобудування, землевпорядкування та комунального майна Білявської міської ради		X	0.0	200,000.0	X
1610000			Управління містобудування, землевпорядкування та комунального майна Білявської міської ради		X	0.0	200,000.0	X
1617368	7368	0490	Виконання інвестиційних проектів за рахунок субвенцій з інших бюджетів	Капітальний ремонт внутрішніх туалетів Білявського міського будинку культури, який розташований за адресою: Одеська область, м. Білявка, вул. Гагаріна, 14/6			200,000.0	
<b>Всього по 7368</b>					x	0.0	200,000.0	x
X	X	X	<b>Усього:</b>		X	0.0	-238,389.0	X

Секретар міської ради

Людмила БОРИСЕНКО

**Звіт про виконання місцевого бюджету на реалізацію місцевих/регіональних програм за 9 місяців 2022 року.**

код бюджету 15502000000

грн

Код Програмної класифікації видатків та кредитування місцевих бюджетів	Код Типової програмної класифікації видатків та кредитування	Код Функціональної класифікації видатків на кредитування	Найменування головного розпорядника коштів місцевого бюджету/ відповідального виконавця, найменування бюджетної програми згідно з Типовою програмною класифікацією видатків та кредитування місцевих бюджетів	Найменування місцевої /регіональної програми	Дата та номер документа, яким затверджено місцеву /регіональну програму	Затверджено на 2022 рік			Затверджено на 9 місяців 2022 року			Виконано за 9 місяців 2022 року			Рівень виконання 9 місяців, %		
						Разом	Загальний фонд	Спеціальний фонд	Разом	Загальний фонд	Спеціальний фонд	Разом	Загальний фонд	Спеціальний фонд	Разом	Загальний фонд	Спеціальний фонд
0100000			Апарат Біляївської міської ради Біляївського району Одеської області		X	5,496,933.0	1,914,571.0	3,582,362.0	5,152,100.0	1,569,738.0	3,582,362	3,963,614.0	1,031,224.0	3,082,362	76.9	65.7	86.0
0110000			Апарат Біляївської міської ради Біляївського району Одеської області		X	5,496,933.0	1,914,571.0	3,582,362.0	5,152,100.0	1,569,738.0	3,582,362	3,963,614.0	1,031,224.0	3,082,362	76.9	65.7	86.0
0118721	8721	0760	Заходи із запобігання та ліквідації наслідків надзвичайної ситуації у будівлі закладу охорони здоров'я за рахунок коштів резервного фонду місцевого бюджету	Програма охорони здоров'я населення Біляївської міської територіальної громади на 2022-2023 роки	Рішення Біляївської міської ради від 24.01.2019 року № 781-40/VII зі змінами і доповненнями	3,277,744.0	195,382.0	3,082,362.0	3,277,744.0	195,382.0	3,082,362	3,082,362.0		3,082,362	94.0		100.0
0112010	2010	0763	Багатопрофільна стаціонарна медична допомога			645,718.0	145,718.0	500,000.0	645,718.0	145,718.0	500,000.0	0.0			0.0	0.0	
0113242	3242	1090	Інші заходи у сфері соціального захисту і соціального забезпечення			1,063,000.0	1,063,000.0		755,900.0	755,900.0		700,325.0	700,325.0		92.6	92.6	

Код	Код Типової програмної класифікації видатків та кредитування місцевих бюджетів	Код Функціональної класифікації видатків на кредитування бюджету	Найменування головного розпорядника коштів місцевого бюджету/ відповідального виконавця, найменування бюджетної програми згідно з Типовою програмною класифікацією видатків та кредитування місцевих бюджетів	Найменування місцевої / регіональної програми	Дата та номер документа, яким затверджено місцеву / регіональну програму	Затверджено на 2022 рік			Затверджено на 9 місяців 2022 року			Виконано за 9 місяців 2022 року			Рівень виконання 9 місяців, %		
						Разом	Загальний фонд	Спеціальний фонд	Разом	Загальний фонд	Спеціальний фонд	Разом	Загальний фонд	Спеціальний фонд	Разом	Загальний фонд	Спеціальний фонд
0113060	3160	1010	Надання соціальних гарантій фізичним особам, які надають соціальні послуги громадянам похилого віку, особам з інвалідністю, дітям з інвалідністю, хворим, які не здатні до самообслуговування і потребують сторонньої допомоги	Програма соціального захисту населення Білявської міської територіальної громади на 2021-2025 роки	Рішення Білявської міської ради №25-3/VIII від 24.12.2020р.	169,500.0	169500		169,500.0	169500		125,391.0	125391		74.0	74.0	
0113133	3133	1040	Інші заходи та заклади молодіжної політики	Програма підготовки молоді Білявської міської територіальної громади до служби в Збройних Силах України на 2022-2026 роки	Рішення Білявської міської ради № LVIII від 10.02.2022р	94,392.0	94,392.0		94,392.0	94,392.0		0.0			0.0	0.0	
0110180	0180	0133	Інша діяльність у сфері державного управління	Програма фінансового забезпечення витрат та інших видатків, пов'язаних з діяльністю Білявської міської ради на 2021-2025 роки	Рішення Білявської міської ради № 92-4/VIII від 13.01.2021 р.	96,579.0	96,579.0		58,846.0	58,846.0		55,536.0	55,536.0		94.4	94.4	
0118110	8110	0320	Заходи із запобігання та ліквідації надзвичайних ситуацій та наслідків стихійного лиха	Програма "Місцевий матеріальний резерв Білявської МТГ на 2022 рік"	Рішення виконавчого комітету Білявської МТГ від 05.04.2022 року	150,000.0	150,000.0		150,000.0	150,000.0			149,972.0			100.0	
0600000			Управління освіти Білявської міської ради		X	424,326.0	424,326.0	0.0	399,326.0	399,326.0	0.0	31,623.0	31,623.0	0.0	7.9	7.9	
0610000			Управління освіти Білявської міської ради		X	424,326.0	424,326.0	0.0	399,326.0	399,326.0	0.0	31,623.0	31,623.0	0.0	7.9	7.9	





Код	Код Типової програмної класифікації видатків та кредитування місцевих бюджетів	Код Функціональної класифікації видатків та кредитування бюджету	Найменування головного розпорядника коштів місцевого бюджету/ відповідального виконавця, найменування бюджетної програми згідно з Типовою програмною класифікацією видатків та кредитування місцевих бюджетів	Найменування місцевої / регіональної програми	Дата та номер документа, яким затверджено місцеву / регіональну програму	Затверджено на 2022 рік			Затверджено на 9 місяців 2022 року			Виконано за 9 місяців 2022 року			Рівень виконання 9 місяців, %		
						Разом	Загальний фонд	Спеціальний фонд	Разом	Загальний фонд	Спеціальний фонд	Разом	Загальний фонд	Спеціальний фонд	Разом	Загальний фонд	Спеціальний фонд
1015011	5011	0810	Проведення навчально-тренувальних зборів і змагань з олімпійських видів спорту	Програма розвитку фізичної культури і спорту в Білявській територіальній громаді на 2021-2025 роки	Рішення Білявської міської ради №35-3/VIII від 24.12.2020р.	321,238.0	321,238.0		250,600.0	250,600.0		0.0			0.0	0.0	
1014082	4082	0829	Інші заходи в галузі культури і мистецтва	Програма розвитку галузі культури в Білявській територіальній громаді на 2021-2025 роки	Рішення Білявської міської ради №33-3/VIII від 24.12.2020р.	291,061.0	291,061.0		269,761.0	269,761.0		25,512.0	25,512.0		9.5	9.5	
1017622	7622	0470	Реалізація програм і заходів в галузі туризму та курортів	Програма розвитку потенціалу Білявської територіальної громади на 2021-2025 роки	Рішення Білявської міської ради №34-3/VIII від 24.12.2020р.	2,444,770.0	2,444,770.0		1,802,210.0	1,802,210.0		1,632,803.0	1,632,803.0		90.6	90.6	
1200000			Управління розвитку та експлуатації житлово-комунального господарства Білявської міської ради			11,866,194.0	11,829,194.0	37,000.0	11,754,496.0	11,736,696.0	17,800.0	11,352,312.0	11,338,812.0	13,500.0	96.6	96.6	75.8
1210000			Управління розвитку та експлуатації житлово-комунального господарства Білявської міської ради		X	11,866,194.0	11,829,194.0	37,000.0	11,754,496.0	11,736,696.0	17,800.0	11,352,312.0	11,338,812.0	13,500.0	96.6	96.6	75.8
1213033	3033	1070	Компенсаційні виплати на пільговий проїзд автомобільним транспортом окремим категоріям громадян	"Здійснення компенсаційних виплат за пільговий проїзд автомобільним транспортом окремим категоріям громадян на автобусних міських маршрутах загального користування у 2017-2022 роках"	Рішення Білявської міської ради № 331-21/III від 27.04.2017р. (зі змінами)	220,214.0	220,214.0		220,214.0	220,214.0		220,214.0	220,214.0		100.0	100.0	
1216030	6030	0620	Організація благоустрою населених пунктів	Програма "Благоустрою Білявської міської територіальної громади на 2020-2022 роки"	Рішення Білявської міської ради №26-3/VIII від 24.12.2020р.	11,308,980.0	11,308,980.0		11,216,482.0	11,216,482.0		10,818,598.0	10,818,598.0		96.5	96.5	

Код	Код Типової програмної класифікації видатків та кредитування місцевих бюджетів	Код Функціональної класифікації видатків та кредитування бюджету	Найменування головного розпорядника коштів місцевого бюджету/ відповідального виконавця, найменування бюджетної програми згідно з Типовою програмною класифікацією видатків та кредитування місцевих бюджетів	Найменування місцевої / регіональної програми	Дата та номер документа, яким затверджено місцеву / регіональну програму	Затверджено на 2022 рік			Затверджено на 9 місяців 2022 року			Виконано за 9 місяців 2022 року			Рівень виконання 9 місяців, %			
						Разом	Загальний фонд	Спеціальний фонд	Разом	Загальний фонд	Спеціальний фонд	Разом	Загальний фонд	Спеціальний фонд	Разом	Загальний фонд	Спеціальний фонд	
1218330	8330	0540	Інша діяльність у сфері екології та охорони природних ресурсів	Комплексна програма охорони довкілля, раціонального використання природних ресурсів та забезпечення екологічної безпеки в Біляївській ТГ на 2018-2022 роки	Рішення Біляївської міської ради № 629-34/ВП від 26.07.2018р. зі змінами і доповненнями	337,000.0	300,000.0	37,000.0	317,800.0	300,000.0	17,800.0	313,500.0	300,000.0	13,500.0	98.6	100.0	75.8	
1600000			Управління містобудування, землевпорядкування та комунального майна Біляївської міської ради		X	2,067,041.0	49,900.0	2,017,141.0	421,004.0	49,900.0	371,104.0	0.0	0.0	0.0	0.0		0.0	
1610000			Управління містобудування, землевпорядкування та комунального майна Біляївської міської ради		X	2,067,041.0	49,900.0	2,017,141.0	421,004.0	49,900.0	371,104.0	0.0	0.0	0.0	0.0		0.0	
1617130	7130	0421	Здійснення заходів із землеустрою	Програма розвитку інфраструктури Біляївської міської територіальної громади	Рішення Біляївської міської ради № 290-19/ВП від 23.02.2017р. (зі змінами)	49,900.0	49,900.0		49,900.0	49,900.0		0.0						
1617368	7368	0490	Виконання інвестиційних проектів за рахунок субвенцій з інших бюджетів			1,746,037		1,746,037	100,000.0		100,000.0	0.0						
1617370	7370	0490	Реалізація інших заходів щодо соціально-економічного розвитку територій			271,104		271,104	271,104.0		271,104.0	0.0				0.0		0.0
3700000			Фінансове управління Біляївської міської ради		X	940,000.0	940,000.0	0.0	940,000.0	940,000.0	0.0	860,000.0	940,000.0	0.0	91.5	100.0		
3710000			Фінансове управління Біляївської міської ради		X	940,000.0	940,000.0	0.0	940,000.0	940,000.0	0.0	860,000.0	940,000.0	0.0	91.5	100.0		

Код	Код Типової програмної класифікації видатків та кредитування місцевих бюджетів	Код Функціональної класифікації видатків та кредитування бюджету	Найменування головного розпорядника коштів місцевого бюджету/ відповідального виконавця, найменування бюджетної програми згідно з Типовою програмною класифікацією видатків та кредитування місцевих бюджетів	Найменування місцевої / регіональної програми	Дата та номер документа, яким затверджено місцеву / регіональну програму	Затверджено на 2022 рік			Затверджено на 9 місяців 2022 року			Виконано за 9 місяців 2022 року			Рівень виконання 9 місяців, %		
						Разом	Загальний фонд	Спеціальний фонд	Разом	Загальний фонд	Спеціальний фонд	Разом	Загальний фонд	Спеціальний фонд	Разом	Загальний фонд	Спеціальний фонд
3719800	9800	0180	Субвенція з місцевого бюджету державному бюджету на виконання програм соціально-економічного розвитку регіонів	Програма підвищення спроможності та поліпшення умов несення служби у відділенні інспекторів прикордонної служби "Траденіці" на українсько-молдовському державному кордоні на ділянці відповідальності відділу прикордонної служби "Маяки" Білгород-Дністровського прикордонного загону на 2022-2026 роки	Рішення виконавчого комітету Білявської міської ради № 91 від 14.04.2022р.	150,000.0	150,000.0		150,000.0	150,000.0		150,000.0	150,000.0		100.0	100.0	
				Програма забезпечення публічної безпеки та порядку, протидії злочинності на території Білявської ОТГ на 2020-2022 роки	Рішення Білявської міської ради № 1142-54/VII від 30.01.2020р.	710,000.0	710,000.0		710,000.0	710,000.0		710,000.0	710,000.0		100.0	100.0	
				Програма розвитку цивільного захисту, техногенної та пожежної безпеки Білявської об'єднаної територіальної громади Одеської області на 2022-2026 роки	Рішення Білявської міської ради № 523-29/VII від 25.01.2018р. (зі змінами)	80,000.0	80,000.0		80,000.0	80,000.0		80,000.0	80,000.0		0.0	100.0	
X	X	X	Усього	X	X	23,888,563	18,252,060	5,636,503	21,001,817	17,030,551	3,971,266	17,865,864	14,999,974	3,095,862	85.1	88.1	78.0