



**БІЛЯЇВСЬКА МІСЬКА РАДА
ОДЕСЬКОГО РАЙОНУ ОДЕСЬКОЇ ОБЛАСТІ**

ПРОЄКТ Р І Ш Е Н Н Я

__ січня 2025 року

м.Біляївка

№____ - __/VIII

Про затвердження звіту про виконання бюджету Біляївської міської територіальної громади за 2024 рік

Відповідно до пункту 23 частини 1 статті 26 Закону України «Про місцеве самоврядування в Україні», статті 80 Бюджетного кодексу України, враховуючи рішення виконавчого комітету Біляївської міської ради від __ січня 2025 року № ____, Біляївська міська рада

ВИРІШИЛА:

1. Затвердити звіт про виконання бюджету Біляївської міської територіальної громади за 2024 рік згідно з додатками 1-3, 5-7 до цього рішення.

2. Контроль за виконанням цього рішення покласти на постійну комісію з питань планування, бюджету, фінансів, соціально-економічного розвитку, регуляторної політики, інвестиційної діяльності та розвитку підприємництва (голова комісії Косенко Олег).

Біляївський міський голова

Михайло БУХТІЯРОВ

ПОЯСНЮВАЛЬНА ЗАПИСКА
до звіту про виконання бюджету
Біляївської міської територіальної громади за 2024 рік

Загальна характеристика виконання бюджету

Відповідно до вимог Бюджетного кодексу України рішенням Біляївської міської ради «Про бюджет Біляївської міської територіальної громади на 2024 рік» від 21.12.2023 року №1196-44/VIII був затверджений збалансований бюджет міської територіальної громади.

Станом на 01.01.2025 року з урахуванням внесених змін затверджено:

➤ *загальний обсяг доходів бюджету громади – 439 153,978 тис. грн, з них: загальний фонд 414 509,658 тис. грн, спеціальний фонд – 24 644,320 тис. грн.*

Дохідна частина бюджету Біляївської міської територіальної громади, затверджена на 2024 рік з урахуванням змін:

	Затверджено рішенням від 21.12.2023 року № 1196-44/VIII	Зміни, внесені протягом 2024 року	Затверджено на 2024 рік з урахуванням змін
Загальний фонд	244 038,550	+ 170 471,108	414 509,658
Спеціальний фонд	2 065,900	+ 22 578,420	24 644,320
Разом	246 104,450	+ 193 049,528	439 153,978
<i>з них:</i>			
міжбюджетні трансферти	83 707,250	+ 186 364,878	270 072,128
перевиконання загального фонду	-	+ 6 622,000	169 081,850
бюджет розвитку (без трансфертів)	-	+ 62,650	

Фактичні надходження до бюджету за 2024 рік становлять **446 564,7 тис. грн**, з них:

➤ *доходи загального фонду – 417 706,1 тис. грн (з них міжбюджетні трансферти – 247 150,699 тис. грн);*

➤ *доходи спеціального фонду – 28 858,6 тис. грн (з них міжбюджетні трансферти – 22 513,316 тис. грн).*

Виконання бюджету Біляївської міської територіальної громади без урахування міжбюджетних трансфертів становить **176 900,7 тис. грн (104,6 % уточненого плану)**. Доходи з урахуванням міжбюджетних трансфертів виконано на 101,7 %.

Податковий борг до бюджету Біляївської міської територіальної громади відповідно до звітності ДПС станом на 01.01.2025 року становить **21 841,8 тис. грн.**

Загальний обсяг видатків з урахуванням власних надходжень бюджетних установ – **444 700,2 тис. грн**, у тому числі загальний фонд – 260 844,9 тис. грн, спеціальний фонд – 183 855,3 тис. грн (спеціальний фонд без урахуванням власних надходжень бюджетних установ – **181 906,4 тис. грн**).

Видаткова частина міського бюджету на 2024 рік з урахуванням змін:

тис. грн

	Затверджено рішенням від 21.12.2023 року № 1196-44/VIII	Зміни за 2024 рік	Видатки на 2024 рік з урахуванням змін
Загальний фонд	243 838,550	+17 006,397	260 844,947
Спеціальний фонд	2 265,900	+181 589,374	183 855,274
Разом:	246 104,450	+198 595,771	444 700,221
<i>У тому числі:</i>			
Обсяг міжбюджетних трансфертів іншим бюджетам	376,300	+137 938,298	138 314,598
Бюджет розвитку	200,000	+177 466,712	177 666,712

Протягом 2024 року план по видатковій частині міського бюджету без врахування власних надходжень бюджетних установ було **збільшено** на загальну суму **198 595,771 тис. грн**

Профіцит загального фонду бюджету Біляївської міської територіальної громади становить 153 664 711 грн згідно з додатком № 2 до цього рішення, джерелом покриття якого визначено вільний залишок коштів станом на 01 січня 2024 року в сумі 4 990 445 грн та кошти, які передаються до спеціального фонду бюджету (бюджет розвитку) обсягом 158 655 156 грн.

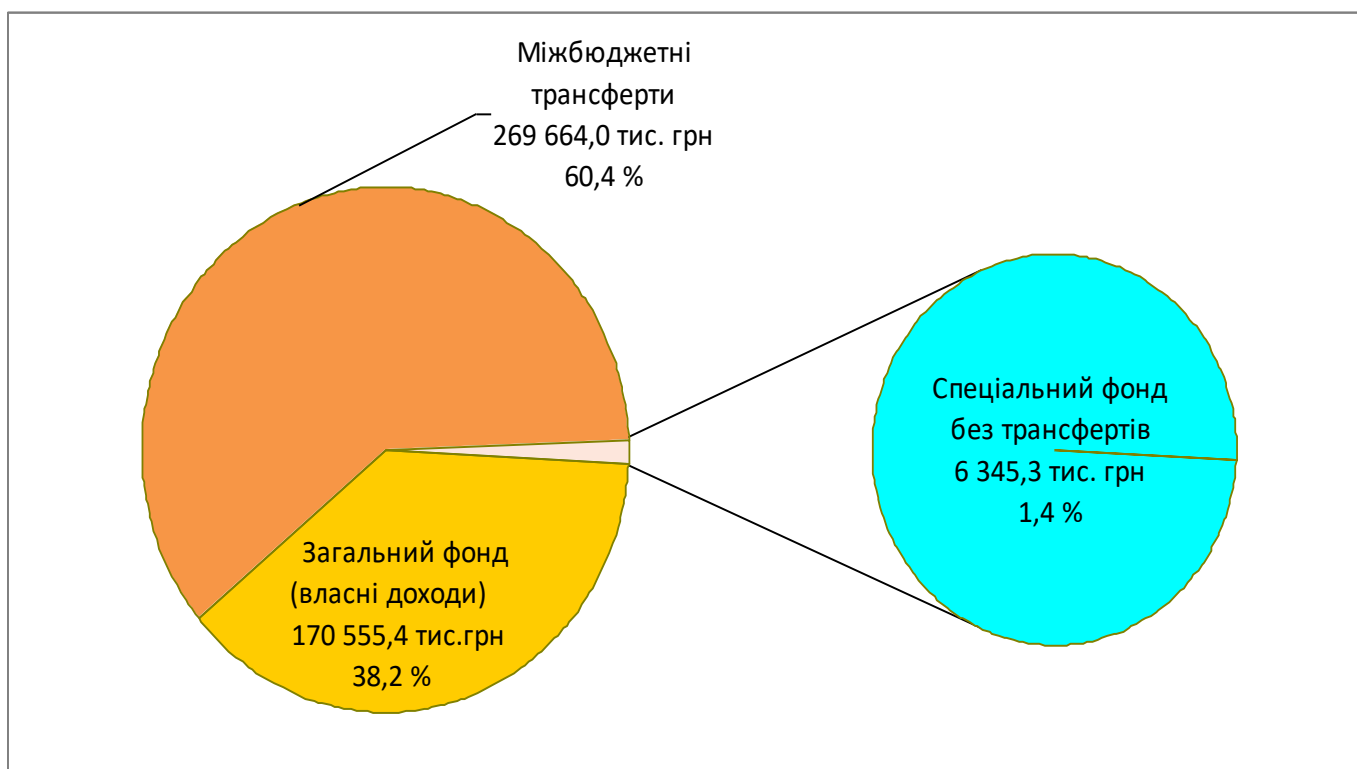
Дефіцит спеціального фонду бюджету Біляївської міської територіальної громади становить 159 210 954 грн згідно з додатком № 2 до цього рішення, джерелом покриття якого визначено вільний залишок коштів станом на 01 січня 2024 року в сумі 555 798 грн та сума коштів, які передаються до спеціального фонду бюджету (бюджет розвитку) обсягом 158 655 156 грн.

Видатки бюджету Біляївської міської територіальної громади протягом року проводились з урахуванням Закону України від 15.03.2022 року №2134-IX «Про внесення змін до розділу VI «Прикінцеві та перехідні положення» Бюджетного кодексу України та інших законодавчих актів України», згідно помісячного розпису бюджету громади та встановлених бюджетних призначень головним розпорядникам

бюджетних коштів, затверджених рішенням Біляївської міської ради від 21 грудня 2023 року № 1196-44/VIII «Про бюджет Біляївської міської територіальної громади на 2024 рік», з внесеними змінами та доповненнями.

Доходи

Бюджет Біляївської міської територіальної громади формувався відповідно до статей 64, 69¹ Бюджетного кодексу України та статті 42 Закону України «Про Державний бюджет України на 2024 рік» щодо зарахування у 2024 році 64 відсотків податку на доходи фізичних осіб до бюджетів громад, а також з урахуванням змін, внесених Законом України «Про внесення змін до Бюджетного кодексу України щодо забезпечення підтримки обороноздатності держави та розвитку оборонно-промислового комплексу України» від 8 листопада 2023 року № 3428-IX щодо зарахування з 1 жовтня 2023 року податку на доходи фізичних осіб від оподаткування доходів у вигляді грошового забезпечення, грошових винагород та інших виплат, одержаних військовослужбовцями, поліцейськими та особами рядового і начальницького складу до Державного бюджету України.



Діаграма 1. Структура дохідної частини бюджету Біляївської міської територіальної громади за 2024 рік, тис. грн

Якщо порівняти з 2023 роком, без урахування міжбюджетних трансфертів надійшло на 2 473,0 тис. грн або на 1,4 % більше, з урахуванням міжбюджетних трансфертів – на 189 476,1 тис. грн або на 73,7 % більше.

У співставних умовах без урахування військового податку на доходи фізичних осіб, який з жовтня 2023 року зараховується до Державного бюджету, без урахування міжбюджетних трансфертів надійшло на 16 765,0 тис. грн або на 10,5 % більше, з урахуванням міжбюджетних трансфертів – на 203 768,1 тис. грн або на 83,9 % більше.

ЗАГАЛЬНИЙ ФОНД

За 2024 рік до загального фонду бюджету Біляївської міської територіальної громади надійшло **417 706,1 тис. грн**, що становить **100,8 %** уточнених планових показників:

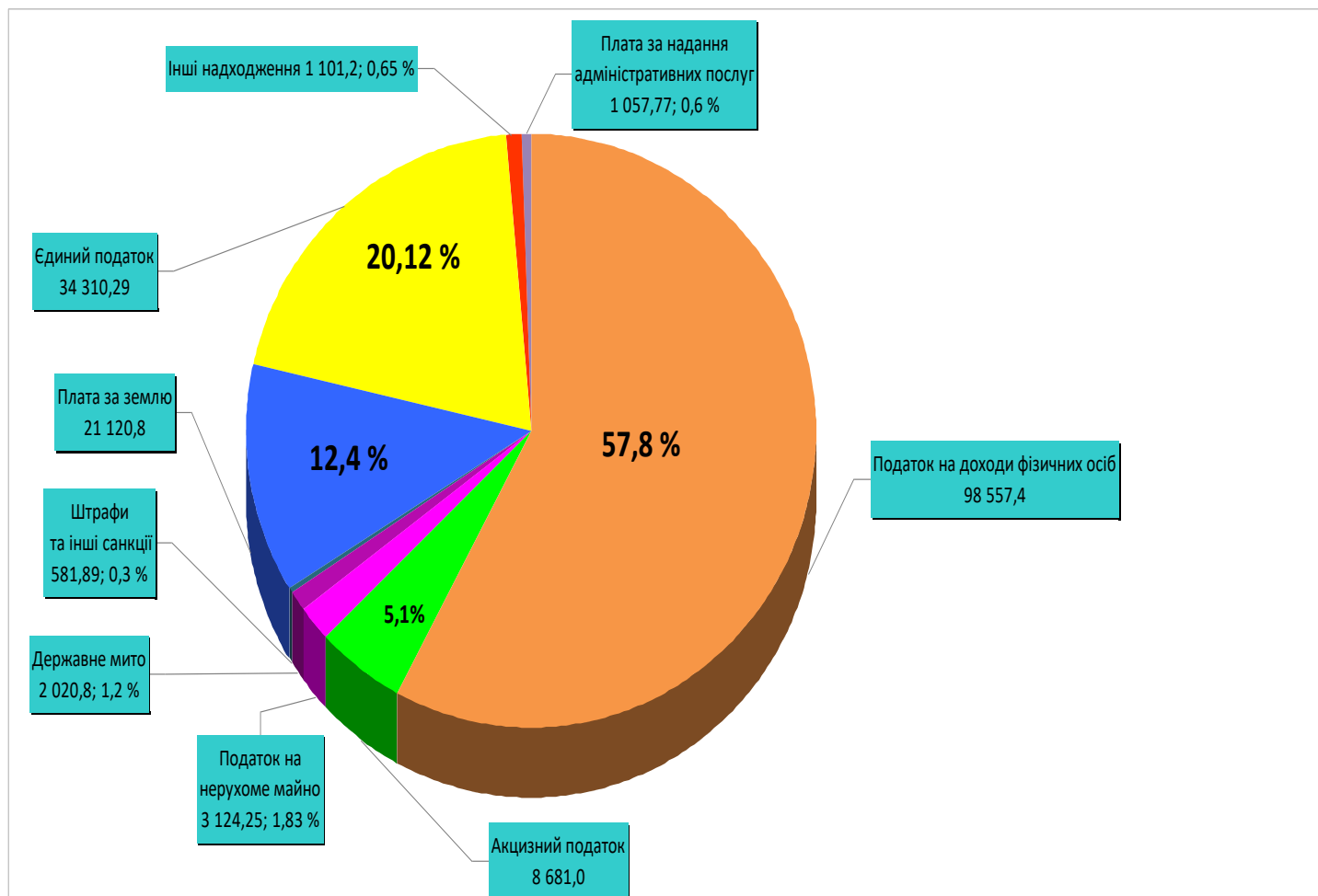
- власні доходи – **170 555,4 тис. грн (102,2 %** уточнених планових показників або на **3 602,1 тис. грн більше** за плановий показник; *106,4 % початкового плану або + 10 224,1 тис. грн*);

- міжбюджетні трансферти – **247 150,7 тис. грн (99,8 %** уточнених планових показників або на **405,7 тис. грн менше** за плановий показник – повернення невикористаних залишків).

У структурі власних доходів загального фонду бюджету податкові надходження становлять **97,4 %**, неподаткові надходження – **2,6 %**.

Власних доходів надійшло на **4 169,7 тис. грн** або на **2,5 % більше**, ніж за 2023 рік, доходів з міжбюджетними трансфертами – на **168 841,4 тис. грн** або на **67,8 % більше**.

У співставних умовах без військового податку на доходи фізичних осіб власних доходів надійшло на 18 461,6 тис. грн або на 12,1 % більше проти 2023 року, доходів з трансфертами – на 183 133,4 тис. грн або на 78,1 % більше.



Діаграма 2. Структура власних доходів загального фонду бюджету Біляївської міської територіальної громади за 2024 рік, тис. грн

Податок на доходи фізичних осіб є найбільшим джерелом наповнення дохідної частини бюджету Біляївської міської територіальної громади.

Питома вага податку на доходи фізичних осіб у структурі власних доходів загального фонду бюджету Біляївської міської територіальної громади – **57,8 %**.

Надходження за 2024 рік – **98 557,4 тис. грн** (виконання уточненого плану на 2024 рік – **102,1 %** або на **2 071,4 тис. грн** більше за плановий показник), **що на 3 411,5 тис. грн або на 3,3 % менше, ніж за 2023 рік** (зарахування податку на доходи фізичних осіб з грошового забезпечення, грошових винагород та інших виплат, одержаних військовослужбовцями та особами рядового і начальницького складу, що сплачується податковими агентами до Державного бюджету з 1 жовтня 2023 року).

У співставних умовах без урахування військового податку на доходи фізичних осіб надійшло на 10 880,5 тис. грн або на 12,4 % більше:

- податок на доходи фізичних осіб, що сплачується податковими агентами, із доходів платника податку у вигляді заробітної плати – **85 196,3 тис. грн**, виконання уточненого плану – **100,5 % (+446,3 тис. грн)**; проти 2023 року – **на 5 246,1 тис. грн або на 6,6 % більше;**

На темп зростання вплинуло те, що у 2023 році були надходження від ПСП «Агрофірма «Роднічок» (повернення після релокації); з 27 вересня 2023 року Біляївський відділ ГУДМС в Одеській області здійснює прийом у с. Маяки; реорганізація Біляївської районної державної лікарні ветеринарної медицини; припинення Управління виконавчої дирекції Фонду соціального страхування України в Одеській області);

- податок на доходи фізичних осіб, що сплачується податковими агентами, із доходів платника податку інших ніж заробітна плата, – **7 634,4 тис. грн**, виконання уточненого плану – **112,7 % (+858,4 тис. грн)**; проти 2023 року – **на 1 918,7 тис. грн або на 33,6 % більше** (зростання надходжень з оренди паїв у звітному періоді – 4 432,7 тис. грн, що на 951,6 тис. грн або на 27,3 % більше, ніж у 2023 році; більше надходжень від ТОВ «ООЕК» за договорами купівлі-продажу електроенергії за зеленим тарифом приватним домогосподарствам – 1 584,2 тис. грн, що на 297,8 тис. грн або на 23,1 % більше, ніж у 2023 році);

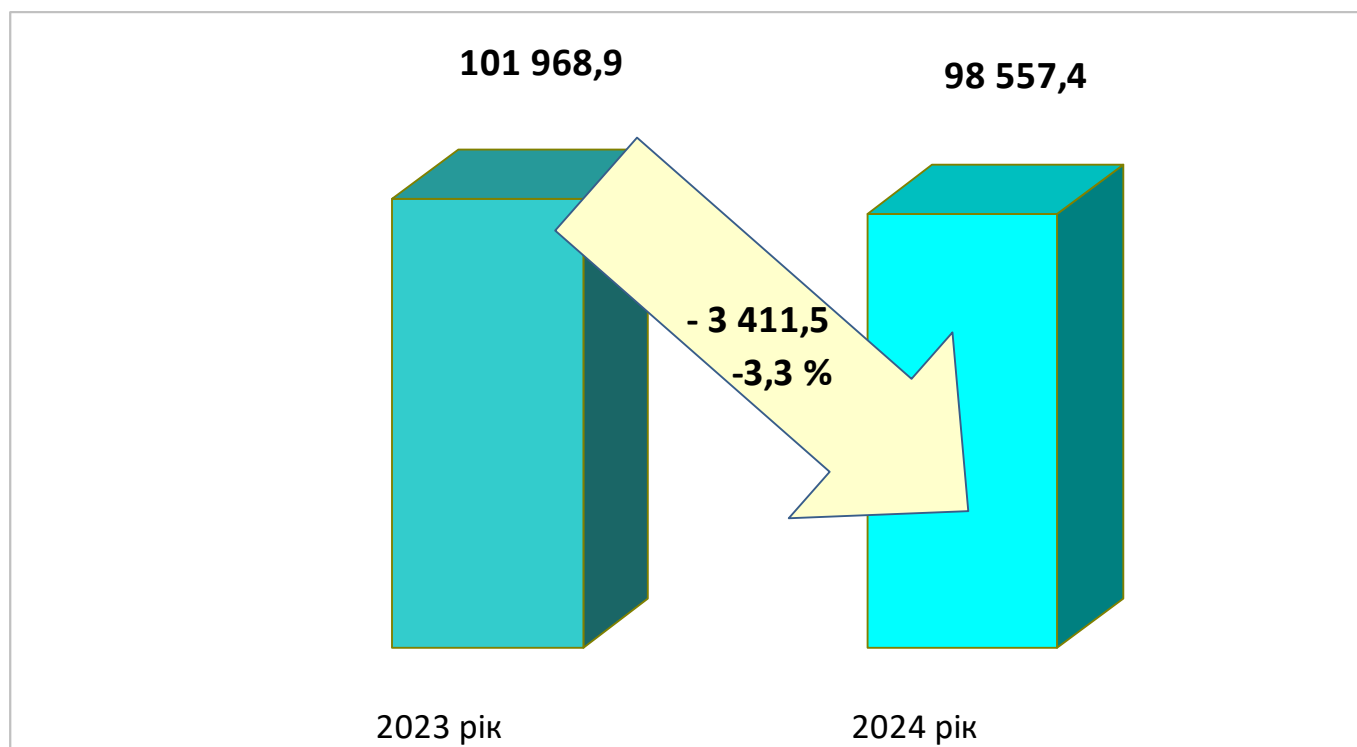
- податок на доходи фізичних осіб, що сплачується фізичними особами за результатами річного декларування – **2 093,2 тис. грн**, виконання – **104,7 % (+ 93,2 тис. грн)**; **на 324,1 тис. грн або на 18,3 % більше**, ніж за 2023 рік;

- податок на доходи фізичних осіб у вигляді мінімального податкового зобов'язання, що підлягає сплаті фізичними особами – **3 633,6 тис. грн**, виконання уточненого плану – **122,8 % (+673,6 тис. грн)** – **на 3 391,6 тис. грн або у 15 разів більше**, ніж за 2023 рік (мінімальне податкове зобов'язання з фізичних осіб за 2022 рік почало надходити з серпня 2023 року; протягом 2024 року була сплата за 2022 та за 2023 роки).

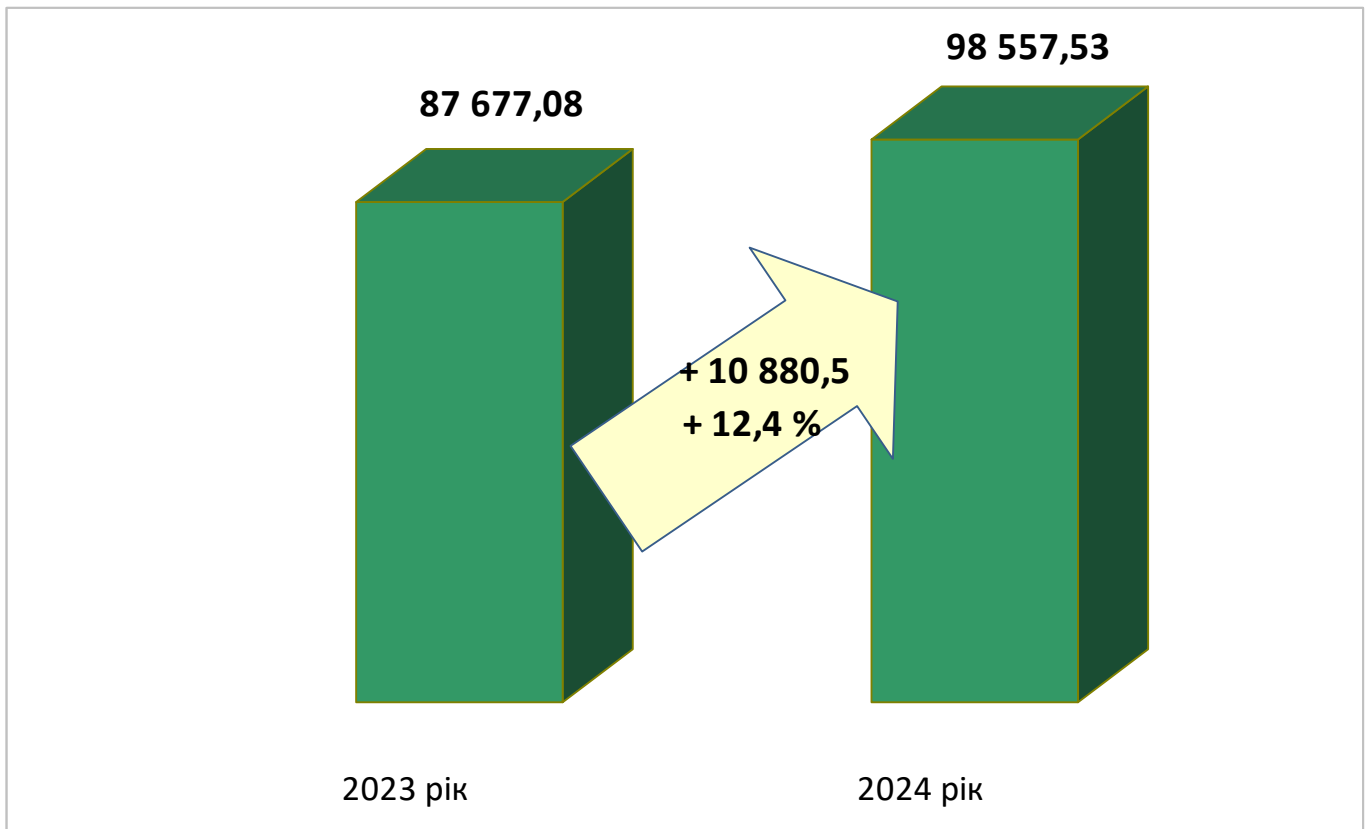
Також було повернення 0,1 тис. грн помилково сплачених у 2021 році коштів на рахунок податку на доходи фізичних осіб з грошового забезпечення, грошових винагород та інших виплат, одержаних військовослужбовцями, поліцейськими та особами рядового і начальницького складу, що сплачується податковими агентами.

У структурі податку на доходи фізичних осіб найбільшу питому вагу має податок на доходи фізичних осіб, що сплачується податковими агентами, із доходів платника податку у вигляді заробітної плати – 86,4 %.

Найбільші суми цього податку до бюджету Біляївської міської територіальної громади (64%) за підсумками 2024 року, крім бюджетних установ, надійшли від: комунального некомерційного підприємства «Біляївська багатопрофільна лікарня» Біляївської міської ради (8 393,6 тис. грн), філії «Інфоксводоканал» (6 431,5 тис. грн), АТ «ДТЕК Одеські електромережі» (2 811,2 тис. грн), ТОВ «Ламан транс-експрес» (2 204,6 тис. грн), КП «Наш дім» (1 686,4 тис. грн), ТОВ «ВІТМАРК АГРО» (1 627,0 тис. грн), ТОВ «Флайком» (1 605,2 тис. грн), ПрАТ «Виробниче об'єднання «Одеський консервний завод» (1 530,4 тис. грн), С/Г ТОВ «Південьагропереробка» (1 483,4 тис. грн), ТОВ «Колос» (973,6 тис. грн), ТОВ «АТБ-Маркет» (841,4 тис. грн), КП «Біляївський водоканал» (813,9 тис. грн), ТОВ «Стройспецтехника» (677,9 тис. грн), ТОВ «ЦСМП «СМАЙЛ» (640,7 тис. грн), АТ «Одесагаз» (594,1 тис. грн), ТОВ «Белнет» (560,3 тис. грн), МРАКС «РІПАК» (523,5 тис. грн), ТОВ «Бел-транс» (476,4 тис. грн), ТОВ «Багіра-трейд плюс» (421,6 тис. грн).



Діаграма 3. Надходження податку на доходи фізичних осіб до бюджету Біляївської міської територіальної громади за 2023-2024 роки, тис. грн



Діаграма 4. Надходження податку на доходи фізичних осіб (без військового ПДФО) до бюджету Біляївської міської територіальної громади за 2023-2024 роки, тис. грн

Податковий борг з податку на доходи фізичних осіб відповідно до звітності ДПС станом на 01.01.2025 року становить 2 071,0 тис. грн, з них з податку на доходи фізичних осіб у вигляді мінімального податкового зобов'язання – 1 673,0 тис. грн.

Місцеві податки і збори (податок на майно, туристичний збір, єдиний податок) становлять **34,5 %** власних доходів загального фонду бюджету. За 2024 рік до бюджету надійшло **58 851,1 тис. грн** місцевих податків і зборів (виконання уточненого плану — **102,3 %** або **+ 1 349,1 тис. грн**), проти 2023 року – на **8 397,9 тис. грн** або на **16,6 %** більше.

Податку на майно надійшло **24 426,0 тис. грн**, виконання уточненого плану — **101,8 %** (+ **430,0 тис. грн**), що на **948,2 тис. грн** або на **4 %** більше, ніж за 2023 рік.

Податок на нерухоме майно, відмінне від земельної ділянки, становить **3 124,25 тис. грн** або **1,83 %** власних доходів загального фонду бюджету, виконання уточненого плану – **102,2 %** або **+ 66,3 тис. грн**; надходження на **647,1 тис. грн** або на **17,2 %** менше, ніж за 2023 рік (повернення помилково сплачених у 2023 році коштів у сумі 510,5 тис. грн).

Податковий борг з податку на нерухоме майно, відмінне від земельної ділянки, відповідно до звітності ДПС станом на 01.01.2025 року становить **5 680,6 тис. грн** (найбільший податковий борг у ФОП Кобзева О.А. – 1 304,2 тис. грн).

У складі податку на майно найбільше джерело доходів – **плата за землю**, яка за 2024 рік становить **35,9 % усіх місцевих податків і зборів, 86,5 % податку на майно та 12,4 % власних доходів загального фонду бюджету.**

Плати за землю надійшло **21 120,8 тис. грн** (виконання уточненого плану – **101,5 % або + 309,8 тис. грн**), проти 2023 року – на **1 439,7 тис. грн** або на **7,3 % більше.**

Відповідно до інформації Державної служби України з питань геодезії, картографії та кадастру (лист від 12.01.2024 р. № 6-28-0.222-600/2-24) значення коефіцієнта індексації нормативної грошової оцінки земель за 2023 рік становить 1,051, адже за інформацією Державної служби статистики України індекс споживчих цін за 2023 рік становить 105,1 % (лист Державної служби статистики України від 10.01.2024 № 09.1-03/4-24).

З 2024 року коефіцієнт індексації знову застосовується до усіх категорій земель.

У структурі плати за землю за 2024 рік **земельний податок становить 62,5% або 13 206,3 тис. грн**, найбільшим платником якого є філія «Інфоксводоканал», також серед найбільших платників ТОВ «Скорпіон ЛТД», ТОВ «Енергія сонця груп», МГО «Клуб мисливців та рибалок Дністро», ПП Фірма «Гармаш», НЕК «УКРЕНЕРГО», ПП «Дністер», ТОВ «Грін еко трейд», ТОВ «Істрейт», АТ «Укртелеком», ПП «Саша», АТ «Укртрансгаз», ТОВ «Берег», АТ «Укрпошта».

Орендна плата становить, відповідно, **7 914,5 тис. грн або 37,5 % загального обсягу надходжень плати за землю.** Найбільші надходження – від дочірнього підприємства «Біляївський ринок» Одеської облспоживспілки, ТОВ «КОЛОС», С/Г ТОВ «Південьагропереробка», МРАКС «РІПАК», ПрАТ «Виробниче об'єднання «Одеський консервний завод», АТ «Укртелеком», ТОВ «Аріста-Агро», АТ «Одесагаз», АТ «ДТЕК Одеські електромережі», обслуговуючого кооператива «Житлово-будівельний кооператив «Мала Венеція».

Податковий борг з плати на землю відповідно до звітності ДПС станом на 01.01.2025 року становить *6 419,5 тис. грн* (найбільший податковий борг у ТОВ «Хладконтакт», Біляївської районної організації Українського товариства мисливців і рибалок, ТОВ «Апекс-Н», ГО «Водно-моторне спортивно-оздоровче товариство рибалок-аматорів «ВОСХОД», ТОВ «Вишневий сад-2», ТОВ «Інтернафта», ТОВ «Міжнародна аграрно-інвестиційна компанія», обслуговуючого кооператива «Житлово-будівельний кооператив «Мала Венеція», ТОВ «Аріста-Агро»).

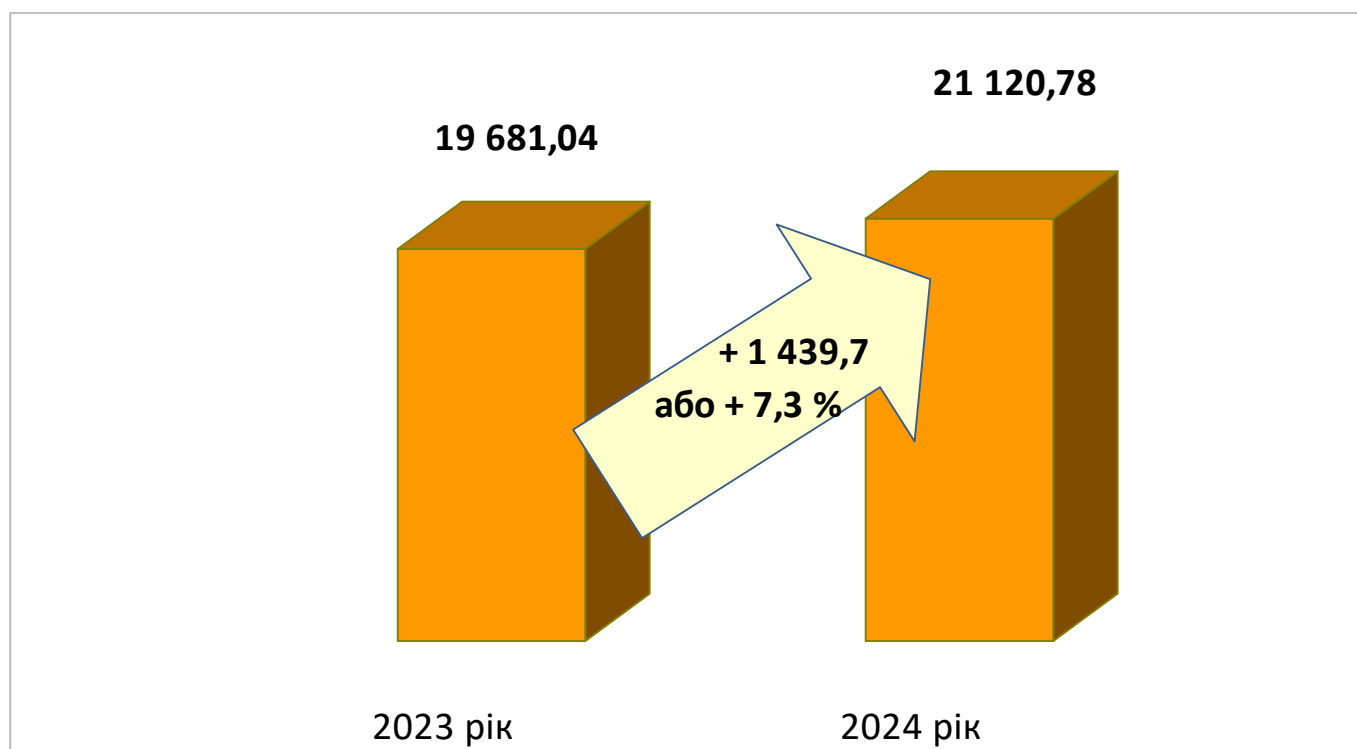
На надходження плати за землю, *крім індексації нормативної грошової оцінки земель та нових платників земельного податку* вплинуло *погашення боргу на суму 1 510,2 тис. грн та нові договори оренди землі:*

- земельний податок з юридичних осіб – 10 584,3 тис. грн, виконання уточненого плану – 106,4 % або + 634,3 тис. грн); надійшло на 208,9 тис. грн або на 2 % більше, ніж за 2023 рік (погашення податкового боргу на 81,47 тис. грн; на темп зростання вплинуло те, що у квітні 2023 року надійшов земельний податок за актом перевірки від державного підприємства «Одеське лісове господарство» у сумі 677,7 тис. грн);

- земельний податок з фізичних осіб – 2 622,0 тис. грн (виконання уточненого плану – 114,5 % або + 332,0 тис. грн); проти 2023 року – на 548,4 тис. грн або на 26,4 % більше (сплата частиною платників податку за 2023 рік; погашення податкового боргу на 455,28 тис. грн);

- орендна плата з юридичних осіб – 5 710,3 тис. грн (виконання уточненого плану – 87,9 % або -789,7 тис. грн); надійшло на 336,1 тис. грн або на 6,3 % більше, ніж за 2023 рік (погашення податкового боргу на 638,98 тис. грн, зокрема, зокрема, ТОВ «Аріста-Агро» – 207,0 тис. грн, ТОВ «РСТ «Придністровець» – 118,4 тис. грн, Біляївська районна організація Українського товариства мисливців і рибалок – 89,6 тис. грн, ТОВ «Міал» – 43,3 тис. грн);

- орендна плата з фізичних осіб – 2 204,2 тис. грн (виконання уточненого плану – 106,4 % або + 133,2 тис. грн), проти 2023 року – на 346,3 тис. грн або на 18,6 % більше (погашення боргу на 334,47 тис. грн; нові договори оренди землі (ФОП Завадська О.П., ФОП Картелян В.П., ФОП Кобко О.М., ФОП Макарович В.М., ФОП Павлюк Г.М., ФОП Туз С.А. та інші)).



Діаграма 5. Надходження плати за землю до бюджету Біляївської міської територіальної громади за 2023-2024 роки, тис. грн

Транспортного податку у складі податку на майно надійшло у сумі **180,9 тис. грн**, з них з фізичних осіб – 116,6 тис. грн, з юридичних осіб – 64,3 тис. грн. Виконання уточненого плану – **142,5 %** або **+53,9 тис. грн**. Надійшло на **155,5 тис. грн** або **у 7,1 рази більше**, ніж за 2023 рік.

Туристичного збору надійшло 114,85 тис. грн, що на 27,0 тис. грн, або на 30,7 % більше, ніж за 2023 рік. Виконання уточненого плану – 112,6 % (+ 12,9 тис. грн).

Єдиний податок становить 58,3 % місцевих податків і зборів і 20,12 % власних доходів загального фонду бюджету. У 2024 році надійшло 34 310,29 тис. грн єдиного податку (102,7 % уточненого плану або + 906,3 тис. грн).

Законами України від 15 березня 2022 року № 2120-IX «Про внесення змін до Податкового кодексу України та інших законодавчих актів України щодо дії норм на період дії воєнного стану» та від 24 березня 2022 року № 2142-IX «Про внесення змін до Податкового кодексу України та інших законодавчих актів України щодо вдосконалення законодавства на період дії воєнного стану», від 01 квітня 2022 року № 2173-IX «Про внесення змін до Податкового кодексу України та інших законодавчих актів України щодо адміністрування окремих податків у період воєнного, надзвичайного стану», від 21 червня 2022 року № 2325-IX «Про внесення змін до Податкового кодексу України та інших законодавчих актів України щодо перегляду окремих пільг з оподаткування» було внесені зміни, зокрема, до підрозділу 8 розділу XX «Перехідні положення» Податкового кодексу України.

Зміни дозволяли суб'єктам господарювання незалежно від обсягу доходу та кількості осіб, які перебувають з ними у трудових відносинах, стати платником єдиного податку третьої групи та сплачувати єдиний податок за спеціально встановленою ставкою 2%. Платники податків, які на момент прийняття Закону № 2142 були платниками єдиного податку третьої групи, мали змогу теж перейти на особливу форму оподаткування та сплачувати 2% від отриманого доходу.

Також Законом 2120 було передбачено, що з 1 квітня 2022 року фізичні особи-підприємці-платники єдиного податку першої та другої групи мали право не сплачувати єдиний податок.

З 1 серпня 2023 року набрав чинності Закон України від 30 червня 2023 року № 3219-IX «Про внесення змін до Податкового кодексу України та інших законів України щодо особливостей оподаткування у період дії воєнного стану», яким відновлено обов'язок фізичних осіб-підприємців-платників єдиного податку першої та другої групи сплачувати єдиний податок та скасовано спеціальну ставку оподаткування 2%. Право добровільної сплати єдиного податку платниками першої та другої групи поширюється тепер тільки на платників, податкова адреса яких знаходиться на територіях бойових дій або на тимчасово окупованих російською федерацією територіях України станом на дату початку бойових дій або тимчасової окупації.

Проти 2023 року надійшло на 7 422,7 тис. грн або на 27,6 % більше єдиного податку, з них:

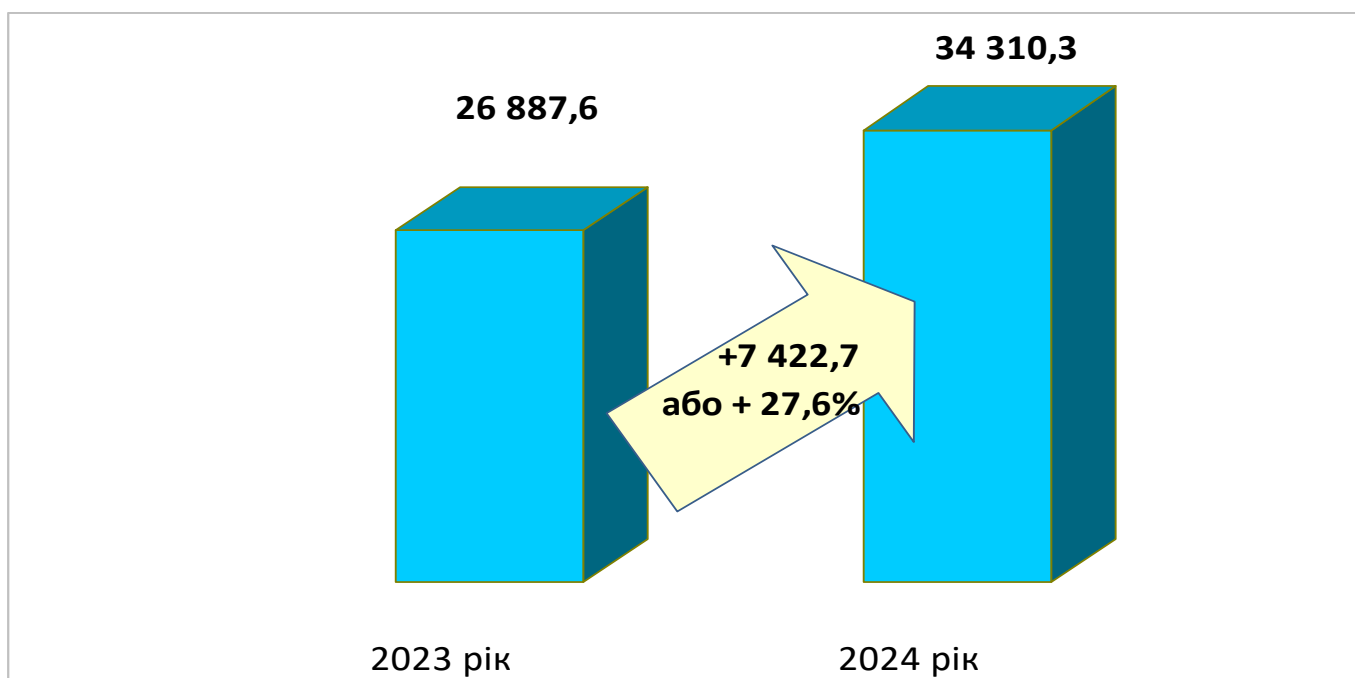
- єдиного податку з юридичних осіб – 2 856,55 тис. грн (виконання уточненого плану – 95,7 % або -128,45 тис. грн), зменшення проти 2023 року – на 790,6 тис. грн або на 21,7 % (поновлення сплати єдиного податку за ставкою 5%; повернення платників, які сплачували за спеціальною ставкою 2 %, на загальну систему

оподаткування; перехід на загальну систему двох платників протягом 2024 року); *найбільші платники у 2024 році* – ПП «ВИТА-МЕД І», «Біляївський ринок ОСС», Біляївська райспоживспілка;

- єдиного податку з фізичних осіб – 24 587,37 тис. грн (виконання уточненого плану – 105,3 % або + 1 231,37 тис. грн), що **на 9 686,6 тис. грн або на 65 % більше**, ніж за 2023 рік (поновлення сплати податку частиною платників I та II групи єдиного податку з 1 серпня 2023 року та сплати платниками III групи єдиного податку за ставкою 5%); *найбільші платники у 2024 році* – Гриб Сергій Миколайович, Гриб Ганна Василівна, Косенко Дар'я Олегівна, Косенко Тетяна Іванівна, Мензатул Вячеслав Валерійович, Мандрико Микола Віталійович, Чернега Анатолій Петрович, Косенко Тетяна Миколаївна, Кукоаре Катерина Миколаївна, Левенець Ріта Олександрівна, Павлюк Сергій Сільвестрович, Подік Олександр Андрійович, Замфірова Аміна Костянтинівна, Ткаченко Олександр Анатолійович, Ковальчук Сергій Семенович;

- єдиного податку з сільськогосподарських товаровиробників, у яких частка сільськогосподарського товаровиробництва за попередній податковий (звітний) рік дорівнює або перевищує 75 відсотків – 6 866,37 тис. грн (виконання уточненого плану – 97,2 % або -196,63 тис. грн), що **на 1 473,3 тис. грн або на 17,7 % менше**, ніж у 2023 році (у більшості платників менші суми мінімального податкового зобов'язання за підсумками 2023 року; податковий борг деяких платників). *Найбільші платники у 2024 році* – ТОВ «КОЛОС», ПП «Агрос-ЮГ», ФГ «Нива Надії», С/Г ТОВ «Південьагропереробка», ФГ «Колос-2021», МРАКС «Ріпак», ТОВ «Рекорд», ТОВ «Агролідер ЛТД».

Податковий борг з єдиного податку станом на 01.01.2025 року відповідно до звітності ДПС становить 6 851,9 тис. грн (найбільший податковий борг у ТОВ «АРІСТА-АГРО» – 2 168,7 тис. грн, ТОВ «АГРО-АЛЬЯНССЕРВІС» – 2 022,1 тис. грн, ПП «АГРОС-ЮГ» – 446,8 тис. грн).



Діаграма 6. Надходження єдиного податку до бюджету Біляївської міської територіальної громади за 2023-2024 роки, тис. грн

Внутрішні податки на товари та послуги (акцизний податок)

Надходження акцизного податку до загального фонду бюджету Біляївської міської територіальної громади за 2024 рік становлять **8 681,0 тис. грн**, що становить **5,1 %** власних доходів, виконання уточненого плану – **99,3 %** або **-57,0 тис. грн** (зменшення частки зарахування акцизного податку з пального – зменшення обсягів реалізації пального на території Біляївської міської територіальної громади).

Проти 2023 року надійшло на **477,7 тис. грн** або на **5,8 %** більше акцизного податку:

- акцизний податок з вироблених в Україні підакцизних товарів (пальне) – **417,3 тис. грн**, виконання уточненого плану – **104,3 %** або **+17,3 тис. грн**; якщо порівняти з 2023 роком – на **270,5 тис. грн** або на **39,3 %** менше;

- акцизний податок з ввезених на митну територію України підакцизних товарів (пальне) – **2 538,9 тис. грн**, виконання уточненого плану – **91,0 %** або **-251,1 тис. грн**; якщо порівняти з 2023 роком – на **106,6 тис. грн** або **4 %** менше;

- акцизний податок з реалізації суб'єктами господарювання роздрібною торгівлі підакцизних товарів – **5 724,8 тис. грн**, виконання уточненого плану – **103,2 %** або **+176,8 тис. грн**), зростання – на **854,8 тис. грн** або на **17,6 %**, з них:

- ✓ акцизний податок з реалізації виробниками та/або імпортерами, у тому числі в роздрібній торгівлі тютюнових виробів, тютюну та промислових замінників тютюну, рідин, що використовуються в електронних сигаретах, що оподатковується згідно з підпунктом 213.1.14 пункту 213.1 статті 213 Податкового кодексу України – **3 524,9 тис. грн** (виконання уточненого плану – **103,7 %** або **+125,9 тис. грн**, зростання – на **689,66 тис. грн** або на **24,3 %**);
- ✓ акцизний податок з реалізації суб'єктами господарювання роздрібною торгівлі підакцизних товарів (крім тих, що оподатковуються згідно з підпунктом 213.1.14 пункту 213.1 статті 213 Податкового кодексу України) – **2 199,9 тис. грн** (виконання уточненого плану – **102,4 %** або **+50,9 тис. грн**, зростання – на **165,16 тис. грн** або на **8,1 %**).

Плата за надання адміністративних послуг

Надійшло **1 057,8 тис. грн** плати за надання адміністративних послуг, що на **1 292,8 тис. грн** або на **55 %** менше, ніж за 2023 рік.

Виконання уточненого плану становить **106,3 %** (**+62,7 тис. грн**). Питома вага цих надходжень у власних доходах загального фонду – **0,6 %**.

Структура надходжень плати за надання адміністративних послуг у 2024 році:

- плата за ліцензії на певні види господарської діяльності та сертифікати, що видаються Радою міністрів Автономної Республіки Крим, виконавчими органами місцевих рад і місцевими органами виконавчої влади – **15,75 тис. грн**, проти 2023 року – на **15,4 тис. грн** або у **41 раз** більше;

- адміністративний збір, що справляється відповідно до Закону України «Про державну реєстрацію юридичних осіб, фізичних осіб-підприємців та громадських формувань» – **93,68 тис. грн**, виконання уточненого плану – **100,7 % (+0,7 тис. грн)**, надійшло **на 7,7 тис. грн або на 9 % більше**, ніж за 2023 рік;

- плата за надання інших адміністративних послуг – **427,97 тис. грн**, виконання уточненого плану – **102,9 % (+11,97 тис. грн)**; надійшло **на 1 504,1 тис. грн або на 77,8 % менше**, ніж за 2023 рік (з 27 вересня 2023 року Біляївський відділ ГУДМС в Одеській області здійснює прийом у с. Маяки);

- адміністративний збір за державну реєстрацію речових прав на нерухоме майно та їх обтяжень – **511,0 тис. грн**, виконання уточненого плану – **106,5 % (+31,0 тис. грн)**, проти 2023 року – **на 195,77 тис. грн або на 62,1 % більше**;

- плата за скорочення термінів надання послуг у сфері державної реєстрації речових прав на нерухоме майно та їх обтяжень і державної реєстрації юридичних осіб, фізичних осіб-підприємців та громадських формувань, а також плата за надання інших платних послуг, пов'язаних з такою державною реєстрацією – **9,38 тис. грн**, виконання уточненого плану – **154,8% (+3,32 тис. грн)**; проти 2023 року – **на 7,52 тис. грн або на 44,5 % менше**.

Також до загального фонду бюджету Біляївської міської територіальної громади у 2024 році надійшло:

- державного мита – **2 020,8 тис. грн** (виконання уточненого плану – **102,6 % або +50,8 тис. грн**; надійшло **на 76,0 тис. грн або на 3,6 % менше**, ніж за 2023 рік);
- адміністративних штрафів та санкцій – **581,89 тис. грн**, виконання уточненого плану – **111,9 % або + 61,7 тис. грн** (на **25,1 тис. грн або на 4,5 % більше**, ніж за 2023 рік);
- податку на прибуток комунальних підприємств – **65,4 тис. грн**, виконання уточненого плану – **104,1 % або +2,6 тис. грн**, проти 2023 року – **на 47,6 тис. грн або у 3,7 раза більше** (комунальні підприємства тимчасово перебували на спрощеній системі оподаткування);
- надходжень від орендної плати за користування майном, що перебуває в комунальній власності – **12,7 тис. грн**, виконання плану – **126,6% або +2,7 тис. грн** (на **10,4 тис. грн або на 45,2 % менше**, ніж за 2023 рік – у 2023 році були надходження від управління виконавчої дирекції Фонду соціального страхування України в Одеській області та від Головного управління Пенсійного фонду України в Одеській області);
- рентної плати – **6,2 тис. грн**, виконання – **144,0 % або +1,9 тис. грн** (на **67,9 тис. грн або на 91,6% менше**, ніж за 2023 рік – у 2023 році були надходження від ТОВ «Провінція»);

- частини чистого прибутку комунальних підприємств – **5,8 тис. грн**, проти 2023 року – **на 4,6 тис. грн або у 4,8 раза більше**;
- коштів гарантійного та реєстраційного внесків, що визначені Законом України «Про оренду державного та комунального майна», які підлягають перерахуванню оператором електронного майданчика до відповідного бюджету – **2,130 тис. грн**, проти 2023 року – **на 2,560 тис. грн або на 54,6 % менше**;
- інших надходжень – **713,2 тис. грн**, виконання уточненого плану – **107,2 % або + 48,2 тис. грн**; **надійшло на 78,2 тис. грн або на 12,3 % більше**, ніж за 2023 рік – повернення коштів минулих років, зокрема, КНП «Біляївська багатопрофільна лікарня» (298,1 тис. грн), комунальною установою «Центр фінансово-господарського обслуговування закладів освіти Біляївської міської ради» (128,5 тис. грн), відшкодування збитків землекористувачами на 115,4 тис. грн.

Міжбюджетні трансферти загального фонду бюджету становлять 247 150,7 тис. грн (99,8% уточненого плану), що на 164 671,742 тис. грн або у 3 раза більше, ніж у 2023 році:

- додаткова дотація з державного бюджету місцевим бюджетам на здійснення повноважень органів місцевого самоврядування на деокупованих, тимчасово окупованих та інших територіях України, що зазнали негативного впливу у зв'язку з повномасштабною збройною агресією російської федерації – **138 600,0 тис. грн**, виконання – 100%;

- субвенція з державного бюджету місцевим бюджетам на забезпечення харчуванням учнів початкових класів закладів загальної середньої освіти – **736,616 тис. грн**, виконання – 64,54% (повернення невикористаного залишку);

- освітня субвенція – **83 410,9 тис. грн**, виконання – 100%;

- дотація з місцевого бюджету на здійснення переданих з державного бюджету видатків з утримання закладів освіти та охорони здоров'я за рахунок відповідної додаткової дотації з державного бюджету – **7 721,0 тис. грн**, виконання – 100 %;

- інші дотації з місцевого бюджету – **4 657,2 тис. грн**, виконання – 100 %;

- субвенція з місцевого бюджету на виплату грошової компенсації за належні для отримання жилі приміщення для сімей осіб, визначених пунктами 2-5 частини першої статті 10¹ Закону України "Про статус ветеранів війни, гарантії їх соціального захисту", для осіб з інвалідністю I-II групи, яка настала внаслідок поранення, контузії, каліцтва або захворювання, одержаних під час безпосередньої участі в антитерористичній операції, забезпеченні її проведення, здійсненні заходів із забезпечення національної безпеки і оборони, відсічі і стримування збройної агресії російської федерації у Донецькій та Луганській областях, забезпеченні їх здійснення, у заходах, необхідних для забезпечення оборони України, захисту безпеки населення та інтересів держави у зв'язку з військовою агресією російської федерації проти України, визначених пунктами 11-14 частини другої статті 7 Закону України "Про

статус ветеранів війни, гарантії їх соціального захисту", та які потребують поліпшення житлових умов за рахунок відповідної субвенції з державного бюджету – **4 508,976 тис. грн**, виконання – 100 %;

- субвенція з місцевого бюджету на виплату грошової компенсації за належні для отримання жилі приміщення для внутрішньо переміщених осіб, які захищали незалежність, суверенітет та територіальну цілісність України і брали безпосередню участь в антитерористичній операції, забезпеченні її проведення, перебуваючи безпосередньо в районах антитерористичної операції у період її проведення, у здійсненні заходів із забезпечення національної безпеки і оборони, відсічі і стримування збройної агресії російської федерації у Донецькій та Луганській областях, забезпеченні їх здійснення, перебуваючи безпосередньо в районах та у період здійснення зазначених заходів, та визнані особами з інвалідністю внаслідок війни III групи відповідно до пунктів 11-14 частини другої статті 7 або учасниками бойових дій відповідно до пунктів 19-21 частини першої статті 6 Закону України "Про статус ветеранів війни, гарантії їх соціального захисту", та які потребують поліпшення житлових умов за рахунок відповідної субвенції з державного бюджету – **2 432,383 тис. грн**, виконання – 100 %;

- субвенція з місцевого бюджету на надання державної підтримки особам з особливими освітніми потребами за рахунок відповідної субвенції з державного бюджету – **234,377 тис. грн**, виконання – 100%;

- субвенція з місцевого бюджету на забезпечення якісної, сучасної та доступної загальної середньої освіти «Нова українська школа» за рахунок відповідної субвенції з державного бюджету – **1 179,9 тис. грн**, виконання – 99,93 % (повернення невикористаного залишку);

- субвенція з місцевого бюджету за рахунок залишку коштів субвенції на надання державної підтримки особам з особливими освітніми потребами, що утворився на початок бюджетного періоду – **127,588 тис. грн**; виконання – 100 %;

- інші субвенції з місцевого бюджету – **3 541,760 тис. грн**, з них з обласного бюджету – 2 960,460 тис. грн, з бюджетів громад для утримання комунальної установи «Об'єднаний трудовий архів Одеського району» – 581,3 тис. грн (бюджет Великодальницької сільської ТГ – 100,050 тис. грн, Вигодянської сільської ТГ – 98,750 тис. грн, Дачненської сільської ТГ – 86,150 тис. грн, Нерубайської сільської ТГ – 103,7 тис. грн, Усатівської сільської ТГ – 122,5 тис. грн, Яськівської сільської ТГ – 70,150 тис. грн). Виконання – 100 %.

СПЕЦІАЛЬНИЙ ФОНД

До спеціального фонду бюджету надійшло **28 858,6 тис. грн**, з них субвенції – **22 513,316 тис. грн** (99,99 % уточненого плану):

- субвенція з державного бюджету місцевим бюджетам на забезпечення харчуванням учнів початкових класів закладів загальної середньої освіти – **1 909,2 тис. грн**, виконання – 100%;

субвенція з місцевого бюджету за рахунок залишку коштів освітньої субвенції, що утворився на початок бюджетного періоду – **2 010,570 тис. грн**; виконання – 100 %;

субвенція з місцевого бюджету на виконання інвестиційних проектів – **18 593,546 тис. грн** (99,99% уточненого плану).

Без урахування міжбюджетних трансфертів надійшло 6 345,3 тис. грн, що на 1 696,6 тис. грн або на 21,1 % менше проти 2023 року. Виконання уточненого плану – 298,1 %.

Виконання уточненого плану на 2024 рік без урахування власних надходжень бюджетних установ – **355,3 тис. грн (+175,6 тис. грн або на 97,8 % більше за уточнений план).**

Без урахування власних надходжень бюджетних установ та міжбюджетних трансфертів надійшло на **632,0 тис. грн або на 64 % менше** проти 2023 року.

Доходи спеціального фонду бюджету за 2024 рік

без урахування міжбюджетних трансфертів:

- ✓ екологічний податок – **217,1 тис. грн**, виконання – **185,5 % (+100,1 тис. грн)**; надійшло на **87,0 тис. грн або на 66,9 % більше**, ніж за 2023 рік (зростання надходжень, зокрема, від КП «Біляївський водоканал», КП «Наш дім», ТОВ «Інфокс»);
- ✓ грошові стягнення за шкоду, заподіяну порушенням законодавства про охорону навколишнього природного середовища внаслідок господарської та іншої діяльності – **75,5 тис. грн** (на **14,1 тис. грн або на 22,9 % більше**, ніж за 2023 рік);
- ✓ власні надходження бюджетних установ – **5 990,0 тис. грн** (на **4 041,1 тис. грн або у 3,1 рази більше** за план; проти 2023 року – на **1 064,6 тис. грн або на 15,1% менше**):

*- плата за послуги, що надаються бюджетними установами згідно з їх основною діяльністю (батьківська плата за харчування дітей в дошкільних навчальних закладах, плата за навчання дітей в КЗ «Біляївська мистецька школа», плата за послуги, які надаються КУ «ЦНСП «Родинне коло» Біляївської міської ради) – **802,1 тис. грн** (виконання – 42,6 % або -1 082,9 тис. грн); надійшло на 213,15 тис. грн або на 36,2 % більше, ніж за 2023 рік;*

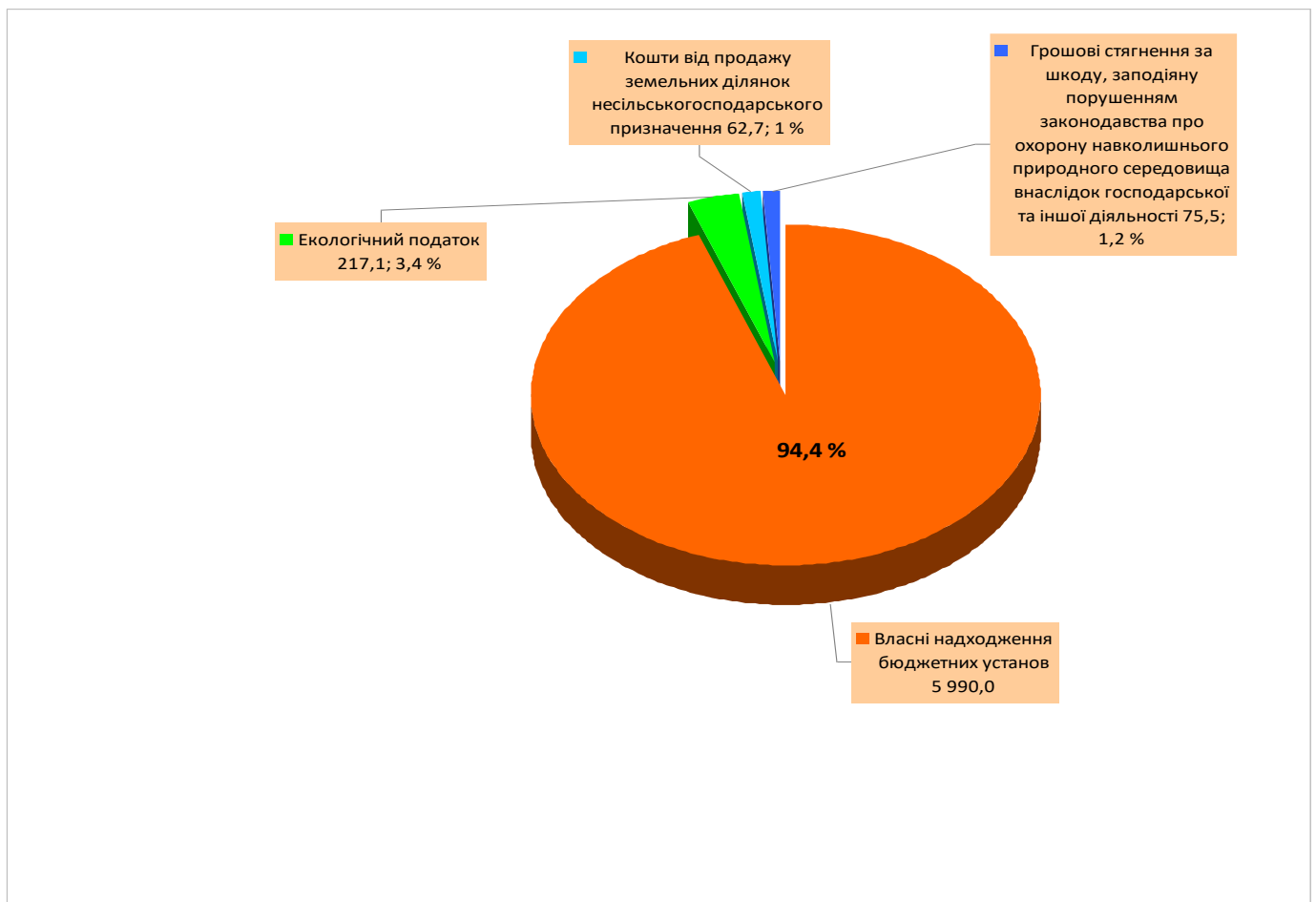
*- плата за оренду майна бюджетних установ, що здійснюється відповідно до Закону України «Про оренду державного та комунального майна» – **65,6 тис. грн** (виконання – 102,6 % або +1,7 тис. грн); надійшло на 0,27 тис. грн або на 0,4 % менше, ніж за 2023 рік);*

*- надходження бюджетних установ від реалізації в установленому порядку майна (крім нерухомого майна) – **11,1 тис. грн**, що на 9,1 тис. грн або у 5,4 рази більше, ніж за 2023 рік;*

- благодійні внески, гранти та дарунки – **3 659,2 тис. грн**, що на 2 393,2 тис. грн або на 39,5 % менше, ніж за 2023 рік;

- надходження, що отримують бюджетні установи від підприємств, організацій, фізичних осіб та від інших бюджетних установ для виконання цільових заходів, у тому числі заходів з відчуження для суспільних потреб земельних ділянок та розміщених на них інших об'єктів нерухомого майна, що перебувають у приватній власності фізичних або юридичних осіб – **1 452,0 тис. грн**, що на 1 106,62 тис. грн або у 4,2 раза більше, ніж за 2023 рік;

✓ **кошти від продажу земельних ділянок несільськогосподарського призначення – 62,7 тис. грн** – кошти надійшли від Шевченка Мар'яна Анатолійовича (**100 %** уточненого плану; на 733,1 тис. грн або на 92,1 % менше проти 2023 року).



Діаграма 7. Структура доходів спеціального фонду бюджету Біляївської міської територіальної громади за 2024 рік без урахування міжбюджетних трансфертів, тис. грн.

Видатки та заборгованість

Протягом 2024 року видаткова частина загального фонду бюджету Біляївської міської ради виконана на суму **258 992,9 тис. грн** з урахуванням трансфертів з державного бюджету, що забезпечило виконання видаткової частини міського бюджету на 99 відсотків до уточненого річного плану на (260 844,9 тис. грн).

Наявний фінансовий ресурс дозволив протягом поточного року забезпечити:

- своєчасну виплату заробітної плати працівникам бюджетних установ з нарахуваннями;
- оплату за спожиті бюджетними установами та організаціями енергоносії та комунальні послуги;
- фінансування інших видатків, що забезпечують виконання бюджетними установами своїх функцій.

Структура видатків загального фонду бюджету Біляївської міської територіальної громади на 2024 рік за статтями видатків, тис.грн.



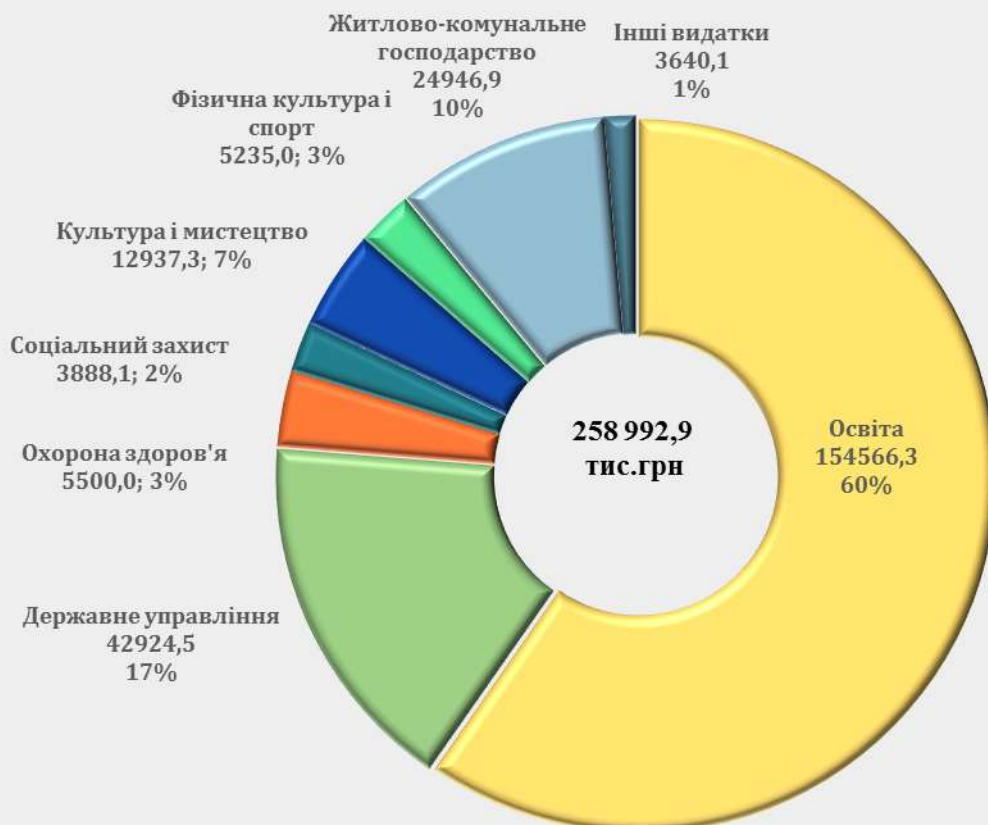
За рік видатки на захищені статті виконано на суму 204 827,9 тис. грн, що складає 79,1% від загального обсягу видатків, з них:

- на виплату заробітної плати з нарахуваннями – 190 014,9 тис. грн (в тому числі за рахунок освітньої субвенції з державного бюджету 83 410,9 тис. грн; за рахунок коштів місцевого бюджету – 106 604,0 тис. грн, з яких 21 % або 22 426,5 тис. грн це оплата праці з нарахуваннями працівникам дитячих дошкільних закладів громади), питома вага в загальному обсязі видатків на захищені статті складає 92,8%;
- на продукти харчування – 1 600,1 тис. грн;
- медикаменти та перев'язувальні препарати- 105,0 тис. грн;
- на оплату комунальних послуг та енергоносіїв по бюджетним установам – 10 030,3 тис. грн, питома вага в загальному обсязі видатків на захищені статті складає 4,9%;
- поточні трансферти органам державного управління – 909,2 тис.грн;
- інші виплати населенню – 2 168,4 тис. грн.

Видатки по захищених статтях протягом звітного періоду проводились своєчасно та в повному обсязі.

Інші витрати міського бюджету становлять **54 165,0 тис. грн**, в тому числі видатки на реалізацію заходів **місцевих регіональних програм** по загальному фонду бюджету виконано на суму **28 021,8 тис. грн**.

Структура видатків загального фонду бюджету Біляївської міської територіальної громади за 2024 рік у розрізі галузей, тис.грн.



По галузі **державне управління** при плані на 2024 рік 43 383,6 тис. грн видатки виконано на **42 924,5 тис. грн**, виконання 99 %.

Проведені розрахунки по оплаті комунальних послуг та енергоносіїв на суму 1 141,5 тис. грн.

На утримання управлінь та відділів витрачено 2 554,5 тис. грн. (послуги зв'язку, утримання автотранспорту, оплата договорів, обслуговування комп'ютерної техніки та інше).

На виконання заходів «Програми фінансового забезпечення витрат та інших видатків, пов'язаних з діяльністю Біляївської міської ради на 2021-2025 роки» виконано видатків на суму 295,2 тис. грн.

Касові видатки на утримання комунальної установи «Трудовий архів» Біляївської міської ради становлять 844,6 тис. грн, з них за рахунок *іншої субвенції з місцевого бюджету* – 661,6 тис. грн.

Освіта – за 2024 рік із загального фонду бюджету на заклади освіти видатки виконано на суму **154 566,3 тис. грн** (99,6% до запланованого на звітний період обсягу), з них:

- заробітна плата з нарахуваннями закладів педагогічного персоналу загальноосвітніх навчальних закладів за рахунок *освітньої субвенції з Державного бюджету* – 83 410,9 тис. грн;
- заробітна плата з нарахуваннями закладів освіти за **рахунок коштів місцевого бюджету** – 51560,0 тис. грн (у тому числі заробітна плата з нарахуваннями непедагогічним працівникам закладів загальної середньої освіти – 15 032,2 тис. грн, працівникам дитячих дошкільних закладів громади – 22 426,5 тис. грн, КУ «Центр фінансово-господарського обслуговування закладів освіти» – 4 816,9 тис. грн.; заробітна плата з нарахуваннями працівникам комунального закладу «Біляївська мистецька школа» – 4 131,3 тис.);
- оплата комунальних послуг за рахунок місцевого бюджету – 6 397,4 тис. грн;
- продукти харчування – 1 600,1 тис. грн.

Місцеві освітні програми виконано на суму 1 806,1 тис. грн (**додаток 7**);

Програма "Відпочинок та оздоровлення дітей Біляївської міської територіальної громади " на 2021-2024 роки виконана на суму 499,6 тис. грн на придбання 21 путівки у ДП «Міжнародний дитячий центр «Артек»» для забезпечення оздоровлення дітей, що потребують особливої соціальної уваги та підтримки, протягом 21 дня.

Охорона здоров'я - за 2024 рік видатки на багатoproфільну стаціонарну медичну допомогу населенню становлять **8 852,1 тис. грн**, що складає 97,7 % до планових призначень на звітний період. Кошти спрямовано на оплату комунальних послуг та енергоносіїв КНП Біляївська багатoproфільна лікарня в обсязі 8 824,1 тис.грн та 28,0 тис.грн на відшкодування орендної плати за наймане житло для спеціалістів (лікарів) відповідно до *Програми охорони здоров'я населення Біляївської міської територіальної громади на 2024-2025 роки*.

Видатки на **соціальний захист та соціальне забезпечення** станом на 31.12.2024 року виконано у сумі **5 825,1 тис. грн**, або на 99,6% , з них:

- *Програма соціального захисту населення Біляївської міської територіальної громади на 2021-2025 роки* – 2 206,9 тис. грн, в тому числі:
 - на одноразову матеріальну допомогу мешканцям громади в зв'язку зі складними життєвими обставинами – 954,5 тис. грн (допомогу отримали 334 мешканця громади);
 - матеріальна допомога сім'ям загиблих захисників України – 200,0 тис. грн (40 осіб);
 - відшкодування витрат на поховання загиблих захисників України – 56,6 тис. грн (8 осіб);
 - матеріальна допомога учасникам бойових дій – 94,5 тис. грн (100 осіб);
 - допомога на поховання деяких категорій осіб виконавцю волевиявлення померлого – 64,0 тис. грн (32 особи);
 - надання пільг окремим категоріям громадян з оплати зв'язку – 5,4 тис. грн (6 осіб);

- надання соціальних гарантій фізичним особам, які надають соціальні послуги громадянам похилого віку, особам з інвалідністю, дітям з інвалідністю, хворим, які не здатні до самообслуговування і потребують сторонньої допомоги - 43,9 тис. грн (15 осіб);

- матеріальна допомога мобілізованим особам – 560,0 тис. грн (45 осіб);

- надання матеріальної допомоги сім'ям полонених, зниклих безвісті захисників України – 80,0 тис. грн (16 осіб);

- матеріальна допомога сім'ям загиблих захисників України – 80,0 тис. грн (8 сімей);

- матеріальна допомога особам, постраждалим внаслідок Чорнобильської катастрофи – 52,0 тис. грн (62 особи);

- надання стипендії особам з інвалідністю, які брали участь у забезпеченні проведення АТО, захисті незалежності суверенітету та територіальної цілісності України, і також їх дітям до досягнення 18-річного віку – 16,0 тис. грн.

➤ Програма "Здійснення компенсаційних виплат за пільговий проїзд автомобільним транспортом окремих категорій громадян на автобусних міських маршрутах загального користування у 2021-2024 роках" – 546,9 тис. грн;

➤ Забезпечення діяльності інших закладів у сфері соціального захисту та соціального забезпечення (КУ "Центр надання соціальних послуг "Родинне коло") – 2 553,6 тис. грн.

По галузі **«Культура і мистецтво»** виконання становить **11 662,0 тис. грн** при плані на рік – 12 011,3 тис. грн, виконання складає 97,1 %, з них:

➤ на виплату заробітної плати з нарахуваннями – 9 453,4 тис. грн (в тому числі працівникам бібліотечних закладів – 700,2 тис. грн; музеїв – 150,4 тис. грн; будинків культури – 8 602,8 тис. грн);

➤ оплату комунальних послуг та енергоносіїв – 1 318,5 тис. грн;

➤ інші витрати – 759,5 тис. грн (предмети, матеріали, оплата послуг зв'язку, заправка картриджів);

➤ на «Програму розвитку галузі культури в Біляївській міській територіальній громаді на 2021-2025 роки» – 130,6 тис. грн (квіти, продукція для відзначення святкових днів та подій).

Протягом 2024 року видатки **на фізичну культуру та спорт** виконано у сумі **6 576,9 тис. грн**, при плані – 6 699,4 тис. грн (98,2%), з них:

➤ на виплату заробітної плати з нарахуваннями працівникам Біляївської дитячо-юнацької спортивної школи – 4 040,5 тис. грн.;

➤ оплату комунальних послуг та енергоносіїв – 1 090,1 тис. грн.;

➤ інші витрати – 1175,3 тис. грн, в тому числі в рамках заходів Програми «Освіта Біляївської міської територіальної громади» – 139,4 тис. грн (поточне утримання дитячо-юнацької спортивної школи, міського стадіону);

На виконання заходів «Програми розвитку фізичної культури і спорту Біляївської міської територіальної громади на 2021-2025 роки» видатки становлять 270,0 тис. грн.

На **житлово-комунальне господарство** міської територіальної громади протягом звітнього року було виконано видатки у сумі **24 946,9 тис. грн**, що складає 99,6 % запланованого обсягу (25 040,4 тис. грн) в тому числі:

➤ Забезпечення діяльності водопровідно-каналізаційного господарства – 101,4 тис. грн (ремонт водогону вул. Б.Хмельницького КП Біляївський водоканал, придбання матеріалів для ремонту на артезіанській свердловині, придбання матеріалів для облаштування площадки та підключення генератору);

➤ Забезпечення функціонування підприємств, установ та організацій, що виробляють, виконують та/або надають житлово-комунальні послуги – 2 013,4 тис. грн (КП «Наш Дім» вуличне освітлення);

➤ Організацію благоустрою населених пунктів громади – 21 677,4 тис. грн, з них:

- на реалізацію заходів «Програми «Благоустрій Біляївської громади на 2023-2025 роки» – 21 650,5 тис. грн;

- на реалізацію заходів «Програми поводження з тваринами та регулювання чисельності безпритульних тварин на території Біляївської міської територіальної громади на 2022-2024 роки» – 26,9 тис. грн.

Відшкодування різниці між розміром ціни (тарифу) на житлово-комунальні послуги, що затверджувалися або погоджувалися рішенням місцевого органу виконавчої влади та органу місцевого самоврядування, та розміром економічно обґрунтованих витрат на їх виробництво (надання) – 1 124,7 тис. грн, в тому числі:

- на реалізацію заходів «Програми відшкодування різниці в тарифах комунальним підприємствам Біляївської міської ради на 2023-2025 роки» - 1124,7 тис.грн (на послуги централізованого водопостачання та водовідведення КП "Біляївський водоканал" – 600,0 тис. грн, КП «Універсалсервіс» - 393,7 тис. грн, Біляївське ЖЕКП -131,0 тис. грн.).

Економічна діяльність – виконання у сумі **2 461,4 тис. грн** при плані на 2024 рік 2 462,6 тис. грн (100,0%), а саме:

➤ «Програма розвитку туристичного потенціалу Біляївської територіальної громади на 2021-2025 роки» – 1 914,5 тис. грн. (забезпечення функціонування та обслуговування туристичного Візит-центру "Дністер", садово - паркового комплексу "Дністер", екологічної стежки "Дністровія");

➤ «Програма відшкодування різниці в тарифах комунальним підприємствам Біляївської міської ради на 2023-2025 роки» - 237,0 тис. грн (відшкодування тарифів на послуги з перевезення пасажирів на міських автобусних маршрутах загального користування в звичайному режимі маршрутного таксі та розміром економічно обґрунтованих витрат на їх надання КП "Наш Дім");

➤ Утримання та розвиток автомобільних доріг та дорожньої інфраструктури за рахунок коштів місцевого бюджету - 98,5 тис. грн (влаштування горизонтальної дорожньої розмітки);

➤ Членські внески до асоціацій органів місцевого самоврядування – 51,5 тис. грн;

➤ «Програма розвитку інфраструктури Біляївської міської територіальної громади на 2023-2025 роки» - 159,9 тис.грн (здійснення заходів із землеустрою, виготовлення техпаспортів).

На **іншу діяльність** профінансовано протягом звітнього періоду **269,6 тис. грн.** Кошти спрямовано:

- на заходи та роботи з територіальної оборони у сумі 136,0 тис. грн (*Програма розвитку цивільного захисту, техногенної та пожежної безпеки Біляївської міської територіальної громади Одеської області – 86,0 тис. грн, Програма підтримки ЗСУ – 50,0 тис. грн*);

- Заходи та роботи з мобілізаційної підготовки місцевого значення (*Програма забезпечення проведення заходів мобілізації та підготовки призовників Біляївської міської територіальної громади до служби в Збройних Силах України на 2022-2026 роки*) у сумі 25,0 тис. грн;

- інші заходи громадського порядку та безпеки (*Комплексна програма «Безпечна Біляївщина» на 2023-2025 роки*) у сумі 96,3 тис. грн;

- Заходи з організації рятування на водах (*Програма «Організація рятування людей на водних об'єктах міста у період 2022-2025 роки»*) у сумі 12,3 тис. грн.

За звітний період профінансовано **міжбюджетних трансфертів з бюджету Біляївської міської ради** на суму **909,2 тис. грн**, в тому числі:

➤ **інші субвенції з місцевого бюджету** на суму 182,3 тис. грн (100%), а саме:

- до бюджету Маяківської ТГ – 176,3 тис. грн для організації співпраці з КУ «Інклюзивно - ресурсний центр Маяківської сільської ради», з метою забезпечення прав дітей з особливими освітніми потребами, що зареєстровані та проживають на території Біляївської громади, на здобуття освіти та забезпечення системного кваліфікованого супроводження;

- до обласного бюджету на виготовлення посвідчень багатодітних сімей – 6,0 тис.грн;

➤ **субвенція з місцевого бюджету державному бюджету на виконання програм соціально-економічного розвитку регіонів** на суму 727,0 тис. грн, а саме:

- на виконання заходів *Комплексної Програми "Безпечна Біляївщина" на 2023-2025 роки* – 122,0 тис. грн. (на придбання офісного паперу та канцтоварів Одеському РУП №2 ГУНП в Одеській області);

- на виконання заходів *Програми підвищення спроможності та поліпшення умов несення служби 25 прикордонного загону на українсько-молдовському державному кордоні на 2022-2026 роки* – 550,0 тис. грн. (на придбання будівельних матеріалів, запчастин до транспортних засобів, оплату послуг з ремонту транспортних засобів та послуг з встановлення веж 25 прикордонному загону Державної прикордонної служби України);

- *Програма розвитку цивільного захисту, техногенної та пожежної безпеки Біляївської міської територіальної громади Одеської області* – 55,0 тис.грн (на придбання дизельного палива Одеському РУ ГУ ДСНС України в Одеській області).

По загальному фонду бюджету станом на 01.01.2025 року у державному казначействі *кредиторська заборгованість* не рахується.

Спеціальний фонд

Касові видатки спеціального фонду бюджету громади за 2024 рік складають 175 707,8 тис. грн .

Інші кошти спеціального фонду бюджету громади при плані на 2024 рік 181 906,4 тис. грн, виконано у сумі 170 394,2 тис. грн (93,7 %), з них:

➤ *Комплексна програма охорони довкілля, раціонального використання природних ресурсів та забезпечення екологічної безпеки в Біляївській ТГ на 2022-2024 роки* – 97,8 тис. грн.

➤ придбання твердопаливного котла для опалення будівлі Кагарлицького старостату у сумі 44,0 тис. грн;

➤ придбання газового котла для опалення будівлі Граденицького старостату – 59,5 тис. грн;

➤ придбання обладнання та техніки довгострокового користування для бюджетних установ (меблі, оргтехніка) – 497,8 тис.грн;

➤ придбання кондиціонера та багатофункціонального пристрою, мобільного телефону (на виконання заходів *Програми фінансового забезпечення витрат та інших видатків, пов'язаних з діяльністю Біляївської міської ради*) у сумі 37,4 тис. грн;

➤ грошова компенсація за належні для отримання житлові приміщення для осіб, які захищали незалежність, суверенітет, та територіальну цілісність України за рахунок субвенцій з державного бюджету – 6 941,4 тис.грн (грошова компенсація для придбання житла Паламаренку Олександрю Васильовичу (на 2 осіб) - 2 631,6 тис.грн; Близняк Вадиму Дмитровичу - 1 877,4 тис.грн; Нечваль Людмилі Василівні - 2 432,4 грн);

➤ на виконання заходів програми «Освіта Біляївської міської територіальної громади на 2021-2024 роки» - 410,6 тис.грн (придбання мультимедійного обладнання для закладів освіти);

➤ закупівля мультимедійного обладнання за рахунок субвенції з обласного бюджету на забезпечення якісної, сучасної та доступної загальної середньої освіти «Нова українська школа» та за рахунок залишку коштів освітньої субвенції – 3 193,4 тис.грн;

➤ придбання твердопаливного котла у Широкобалківську сільську бібліотеку – 24,8 тис. грн;

➤ проведення капітального ремонту коридору та кабінетів, облаштування приміщень для розміщення реабілітаційного відділення задля створення умов для лікування, відновлення та реабілітації осіб, які постраждали внаслідок збройної агресії російської федерації проти України КНП "Біляївська багатопрофільна лікарня" (*Програма охорони здоров'я населення Біляївської міської територіальної громади на 2024-2025 роки*) у сумі 168,9 тис. грн;

➤ придбання перетворювача частоти для насосу артсвердловини №5719 с. Градениці КП "Універсалсервіс" – 83,3 тис. грн;

➤ придбання занурю вального двигуна арт свердловини – 42,2 тис.грн;

➤ придбання книг для поповнення бібліотечного фонду у сумі 20,0 тис. грн;

➤ придбання апарату терморезисторного зварювання труб КП "Біляївській водоканал" у сумі 53,8 тис. грн;

➤ проведення нормативно-грошової оцінки земельних ділянок 1,7 тис. грн;

➤ на виконання заходів «Програми розвитку інфраструктури Біляївської міської територіальної громади на 2023-2025 роки» у сумі 17 943,8 тис. грн, в тому числі:

- капітальний ремонт підвального приміщення (найпростіше укриття) Мирнянського будинку культури за адресою: Одеська обл., Одеський р-он, с.Мирне, вул. Центральна, 96-г (територія Біляївської міської територіальної громади)" – 14 536,8 тис.грн;

- коригування проєктно-кошторисної документації "Реконструкція Біляївського ліцею №3 - прибудова приміщень за адресою: Одеська обл., Одеський р-н, м. Біляївка, вул. Садова, 13" у сумі 1 877,6 тис. грн;

- Капітальний ремонт внутрішніх електромереж зі встановлення альтернативного живлення (сонячної електростанції) та усунення аварійної ситуації спортивної зали Граденицького ліцею – 1529,3 тис.грн;

➤ на реалізацію заходів «Програми «Благоустрій Біляївської громади на 2023-2025 роки» – 2 985,2 тис. грн. (придбання бензопили – 24,9 тис.грн; придбання сміттєвозу з ручним навантаженням за рахунок іншої субвенції з обласного бюджету – 2 960,3 тис.грн);

➤ субвенції до державного бюджету на виконання програм соціально-економічного розвитку – 825,0 тис.грн:

- «Програма підтримки Збройних Сил України на 2023-2025 роки» – 500,0 тис. грн. на закупівлю безпілотних літальних апаратів;

- Комплексна програма "Безпечна Біляївщина" на 2023-2025 роки – 80,0 тис. грн. (на придбання комп'ютерної техніки Одеському РУП №2 ГУНП в Одеській області);

- Програма розвитку цивільного захисту, техногенної та пожежної безпеки Біляївської міської територіальної громади Одеської області – 245,0 тис.грн. (на придбання квадрокоптеру та мотопомпи Одеському РУ ГУ ДСНС України в Одеській області)

➤ субвенція до обласного бюджету на Реконструкцію Біляївського ліцею №3 - прибудова приміщень за адресою: Одеська обл., Одеський р-н, м. Біляївка, вул. Садова,13 – 136 510,3 тис.грн;

➤ Співфінансування до обласного бюджету Одеської області закупівлі шкільного автобусу – 355,0 тис.грн;

➤ Виготовлення звіту про стратегічну екологічну оцінку генерального плану м.Біляївка Одеської області – 98,6 тис. грн (Програма розроблення (оновлення) містобудівної документації Біляївської міської територіальної громади на 2023-2025 роки).

Касові видатки за рахунок **власних надходжень бюджетних установ** станом на 01.01.2025 року складають **5313,5 тис. грн**, з них:

- за рахунок надходжень від **плати за послуги, що надаються бюджетними установами** згідно із законодавством 802,0 тис. грн, в тому числі:

- видатки за рахунок плати за послуги, які надаються спеціалізованою мистецькою школою – 321,5 тис. грн, з них на оплату комунальних послуг та енергоносіїв 92,0 тис. грн;

- придбання продуктів харчування за рахунок батьківської плати в дошкільних закладах освіти – 381,0 тис. грн;

- видатки за рахунок плати за послуги, які надаються КУ "Центр надання соціальних послуг "Родинне коло" – 50,1 тис. грн;

- видатки за рахунок надходжень орендної плати – 49,4 тис.грн.

- **інші джерела власних надходжень** (надходження у натуральній формі, благодійні внески, гранти та дарунки) складають 4 511,5 тис. грн (оргтехніка, підручники, меблі, ігри, розважальна література для шкіл від ПП Одесакнига та Департаменту освіти ОВА; мікшер, меблі та плита електрична від ГО «Реабілітаційний центр»; генератори від Державного агентства стратегічних резервів (Польща), ігровий інвентар від ГО Одеська ТОВФС «Колос», продукти харчування від волонтерів та ін.).

По спеціальному фонду бюджету станом на 01.01.2025 року у державному казначействі *кредиторська заборгованість* не рахується.

Заступник міського голови-
начальник фінансового управління
Біляївської міської ради

Марія КАРА

Порівняльний аналіз надходжень до бюджету Біляївської міської територіальної громади за 2023-2024 роки

Код	Найменування згідно з Класифікацією доходів бюджету	Фактично надійшло за 2023 рік, тис. грн			Фактично надійшло за 2024 рік, тис. грн			(+/-) до минулого року, тис. грн			Темп зростання 2024/2023, %		
		Усього	з них		Усього	з них		Усього	з них		Усього	з них	
			загальний фонд	спеціальний фонд		загальний фонд	спеціальний фонд		загальний фонд	спеціальний фонд		загальний фонд	спеціальний фонд
1	2	3	4	5	6	7	8	9	10	11	12	13	14
10000000	Податкові надходження	160 847,391	160 717,290	130,101	166 378,194	166 161,103	217,091	5 530,803	5 443,814	86,989	103,4	103,4	166,9
11000000	Податки на доходи, податки на прибуток, податки на збільшення ринкової вартості	101 986,713	101 986,713		98 622,828	98 622,828		-3 363,885	-3 363,885		96,7	96,7	
11010000	Податок та збір на доходи фізичних осіб	101 968,926	101 968,926		98 557,425	98 557,425		-3 411,501	-3 411,501		96,7	96,7	
11010100	Податок на доходи фізичних осіб, що сплачується податковими агентами, із доходів платника податку у вигляді заробітної	79 950,246	79 950,246		85 196,301	85 196,301		5 246,055	5 246,055		106,6	106,6	
11010200	Податок на доходи фізичних осіб з грошового забезпечення, грошових винагород, та інших виплат, одержаних військовослужбовцями та особами рядового і начальницького складу, що сплачується податковими агентами	14 291,846	14 291,846		-0,106	-0,106		-14 291,952	-14 291,952		0,0	0,0	
11010400	Податок на доходи фізичних осіб, що сплачується податковими агентами, із доходів платника податку інших ніж заробітні	5 715,670	5 715,670		7 634,387	7 634,387		1 918,717	1 918,717		133,6	133,6	
11010500	Податок на доходи фізичних осіб, що сплачується фізичними особами за результатами річного декларування	1 769,138	1 769,138		2 093,211	2 093,211		324,073	324,073		118,3	118,3	
11011300	Податок на доходи фізичних осіб у вигляді мінімального податкового зобов'язання, що підлягає сплаті фізичними особами	242,026	242,026		3 633,632	3 633,632		3 391,605	3 391,605		1501,3	1501,3	
11020000	Податок на прибуток підприємств	17,787	17,787		65,403	65,403		47,616	47,616		367,7	367,7	
11020200	Податок на прибуток підприємств та фінансових установ комунальної власності	17,787	17,787		65,403	65,403		47,616	47,616		367,7	367,7	
13000000	Рентна плата та плата за використання інших природних ресурсів	74,109	74,109		6,194	6,194		-67,915	-67,915		8,4	8,4	
13030000	Рентна плата за користування надрами загальнодержавного значення	4,857	4,857		5,849	5,849		0,992	0,992		120,4	120,4	
13030100	Рентна плата за користування надрами для видобування інших корисних копалин загальнодержавного значення	4,857	4,857		5,849	5,849		0,992	0,992		120,4	120,4	
13040000	Рентна плата за користування надрами місцевого значення	69,252	69,252		0,345	0,345		-68,907	-68,907		0,5	0,5	
13040100	Рентна плата за користування надрами для видобування корисних копалин місцевого значення	69,252	69,252		0,345	0,345		-68,907	-68,907		0,5	0,5	
14000000	Внутрішні податки на товари та послуги	8 203,229	8 203,229		8 680,976	8 680,976		477,747	477,747		105,8	105,8	
14020000	Акцизний податок з вироблених в Україні підакцизних товарів (продукції)	687,851	687,851		417,334	417,334		-270,518	-270,518		60,7	60,7	
14021900	Пальне	687,851	687,851		417,334	417,334		-270,518	-270,518		60,7	60,7	
14030000	Акцизний податок з ввезених на митну територію України підакцизних товарів (продукції)	2 645,420	2 645,420		2 538,865	2 538,865		-106,555	-106,555		96,0	96,0	
14031900	Пальне	2 645,420	2 645,420		2 538,865	2 538,865		-106,555	-106,555		96,0	96,0	
14040000	Акцизний податок з реалізації суб'єктами господарювання роздрібною торгівлю підакцизних товарів	4 869,958	4 869,958		5 724,778	5 724,778		854,820	854,820		117,6	117,6	

Код	Найменування згідно з Класифікацією доходів бюджету	Фактично надійшло за 2023 рік, тис. грн			Фактично надійшло за 2024 рік, тис. грн			(+;-) до минулого року, тис. грн			Темп зростання 2024/2023, %		
		Усього	з них		Усього	з них		Усього	з них		Усього	з них	
			загальний фонд	спеціальний фонд		загальний фонд	спеціальний фонд		загальний фонд	спеціальний фонд		загальний фонд	спеціальний фонд
14040100	Акцизний податок з реалізації виробниками та/або імпортерами, у тому числі в роздрібній торгівлі тютюнових виробів, тютюну та промислових замінників тютюну, рідин, що використовуються в електронних сигаретах, що оподатковується згідно з підпунктом 213.1.14 пункту 213.1 статті 213 Податкового кодексу України	2 835,191	2 835,191		3 524,851	3 524,851		689,661	689,661		124,3	124,3	
14040200	Акцизний податок з реалізації суб'єктами господарювання роздрібною торгівлю підакцизних товарів (крім тих, що оподатковуються згідно з підпунктом 213.1.14 пункту 213.1 статті 213 Податкового кодексу України)	2 034,767	2 034,767		2 199,926	2 199,926		165,159	165,159		108,1	108,1	
18000000	Місцеві податки та збори, що сплачуються (перераховуються) згідно з Податковим кодексом України	50 453,239	50 453,239		58 851,105	58 851,105		8 397,867	8 397,867		116,6	116,6	
18010000	Податок на майно	23 477,769	23 477,769		24 425,965	24 425,965		948,196	948,196		104,0	104,0	
	<i>Податок на нерухоме майно, відмінне від земельної ділянки</i>	<i>3 771,308</i>	<i>3 771,308</i>		<i>3 124,253</i>	<i>3 124,253</i>		<i>-647,055</i>	<i>-647,055</i>		<i>82,8</i>	<i>82,8</i>	
18010100	Податок на нерухоме майно, відмінне від земельної ділянки, сплачений юридичними особами, які є власниками об'єктів житлової нерухомості	34,566	34,566		24,744	24,744		-9,822	-9,822		71,6	71,6	
18010200	Податок на нерухоме майно, відмінне від земельної ділянки, сплачений фізичними особами, які є власниками об'єктів житлової нерухомості	964,238	964,238		499,466	499,466		-464,772	-464,772		51,8	51,8	
18010300	Податок на нерухоме майно, відмінне від земельної ділянки, сплачений фізичними особами, які є власниками об'єктів нежитлової нерухомості	1 407,356	1 407,356		1 131,791	1 131,791		-275,565	-275,565		80,4	80,4	
18010400	Податок на нерухоме майно, відмінне від земельної ділянки, сплачений юридичними особами, які є власниками об'єктів нежитлової нерухомості	1 365,147	1 365,147		1 468,252	1 468,252		103,105	103,105		107,6	107,6	
	<i>Плата за землю</i>	<i>19 681,044</i>	<i>19 681,044</i>		<i>21 120,778</i>	<i>21 120,778</i>		<i>1 439,734</i>	<i>1 439,734</i>		<i>107,3</i>	<i>107,3</i>	
18010500	Земельний податок з юридичних осіб	10 375,378	10 375,378		10 584,310	10 584,310		208,932	208,932		102,0	102,0	
18010600	Орендна плата з юридичних осіб	5 374,211	5 374,211		5 710,299	5 710,299		336,088	336,088		106,3	106,3	
18010700	Земельний податок з фізичних осіб	2 073,551	2 073,551		2 621,976	2 621,976		548,426	548,426		126,4	126,4	
18010900	Орендна плата з фізичних осіб	1 857,905	1 857,905		2 204,193	2 204,193		346,288	346,288		118,6	118,6	
	<i>Транспортний податок</i>	<i>25,417</i>	<i>25,417</i>		<i>180,933</i>	<i>180,933</i>		<i>155,517</i>	<i>155,517</i>		<i>711,9</i>	<i>711,9</i>	
18011000	Транспортний податок з фізичних осіб	10,417	10,417		116,596	116,596		106,179	106,179		1119,3	1119,3	
18011100	Транспортний податок з юридичних осіб	15,000	15,000		64,337	64,337		49,337	49,337		428,9	428,9	
18030000	Туристичний збір	87,896	87,896		114,855	114,855		26,959	26,959		130,7	130,7	
18030100	Туристичний збір, сплачений юридичними особами	43,885	43,885		61,889	61,889		18,004	18,004		141,0	141,0	
18030200	Туристичний збір, сплачений фізичними особами	44,011	44,011		52,966	52,966		8,955	8,955		120,3	120,3	
18050000	Єдиний податок	26 887,574	26 887,574		34 310,286	34 310,286		7 422,712	7 422,712		127,6	127,6	
18050300	Єдиний податок з юридичних осіб	3 647,172	3 647,172		2 856,552	2 856,552		-790,620	-790,620		78,3	78,3	
18050400	Єдиний податок з фізичних осіб	14 900,775	14 900,775		24 587,365	24 587,365		9 686,590	9 686,590		165,0	165,0	
18050500	Єдиний податок з сільськогосподарських товаровиробників, у яких частка сільськогосподарського товаровиробництва за попередній податковий (звітний) рік дорівнює або перевищує 75 відсотків	8 339,627	8 339,627		6 866,369	6 866,369		-1 473,259	-1 473,259		82,3	82,3	
19000000	Інші податки та збори	130,101		130,101	217,091		217,091	86,989		86,989	166,9		166,9
19010000	Екологічний податок	130,101		130,101	217,091		217,091	86,989		86,989	166,9		166,9

Код	Найменування згідно з Класифікацією доходів бюджету	Фактично надійшло за 2023 рік, тис. грн			Фактично надійшло за 2024 рік, тис. грн			(+;-) до минулого року, тис. грн			Темп зростання 2024/2023, %		
		Усього	з них		Усього	з них		Усього	з них		Усього	з них	
			загальний фонд	спеціальний фонд		загальний фонд	спеціальний фонд		загальний фонд	спеціальний фонд		загальний фонд	спеціальний фонд
19010100	Екологічний податок, який справляється за викиди в атмосферне повітря забруднюючих речовин стаціонарними джерелами забруднення (за винятком викидів в атмосферне повітря двоокису вуглецю)	34,220		34,220	22,201		22,201	-12,019		-12,019	64,9		64,9
19010200	Надходження від скидів забруднюючих речовин безпосередньо у водні об'єкти	74,459		74,459	110,898		110,898	36,439		36,439	148,9		148,9
19010300	Надходження від розміщення відходів у спеціально відведених для цього місцях чи на об'єктах, крім розміщення окремих видів відходів як вторинної сировини	21,422		21,422	83,991		83,991	62,569		62,569	392,1		392,1
20000000	Неподаткові надходження	12 784,538	5 668,432	7 116,106	10 459,855	4 394,295	6 065,560	-2 324,682	-1 274,137	-1 050,545	81,8	77,5	85,2
21000000	Доходи від власності та підприємницької діяльності	562,681	562,681	0,000	589,865	589,865	0,000	27,184	27,184	0,000	104,8	104,8	
21010000	Частина чистого прибутку (доходу) державних або комунальних унітарних підприємств та їх об'єднань, що вилучається до відповідного бюджету, та дивіденди (дохід), нараховані на акції (частки) господарських товариств, у статутних капіталах яких є державна або комунальна власність	1,221	1,221		5,848	5,848		4,627	4,627		479,0	479,0	
21010300	Частина чистого прибутку (доходу) комунальних унітарних підприємств та їх об'єднань, що вилучається до відповідного місцевого бюджету	1,221	1,221		5,848	5,848		4,627	4,627		479,0	479,0	
21080000	Інші надходження	561,460	561,460		584,017	584,017		22,557	22,557		104,0	104,0	
21080900	Штрафні санкції за порушення законодавства про патентування, за порушення норм регулювання обігу готівки та про застосування реєстраторів розрахункових операцій у сфері торгівлі, громадського харчування та послуг	5,100	5,100		4,985	4,985		-0,115	-0,115		97,7	97,7	
21081100	Адміністративні штрафи та інші санкції	407,284	407,284		239,207	239,207		-168,076	-168,076		58,7	58,7	
21081500	Штрафні санкції, що застосовуються відповідно до Закону України «Про державне регулювання виробництва і обігу спирту етилового, спиртових дистилатів, біоетанолу, алкогольних напоїв, тютюнових виробів, тютюнової сировини, рідин, що використовуються в електронних сигаретах, та	144,335	144,335		337,609	337,609		193,274	193,274		233,9	233,9	
21081800	Адміністративні штрафи за адміністративні правопорушення у сфері забезпечення безпеки дорожнього руху, зафіксовані в автоматичному режимі	0,051	0,051		0,085	0,085		0,034	0,034		166,7	166,7	
21082400	Кошти гарантійного та реєстраційного внесків, що визначені Законом України "Про оренду державного та комунального майна", які підлягають перерахуванню оператором електронного майданчика до відповідного бюджету	4,690	4,690		2,130	2,130		-2,560	-2,560		45,4	45,4	
22000000	Адміністративні збори та платежі, доходи від некомерційної господарської діяльності	4 470,777	4 470,777		3 091,246	3 091,246		-1 379,532	-1 379,532		69,1	69,1	
22010000	Плата за надання адміністративних послуг	2 350,571	2 350,571		1 057,769	1 057,769		-1 292,801	-1 292,801		45,0	45,0	
22010200	Плата за ліцензії на певні види господарської діяльності та сертифікати, що видаються Радою міністрів Автономної Республіки Крим, виконавчими органами місцевих рад і місцевими органами виконавчої влади	0,386	0,386		15,746	15,746		15,359	15,359		4074,9	4074,9	

Код	Найменування згідно з Класифікацією доходів бюджету	Фактично надійшло за 2023 рік, тис. грн			Фактично надійшло за 2024 рік, тис. грн			(+:-) до минулого року, тис. грн			Темп зростання 2024/2023, %		
		Усього	з них		Усього	з них		Усього	з них		Усього	з них	
			загальний фонд	спеціальний фонд		загальний фонд	спеціальний фонд		загальний фонд	спеціальний фонд		загальний фонд	спеціальний фонд
22010300	Адміністративний збір, що справляється відповідно до Закону України «Про державну реєстрацію юридичних осіб, фізичних осіб-підприємців та громадських формувань»	85,960	85,960		93,676	93,676		7,716	7,716		109,0	109,0	
22012500	Плата за надання інших адміністративних послуг	1 932,092	1 932,092		427,970	427,970		-1 504,121	-1 504,121		22,2	22,2	
22012600	Адміністративний збір за державну реєстрацію речових прав на нерухоме майно та їх обтяжень	315,233	315,233		510,998	510,998		195,765	195,765		162,1	162,1	
22012900	Плата за скорочення термінів надання послуг у сфері державної реєстрації речових прав на нерухоме майно та їх обтяжень і державної реєстрації юридичних осіб, фізичних осіб-підприємців та громадських формувань, а також плата за надання інших платних послуг	16,900	16,900		9,380	9,380		-7,520	-7,520		55,5	55,5	
22080000	Надходження від орендної плати за користування цілісним майновим комплексом та іншим державним майном	23,081	23,081		12,658	12,658		-10,423	-10,423		54,8	54,8	
22080400	Надходження від орендної плати за користування майновим комплексом та іншим майном, що перебуває в комунальній власності	23,081	23,081		12,658	12,658		-10,423	-10,423		54,8	54,8	
22090000	Державне мито	2 096,809	2 096,809		2 020,819	2 020,819		-75,991	-75,991		96,4	96,4	
22090100	Державне мито, що сплачується за місцем розгляду та оформлення документів, у тому числі за оформлення документів на спадщину і дарування	2 075,255	2 075,255		2 020,819	2 020,819		-54,437	-54,437		97,4	97,4	
22090200	Державне мито, не віднесене до інших категорій	0,017	0,017		0,000	0,000		-0,017	-0,017		0,0	0,0	
22090400	Державне мито, пов'язане з видачею та оформленням закордонних паспортів (посвідок) та паспортів громадян	21,537	21,537		0,000	0,000		-21,537	-21,537		0,0	0,0	
22130000	Орендна плата за водні об'єкти (їх частини), що надаються в користування на умовах оренди Радою міністрів Автономної Республіки Крим, обласними, районними, Київською та Севастопольською міськими державними адміністраціями, місцевими радами	0,317	0,317		0,000	0,000		-0,317	-0,317		0,0	0,0	
24000000	Інші неподаткові надходження	696,454	634,974	61,480	788,718	713,184	75,533	92,264	78,211	14,053	113,2	112,3	122,9
24060000	Інші надходження	696,454	634,974	61,480	788,718	713,184	75,533	92,264	78,211	14,053	113,2	112,3	122,9
24060300	Інші надходження	634,974	634,974		713,184	713,184		78,211	78,211		112,3	112,3	
24062100	Грошові стягнення за шкоду, заподіяну порушенням законодавства про охорону навколишнього природного середовища внаслідок господарської та іншої діяльності	61,480		61,480	75,533		75,533	14,053		14,053	122,9		122,9
25000000	Власні надходження бюджетних установ	7 054,626		7 054,626	5 990,027		5 990,027	-1 064,599		-1 064,599	84,9		84,9
25010000	Надходження від плати за послуги, що надаються бюджетними установами згідно із законодавством	656,838		656,838	878,815		878,815	221,977		221,977	133,8		133,8
25010100	Плата за послуги, що надаються бюджетними установами згідно з їх основною діяльністю	588,961		588,961	802,106		802,106	213,145		213,145	136,2		136,2
25010300	Плата за оренду майна бюджетних установ, що здійснюється відповідно до Закону України "Про оренду державного та комунального майна"	65,831		65,831	65,566		65,566	-0,265		-0,265	99,6		99,6
25010400	Надходження бюджетних установ від реалізації в установленому порядку майна (крім нерухомого майна)	2,046		2,046	11,144		11,144	9,097		9,097	544,5		544,5
25020000	Інші джерела власних надходжень бюджетних установ	6 397,787		6 397,787	5 111,212		5 111,212	-1 286,575		-1 286,575	79,9		79,9

Код	Найменування згідно з Класифікацією доходів бюджету	Фактично надійшло за 2023 рік, тис. грн			Фактично надійшло за 2024 рік, тис. грн			(+;-) до минулого року, тис. грн			Темп зростання 2024/2023, %		
		Усього	з них		Усього	з них		Усього	з них		Усього	з них	
			загальний фонд	спеціальний фонд		загальний фонд	спеціальний фонд		загальний фонд	спеціальний фонд		загальний фонд	спеціальний фонд
25020100	Благодійні внески, гранти та дарунки	6 052,40354		6 052,404	3 659,207		3 659,207	-2 393,196		-2 393,196	60,5		60,5
25020200	Надходження, що отримують бюджетні установи від підприємств, організацій, фізичних осіб та від інших бюджетних установ для виконання цільових заходів, у тому числі заходів з відчуження для суспільних потреб земельних ділянок та розміщених на них інших об'єктів нерухомого майна, що перебувають у приватній власності фізичних або юридичних осіб	345,384		345,384	1 452,004		1 452,004	1 106,621		1 106,621	420,4		420,4
30000000	Доходи від операцій з капіталом	795,721		795,721	62,650		62,650	-733,071		-733,071	7,9		7,9
33000000	Кошти від продажу землі і нематеріальних активів	795,721		795,721	62,650		62,650	-733,071		-733,071	7,9		7,9
33010000	Кошти від продажу землі	795,721		795,721	62,650		62,650	-733,071		-733,071	7,9		7,9
33010100	Кошти від продажу земельних ділянок несільськогосподарського призначення, що перебувають у державній або комунальній власності, та земельних ділянок, які знаходяться на території Автономної Республіки Крим	795,721		795,721	62,650		62,650	-733,071		-733,071	7,9		7,9
	Усього доходів (без урахування міжбюджетних трансфертів)	174 427,650	166 385,722	8 041,928	176 900,699	170 555,398	6 345,301	2 473,049	4 169,677	-1 696,627	101,4	102,5	78,9
40000000	Офіційні трансферти	82 660,950	82 478,958	181,992	269 664,015	247 150,699	22 513,316	187 003,065	164 671,742	22 331,324	326,2	299,7	12370,5
41000000	Від органів державного управління	82 660,950	82 478,958	181,992	269 664,015	247 150,699	22 513,316	187 003,065	164 671,742	22 331,324	326,2	299,7	12370,5
41020000	Дотації з державного бюджету місцевим бюджетам	4 474,300	4 474,300		138 600,000	138 600,000		134 125,700	134 125,700		3097,7	3097,7	
41020100	Базова дотація	3 483,400	3 483,400		0,000	0,000		-3 483,400	-3 483,400		0,0	0,0	
41021400	Додаткова дотація з державного бюджету місцевим бюджетам на здійснення повноважень органів місцевого самоврядування на деокупованих, тимчасово окупованих та інших територіях України, що зазнали негативного впливу у зв'язку з повномасштабною збройною агресією російської федерації	990,900	990,900		138 600,000	138 600,000		137 609,100	137 609,100		13987,3	13987,3	
41030000	Субвенції з державного бюджету місцевим бюджетам	70 466,300	70 466,300	0,000	86 056,716	84 147,516	1 909,200	15 590,416	13 681,216	1 909,200	122,1	119,4	
41033300	Субвенція з державного бюджету місцевим бюджетам на забезпечення харчуванням учнів початкових класів закладів загальної середньої освіти	0,000	0,000	0,000	2 645,816	736,616	1 909,200	2 645,816	736,616	1 909,200			
41033900	Освітня субвенція з державного бюджету місцевим бюджетам	70 466,300	70 466,300		83 410,900	83 410,900		12 944,600	12 944,600		118,4	118,4	
41040000	Дотації з місцевих бюджетів іншим місцевим бюджетам	0,000	0,000		12 378,200	12 378,200		12 378,200	12 378,200				
41040200	Дотація з місцевого бюджету на здійснення переданих з державного бюджету видатків з утримання закладів освіти та охорони здоров'я за рахунок відповідної додаткової дотації з державного бюджету	0,000	0,000		7 721,000	7 721,000		7 721,000	7 721,000				
41040400	Інші дотації з місцевого бюджету	0,000	0,000		4 657,200	4 657,200		4 657,200	4 657,200				
41050000	Субвенції з місцевих бюджетів іншим місцевим бюджетам	7 720,350	7 538,358	181,992	32 629,099	12 024,984	20 604,116	24 908,750	4 486,626	20 422,124	422,6	159,5	11321,4

Код	Найменування згідно з Класифікацією доходів бюджету	Фактично надійшло за 2023 рік, тис. грн			Фактично надійшло за 2024 рік, тис. грн			(+:-) до минулого року, тис. грн			Темп зростання 2024/2023, %		
		Усього	з них		Усього	з них		Усього	з них		Усього	з них	
			загальний фонд	спеціальний фонд		загальний фонд	спеціальний фонд		загальний фонд	спеціальний фонд		загальний фонд	спеціальний фонд
41050400	Субвенція з місцевого бюджету на виплату грошової компенсації за належні для отримання жилі приміщення для сімей осіб, визначених пунктами 2-5 частини першої статті 10 ¹ Закону України "Про статус ветеранів війни, гарантії їх соціального захисту", для осіб з інвалідністю I-II групи, яка настала внаслідок поранення, контузії, каліцтва або захворювання, одержаних під час безпосередньої участі в антитерористичній операції, забезпеченні її проведення, здійсненні заходів із забезпечення національної безпеки і оборони, відсічі і стримування збройної агресії російської федерації у Донецькій та Луганській областях, забезпеченні їх здійснення, у заходах, необхідних для забезпечення оборони України, захисту безпеки населення та інтересів держави у зв'язку з військовою агресією російської федерації проти України, визначених пунктами 11-14 частини другої статті 7 Закону України "Про статус ветеранів війни, гарантії їх соціального захисту", та які потребують поліпшення житлових умов за рахунок відповідної субвенції з держа	4 548,514	4 548,514		4 508,976	4 508,976		-39,538	-39,538		99,1	99,1	
41050500	Субвенція з місцевого бюджету на виплату грошової компенсації за належні для отримання жилі приміщення для сімей учасників бойових дій на території інших держав, визначених у абзаці першому пункту 1 статті 10 Закону України «Про статус ветеранів війни, гарантії їх соціального захисту», для осіб з інвалідністю I-II групи з числа учасників бойових дій на території інших держав, інвалідність яких настала внаслідок поранення, контузії, каліцтва або захворювання, пов'язаних з перебуванням у цих державах, визначених пунктом 7 частини другої статті 7 Закону України «Про статус ветеранів війни, гарантії їх соціального захисту», та які потребують поліпшення житлових умов за рахунок відповідної субвенції з державного бюджету	1 777,195	1 777,195		0,000	0,000		-1 777,195	-1 777,195		0,0	0,0	
41050600	Субвенція з місцевого бюджету на виплату грошової компенсації за належні для отримання жилі приміщення для внутрішньо переміщених осіб, які захищали незалежність, суверенітет та територіальну цілісність України і брали безпосередню участь в антитерористичній операції, забезпеченні її проведення, перебуваючи безпосередньо в районах антитерористичної операції у період її проведення, у здійсненні заходів із забезпечення національної безпеки і оборони, відсічі і стримування збройної агресії російської федерації у Донецькій та Луганській областях, забезпеченні їх здійснення, перебуваючи безпосередньо в районах та у період здійснення зазначених заходів, та визнані особами з інвалідністю внаслідок війни III групи відповідно до пунктів 11 - 14 частини другої статті 7 або учасниками бойових дій відповідно до пунктів 19 - 21 частини першої статті 6 Закону України "Про статус ветеранів війни, гарантії їх соціального захисту", та які потребують поліпшення житлових умов за рахунок відповідної субвенції з державного бюджет	0,000	0,000		2 432,383	2 432,383		2 432,383	2 432,383				

Код	Найменування згідно з Класифікацією доходів бюджету	Фактично надійшло за 2023 рік, тис. грн			Фактично надійшло за 2024 рік, тис. грн			(+:-) до минулого року, тис. грн			Темп зростання 2024/2023, %		
		Усього	з них		Усього	з них		Усього	з них		Усього	з них	
			загальний фонд	спеціальний фонд		загальний фонд	спеціальний фонд		загальний фонд	спеціальний фонд		загальний фонд	спеціальний фонд
41051000	Субвенція з місцевого бюджету на здійснення переданих видатків у сфері освіти за рахунок коштів освітньої субвенції	181,992		181,992	0,000		0,000	-181,992		-181,992	0,0		0,0
41051100	Субвенція з місцевого бюджету за рахунок залишку коштів освітньої субвенції, що утворився на початок бюджетного періоду	0,000		0,000	2 010,570		2 010,570	2 010,570		2 010,570			
41051200	Субвенція з місцевого бюджету на надання державної підтримки особам з особливими освітніми потребами за рахунок відповідної субвенції з державного бюджету	265,396	265,396		234,377	234,377		-31,019	-31,019		88,3	88,3	
41051400	Субвенція з місцевого бюджету на забезпечення якісної, сучасної та доступної загальної середньої освіти "Нова українська школа" за рахунок відповідної субвенції з	0,000	0,000		1 179,900	1 179,900		1 179,900	1 179,900				
41051700	Субвенція з місцевого бюджету за рахунок залишку коштів субвенції на надання державної підтримки особам з особливими освітніми потребами, що утворився на початок бюджетного періоду	0,000	0,000		127,588	127,588		127,588	127,588				
41053400	Субвенція з місцевого бюджету на виконання інвестиційних проєктів	0,000		0,000	18 593,546		18 593,546	18 593,546		18 593,546			
41053900	Інші субвенції з місцевого бюджету	888,400	888,400		3 541,760	3 541,760		2 653,360	2 653,360		398,7	398,7	
41057700	Субвенція з місцевого бюджету на виконання окремих заходів з реалізації соціального проєкту «Активні парки - локації здорової України» за рахунок відповідної субвенції з державного бюджету	58,853	58,853		0,000	0,000		-58,853	-58,853		0,0	0,0	
Разом доходів		257 088,600	248 864,679	8 223,920	446 564,714	417 706,098	28 858,617	189 476,115	168 841,418	20 634,696	173,7	167,8	350,9

Власні доходи ЗФ без військового ПДФО + 18 461,628 тис. грн або +12,1 %
ПДФО без військового ПДФО + 10 880,451 тис. грн або + 12,4 %

Виконання дохідної частини бюджету Більківської міської територіальної громади за 2024 рік

грн

Код	Найменування згідно з класифікацією доходів бюджету	Всього				Загальний фонд			Спеціальний фонд			з них бюджет розвитку		
		Початковий річний план	Уточнений річний план	Фактично надійшло за 2024 рік	Виконання уточненого плану на 2024 рік, %	Уточнений план на 2024 рік	Фактично надійшло за 2024 рік	Виконання уточненого плану на 2024 рік, %	Уточнений план на 2024 рік	Фактично надійшло за 2024 рік	Виконання уточненого плану на 2024 рік, %	Уточнений план на 2024 рік	Фактично надійшло за 2024 рік	Виконання уточненого плану на 2024 рік, %
1	2	3	4	5	6	7	8	9	10	11	12	13	14	15
10000000	Податкові надходження	157 491 300	162 910 100	166 378 194	102,1	162 793 100	166 161 103	102,1	117 000	217 091	185,5			
11000000	Податки на доходи, податки на прибуток, податки на збільшення ринкової вартості	96 280 000	96 548 800	98 622 828	102,1	96 548 800	98 622 828	102,1						
11010000	Податок та збір на доходи фізичних осіб	96 260 000	96 486 000	98 557 425	102,1	96 486 000	98 557 425	102,1						
11010100	Податок на доходи фізичних осіб, що сплачується податковими агентами, із доходів платника податку у вигляді заробітної плати	88 760 000	84 750 000	85 196 301	100,5	84 750 000	85 196 301	100,5						
11010200	Податок на доходи фізичних осіб з грошового забезпечення, грошових винагород та інших виплат, одержаних військовослужбовцями, поліцейськими та особами рядового і начальницького складу, що сплачується податковими агентами	0	0	-106		0	-106							
11010400	Податок на доходи фізичних осіб, що сплачується податковими агентами, із доходів платника податку інших ніж заробітна плата	4 500 000	6 776 000	7 634 387	112,7	6 776 000	7 634 387	112,7						
11010500	Податок на доходи фізичних осіб, що сплачується фізичними особами за результатами річного декларування	2 000 000	2 000 000	2 093 211	104,7	2 000 000	2 093 211	104,7						
11011300	Податок на доходи фізичних осіб у вигляді мінімального податкового зобов'язання, що підлягає сплаті фізичними особами	1 000 000	2 960 000	3 633 632	122,8	2 960 000	3 633 632	122,8						
11020000	Податок на прибуток підприємств	20 000	62 800	65 403	104,1	62 800	65 403	104,1						
11020200	Податок на прибуток підприємств та фінансових установ комунальної власності	20 000	62 800	65 403	104,1	62 800	65 403	104,1						
13000000	Рентна плата та плата за використання інших природних ресурсів	4 300	4 300	6 194	144,0	4 300	6 194	144,0						
13030000	Рентна плата за користування надрами загальнодержавного значення	4 300	4 300	5 849	136,0	4 300	5 849	136,0						
13030100	Рентна плата за користування надрами для видобування інших корисних копалин загальнодержавного значення	4 300	4 300	5 849	136,0	4 300	5 849	136,0						
13040000	Рентна плата за користування надрами місцевого значення	0	0	345	0	0	345	0						
13040100	Рентна плата за користування надрами для видобування корисних копалин місцевого значення	0	0	345		0	345							
14000000	Внутрішні податки на товари та послуги	9 040 000	8 738 000	8 680 976	99,3	8 738 000	8 680 976	99,3						
14020000	Акцизний податок з вироблених в Україні підакцизних товарів (продукції)	820 000	400 000	417 334	104,3	400 000	417 334	104,3						
14021900	Пальне	820 000	400 000	417 334	104,3	400 000	417 334	104,3						
14030000	Акцизний податок з ввезених на митню територію України підакцизних товарів (продукції)	3 020 000	2 790 000	2 538 865	91,0	2 790 000	2 538 865	91,0						
14031900	Пальне	3 020 000	2 790 000	2 538 865	91,0	2 790 000	2 538 865	91,0						
14040000	Акцизний податок з реалізації суб'єктами господарювання роздрібною торгівлю підакцизних товарів	5 200 000	5 548 000	5 724 778	103,2	5 548 000	5 724 778	103,2						
14040100	Акцизний податок з реалізації виробниками та/або імпортерами, у тому числі в роздрібній торгівлі тютюнових виробів, тютюну та промислових замінників тютюну, рідин, що використовуються в електронних сигаретах, що оподатковуються згідно з підпунктом 213.1.14 пункту 213.1 статті 213 Податкового кодексу України	3 100 000	3 399 000	3 524 851	103,7	3 399 000	3 524 851	103,7						
14040200	Акцизний податок з реалізації суб'єктами господарювання роздрібною торгівлю підакцизних товарів (крім тих, що оподатковуються згідно з підпунктом 213.1.14 пункту 213.1 статті 213 Податкового кодексу України)	2 100 000	2 149 000	2 199 926	102,4	2 149 000	2 199 926	102,4						

Код	Найменування згідно з класифікацією доходів бюджету	Всього				Загальний фонд			Спеціальний фонд			з них бюджет розвитку		
		Початковий річний план	Уточнений річний план	Фактично надійшло за 2024 рік	Виконання уточненого плану на 2024 рік, %	Уточнений план на 2024 рік	Фактично надійшло за 2024 рік	Виконання уточненого плану на 2024 рік, %	Уточнений план на 2024 рік	Фактично надійшло за 2024 рік	Виконання уточненого плану на 2024 рік, %	Уточнений план на 2024 рік	Фактично надійшло за 2024 рік	Виконання уточненого плану на 2024 рік, %
18000000	Місцеві податки та збори, що сплачуються (перераховуються) згідно з Податковим кодексом України	52 050 000	57 502 000	58 851 105	102,3	57 502 000	58 851 105	102,3						
18010000	Податок на майно	23 260 000	23 996 000	24 425 965	101,8	23 996 000	24 425 965	101,8						
18010100	Податок на нерухоме майно, відмінне від земельної ділянки, сплачений юридичними особами, які є власниками об'єктів житлової нерухомості	30 000	30 000	24 744	82,5	30 000	24 744	82,5						
18010200	Податок на нерухоме майно, відмінне від земельної ділянки, сплачений фізичними особами, які є власниками об'єктів житлової нерухомості	570 000	490 000	499 466	101,9	490 000	499 466	101,9						
18010300	Податок на нерухоме майно, відмінне від земельної ділянки, сплачений фізичними особами, які є власниками об'єктів нежитлової нерухомості	1 250 000	1 150 000	1 131 791	98,4	1 150 000	1 131 791	98,4						
18010400	Податок на нерухоме майно, відмінне від земельної ділянки, сплачений юридичними особами, які є власниками об'єктів нежитлової нерухомості	1 300 000	1 388 000	1 468 252	105,8	1 388 000	1 468 252	105,8						
18010500	Земельний податок з юридичних осіб	9 600 000	9 950 000	10 584 310	106,4	9 950 000	10 584 310	106,4						
18010600	Орендна плата з юридичних осіб	6 500 000	6 500 000	5 710 299	87,9	6 500 000	5 710 299	87,9						
18010700	Земельний податок з фізичних осіб	2 010 000	2 290 000	2 621 976	114,5	2 290 000	2 621 976	114,5						
18010900	Орендна плата з фізичних осіб	2 000 000	2 071 000	2 204 193	106,4	2 071 000	2 204 193	106,4						
18011000	Транспортний податок з фізичних осіб	0	86 500	116 596	134,8	86 500	116 596	134,8						
18011100	Транспортний податок з юридичних осіб	0	40 500	64 337	158,9	40 500	64 337	158,9						
18030000	Туристичний збір	90 000	102 000	114 855	112,6	102 000	114 855	112,6						
18030100	Туристичний збір, сплачений юридичними особами	45 000	57 000	61 889	108,6	57 000	61 889	108,6						
18030200	Туристичний збір, сплачений фізичними особами	45 000	45 000	52 966	117,7	45 000	52 966	117,7						
18050000	Єдиний податок	28 700 000	33 404 000	34 310 286	102,7	33 404 000	34 310 286	102,7						
18050300	Єдиний податок з юридичних осіб	2 900 000	2 985 000	2 856 552	95,7	2 985 000	2 856 552	95,7						
18050400	Єдиний податок з фізичних осіб	17 300 000	23 356 000	24 587 365	105,3	23 356 000	24 587 365	105,3						
18050500	Єдиний податок з сільськогосподарських товаровиробників, у яких частка сільськогосподарського товаровиробництва за попередній податковий (звітний) рік дорівнює або перевищує 75 відсотків	8 500 000	7 063 000	6 866 369	97,2	7 063 000	6 866 369	97,2						
19000000	Інші податки та збори	117 000	117 000	217 091	185,5				117 000	217 091	185,5			
19010000	Екологічний податок	117 000	117 000	217 091	185,5				117 000	217 091	185,5			
19010100	Екологічний податок, який справляється за викиди в атмосферне повітря забруднюючих речовин стаціонарними джерелами забруднення (за винятком викидів в атмосферне повітря двоокису вуглецю)	20 000	20 000	22 201	111,0				20 000	22 201	111,0			
19010200	Надходження від скидів забруднюючих речовин безпосередньо у водні об'єкти	75 000	75 000	110 898	147,9				75 000	110 898	147,9			
19010300	Надходження від розміщення відходів у спеціально відведених для цього місцях чи на об'єктах, крім розміщення окремих видів відходів як вторинної сировини	22 000	22 000	83 991	381,8				22 000	83 991	381,8			
20000000	Неподаткові надходження	4 905 900	6 109 100	10 459 855	171,2	4 160 200	4 394 295	105,6	1 948 900	6 065 560	311,2			
21000000	Доходи від власності та підприємницької діяльності	222 000	520 140	589 865	113,4	520 140	589 865	113,4						
21010000	Частина чистого прибутку (доходу) державних або комунальних унітарних підприємств та їх об'єднань, що вилучається до відповідного бюджету, та дивіденди (дохід), нараховані на акції (частки) господарських товариств, у статутних капіталах яких є державна або комунальна власність	0	0	5 848		0	5 848							
21010300	Частина чистого прибутку (доходу) комунальних унітарних підприємств та їх об'єднань, що вилучається до відповідного місцевого бюджету	0	0	5 848		0	5 848							
21080000	Інші надходження	222 000	520 140	584 017	112,3	520 140	584 017	112,3						
21080900	Штрафні санкції за порушення законодавства про патентування, за порушення норм регулювання обігу готівки та про застосування реєстраторів розрахункових операцій у сфері торгівлі, громадського харчування та послуг	0	4 985	4 985	100,0	4 985	4 985	100,0						

Код	Найменування згідно з класифікацією доходів бюджету	Всього				Загальний фонд			Спеціальний фонд			з них бюджет розвитку		
		Початковий річний план	Уточнений річний план	Фактично надійшло за 2024 рік	Виконання уточненого плану на 2024 рік, %	Уточнений план на 2024 рік	Фактично надійшло за 2024 рік	Виконання уточненого плану на 2024 рік, %	Уточнений план на 2024 рік	Фактично надійшло за 2024 рік	Виконання уточненого плану на 2024 рік, %	Уточнений план на 2024 рік	Фактично надійшло за 2024 рік	Виконання уточненого плану на 2024 рік, %
21081100	Адміністративні штрафи та інші санкції	120 000	210 155	239 207	113,8	210 155	239 207	113,8						
21081500	Штрафні санкції, що застосовуються відповідно до Закону України «Про державне регулювання виробництва і обігу спирту етилового, спиртових дистилатів, біоетанолу, алкогольних напоїв, тютюнових виробів, тютюнової сировини, рідин, що використовуються в електронних сигаретах, та пального»	102 000	305 000	337 609	110,7	305 000	337 609	110,7						
21081800	Адміністративні штрафи за адміністративні правопорушення у сфері забезпечення безпеки дорожнього руху, зафіксовані в автоматичному режимі	0	0	85		0	85							
21082400	Кошти гарантійного та реєстраційного внесків, що визначені Законом України "Про оренду державного та комунального майна", які підлягають перерахуванню оператором електронного майданчика до відповідного бюджету	0	0	2 130		0	2 130							
22000000	Адміністративні збори та платежі, доходи від некомерційної господарської діяльності	2 720 000	2 975 060	3 091 246	103,9	2 975 060	3 091 246	103,9						
22010000	Плата за надання адміністративних послуг	810 000	995 060	1 057 769	106,3	995 060	1 057 769	106,3						
22010200	Плата за ліцензії на певні види господарської діяльності та сертифікати, що видаються Радою міністрів Автономної Республіки Крим, виконавчими органами місцевих рад і місцевими органами виконавчої влади	0	0	15 746		0	15 746							
22010300	Адміністративний збір, що справляється відповідно до Закону України «Про державну реєстрацію юридичних осіб, фізичних осіб-підприємців та громадських формувань»	90 000	93 000	93 676	100,7	93 000	93 676	100,7						
22012500	Плата за надання інших адміністративних послуг	400 000	416 000	427 970	102,9	416 000	427 970	102,9						
22012600	Адміністративний збір за державну реєстрацію речових прав на нерухоме майно та їх обтяжень	320 000	480 000	510 998	106,5	480 000	510 998	106,5						
22012900	Плата за скорочення термінів надання послуг у сфері державної реєстрації речових прав на нерухоме майно та їх обтяжень і державної реєстрації юридичних осіб, фізичних осіб - підприємців та громадських формувань, а також плата за надання інших платних послуг, пов'язаних з такою державною реєстрацією	0	6 060	9 380	154,8	6 060	9 380	154,8						
22080000	Надходження від орендної плати за користування цілісним майновим комплексом та іншим державним майном	10 000	10 000	12 658	126,6	10 000	12 658	126,6						
22080400	Надходження від орендної плати за користування майновим комплексом та іншим майном, що перебуває в комунальній власності	10 000	10 000	12 658	126,6	10 000	12 658	126,6						
22090000	Державне мито	1 900 000	1 970 000	2 020 819	102,6	1 970 000	2 020 819	102,6						
22090100	Державне мито, що сплачується за місцем розгляду та оформлення документів, у тому числі за оформлення документів на спадщину і дарування	1 900 000	1 970 000	2 020 819	102,6	1 970 000	2 020 819	102,6						
24000000	Інші неподаткові надходження	15 000	665 000	788 718	118,6	665 000	713 184	107,2	0	75 533				
24060000	Інші надходження	15 000	665 000	788 718	118,6	665 000	713 184	107,2	0	75 533				
24060300	Інші надходження	15 000	665 000	713 184	107,2	665 000	713 184	107,2						
24062100	Грошові стягнення за шкоду, заподіяну порушенням законодавства про охорону навколишнього природного середовища внаслідок господарської та іншої діяльності	0	0	75 533					0	75 533				
25000000	Власні надходження бюджетних установ	1 948 900	1 948 900	5 990 027	307,4				1 948 900	5 990 027	307,4			
25010000	Надходження від плати за послуги, що надаються бюджетними установами згідно із законодавством	1 948 900	1 948 900	878 815	45,1				1 948 900	878 815	45,1			
25010100	Плата за послуги, що надаються бюджетними установами згідно з їх основною діяльністю	1 885 000	1 885 000	802 106	42,6				1 885 000	802 106	42,6			
25010300	Плата за оренду майна бюджетних установ, що здійснюється відповідно до Закону України "Про оренду державного та комунального майна"	63 900	63 900	65 566	102,6				63 900	65 566	102,6			
25010400	Надходження бюджетних установ від реалізації в установленому порядку майна (крім нерухомого майна)	0	0	11 144					0	11 144				

Код	Найменування згідно з класифікацією доходів бюджету	Всього				Загальний фонд			Спеціальний фонд			з них бюджет розвитку		
		Початковий річний план	Уточнений річний план	Фактично надійшло за 2024 рік	Виконання уточненого плану на 2024 рік, %	Уточнений план на 2024 рік	Фактично надійшло за 2024 рік	Виконання уточненого плану на 2024 рік, %	Уточнений план на 2024 рік	Фактично надійшло за 2024 рік	Виконання уточненого плану на 2024 рік, %	Уточнений план на 2024 рік	Фактично надійшло за 2024 рік	Виконання уточненого плану на 2024 рік, %
25020000	Інші джерела власних надходжень бюджетних установ	0	0	5 111 212				0	5 111 212					
25020100	Благодійні внески, гранти та дарунки	0	0	3 659 207				0	3 659 207					
25020200	Надходження, що отримують бюджетні установи від підприємств, організацій, фізичних осіб та від інших бюджетних установ для виконання цільових заходів, у тому числі заходів з відчуження для суспільних потреб земельних ділянок та розміщених на них інших об'єктів нерухомого майна, що перебувають у приватній власності фізичних або юридичних осіб	0	0	1 452 004				0	1 452 004					
30000000	Доходи від операцій з капіталом	0	62 650	62 650	100,0			62 650	62 650	100,0	62 650	62 650	100,0	
33000000	Кошти від продажу землі і нематеріальних активів	0	62 650	62 650	100,0			62 650	62 650	100,0	62 650	62 650	100,0	
33010000	Кошти від продажу землі	0	62 650	62 650	100,0			62 650	62 650	100,0	62 650	62 650	100,0	
33010100	Кошти від продажу земельних ділянок несільськогосподарського призначення, що перебувають у державній або комунальній власності, та земельних ділянок, які знаходяться на території Автономної Республіки Крим	0	62 650	62 650	100,0			62 650	62 650	100,0	62 650	62 650	100,0	
	Разом доходів	162 397 200	169 081 850	176 900 699	104,6	166 953 300	170 555 398	102,2	2 128 550	6 345 301	298,1	62 650	62 650	100,0
40000000	Офіційні трансферти	83 707 250	270 072 128	269 664 015	99,8	247 556 358	247 150 699	99,8	22 515 770	22 513 316	100,0	18 596 000	18 593 546	100,0
41000000	Від органів державного управління	83 707 250	270 072 128	269 664 015	99,8	247 556 358	247 150 699	99,8	22 515 770	22 513 316	100,0	18 596 000	18 593 546	100,0
41020000	Дотації з державного бюджету місцевим бюджетам	0	138 600 000	138 600 000	100,0	138 600 000	138 600 000	100,0						
41021400	Додаткова дотація з державного бюджету місцевим бюджетам на здійснення повноважень органів місцевого самоврядування на деокупованих, тимчасово окупованих та інших територіях України, що зазнали негативного впливу у зв'язку з повномасштабною збройною агресією російської федерації	0	138 600 000	138 600 000	100,0	138 600 000	138 600 000	100,0						
41030000	Субвенції з державного бюджету місцевим бюджетам	83 410 900	86 461 500	86 056 716	99,5	84 552 300	84 147 516	99,5	1 909 200	1 909 200	100,0			
41033300	Субвенція з державного бюджету місцевим бюджетам на забезпечення харчуванням учнів початкових класів закладів загальної середньої освіти	0	3 050 600	2 645 816	86,7	1 141 400	736 616	64,5	1 909 200	1 909 200	100,0			
41033900	Освітня субвенція з державного бюджету місцевим бюджетам	83 410 900	83 410 900	83 410 900	100,0	83 410 900	83 410 900	100,0						
41040000	Дотації з місцевих бюджетів іншим місцевим бюджетам	0	12 378 200	12 378 200	100,0	12 378 200	12 378 200	100,0						
41040200	Дотація з місцевого бюджету на здійснення переданих з державного бюджету видатків з утримання закладів освіти та охорони здоров'я за рахунок відповідної додаткової дотації з державного бюджету	0	7 721 000	7 721 000	100,0	7 721 000	7 721 000	100,0						
41040400	Інші дотації з місцевого бюджету	0	4 657 200	4 657 200	100,0	4 657 200	4 657 200	100,0						
41050000	Субвенції з місцевих бюджетів іншим місцевим бюджетам	296 350	32 632 428	32 629 099	100,0	12 025 858	12 024 984	100,0	20 606 570	20 604 116	100,0	18 596 000	18 593 546	100,0
41050400	Субвенція з місцевого бюджету на виплату грошової компенсації за належні для отримання жилі приміщення для сімей осіб, визначених пунктами 2-5 частини першої статті 10 ¹ Закону України "Про статус ветеранів війни, гарантії їх соціального захисту", для осіб з інвалідністю I-II групи, яка настала внаслідок поранення, контузії, каліцтва або захворювання, одержаних під час безпосередньої участі в антитерористичній операції, забезпеченні її проведення, здійсненні заходів із забезпечення національної безпеки і оборони, відсічі і стримування збройної агресії російської федерації у Донецькій та Луганській областях, забезпеченні їх здійснення, у заходах, необхідних для забезпечення оборони України, захисту безпеки населення та інтересів держави у зв'язку з військовою агресією російської федерації проти України, визначених пунктами 11-14 частини другої статті 7 Закону України "Про статус ветеранів війни, гарантії їх соціального захисту", та які потребують поліпшення житлових умов за рахунок відповідної субвенції з державного бюджету	0	4 508 976	4 508 976	100,0	4 508 976	4 508 976	100,0						

Код	Найменування згідно з класифікацією доходів бюджету	Всього				Загальний фонд			Спеціальний фонд			з них бюджет розвитку		
		Початковий річний план	Уточнений річний план	Фактично надійшло за 2024 рік	Виконання уточненого плану на 2024 рік, %	Уточнений план на 2024 рік	Фактично надійшло за 2024 рік	Виконання уточненого плану на 2024 рік, %	Уточнений план на 2024 рік	Фактично надійшло за 2024 рік	Виконання уточненого плану на 2024 рік, %	Уточнений план на 2024 рік	Фактично надійшло за 2024 рік	Виконання уточненого плану на 2024 рік, %
41050600	Субвенція з місцевого бюджету на виплату грошової компенсації за належні для отримання жилі приміщення для внутрішньо переміщених осіб, які захищали незалежність, суверенітет та територіальну цілісність України і брали безпосередню участь в антитерористичній операції, забезпеченні її проведення, перебуваючи безпосередньо в районах антитерористичної операції у період її проведення, у здійсненні заходів із забезпечення національної безпеки і оборони, відсічі і стримування збройної агресії російської федерації у Донецькій та Луганській областях, забезпеченні їх здійснення, перебуваючи безпосередньо в районах та у період здійснення зазначених заходів, та визнані особами з інвалідністю внаслідок війни III групи відповідно до пунктів 11-14 частини другої статті 7 або учасниками бойових дій відповідно до пунктів 19-21 частини першої статті 6 Закону України "Про статус ветеранів війни, гарантії їх соціального захисту", та які потребують поліпшення житлових умов за рахунок відповідної субвенції з державного бюджету	0	2 432 383	2 432 383	100,0	2 432 383	2 432 383	100,0						
41051100	Субвенція з місцевого бюджету за рахунок залишку коштів освітньої субвенції, що утворився на початок бюджетного періоду	0	2 010 570	2 010 570	100,0				2 010 570	2 010 570	100,0			
41051200	Субвенція з місцевого бюджету на надання державної підтримки особам з особливими освітніми потребами за рахунок відповідної субвенції з державного бюджету	0	234 377	234 377	100,0	234 377	234 377	100,0						
41051400	Субвенція з місцевого бюджету на забезпечення якісної, сучасної та доступної загальної середньої освіти «Нова українська школа» за рахунок відповідної субвенції з державного бюджету	0	1 180 774	1 179 900	99,9	1 180 774	1 179 900	99,9						
41051700	Субвенція з місцевого бюджету за рахунок залишку коштів субвенції на надання державної підтримки особам з особливими освітніми потребами, що утворився на початок бюджетного періоду	0	127 588	127 588	100,0	127 588	127 588	100,0						
41053400	Субвенція з місцевого бюджету на виконання інвестиційних проектів	0	18 596 000	18 593 546	100,0				18 596 000	18 593 546	100,0	18 596 000	18 593 546	100,0
41053900	Інші субвенції з місцевого бюджету	296 350	3 541 760	3 541 760	100,0	3 541 760	3 541 760	100,0						
	Всього доходів	246 104 450	439 153 978	446 564 714	101,7	414 509 658	417 706 098	100,8	24 644 320	28 858 617	117,1	18 658 650	18 656 196	100,0

Звіт про фінансування бюджету Біляївської міської територіальної громади за 2024 рік

грн.

Код	Найменування згідно з класифікацією фінансування бюджету	Всього		Загальний фонд		Спеціальний фонд			
		Затверджено на 2024 рік зі змінами	Виконано за 2024 рік	Затверджено на 2024 рік зі змінами	Виконано за 2024 рік	Всього		в т.ч. бюджет розвитку	
						Затверджено на 2024 рік зі змінами	Виконано за 2024 рік	Затверджено на 2024 рік зі змінами	Виконано за 2024 рік
200000	Внутрішнє фінансування	5 546 243,00	-11 187 582,07	-153 664 711,00	-158 713 198,34	159 210 954,00	147 525 616,27	159 008 063,00	149 426 775,15
208000	<i>Фінансування за рахунок змін залишків коштів бюджетів</i>	5 546 243,00	-11 187 582,07	-153 664 711,00	-158 713 198,34	159 210 954,00	147 525 616,27	159 008 063,00	149 426 775,15
208100	На початок періоду	5 662 950,00	5 678 668,97	5 060 947,00	5 060 946,60	602 003,00	617 722,37	352 907,00	352 907,03
208200	На кінець періоду	116 707,00	16 866 251,04	70 502,00	11 972 901,36	46 205,00	4 893 349,68	0,00	2 727 375,46
208400	Кошти, що передаються із загального фонду бюджету до бюджету розвитку (спеціального фонду)	0,00	0,00	-158 655 156,00	-151 801 243,58	158 655 156,00	151 801 243,58	158 655 156,00	151 801 243,58
Всього за типом кредитора		5 546 243,00	-11 187 582,07	-153 664 711,00	-158 713 198,34	159 210 954,00	147 525 616,27	159 008 063,00	149 426 775,15
600000	Фінансування за активними операціями	5 546 243,00	-11 187 582,07	-153 664 711,00	-158 713 198,34	159 210 954,00	147 525 616,27	159 008 063,00	149 426 775,15
602000	<i>Зміни обсягів бюджетних коштів</i>	5 546 243,00	-11 187 582,07	-153 664 711,00	-158 713 198,34	159 210 954,00	147 525 616,27	159 008 063,00	149 426 775,15
602100	На початок періоду	5 662 950,00	5 678 668,97	5 060 947,00	5 060 946,60	602 003,00	617 722,37	352 907,00	352 907,03
602200	На кінець періоду	116 707,00	16 866 251,04	70 502,00	11 972 901,36	46 205,00	4 893 349,68	0,00	2 727 375,46
602400	Кошти, що передаються із загального фонду бюджету до бюджету розвитку (спеціального фонду)	0,00	0,00	-158 655 156,00	-151 801 243,58	158 655 156,00	151 801 243,58	158 655 156,00	151 801 243,58
Всього за типом зобов'язання		5 546 243,00	-11 187 582,07	-153 664 711,00	-158 713 198,34	159 210 954,00	147 525 616,27	159 008 063,00	149 426 775,15

Звіт про виконання видаткової частини бюджету Біляївської міської територіальної громади за 2024 рік за головними розпорядниками коштів

код бюджету	Код Типової програмної класифікації видатків та кредитування місцевих бюджетів	Код Функціональної класифікації видатків та кредитування місцевих бюджетів	Найменування головного розпорядника коштів місцевого бюджету/ відповідального виконавця, найменування бюджетної програми згідно з Типовою програмною класифікацією видатків та кредитування місцевих бюджетів	План на 2024 рік з урахуванням змін	в тому числі:		Виконано за 2024 рік	в тому числі:		Рівень виконання, %		
					Загальний фонд	Спеціальний фонд		Загальний фонд	Спеціальний фонд	Всього	Загальний фонд	Спеціальний фонд
0100000			Апарат Біляївської міської ради Біляївського району Одеської області	24 348 273	24 164 633	183 640	23 936 415	23 755 415	181 000	98	98	99
0110000			Апарат Біляївської міської ради Біляївського району Одеської області	24 348 273	24 164 633	183 640	23 936 415	23 755 415	181 000	98	98	99
0110150	0150	0111	Організаційне, інформаційно-аналітичне та матеріально-технічне забезпечення діяльності обласної ради, районної ради, районної у місті ради (у разі її створення), міської, селищної, сільської рад	22 797 355	22 651 155	146 200	22 440 835	22 297 275	143 560	98	98	98
			<i>з них:</i>									
			<i>оплата праці з нарахуваннями</i>	19 913 982	19 913 982		19 913 981	19 913 981		100	100	
			<i>оплата комунальних послуг та енергоносіїв</i>	1 494 329	1 494 329		1 141 466	1 141 466		76	76	
0110180	0180	0133	Інша діяльність у сфері державного управління	1 328 102	1 290 662	37 440	1 272 766	1 235 326	37 440	96	96	100
0117680	7680	0490	Членські внески до асоціацій органів місцевого самоврядування	51 509	51 509		51 509	51 509		100	100	
0118220	8220	0380	Заходи та роботи з мобілізаційної підготовки місцевого значення	25 000	25 000		25 000	25 000		100	100	
0118230	8230	0380	Інші заходи громадського порядку та безпеки	96 307	96 307		96 306	96 306		100	100	
0118240	8240	0380	Заходи та роботи з територіальної оборони	50 000	50 000		50 000	50 000		100	100	
0600000			Управління освіти Біляївської міської ради	190 598 001	181 045 535	9 552 466	184 815 615	179 952 381	4 863 234	97	99	51

Код програмної класифікації видатків та кредитування місцевих бюджетів	Код Типової програмної класифікації видатків та кредитування місцевих бюджетів	Код Функціональної класифікації видатків на кредитування бюджету	Найменування головного розпорядника коштів місцевого бюджету/ відповідального виконавця, найменування бюджетної програми згідно з Типовою програмною класифікацією видатків та кредитування місцевих бюджетів	План на 2024 рік з урахуванням змін	в тому числі:		Виконано за 2024 рік	в тому числі:		Рівень виконання , %		
					Загальний фонд	Спеціальний фонд		Загальний фонд	Спеціальний фонд	Всього	Загальний фонд	Спеціальний фонд
0610000			Управління освіти Біляївської міської ради	190 598 001	181 045 535	9 552 466	184 815 615	179 952 381	4 863 234	97	99	51
0610160	0160	0111	Керівництво і управління у відповідній сфері у містах (місті Києві), селищах, селах, об'єднаних територіальних громадах	4 737 477	4 737 477		4 715 985	4 715 985		100	100	
			<i>з них:</i>									
			<i>оплата праці з нарахуваннями</i>	4 466 047	4 466 047		4 444 555	4 444 555		100	100	
0611010	1010	0910	Надання дошкільної освіти	34 027 410	32 173 160	1 854 250	32 516 721	32 040 489	476 232	96	100	26
			<i>з них:</i>									
			<i>оплата праці з нарахуваннями</i>	24 516 278	24 516 278		24 516 207	24 516 207		100	100	
			<i>оплата комунальних послуг та енергоносіїв</i>	1 873 025	1 873 025		1 817 178	1 817 178		97	97	
0611020	1020		Надання загальної середньої освіти за рахунок коштів місцевого бюджету	29 909 237,0	28 604 374,0	1 304 863,0	28 674 803,7	28 546 515,7	128 288,0	96	100	10
0611021	1021	0921	Надання загальної середньої освіти закладами загальної середньої освіти	29 909 237	28 604 374	1 304 863	28 674 804	28 546 516	128 288	96	100	10
			<i>з них:</i>									
			<i>оплата праці з нарахуваннями</i>	17 734 179	17 734 179		17 733 614	17 733 614		100	100	
			<i>оплата комунальних послуг та енергоносіїв</i>	4 619 719	4 619 719		4 580 182	4 580 182		99	99	
0611030	1030		Надання загальної середньої освіти за рахунок освітньої субвенції	83 410 900	83 410 900		83 410 900	83 410 900		100	100	
0611031	1031	0921	Надання загальної середньої освіти закладами загальної середньої освіти	83 410 900	83 410 900		83 410 900	83 410 900		100	100	
			<i>з них:</i>									
			<i>оплата праці з нарахуваннями</i>	83 410 900	83 410 900		83 410 900	83 410 900		100	100	
0611080	1080	0960	Надання спеціалізованої освіти мистецькими школами	4 932 007	4 432 007	500 000	4 756 345	4 428 944	327 401	96	100	65
			<i>з них:</i>									

Код програмної класифікації видатків та кредитування місцевих бюджетів	Код Типової програмної класифікації видатків та кредитування місцевих бюджетів	Код Функціональної класифікації видатків на кредитування бюджету	Найменування головного розпорядника коштів місцевого бюджету/ відповідального виконавця, найменування бюджетної програми згідно з Типовою програмною класифікацією видатків та кредитування місцевих бюджетів	План на 2024 рік з урахуванням змін	в тому числі:		Виконано за 2024 рік	в тому числі:		Рівень виконання, %		
					Загальний фонд	Спеціальний фонд		Загальний фонд	Спеціальний фонд	Всього	Загальний фонд	Спеціальний фонд
			<i>оплата праці з нарахуваннями</i>	4 134 132	4 134 132		4 131 308	4 131 308		100	100	
0611140	1140		Інші програми, заклади та заходи у сфері освіти	5 069 865	5 040 865	29 000	5 067 865	5 040 865	27 000	100	100	
0611141	1141	0990	<i>Забезпечення діяльності інших закладів у сфері освіти</i>	5 069 865	5 040 865	29 000	5 067 865	5 040 865	27 000	100	100	93
			<i>з них:</i>									
			<i>оплата праці з нарахуваннями</i>	4 816 865	4 816 865		4 816 865	4 816 865		100	100	
0611180	1180	0990	Виконання заходів, спрямованих на забезпечення якісної, сучасної та доступної загальної середньої освіти «Нова українська школа»	1 311 982		1 311 982	1 311 000		1 311 000	100		100
0611181	1181		<i>Співфінансування заходів, що реалізуються за рахунок субвенції з державного бюджету місцевим бюджетам на забезпечення якісної, сучасної та доступної загальної середньої освіти "Нова українська школа"</i>	131 208		131 208	131 100		131 100	100		100
0611182	1182		<i>Виконання заходів, спрямованих на забезпечення якісної, сучасної та доступної загальної середньої освіти «Нова українська школа» за рахунок субвенції з державного бюджету місцевим бюджетам</i>	1 180 774		1 180 774	1 179 900		1 179 900	100		100
0611200	1200	0990	Надання освіти за рахунок субвенції з державного бюджету місцевим бюджетам на надання державної підтримки особам з особливими освітніми потребами на кінець бюджетного періоду	234 377	234 377		234 377	234 377		100	100	
0611210	1210	0990	Надання освіти за рахунок залишку коштів за субвенцією з державного бюджету місцевим бюджетам на надання державної підтримки особам з особливими освітніми потребами на кінець бюджетного періоду	127 588	127 588		127 588	127 588		100	100	
0611291	1291	0990	Співфінансування заходів, що реалізуються за рахунок залишку коштів за освітньою субвенцією на кінець бюджетного періоду, що мають цільове призначення, виділених відповідно до рішень Кабінету Міністрів України у попередніх бюджетних періодах (за спеціальним фондом державного бюджету)	223 719		223 719	223 719		223 719	100		100

Код програмної класифікації видатків та кредитування місцевих бюджетів	Код Типової програмної класифікації видатків та кредитування місцевих бюджетів	Код Функціональної класифікації видатків на кредитування бюджету	Найменування головного розпорядника коштів місцевого бюджету/ відповідального виконавця, найменування бюджетної програми згідно з Типовою програмною класифікацією видатків та кредитування місцевих бюджетів	План на 2024 рік з урахуванням змін	в тому числі:		Виконано за 2024 рік	в тому числі:		Рівень виконання , %		
					Загальний фонд	Спеціальний фонд		Загальний фонд	Спеціальний фонд	Всього	Загальний фонд	Спеціальний фонд
0611292	1292	0990	Реалізація заходів за рахунок освітньої субвенції з державного бюджету місцевим бюджетам (за спеціальним фондом державного бюджету)	2 013 462		2 013 462	2 013 462		2 013 462	100		100
0611403	1403	0990	Забезпечення харчування учнів початкових класів закладів загальної середньої освіти за рахунок субвенції з державного бюджету місцевим бюджетам	3 050 600	1 141 400	1 909 200	736 616	736 616		24	65	
0613140	3140	1040	Оздоровлення та відпочинок дітей (крім заходів з оздоровлення дітей, що здійснюються за рахунок коштів на оздоровлення громадян, які постраждали внаслідок Чорнобильської катастрофи)	500 000	500 000		499 653	499 653		100	100	
0613240	3240		Інші заклади та заходи	18 100	18 100		18 100	18 100		100	100	
0613242	3242	1090	Інші заходи у сфері соціального захисту і соціального забезпечення	18 100	18 100		18 100	18 100		100	100	
0614030	4030	0824	Забезпечення діяльності бібліотек	996 467	951 477	44 990	984 858	940 018	44 840	99	99	100
			з них:									
			оплата праці з нарахуваннями	702 155	702 155		700 243	700 243		100	100	
			оплата комунальних послуг та енергоносіїв	134 752	134 752		125 205	125 205		93	93	
0614040	4040	0824	Забезпечення діяльності музеїв і виставок	151 786	151 786		150 407	150 407		99	99	
			з них:									
			оплата праці з нарахуваннями	151 786	151 786		150 407	150 407		99	99	
0614060	4060	0828	Забезпечення діяльності палаців і будинків культури, клубів, центрів дозвілля та інших клубних закладів	11 105 129	10 774 129	331 000	10 721 114	10 440 962	280 152	97	97	85
			з них:									
			оплата праці з нарахуваннями	8 615 097	8 615 097		8 602 816	8 602 816		100	100	
			оплата комунальних послуг та енергоносіїв	1 465 019	1 465 019		1 193 257	1 193 257		81	81	
0614080	4080		Інші заклади та заходи в галузі культури і мистецтва	133 955	133 955		130 610	130 610		98	98	

Код програмної класифікації видатків та кредитування місцевих бюджетів	Код Типової програмної класифікації видатків та кредитування місцевих бюджетів	Код Функціональної класифікації видатків на кредитування бюджету	Найменування головного розпорядника коштів місцевого бюджету/ відповідального виконавця, найменування бюджетної програми згідно з Типовою програмною класифікацією видатків та кредитування місцевих бюджетів	План на 2024 рік з урахуванням змін	в тому числі:		Виконано за 2024 рік	в тому числі:		Рівень виконання, %		
					Загальний фонд	Спеціальний фонд		Загальний фонд	Спеціальний фонд	Всього	Загальний фонд	Спеціальний фонд
0614082	4082	0829	Інші заходи в галузі культури та мистецтва	133 955	133 955		130 610	130 610		98	98	
0615011	5011	0810	Проведення навчально-тренувальних зборів і змагань з олімпійських видів спорту	270 000	270 000		269 998	269 998		100	100	
0615030	5030		Розвиток дитячо-юнацького та резервного спорту	6 459 440	6 429 440	30 000	6 337 038	6 305 898	31 140	98	98	104
0615031	5031	0810	Утримання та навчально-тренувальна робота комунальних дитячо-юнацьких спортивних шкіл	6 459 440	6 429 440	30 000	6 337 038	6 305 898	31 140	98	98	104
			з них:									
			оплата праці з нарахуваннями	4 041 308	4 041 308		4 040 560	4 040 560		100	100	
			оплата комунальних послуг та енергоносіїв	1 112 424	1 112 424		1 090 074	1 090 074		98	98	
06017622	7622	0470	Реалізація програм і заходів в галузі туризму та курортів	1 914 500	1 914 500		1 914 456	1 914 456		100	100	
0800000			Відділ соціального захисту населення та охорони здоров'я Біляївської міської ради	28 654 336	16 454 177	12 200 159	23 402 642	16 227 748	7 174 893	82	99	59
0810000			Відділ соціального захисту населення та охорони здоров'я Біляївської міської ради	28 654 336	16454177	12200159	23 402 642	16227748,44	7 174 893	82	99	59
0810160	160	0111	Керівництво і управління у відповідній сфері у містах (місті Києві), селищах, селах, об'єднаних територіальних громадах	2 629 750	2 615 150	14 600	2 629 749	2 615 149	14 600	100	100	100
			з них:									
			оплата праці з нарахуваннями	2 557 953	2 557 953		2 557 952	2 557 952		100	100	
0812010	2010	0731	Багатопрофільна стаціонарна медична допомога населенню	14 213 700	9 056 500	5 157 200	9 020 994	8 852 125	168 869	63	98	3
0813032	3032	1070	Надання пільг окремим категоріям громадян з оплати послуг зв'язку	5 409	5 409		5 409	5 409		100	100	
0813160	3160	1010	Надання соціальних гарантій фізичним особам, які надають соціальні послуги громадянам похилого віку, особам з інвалідністю, дітям з інвалідністю, хворим, які не здатні до самообслуговування і потребують сторонньої допомоги	43 932	43 932		43 932	43 932		100	100	

Код програмної класифікації видатків та кредитування місцевих бюджетів	Код Типової програмної класифікації видатків та кредитування місцевих бюджетів	Код Функціональної класифікації видатків на кредитування бюджету	Найменування головного розпорядника коштів місцевого бюджету/ відповідального виконавця, найменування бюджетної програми згідно з Типовою програмною класифікацією видатків та кредитування місцевих бюджетів	План на 2024 рік з урахуванням змін	в тому числі:		Виконано за 2024 рік	в тому числі:		Рівень виконання , %		
					Загальний фонд	Спеціальний фонд		Загальний фонд	Спеціальний фонд	Всього	Загальний фонд	Спеціальний фонд
0813221	3221	1060	Грошова компенсація за належні для отримання жилі приміщення для сімей осіб, визначених пунктами 2 – 5 частини першої статті 101 Закону України «Про статус ветеранів війни, гарантії їх соціального захисту», для осіб з інвалідністю I – II групи, яка настала внаслідок поранення, контузії, каліцтва або захворювання, одержаних під час безпосередньої участі в антитерористичній операції, забезпеченні її проведення, здійсненні заходів із забезпечення національної безпеки і оборони, відсічі і стримування збройної агресії Російської Федерації у Донецькій та Луганській областях, забезпеченні їх здійснення, у заходах, необхідних для забезпечення оборони України, захисту безпеки населення та інтересів держави у зв'язку з військовою агресією Російської Федерації проти України, визначених пунктами 11 – 14 частини другої статті 7 Закону України «Про статус ветеранів війни, гарантії їх соціального захисту», та які потребують поліпшення житлових умов	4 508 976		4 508 976	4 508 976		4 508 976			100
0813222	3222	1060	Грошова компенсація за належні для отримання жилі приміщення для внутрішньо переміщених осіб, які захищали незалежність, суверенітет, та територіальну цілісність України	2 432 383		2 432 383	2 432 383		2 432 383	100		100
0813241	3241	1090	Забезпечення діяльності інших закладів у сфері соціального захисту і соціального забезпечення	2 644 566	2 557 566	87 000	2 603 620	2 553 554	50 066	98	100	58
			з них:									
			оплата праці з нарахуваннями	2 557 566	2 557 566		2 553 554	2 553 554		100	100	
0813242	3242	1090	Інші заходи у сфері соціального захисту і соціального забезпечення	2 175 620	2 175 620		2 157 580	2 157 580		99	99	
1200000			Управління розвитку та експлуатації житлово-комунального господарства Біляївської міської ради	32 056 783	28 771 928	3 284 855	31 939 370	28 677 181	3 262 188	100	100	99
1210000			Управління розвитку та експлуатації житлово-комунального господарства Біляївської міської ради	32 056 783	28 771 928	3 284 855	31 939 370	28 677 181	3 262 188	100	100	99

Код програмної класифікації видатків та кредитування місцевих бюджетів	Код Типової програмної класифікації видатків та кредитування місцевих бюджетів	Код Функціональної класифікації видатків на кредитування бюджету	Найменування головного розпорядника коштів місцевого бюджету/ відповідального виконавця, найменування бюджетної програми згідно з Типовою програмною класифікацією видатків та кредитування місцевих бюджетів	План на 2024 рік з урахуванням змін	в тому числі:		Виконано за 2024 рік	в тому числі:		Рівень виконання , %		
					Загальний фонд	Спеціальний фонд		Загальний фонд	Спеціальний фонд	Всього	Загальний фонд	Спеціальний фонд
1210160	0160	0111	Керівництво і управління у відповідній сфері у містах (місті Києві), селищах, селах, об'єднаних територіальних громадах	2 780 790	2 780 790		2 779 604	2 779 604		100	100	
			<i>з них:</i>									
			<i>оплата праці з нарахуваннями</i>	2 529 340	2 529 340		2 528 155	2 528 155		100	100	
1213030	3030		Надання пільг з оплати послуг зв'язку, інших передбачених законодавством пільг окремим категоріям громадян та компенсації за пільговий проїзд окремим категоріям громадян	546 910	546 910		546 910	546 910		100	100	
1213033	3033	1070	<i>Компенсаційні виплати на пільговий проїзд автомобільним транспортом окремим категоріям громадян</i>	546 910	546 910		546 910	546 910		100	100	
1216010	6010		Утримання та ефективна експлуатація об'єктів житлово-комунального господарства	283 870	101 375	182 495	280 631	101 366	179 265	99	100	98
1216013	6013	0620	<i>Забезпечення діяльності водопровідно-каналізаційного господарства</i>	283 870	101 375	182 495	280 631	101 366	179 265	99	100	98
1216020	6020	0620	Забезпечення функціонування підприємств, установ та організацій, що виробляють, виконують та/або надають житлово-комунальні послуги	2 013 380	2 013 380		2 013 378	2 013 378		100	100	
1216030	6030	0620	Організація благоустрою населених пунктів	24 756 340	21 770 980	2 985 360	24 662 586	21 677 436	2 985 150	100	100	100
1216070	6070		Регулювання цін/тарифів на житлово-комунальні послуги	1 124 703	1 124 703		1 124 702	1 124 702		100	100	
1216071	6071	0640	<i>Відшкодування різниці між розміром ціни (тарифу) на житлово-комунальні послуги, що затверджувалися або погоджувалися рішенням місцевого органу виконавчої влади та органу місцевого самоврядування, та розміром економічно обґрунтованих витрат на їх виробництво (надання)</i>	1 124 703	1 124 703		1 124 702	1 124 702		100	100	
1217412	7412	0451	<i>Регулювання цін на послуги місцевого автотранспорту</i>	237 000	237 000		237 000	237 000		100	100	
1217460	7460		Утримання та розвиток автомобільних доріг та дорожньої інфраструктури	98 543	98 543		98 538	98 538		100	100	
1217461	7461	0456	<i>Утримання та розвиток автомобільних доріг та дорожньої інфраструктури за рахунок коштів місцевого бюджету</i>	98 543	98 543		98 538	98 538		100	100	
1218120	8120	0320	Заходи з організації рятування на водах	12 247	12 247		12 246	12 246		100	100	

Код програмної класифікації видатків та кредитування місцевих бюджетів	Код Типової програмної класифікації видатків та кредитування місцевих бюджетів	Код Функціональної класифікації видатків на кредитування бюджету	Найменування головного розпорядника коштів місцевого бюджету/ відповідального виконавця, найменування бюджетної програми згідно з Типовою програмною класифікацією видатків та кредитування місцевих бюджетів	План на 2024 рік з урахуванням змін	в тому числі:		Виконано за 2024 рік	в тому числі:		Рівень виконання , %		
					Загальний фонд	Спеціальний фонд		Загальний фонд	Спеціальний фонд	Всього	Загальний фонд	Спеціальний фонд
1218240	8240	0380	Заходи та роботи з територіальної оборони	86 000	86 000		86 000	86 000		100	100	
1218330	8330	0540	Інша діяльність у сфері екології та охорони природних ресурсів	117 000		117 000	97 773		97 773	84		84
1600000			Управління містобудування, землевпорядкування та комунального майна Біляївської міської ради	26 998 611	6 124 757	20 873 854	24 167 054	6 123 028	18 044 025	90	100	86
1610000			Управління містобудування, землевпорядкування та комунального майна Біляївської міської ради	26 998 611	6 124 757	20 873 854	24 167 054	6 123 028	18 044 025	90	100	86
1610160	0160	0111	Керівництво і управління у відповідній сфері у містах (місті Києві), селищах, селах, об'єднаних територіальних громадах	5 933 757	5 933 757		5 933 151	5 933 151		100	100	
			<i>з них:</i>									
			<i>оплата праці з нарахуваннями</i>	5 620 262	5 620 262		5 620 207	5 620 207		100	100	
1616030	6030	0620	Організація благоустрою населених пунктів	30 000	30 000		29 979	29 979		100	100	
1617130	7130	0421	Здійснення заходів із землеустрою	86 000	86 000		85 698	85 698		100	100	
1617350	7350	0443	Розроблення схем планування та забудови території (містобудівної документації)	273 550	75 000	198 550		74 200	98 550		99	50
1617360	7360		Виконання інвестиційних проектів	18 796 000		18 796 000	16 066 172		16 066 172	85		85
1617368	7368	0490	<i>Виконання інвестиційних проектів за рахунок субвенцій з інших бюджетів</i>	18 796 000		18 796 000	16 066 172		16 066 172	85		85
1617370	7370	0490	Реалізація інших заходів щодо соціально-економічного розвитку територій	1 877 649		1 877 649	1 877 649		1 877 649	100		100
1617650	7650	0490	Проведення експертної грошової оцінки земельної ділянки чи права на неї	1 655		1 655	1 655		1 655	100		100
3700000			Фінансове управління Біляївської міської ради	142 044 217	4 283 917	137 760 300	141 947 424	4 257 144	137 690 280	100	99	100
3710000			Фінансове управління Біляївської міської ради	142 044 217	4 283 917	137 760 300	141 947 424	4 257 144	137 690 280	100	99	100
3710160	160	0111	Керівництво і управління у відповідній сфері у містах (місті Києві), селищах, селах, об'єднаних територіальних громадах	3 374 619	3 374 619		3 347 987	3 347 987		99	99	
			<i>з них:</i>									

Код програмної класифікації видатків та кредитування місцевих бюджетів	Код Типової програмної класифікації видатків та кредитування місцевих бюджетів	Код Функціональної класифікації видатків на кредитування бюджету	Найменування головного розпорядника коштів місцевого бюджету/ відповідального виконавця, найменування бюджетної програми згідно з Типовою програмною класифікацією видатків та кредитування місцевих бюджетів	План на 2024 рік з урахуванням змін	в тому числі:		Виконано за 2024 рік	в тому числі:		Рівень виконання , %		
					Загальний фонд	Спеціальний фонд		Загальний фонд	Спеціальний фонд	Всього	Загальний фонд	Спеціальний фонд
			<i>оплата праці з нарахуваннями</i>	3 264 549	3 264 549		3 239 165	3 239 165		99	99	
3719750	9750	0180	Субвенція з місцевого бюджету на співфінансування інвестиційних проектів	355 000		355 000	355 000		355 000	100		100
3719770	9770	0180	Інші субвенції з місцевого бюджету	136 692 598	182 298	136 510 300	136 692 562	182 262	136 510 300	100	100	100
3719800	9800	0180	Субвенція з місцевого бюджету державному бюджету на виконання програм соціально-економічного розвитку регіонів	1 622 000	727 000	895 000	1 551 875	726 895	824 980	96	100	92
			Всього	444 700 221	260 844 947	183 855 274	430 208 520	258 992 899	171 215 621	97	99	93

Міжбюджетні трансферти на 2024 рік

1550200000

(код бюджету)

1. Показники міжбюджетних трансфертів з інших бюджетів

(грн)

Код Класифікації доходу бюджету /	Найменування трансферту /	Затверджено на 2024 рік з урахуванням змін	Виконано за 2024 рік
Код бюджету	Найменування бюджету – надавача міжбюджетного трансферту		
1	2	3	4
I. Трансферти до загального фонду бюджету			
41021400	Додаткова дотація з державного бюджету місцевим бюджетам на здійснення повноважень органів місцевого самоврядування на деокупованих, тимчасово окупованих та інших територіях України, що зазнали негативного впливу у зв'язку з повномасштабною збройною агресією російської федерації	138 600 000	138 600 000
9900000000	Державний бюджет України	138 600 000	138 600 000
41033300	Субвенція з державного бюджету місцевим бюджетам на забезпечення харчуванням учнів початкових класів закладів загальної середньої освіти	1 141 400	736615,78
2800000000	Державний бюджет України	1 141 400	736615,78
41033900	Освітня субвенція з державного бюджету місцевим бюджетам	83 410 900,00	83 410 900,00
9900000000	Державний бюджет України	83 410 900,00	83 410 900,00
41040200	Дотація з місцевого бюджету на здійснення переданих з державного бюджету видатків з утримання закладів освіти та охорони здоров'я за рахунок відповідної додаткової дотації з державного бюджету	7 721 000,00	7 721 000,00
1510000000	Обласний бюджет Одеської області	7 721 000,00	7 721 000,00
41040400	Інші дотації з місцевого бюджету	4 657 200,00	4 657 200,00
1510000000	Обласний бюджет Одеської області	4 657 200,00	4 657 200,00
41050400	Субвенція з місцевого бюджету на виплату грошової компенсації за належні для отримання житлі приміщення для сімей осіб, визначених пунктами 2-5 частини першої статті 10 ¹ Закону України "Про статус ветеранів війни, гарантії їх соціального захисту", для осіб з інвалідністю І-ІІ групи, яка настала внаслідок поранення, контузії, каліцтва або захворювання, одержаних під час безпосередньої участі в антитерористичній операції, забезпеченні її проведення, здійсненні заходів із забезпечення національної безпеки і оборони, відсічі і стримування збройної агресії російської федерації у Донецькій та Луганській областях, забезпеченні їх здійснення, необхідних для забезпечення оборони України, захисту безпеки населення та інтересів держави у зв'язку з військовою агресією російської федерації проти України, визначених пунктами 11-14 частини другої статті 7 Закону України "Про статус ветеранів війни, гарантії їх соціального захисту", та які потребують поліпшення житлових умов за рахунок відповідної субвенції з державного бюджету	4 508 976,00	4 508 975,88
1510000000	Обласний бюджет Одеської області	4 508 976,00	4 508 975,88
41050600	Субвенція з місцевого бюджету на виплату грошової компенсації за належні для отримання житлі приміщення для внутрішньо переміщених осіб, які захищали незалежність, суверенітет та територіальну цілісність України і брали безпосередню участь в антитерористичній операції, забезпеченні її проведення, перебуваючи безпосередньо в районах антитерористичної операції у період її проведення, у здійсненні заходів із забезпечення національної безпеки і оборони, відсічі і стримування збройної агресії російської федерації у Донецькій та Луганській областях, забезпеченні їх здійснення, перебуваючи безпосередньо в районах та у період здійснення зазначених заходів, та визнані особами з інвалідністю внаслідок війни III групи відповідно до пунктів 11-14 частини другої статті 7 або учасниками бойових дій відповідно до пунктів 19-21 частини першої статті 6 Закону України "Про статус ветеранів війни, гарантії їх соціального захисту", та які потребують поліпшення житлових умов за рахунок відповідної субвенції з державного бюджету	2 432 383,00	2 432 382,70
1510000000	Обласний бюджет Одеської області	2 432 383,00	2 432 382,70
41051200	Субвенція з місцевого бюджету на надання державної підтримки особам з особливими освітніми потребами за рахунок відповідної субвенції з державного бюджету	234 377,00	234 377,00
1510000000	Обласний бюджет Одеської області	234 377,00	234 377,00
41051400	Субвенція з місцевого бюджету на забезпечення якісної, сучасної та доступної загальної середньої освіти «Нова українська школа» за рахунок відповідної субвенції з державного бюджету	1 180 774,00	1 179 900,00
1510000000	Обласний бюджет Одеської області	1 180 774,00	1 179 900,00

41051700	Субвенція з місцевого бюджету за рахунок залишку коштів субвенції на надання державної підтримки особам з особливими освітніми потребами, що утворився на початок бюджетного періоду	127 588,00	127 588,00
15100000000	Обласний бюджет Одеської області	127 588,00	127 588,00
41053900	Інші субвенції з місцевого бюджету	3 541 760,00	3 541 760,00
15100000000	Обласний бюджет Одеської області	2 960 460,00	2 960 460,00
1551200000	Місцевий бюджет Ясківської сільської територіальної громади	70 150,00	70 150,00
1554400000	Місцевий бюджет Великодальницької сільської територіальної громади	100 050,00	100 050,00
1554800000	Місцевий бюджет Дачненської сільської територіальної громади	86 150,00	86 150,00
1558600000	Місцевий бюджет Усатівської сільської територіальної громади	122 500,00	122 500,00
1554600000	Місцевий бюджет Вигодянської сільської територіальної громади	98 750,00	98 750,00
1556200000	Місцевий бюджет Нерубайської сільської територіальної громади	103 700,00	103 700,00
II. Трансферти до спеціального фонду бюджету			
41033300	Субвенція з державного бюджету місцевим бюджетам на забезпечення харчуванням учнів початкових класів закладів загальної середньої освіти	1 909 200	1 909 200
28000000000	Державний бюджет України	1 909 200	1 909 200
41051100	Субвенція з місцевого бюджету за рахунок залишку коштів освітньої субвенції, що утворився на початок бюджетного періоду	2 010 570,00	2 010 570,00
15100000000	Обласний бюджет Одеської області	2 010 570,00	2 010 570,00
41053400	Субвенція з місцевого бюджету на виконання інвестиційних проєктів	18 596 000,00	18 593 545,78
15100000000	Обласний бюджет Одеської області	18 596 000,00	18 593 545,78
X	УСЬОГО за розділами I, II, у тому числі:	270 072 128,00	269 664 015,14
X	загальний фонд	247 556 358,00	247 150 699,36
X	спеціальний фонд	22 515 770,00	22 513 315,78

2. Показники міжбюджетних трансфертів іншим бюджетам

(грн)

Код Програмної класифікації видатків та кредитування місцевого бюджету / Код бюджету	Код Типової програмної класифікації видатків та кредитування місцевого бюджету	Найменування трансферту / Найменування бюджету – отримувача міжбюджетного трансферту	Затверджено на 2024 рік з урахуванням змін	Виконано за 2024 рік
1	2	3	4	6
I. Трансферти із загального фонду бюджету				
3719770	9770	Інші субвенції з місцевого бюджету	182 298	182 262
15521000000		бюджет Маяківської с/р	176 300	176 300
15100000000		Обласний бюджет Одеської області	5998	5 962
3719800	9800	Субвенція з місцевого бюджету державному бюджету на виконання програм соціально-економічного розвитку регіонів	727000	726895
28000000000		Державний бюджет	727000	726895
II. Трансферти із спеціального фонду бюджету				
3719750	9750	Субвенція з місцевого бюджету на співфінансування інвестиційних проєктів	355000	355000
15100000000		Обласний бюджет Одеської області	355000	355000
3719770	9770	Інші субвенції з місцевого бюджету	136510300	136510300
15100000000		Обласний бюджет Одеської області	136510300	136510300
3719800	9800	Субвенція з місцевого бюджету державному бюджету на виконання програм соціально-економічного розвитку регіонів	895000	824980
28000000000		Державний бюджет	895000	824980
X	X	УСЬОГО за розділами I, II, у тому числі:	138 669 598	138 599 437
X	X	загальний фонд	909 298	909 157
X	X	спеціальний фонд	137760300	137690280

Обсяги капітальних вкладень бюджету у розрізі інвестиційних проектів у 2024 році

код бюджету 15502000000

Код Програмної класифікації видатків та кредитування місцевих бюджетів	Код Типової класифікації видатків та кредитування місцевих бюджетів	Код Функціональної класифікації видатків та кредитування бюджету	Найменування головного розпорядника коштів місцевого бюджету/відповідального виконавця, найменування бюджетної програми згідно з Типовою програмною класифікацією видатків та кредитування місцевих бюджетів	Найменування інвестиційного проекту	Загальний період реалізації проекту (рік початку і рік завершення)	Загальна вартість проекту, гривень	Обсяг капітальних вкладень місцевого бюджету всього, гривень	Профінансовано капітальних вкладень місцевого бюджету за 2024 рік, гривень	Виконання за 2024 рік, %
1600000			Управління містобудування, землевпорядкування та комунального майна Біляївської міської ради		X		20673649	17943821	86,8
1610000			Управління містобудування, землевпорядкування та комунального майна Біляївської міської ради		X		20673649	17943821	86,8
1617368	7368	0490	Виконання інвестиційних проектів за рахунок субвенцій з інших бюджетів	Капітальний ремонт покрівлі даху та внутрішніх туалетів в Біляївському міському будинку культури, який розташований за адресою: Одеська область, Одеський р-он, м. Біляївка, вул. Гагаріна, 14/6			200000	0	0,0
				Капітальний ремонт підвального приміщення (найпростіше укриття) Мирнянського будинку культури за адресою: Одеська обл., Одеський р-он, с.Мирне, вул. Центральна, 96-г (територія Біляївської міської територіальної громади)"			14624777	14536829	99,4
				Капітальний ремонт внутрішніх електромереж зі встановлення альтернативного живлення (сонячної електростанції) та усунення аварійної ситуації спортивної зали Граденицького ліцею за адресою: Одеська область, Одеський район, с. Градениці, вул. Центральна, 75 (територія Біляївської міської територіальної громади)			3971223	1529343	38,5
Всього по 7368					x		18796000	16066172	85,5
1617370	7370	0490	Реалізація інших заходів щодо соціально-економічного розвитку територій	Коригування проєктно-кошторисної документації "Реконструкція Біляївського ліцею №3 - прибудова приміщень за адресою: Одеська обл., Одеський р-н, м. Біляївка, вул. Садова, 13"			1877649	1877649	100,0
Всього по 7370					x		1877649	1877649	100,0
X	X	X	Усього:		X		20673649	17943821	86,8

Розподіл видатків бюджету розвитку (без урахування обсягів капітальних вкладень у розрізі інвестиційних проектів) на 2024 рік

код бюджету 15502000000

Код Програмної класифікації видатків та кредитування місцевих бюджетів	Код Типової програмної класифікації видатків та кредитування місцевих бюджетів	Код Функціональної класифікації видатків та кредитування бюджету	Найменування головного розпорядника коштів місцевого бюджету/ відповідального виконавця, найменування бюджетної програми згідно з Типовою програмною класифікацією видатків та кредитування місцевих бюджетів	Найменування об'єкту	Обсяг капітальних вкладень місцевого бюджету всього, гривень	Профінансовано капітальних вкладень місцевого бюджету за 2024 рік, гривень	Виконання за 2024 рік, %
0100000			Апарат Біляївської міської ради Біляївського району Одеської області		179740	179700	99,98
0110000			Апарат Біляївської міської ради Біляївського району Одеської області		179740	179700	99,98
0110150	0150	0111	Організаційне, інформаційно-аналітичне та матеріально-технічне забезпечення діяльності обласної ради, районної ради, районної у місті ради (у разі її створення), міської, селищної, сільської рад	Придбання сейфу	10200	10200	100,00
				Придбання твердопаливного котла для опалення будівлі Кагарлицького старостату	44000	44000	100,00
				Придбання газового котла для опалення будівлі Граденицького старостату	59500	59500	100,00
				Придбання чохла для авто	8600	8600	100,00
				Придбання БФП	20000	19960	99,80
Всього по 0150					142300	142260	99,97
0110180	180	0111	Інша діяльність у сфері державного управління	Програма фінансового забезпечення витрат та інших видатків, пов'язаних з діяльністю Біляївської міської ради:			
				Придбання кондиціонера	17300	17300	100,00
				Придбання багатофункціонального пристрою	9140	9140	100,00
				Придбання мобільного телефону	11000	11000	100,00
Всього по 0180					37440	37440	100,00
0600000			Управління освіти Біляївської міської ради		3771804	2079723	55,14
0610000			Управління освіти Біляївської міської ради		3771804	2079723	55,14
0611010	1010	0910	Дошкільна освіта	Придбання обладнання та техніки	456250	94724	20,76
Всього по 1010					456250	94724	20,76
0161021	1021	0921	Надання загальної середньої освіти закладами загальної середньої освіти	Придбання двох комплектів мультимедійного обладнання для Граденицької та Широкобалківської гімназій	55848	55788	99,89
				Придбання пам'ятних дошок для Біляївського ліцею № 1 ім. В.І. Калмика в кількості двох штук	20000	20000	100,00
				Придбання обладнання та техніки	1199015	22500	1,88
Всього по 1021					1274863	98288	7,71
611080	1080	0990	Надання спеціальної освіти мистецькими школами	Придбання мобільної системи озвучування	100000	0	0,00
Всього по 1080					100000	0	0,00
611141	1141	0921	Забезпечення діяльності інших закладів освіти	Придбання моноблоку в комплекті	29000	27000	93,10
Всього по 1141					29000	27000	93,10
0611181	1181	0990	Співфінансування заходів, що реалізуються за рахунок субвенції з державного бюджету місцевим бюджетам на забезпечення якісної, сучасної та доступної загальної середньої освіти "Нова українська школа"	Закупівля засобів навчання та обладнання, комп'ютерного та мультимедійного обладнання для навчальних кабінетів природничої галузі освіти (кабінетів фізики, хімії, біології, географії, природничих наук) закладів загальної середньої освіти	131208	131100	99,92
Всього по 1181					131208	131100	100
611182	1182	990	Виконання заходів, спрямованих на забезпечення якісної, сучасної та доступної загальної середньої освіти «Нова українська школа» за рахунок субвенції з державного бюджету місцевим бюджетам	Закупівля засобів навчання та обладнання, комп'ютерного та мультимедійного обладнання для навчальних кабінетів природничої галузі освіти (кабінетів фізики, хімії, біології, географії, природничих наук) закладів загальної середньої освіти	1180774	1179900	99,93
Всього по 1182					1180774	1179900	100

Код Програмної класифікації видатків та кредитування місцевих бюджетів	Код Типової програмної класифікації видатків та кредитування місцевих бюджетів	Код Функціональної класифікації видатків та кредитування бюджету	Найменування головного розпорядника коштів місцевого бюджету/ відповідального виконавця, найменування бюджетної програми згідно з Типовою програмною класифікацією видатків та кредитування місцевих бюджетів	Найменування об'єкту	Обсяг капітальних вкладень місцевого бюджету всього, гривень	Профінансовано капітальних вкладень місцевого бюджету за 2024 рік, гривень	Виконання за 2024 рік, %
0611291	1291	0990	Співфінансування заходів, що реалізуються за рахунок залишку коштів за освітньою субвенцією на кінець бюджетного періоду, що мають цільове призначення, виділених відповідно до рішень Кабінету Міністрів України у попередніх бюджетних періодах (за спеціальним фондом державного бюджету)	Придбання мультимедійного обладнання	79954	79954	100,00
				Закупівля засобів навчання та комп'ютерного обладнання для оснащення навчальних кабінетів предмета "Захист України"	143765	143765	100,00
Всього по 1291					223719	223719	100,00
614030	4030		Забезпечення діяльності бібліотек	Придбання книг для поповнення бібліотечного фонду	19990	19990	100,00
				Придбання твердопаливного котла у Широкобалківську сільську бібліотеку	25000	24850	99,40
Всього по 4030					44990	44840	99,67
614060	4060		Будинки культури	придбання проектору для Біляївського МБК	100 000,0	95840	95,84
				Придбання сценічних костюмів та взуття для Граденицького СБК	86 000,0	72500	84,30
				Придбання радіосистеми мікрофонної, контролеру для світлових приладів у комплекті з набором кабелів, мікшерного пульта для Мирненського СБК	60 000,0	58012	96,69
				Придбання акустичної системи в комплекті з кабелем та стійкою, активного мікшерного пульта для Майорівського СБК	40 000,0	40000	100,00
				автономна акустична система для Граденицького СБК	14 000,0	13800	98,57
				Кондиціонер у концертну залу Кагарлицького СБК	31 000,0	0	0,00
Всього по 4060					331000	280152	84,64
800000			Відділ соціального захисту населення та охорони здоров'я Біляївської міської ради		12113159	7124828	58,82
0810160	160	0111	Керівництво і управління у відповідній сфері у містах (місті Києві), селищах, селах, об'єднаних територіальних громадах	Придбання багатофункціонального пристрою	14600	14600	100,00
Всього по 0160					14600	14600	100,00
812010	2010	731	Багатопрофільна стаціонарна медична допомога населенню	Проведення капітального ремонту коридору та кабінетів, облаштування приміщень для розміщення реабілітаційного відділення задля створення умов для лікування, відновлення та реабілітації осіб, які постраждали внаслідок збройної агресії російської федерації проти України КНП "Біляївська багатопрофільна лікарня"	500000	168869	33,77
				Придбання медичного обладнання	4 657 200,0	0	0,00
Всього по 2010					5157200	168869	3,27
813221	3221	1090	Грошова компенсація за належні для отримання жилі приміщення для сімей осіб, визначених пунктами 2 – 5 частини першої статті 101 Закону України «Про статус ветеранів війни, гарантії їх соціального захисту», для осіб з інвалідністю I – II групи, яка настала внаслідок поранення, контузії, каліцтва або захворювання, одержаних під час безпосередньої участі в антитерористичній операції, забезпеченні її проведення, здійсненні заходів із забезпечення національної безпеки і оборони, відсічі і стримування збройної агресії Російської Федерації у Донецькій та Луганській областях, забезпеченні їх здійснення, у заходах, необхідних для забезпечення оборони України, захисту безпеки населення та інтересів держави у зв'язку з військовою агресією Російської Федерації проти України, визначених пунктами 11 – 14 частини другої статті 7 Закону України «Про статус ветеранів війни, гарантії їх соціального захисту», та які потребують поліпшення житлових умов	Капітальні трансферти населенню	4508976	4508976	100,00
Всього по 3221					4508976	4508976	100,00

Код Програмої класифікації видатків та кредитування місцевих бюджетів	Код Типової програмої класифікації Т видатків та кредитуван ня місцевих бюджетів	Код Функціо нальної класифі кації видатків та кредиту вання бюджет у	Найменування головного розпорядника коштів місцевого бюджету/ відповідального виконавця, найменування бюджетної програми згідно з Типовою програмою класифікацією видатків та кредитування місцевих бюджетів	Найменування об'єкту	Обсяг капітальних вкладень місцевого бюджету всього, гривень	Профінансовано капітальних вкладень місцевого бюджету за 2024 рік, гривень	Виконання за 2024 рік, %
813222	3222	1090	Грошова компенсація за належні для отримання жили приміщення для внутрішньо переміщених осіб, які захищали незалежність, суверенітет та територіальну цілісність України	Капітальні трансферти населенню	2432383	2432383	100,00
Всього по 3221					2432383	2432383	100,00
12000000			Управління розвитку та експлуатацій житлово-комунального господарства Біляївської міської ради		3167855	3164415	99,89
12100000			Управління розвитку та експлуатацій житлово-комунального господарства Біляївської міської ради		3167855	3164415	99,89
1216013	6013	0620	Забезпечення діяльності водопровідно-каналізаційного господарства	Придбання апарату терморезисторного зварювання труб КП "Біляївський водоканал"	56650	53800	94,97
				Придбання перетворювача частоти для насосу артсвердловини №5719 с. Градениці КП "Універсалсервіс"	83636	83256	99,55
				Придбання занурювального двигуна МОТ. TRIF/12.5 HP6VSM на артсвердловину №5719 с. Градениці КП "Універсалсервіс"	42 209,0	42209	100,00
Всього по 6013					182495	179265	98,23
1216030	6030	0620	Організація благоустрою населених пунктів	Придбання сміттевозу із заднім ручним навантаженням, місткістю кузова 9 куб. м КП "Наш Дім"	2960460	2960250	99,99
				Придбання бензопили КП "Наш дім"	24 900,0	24900	100,00
Всього по 6030					2985360	2985150	99,99
1600000			Управління містобудування, землевпорядкування та комунального майна Біляївської міської ради		200205	100205	50,05
1610000			Управління містобудування, землевпорядкування та комунального майна Біляївської міської ради		200205	100205	50,05
1617350	7350	0443	Розроблення схем планування та забудови територій	Виготовлення звіту про стратегічну екологічну оцінку генерального плану м.Біляївка Одеської області	98550	98550	100,00
				Проведення експертизи об'єкту "Розробка генерального плану м.Біляївка Одеської області"	100000		0,00
Всього по 7350					198550	98550	49,63
1617650	7650	0490	Проведення експертної грошової оцінки земельної ділянки чи права на неї	Проведення нормативно-грошової оцінки земельних ділянок	1655	1655	100,00
Всього по 7650					1655	1655	100,00
3700000			Фінансове управління Біляївської міської ради		137560300	137490280	99,95
3710000			Фінансове управління Біляївської міської ради		137560300	137490280	99,95
3719750	9750	0180	Субвенція з місцевого бюджету на співфінансування інвестиційних проєктів	Співфінансування до обласного бюджету Одеської області закупівлі шкільного автобусу	355000	355000	100,00
Всього по 9750					355000	355000	100,00
3719770	9770	0180	Інші субвенції з місцевого бюджету	Реконструкція Біляївського ліцею №3 - прибудова приміщень за адресою: Одеська обл., Одеський р-н, м. Біляївка, вул. Садова,13	136510300	136510300	100,00
Всього по 9770					136510300	136510300	100,00
3179800	9800	180	Субвенцію з місцевого бюджету державному бюджету на виконання програм соціально-економічного розвитку регіонів	На виконання заходів «Програми підтримки Збройних Сил України на 2023-2025 роки»	550000	500000	90,91
				На виконання заходів "Комплексної Програми "Безпечна Біляївщина" на 2023-2025 роки"	100000	79980	79,98
				На виконання заходів "Програми цивільного захисту, техногенної та пожежної безпеки Біляївської міської територіальної громади на 2022-2025 роки"	45000	45000	100,00

Код Програмної класифікації видатків та кредитування місцевих бюджетів	Код Типової програмної класифікації Т видатків та кредитуван ня місцевих бюджетів	Код Функціо нальної класифі кації видатків та кредиту вання бюджет у	Найменування головного розпорядника коштів місцевого бюджету/ відповідального виконавця, найменування бюджетної програми згідно з Типовою програмною класифікацією видатків та кредитування місцевих бюджетів	Найменування об'єкту	Обсяг капітальних вкладень місцевого бюджету всього, гривень	Профінансовано капітальних вкладень місцевого бюджету за 2024 рік, гривень	Виконання за 2024 рік, %
Всього по 9800					695000	624980	89,93
X	X	X	Усього:		156993063	150139151	95,63

Розподіл витрат місцевого бюджету на реалізацію місцевих/регіональних програм за 2024 рік.

код бюджету 1550200000

Код Програмної класифікації видатків та кредитування місцевих бюджетів	Код Типової програмної класифікації видатків та кредитування місцевих бюджетів	Код Функціональної класифікації видатків на кредитування бюджету	Найменування головного розпорядника коштів місцевого бюджету/ відповідального виконавця, найменування бюджетної програми згідно з Типовою програмною класифікацією видатків та кредитування місцевих бюджетів	Найменування місцевої / регіональної програми	Затверджено на 2024 рік			Виконано за 2024 рік			Рівень виконання за 2024 рік, %		
					Разом	Загальний фонд	Спеціальний фонд	Разом	Загальний фонд	Спеціальний фонд	Разом	Загальний фонд	Спеціальний фонд
0100000			Апарат Білявської міської ради Білявського району Одеської області		505,107.0	467,667.0	37,440.0	503,903	466,463	37,440	99.8	99.7	100.0
0110000			Апарат Білявської міської ради Білявського району Одеської області		505,107.0	467,667.0	37,440.0	503,903	466,463	37,440	99.8	99.7	100.0
0110180	0180	0133	Інша діяльність у сфері державного управління	<i>Програма фінансового забезпечення витрат та інших видатків, пов'язаних з діяльністю Білявської міської ради на 2021-2025 роки</i>	333,800.0	296,360.0	37,440.0	332,597	295,157	37,440	99.6	99.6	100.0
0118230	8230	0380	Інші заходи громадського порядку та безпеки	<i>Комплексна Програма "Безпечна Білявщина" на 2023-2025 роки</i>	96,307.0	96,307.0		96,306	96,306		100.0	100.0	
0118220	8220	0380	Заходи та роботи з мобілізаційної підготовки місцевого значення	<i>Програма забезпечення проведення заходів мобілізації та підготовки призовників Білявської міської територіальної громади до служби в Збройних Силах України на 2022-2026 роки</i>	25,000.0	25,000.0		25,000	25,000		100.0	100.0	
0118240	8240	0380	Заходи та роботи з територіальної оборони	<i>Програма підтримки Збройних Сил України на 2023-2025 роки</i>	50,000.0	50,000.0		50,000	50,000		100.0	100.0	
0600000			Управління освіти Білявської міської ради		5,070,840.0	4,660,065.0	410,775.0	5,049,522	4,638,915	410,607	99.6	99.5	100.0
0610000			Управління освіти Білявської міської ради		5,070,840.0	4,660,065.0	410,775.0	5,049,522	4,638,915	410,607	99.6	99.5	100.0
0611010	1010	0910	Надання дошкільної освіти		499,260.0	499,260.0		488,646	488,646		97.9	97.9	
0611021	1021	0921	Надання загальної середньої освіти закладами загальної середньої освіти за рахунок коштів місцевого бюджету		1,240,098.0	1,184,250.0	55,848.0	1,233,834	1,178,046	55,788	99.5	99.5	99.9
0611181	1181	0990	Співфінансування заходів, що реалізуються за рахунок субвенції з державного бюджету місцевим бюджетам на забезпечення якісної, сучасної та доступної загальної середньої освіти "Нова українська школа"	<i>Програма "Освіта Білявської міської територіальної громади" на 2021-2024 роки</i>	131,208.0		131,208.0	131,100		131,100	99.9		99.9
0611291	1291	0990	Співфінансування заходів, що реалізуються за рахунок залишку коштів за освітньою субвенцією на кінець бюджетного періоду, що мають цільове призначення, виділених відповідно до		223,719.0		223,719.0	223,719		223,719	100.0		100.0
0615031	5031	0810	Утримання та навчально-тренувальна робота комунальних дитячо-юнацьких спортивних шкіл		140,000.0	140,000.0		139,405	139,405		99.6	99.6	
0613242	3242	1090	Інші заходи у сфері соціального захисту і соціального забезпечення	<i>Програма "Підтримка" на 2021-2024 роки</i>	18,100.0	18,100.0		18,100	18,100		100.0	100.0	

Код Програмної класифікації видатків та кредитування місцевих бюджетів	Код Типової програмної класифікації видатків та кредитування місцевих бюджетів	Код Функціональної класифікації видатків на кредитування бюджету	Найменування головного розпорядника коштів місцевого бюджету/ відповідального виконавця, найменування бюджетної програми згідно з Типовою програмною класифікацією видатків та кредитування місцевих бюджетів	Найменування місцевої/ регіональної програми	Затверджено на 2024 рік			Виконано за 2024 рік			Рівень виконання за 2024 рік, %		
					Разом	Загальний фонд	Спеціальний фонд	Разом	Загальний фонд	Спеціальний фонд	Разом	Загальний фонд	Спеціальний фонд
0613140	3140	1040	Оздоровлення та відпочинок дітей (крім заходів з оздоровлення дітей, що здійснюються за рахунок коштів на оздоровлення громадян, які постраждали внаслідок Чорнобильської катастрофи)	<i>Програма "Відпочинок та оздоровлення дітей Білявської міської територіальної громади " на 2021-2024 роки</i>	500,000.0	500,000.0		499,653	499,653		99.9	99.9	
0614082	4082	0829	Інші заходи в галузі культури і мистецтва	<i>Програма розвитку галузі культури в Білявській територіальній громаді на 2021-2025 роки</i>	133,955.0	133,955.0		130,610	130,610		97.5	97.5	
0615011	5011	0810	Проведення навчально-тренувальних зборів і змагань з олімпійських видів спорту	<i>Програма розвитку фізичної культури і спорту Білявської міської територіальної громади на 2021-2025 роки</i>	270,000.0	270,000.0		269,998	269,998		100.0	100.0	
0617622	7622	0470	Реалізація програм і заходів в галузі туризму та курортів	<i>Програма розвитку туристичного потенціалу Білявської територіальної громади на 2021-2025 роки</i>	1,914,500.0	1,914,500.0		1,914,456	1,914,456		100.0	100.0	
0800000			Відділ соціального захисту населення та охорони здоров'я Білявської міської ради		7,410,161.0	2,252,961.0	5,157,200.0	2,403,789	2,234,920	168,869	32.4	99.2	3.3
0812010	2010	0763	Інші програми та заходи у сфері охорони здоров'я	<i>Програма охорони здоров'я населення Білявської міської територіальної громади на 2024-2025 роки</i>	5,185,200.0	28,000.0	5,157,200.0	196,869	28,000	168,869	3.8		3.3
0813032	3032	1090	Надання пільг окремим категоріям громадян з оплати послуг зв'язку	<i>Програма соціального захисту населення Білявської міської територіальної громади на 2021-2025 роки</i>	5,409.0	5,409.0		5,409	5,409		100.0	100.0	
0813242	3242	1090	Інші заходи у сфері соціального захисту і соціального забезпечення		2,175,620.0	2,175,620.0		2,157,580	2,157,580		99.2	99.2	
08113160	3160	1010	Надання соціальних гарантій фізичним особам, які надають соціальні послуги громадянам похилого віку, особам з інвалідністю, дітям з інвалідністю, хворим, які не здатні до самообслуговування і потребують сторонньої допомоги		43,932.0	43,932.0		43,932	43,932		100.0	100.0	
1200000			Управління розвитку та експлуатації житлово-комунального господарства Білявської міської ради		26,880,200.0	23,777,840.0	3,102,360.0	26,767,218	23,684,295	3,082,923	99.6	99.6	99.4
1210000			Управління розвитку та експлуатації житлово-комунального господарства Білявської міської ради		26,880,200.0	23,777,840.0	3,102,360.0	26,767,218	23,684,295	3,082,923	99.6	99.6	99.4
1213033	3033	1070	Компенсаційні виплати на пільговий проїзд автомобільним транспортом окремим категоріям громадян	<i>Програма "Здійснення компенсаційних виплат за пільговий проїзд автомобільним транспортом окремих категорій громадян на автобусних міських маршрутах загального користування у 2021-2024 роках"</i>	546,910.0	546,910.0		546,910	546,910		100.0	100.0	
1216030	6030	0620	Організація благоустрою населених пунктів	<i>Програма поводження з тваринами та регулювання чисельності безпритульних тварин на території Білявської міської територіальної громади на 2022-2024 роки</i>	27,000.0	27,000.0		26,906	26,906		99.7	99.7	
1216030	6030	0620	Організація благоустрою населених пунктів	<i>Програма "Благоустрою Білявської міської територіальної громади на 2023-2025 роки"</i>	24,729,340.0	21,743,980.0	2,985,360.0	24,635,680	21,650,530	2,985,150	99.6	99.6	100.0

Код Програмної класифікації видатків та кредитування місцевих бюджетів	Код Типової класифікації видатків та кредитування місцевих бюджетів	Код Функціональної класифікації видатків на кредитування бюджету	Найменування головного розпорядника коштів місцевого бюджету/ відповідального виконавця, найменування бюджетної програми згідно з Типовою програмною класифікацією видатків та кредитування місцевих бюджетів	Найменування місцевої / регіональної програми	Затверджено на 2024 рік			Виконано за 2024 рік			Рівень виконання за 2024 рік, %			
					Разом	Загальний фонд	Спеціальний фонд	Разом	Загальний фонд	Спеціальний фонд	Разом	Загальний фонд	Спеціальний фонд	
1216071	6071	0640	Відшкодування різниці між розміром ціни (тарифу) на житлово-комунальні послуги, що затверджувалися або погоджувалися рішенням місцевого органу виконавчої влади та органу місцевого самоврядування, та розміром економічно обґрунтованих витрат на їх виробництво (надання)	<i>Програма відшкодування різниці в тарифах комунальним підприємствам Білявської міської ради на 2023-2025 роки</i>	1,124,703.0	1,124,703.0		1,124,702	1,124,702		100.0	100.0		
1217412	7412	0451	Регулювання цін на послуги місцевого автотранспорту		237,000.0	237,000.0		237,000	237,000		100.0	100.0		
1218240	8240	0380	Заходита роботи з територіальної оборони	<i>Програма розвитку цивільного захисту, техногенної та пожежної безпеки Білявської об'єднаної територіальної громади Одеської області</i>	86,000.0	86,000.0		86,000	86,000		100.0	100.0		
1218330	8330	0540	Інша діяльність у сфері екології та охорони природних ресурсів	<i>Комплексна програма охорони довкілля, раціонального використання природних ресурсів та забезпечення екологічної безпеки в Білявській ТГ на 2022-2024 роки</i>	117,000.0		117,000.0	97,773		97,773	83.6		83.6	
1218120	8120	0320	Заходи з організації рятування на водах	<i>Організація рятування людей на водних об'єктах міста у період 2022-2025 роки</i>	12,247.0	12,247.0		12,246	12,246		100.0	100.0		
1600000			Управління містобудування, землепорядкування та комунального майна Білявської міської ради		21,143,199.0	271,000.0	20,872,199.0	18,312,248	269,877	18,042,370	86.6	99.6	86.4	
1610000			Управління містобудування, землепорядкування та комунального майна Білявської міської ради		21,143,199.0	271,000.0	20,872,199.0	18,312,248	269,877	18,042,370	86.6	99.6	86.4	
1616030	6030	0620	Організація благоустрою населених пунктів	<i>Програма розвитку інфраструктури Білявської міської територіальної громади на 2023-2025 роки</i>	30,000.0	30,000.0		29,979	29,979		99.9	99.9		
1610160	0160	0133	Керівництво і управління у відповідній сфері		80,000.0	80,000.0		80,000	80,000		100.0	100.0		
1617130	7130	0421	Здійснення заходів із землеустрою		86,000.0	86,000.0		85,698	85,698		99.6	99.6		
1617350	7350	0443	Розроблення схем планування та забудови території (містобудівної документації)		75,000.0	75,000.0		74,200	74,200		98.9	98.9		
1617368	7368	0490	Виконання інвестиційних проєктів за рахунок субвенцій з інших бюджетів		18,796,000.0		18,796,000.0	16,066,172		16,066,172		85.5		85.5
1617370	7370	0490	Реалізація інших заходів щодо соціально-економічного розвитку територій		1,877,649.0		1,877,649.0	1,877,649		1,877,649		100.0		100.0
1617350	7350	0443	Розроблення схем планування та забудови території (містобудівної документації)		<i>Програма розроблення (оновлення) містобудівної документації Білявської міської територіальної громади на 2023-2025 роки</i>	198,550.0		198,550.0	98,550		98,550	49.6		49.6
3700000			Фінансове управління Білявської міської ради		1,622,000.0	727,000.0	895,000.0	1,551,875	726,895	824,980	95.7	100.0	92.2	
3710000			Фінансове управління Білявської міської ради		1,622,000.0	727,000.0	895,000.0	1,551,875	726,895	824,980	95.7	100.0	92.2	
				<i>Програма підтримки Збройних Сил України на 2023-2025 роки</i>	550,000.0		550,000.0	500,000		500,000	90.9		90.9	

Код Програмної класифікації видатків та кредитування місцевих бюджетів	Код Типової програмної класифікації видатків та кредитування місцевих бюджетів	Код Функціональної класифікації видатків на кредитування бюджету	Найменування головного розпорядника коштів місцевого бюджету/ відповідального виконавця, найменування бюджетної програми згідно з Типовою програмною класифікацією видатків та кредитування місцевих бюджетів	Найменування місцевої / регіональної програми	Затверджено на 2024 рік			Виконано за 2024 рік			Рівень виконання за 2024 рік, %		
					Разом	Загальний фонд	Спеціальний фонд	Разом	Загальний фонд	Спеціальний фонд	Разом	Загальний фонд	Спеціальний фонд
3719800	9800	0180	Субвенція з місцевого бюджету державному бюджету на виконання програм соціально-економічного розвитку регіонів	<i>Програма цивільного захисту, техногенної та пожежної безпеки Білявської міської територіальної громади на 2022-2025 роки</i>	300,000.0	55,000.0	245,000.0	300,000	55,000	245,000	100.0	100.0	100.0
				<i>Комплексна Програма "Безпечна Білявщина" на 2023-2025 роки</i>	222,000.0	122,000.0	100,000.0	201,875	121,895	79,980	90.9	99.9	80.0
				<i>Програма підвищення спроможності та поліпшення умов несення служби 25 прикордонного загону на українсько-молдовському державному кордоні на 2022-2026 роки</i>	550,000.0	550,000.0		550,000	550,000		100.0	100.0	
X	X	X	Усього	X	62,631,507.0	32,156,533.0	30,474,974.0	54,588,554	32,021,365	22,567,189	87.2	99.6	74.1