



**БІЛЯЇВСЬКА МІСЬКА РАДА  
ОДЕСЬКОГО РАЙОНУ ОДЕСЬКОЇ ОБЛАСТІ**

**ПРОЄКТ РІШЕННЯ**

22 серпня 2024 року

м.Біляївка

№ /VIII

**Про затвердження звіту про виконання бюджету Біляївської міської територіальної громади за I півріччя 2024 року**

Відповідно до пункту 23 частини 1 статті 26 Закону України «Про місцеве самоврядування в Україні», статті 80 Бюджетного кодексу України, враховуючи рішення виконавчого комітету Біляївської міської ради від \_\_\_\_ серпня 2024 року № \_\_, Біляївська міська рада

**ВИРІШИЛА:**

1. Затвердити звіт про виконання бюджету Біляївської міської територіальної громади за I півріччя 2024 року згідно з додатками 1-3, 5-7 до цього рішення.

2. Контроль за виконанням цього рішення покласти на постійну комісію з питань планування, бюджету, фінансів, соціально-економічного розвитку, регуляторної політики, інвестиційної діяльності та розвитку підприємництва (голова комісії Косенко Олег).

**Біляївський міський голова**

**Михайло БУХТІЯРОВ**

Проект підготовлено та  
подано на розгляд  
фінансовим управлінням  
Біляївської міської ради

**ПОЯСНЮВАЛЬНА ЗАПИСКА**  
**до звіту про виконання бюджету**  
**Біляївської міської територіальної громади за I півріччя 2024 року**

**Загальна характеристика виконання бюджету**

Відповідно до вимог Бюджетного кодексу України рішенням Біляївської міської ради «Про бюджет Біляївської міської територіальної громади на 2024 рік» від 21.12.2023 року №1196-44/VIII був затверджений збалансований бюджет міської територіальної громади.

Станом на 01.07.2024 року з урахуванням внесених змін затверджено:

➤ загальний обсяг доходів бюджету громади – **272 142,016 тис. грн**, з них: загальний фонд **250 700,778 тис. грн**, спеціальний фонд – **21 441,238 тис. грн**.

Дохідна частина бюджету Біляївської міської територіальної громади, затверджена на 2024 рік з урахуванням змін:

	Затверджено рішенням від 21.12.2023 року № 1196-44/VIII	Зміни, внесені протягом I півріччя 2024 року	Затверджено на 2024 рік з урахуванням змін
Загальний фонд	244 038,550	+ 6 662,228	250 700,778
Спеціальний фонд	2 065,900	+ 19 375,338	21 441,238
<b>Разом</b>	<b>246 104,450</b>	<b>+ 26 037 566</b>	<b>272 142,016</b>
<i>з них:</i>			
міжбюджетні трансферти	83 707,250	+ 24 852,916	108 560,166
перевиконання загального фонду	-	+ 1 122,000	163 581,850
бюджет розвитку (без трансфертів)	-	+ 62,650	

Фактичні надходження до бюджету за I півріччя 2024 року становлять **133 536,3 тис. грн**, з них:

➤ доходи загального фонду – **129 997,5 тис. грн** (з них міжбюджетні трансферти – **54 984,124 тис. грн**);

➤ доходи спеціального фонду – **3 538,8 тис. грн** (з них міжбюджетні трансферти – **716,688 тис. грн**).

Виконання бюджету Біляївської міської територіальної громади без урахування міжбюджетних трансфертів становить **77 835,5 тис. грн** (100,1 % уточненого плану). Доходи з урахуванням міжбюджетних трансфертів виконано на 93 % (не надійшла субвенція на виконання інвестиційних проєктів).

**Податковий борг** до бюджету Біляївської міської територіальної громади відповідно до звітності ДПС станом на 01.07.2024 року становить **19 215,0 тис. грн.**

Загальний обсяг видатків з урахуванням власних надходжень бюджетних установ – **279 702,747 тис. грн**, у тому числі загальний фонд – 252 693,552 тис. грн, спеціальний фонд – 27 009,195 тис. грн (спеціальний фонд без урахуванням власних надходжень бюджетних установ – **22 845,807 тис. грн**).

**Видаткова частина міського бюджету на 2024 рік з урахуванням змін:**

тис. грн

	Затверджено рішенням від 21.12.2023 року № 1196-44/VIII	Зміни за I півріччя 2024 року	Видатки на 2024 рік з урахуванням змін
Загальний фонд	243 838,550	+8 855,002	252 693,552
Спеціальний фонд	2 265,900	+24 743,295	27 009,195
<i>в тому числі :</i>			
<i>- інші кошти спеціального фонду</i>	317,000	+22 528,807	22 845,807
<i>- власні надходження бюджетних установ</i>	1 948,900	+2 214,488	4 163,388
<b>Разом:</b>	<b>246 104,450</b>	<b>+33 598,297</b>	<b>279 702,747</b>
<i>У тому числі:</i>			
Обсяг міжбюджетних трансфертів іншим бюджетам	376,300	+272,000	648,300
Бюджет розвитку	200,000	+21 809,227	22 009,227

Протягом січня-червня 2024 року план по видатковій частині міського бюджету без врахування власних надходжень бюджетних установ було **збільшено** на загальну суму **31 383,809 тис. грн**

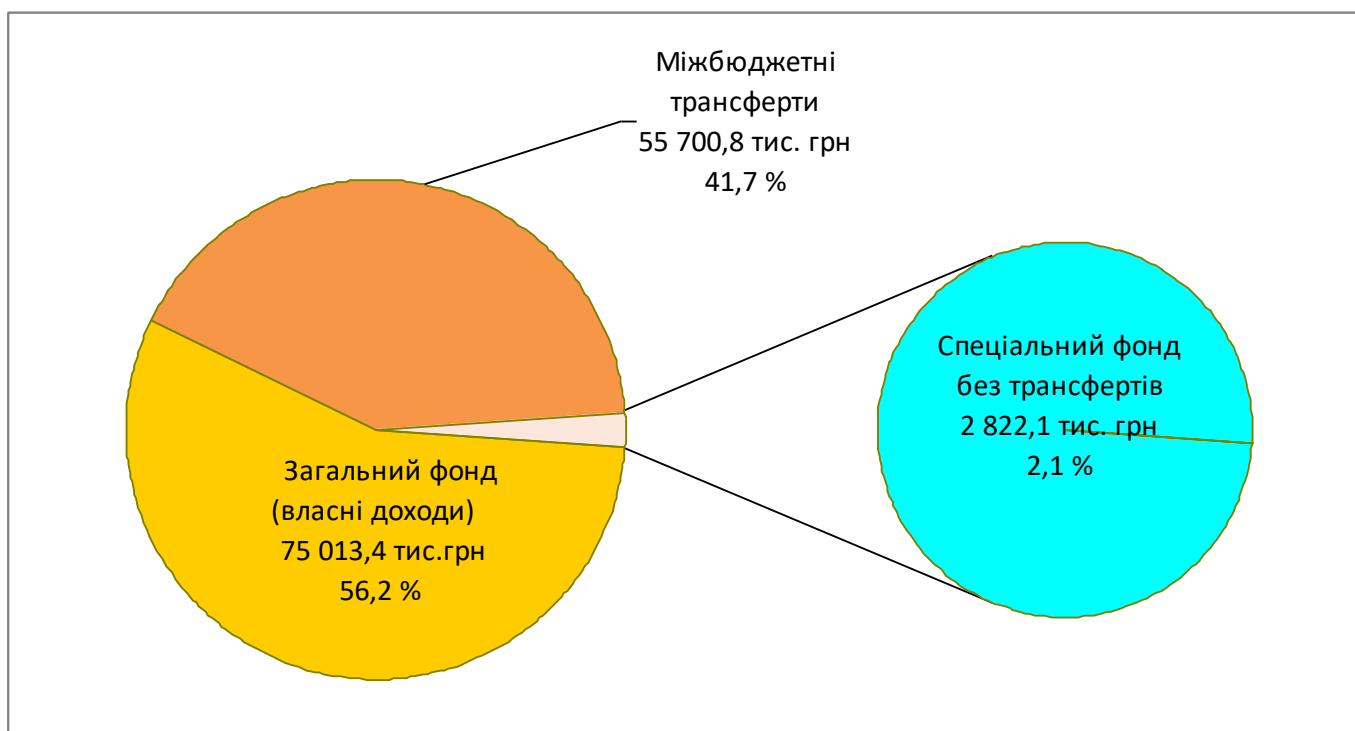
➤ дефіцит загального фонду бюджету Біляївської міської територіальної громади у сумі 1 992 774 грн згідно з додатком № 2 до цього рішення, джерелом покриття якого визначено вільний залишок коштів станом на 01 січня 2024 року в сумі 4 990 445 грн та коштів, які передаються до спеціального фонду бюджету (бюджет розвитку) обсягом 2 997 671 грн.

➤ дефіцит спеціального фонду бюджету Біляївської міської територіальної громади у сумі 3 353 469 грн згідно з додатком № 2 до цього рішення, джерелом покриття якого визначено вільний залишок коштів станом на 01 січня 2024 року в сумі 355 798 грн та коштів, які передаються до спеціального фонду бюджету (бюджет розвитку) обсягом 2 997 671 грн.

Видатки бюджету Біляївської міської територіальної громади протягом I півріччя 2024 року проводились з урахуванням Закону України від 15.03.2022 року №2134-IX «Про внесення змін до розділу VI «Прикінцеві та перехідні положення» Бюджетного кодексу України та інших законодавчих актів України», згідно помісячного розпису бюджету громади та встановлених бюджетних призначень головним розпорядникам бюджетних коштів, затверджених рішенням Біляївської міської ради від 21 грудня 2023 року № 1196-44/VIII «Про бюджет Біляївської міської територіальної громади на 2024 рік», з внесеними змінами та доповненнями.

### Доходи

Бюджет Біляївської міської територіальної громади формувався відповідно до статей 64, 69<sup>1</sup> Бюджетного кодексу України та статті 42 Закону України «Про Державний бюджет України на 2024 рік» щодо зарахування у 2024 році 64 відсотків податку на доходи фізичних осіб до бюджетів громад, а також з урахуванням змін, внесених Законом України «Про внесення змін до Бюджетного кодексу України щодо забезпечення підтримки обороноздатності держави та розвитку оборонно-промислового комплексу України» від 8 листопада 2023 року № 3428-IX щодо зарахування з 1 жовтня 2023 року податку на доходи фізичних осіб від оподаткування доходів у вигляді грошового забезпечення, грошових винагород та інших виплат, одержаних військовослужбовцями, поліцейськими та особами рядового і начальницького складу до Державного бюджету України.



Діаграма 1. Структура дохідної частини бюджету Біляївської міської територіальної громади у I півріччі 2024 року, тис. грн

Якщо порівняти з I півріччям 2023 року, без урахування міжбюджетних трансфертів надійшло на 6 264,5 тис. грн або на 7,4 % менше, з урахуванням міжбюджетних трансфертів – на 1 867,7 тис. грн або на 1,4 % більше.

*У співставних умовах без урахування військового податку на доходи фізичних осіб, який з жовтня 2023 року зараховується до Державного бюджету, без урахування міжбюджетних трансфертів* надійшло на 3 460,8 тис. грн або на 4,7 % більше, з урахуванням міжбюджетних трансфертів – на 11 593,0 тис. грн або на 9,5 % більше.

## ЗАГАЛЬНИЙ ФОНД

За I півріччя 2024 року до загального фонду бюджету Біляївської міської територіальної громади надійшло **129 997,5 тис. грн**, що становить **100,14 %** уточнених планових показників:

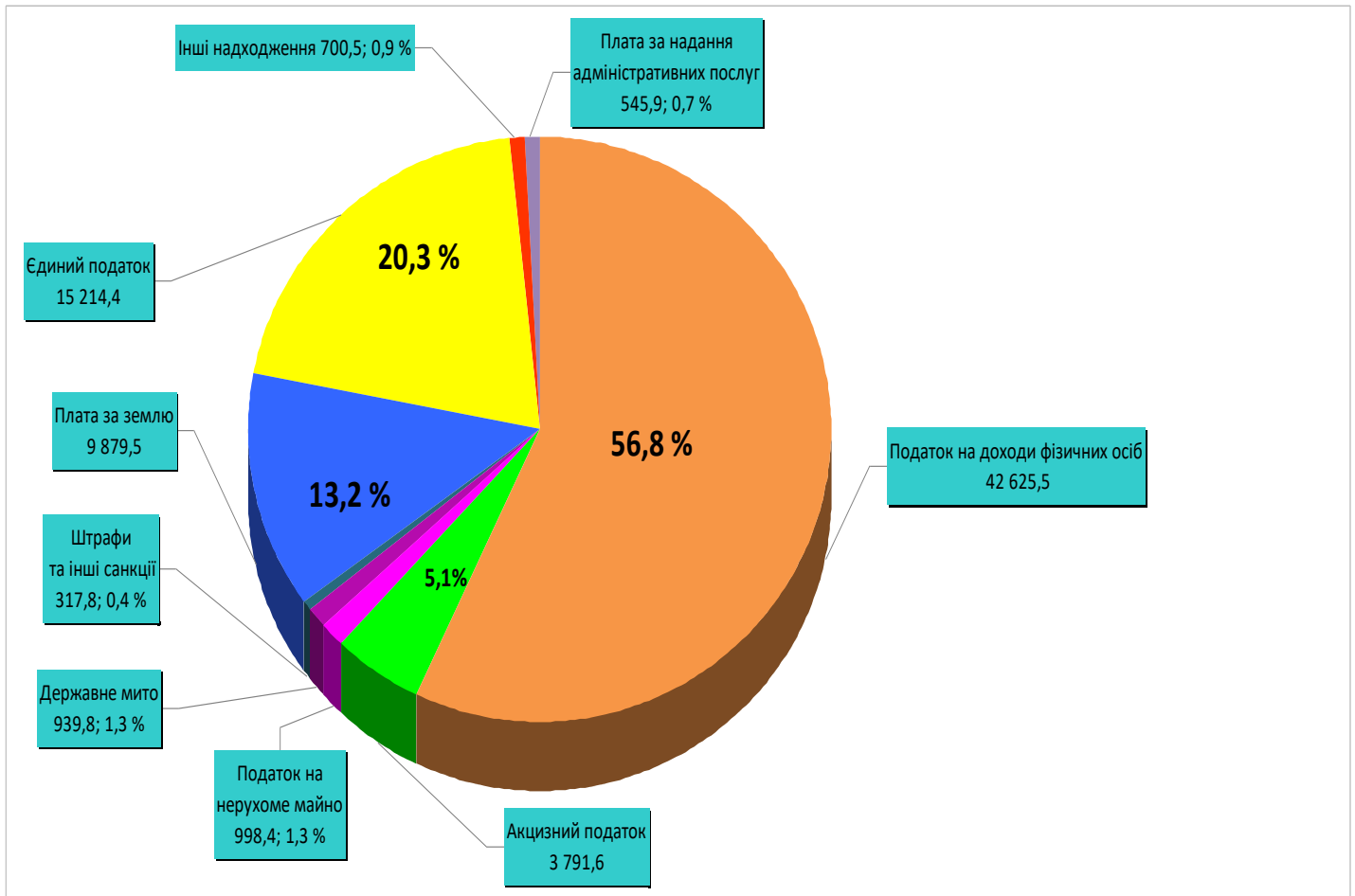
- власні доходи – **75 013,4 тис. грн**;
- міжбюджетні трансферти – **54 984,1 тис. грн**.

У структурі власних доходів загального фонду бюджету податкові надходження становлять **96,9 %**, неподаткові надходження – **3,1 %**.

Виконання уточненого плану власних доходів – **100,04 %**: при плані **74 979,8 тис. грн** надійшло на **33,6 тис. грн** більше.

Власних доходів надійшло на **4 784,1 тис. грн** або на **6 %** менше, ніж у I півріччі 2023 року, доходів з міжбюджетними трансфертами – **більше на 2 631,5 тис. грн** або на **2,1 %**.

*У співставних умовах без військового податку на доходи фізичних осіб власних доходів надійшло на 4 941,2 тис. грн або на 7,1 % більше проти I півріччя 2023 року, доходів з трансфертами – на 12 356,7 тис. грн або на 10,5 % більше.*



Діаграма 2. Структура власних доходів загального фонду бюджету Біляївської міської територіальної громади у I півріччі 2024 року, тис. грн

**Податок на доходи фізичних осіб** є найбільшим джерелом наповнення дохідної частини бюджету Біляївської міської територіальної громади.

Питома вага **податку на доходи фізичних осіб** у структурі власних доходів загального фонду бюджету Біляївської міської територіальної громади – **56,8 %**.

Надходження за I півріччя 2024 року – **42 625,5 тис. грн** (виконання уточненого плану на I півріччя 2024 року – **98,7 %**, недоотримано **544,5 тис. грн**), що на **7 400,3 тис. грн або на 14,8 % менше, ніж за I півріччя 2023 року** (зарахування податку на доходи фізичних осіб з грошового забезпечення, грошових винагород та інших виплат, одержаних військовослужбовцями та особами рядового і начальницького складу, що сплачується податковими агентами до Державного бюджету з 1 жовтня 2023 року):

- податок на доходи фізичних осіб, що сплачується податковими агентами, із доходів платника податку у вигляді заробітної плати – **39 576,5 тис. грн**, виконання уточненого плану – **98,0 %** (-823,5 тис. грн); проти I півріччя 2023 року – на **1 390,5 тис. грн або на 3,6 % більше**;

*Причини невиконання уточненого плану:*

- передислокація підрозділу комунального некомерційного підприємства «Одеський обласний центр екстреної медичної допомоги і медицини катастроф» Одеської обласної ради» до села Маяки;

- зменшення надходжень у I півріччі 2024 року проти I півріччя 2023 року від частини платників, зокрема, від філії «Інфоксводоканал», Одеської обласної прокуратури, АТ «Одесагаз»).

На зменшення темпу зростання вплинуло те, що у 2023 році були надходження від ПСП «Агрофірма «Роднічок» (повернення після релокації); з 27 вересня 2023 року Біляївський відділ ГУДМС в Одеській області здійснює прийом у с. Маяки; відсутність надходжень від Біляївської районної державної лікарні ветеринарної медицини у зв'язку з реорганізацією; припинення Управління виконавчої дирекції Фонду соціального страхування України в Одеській області);

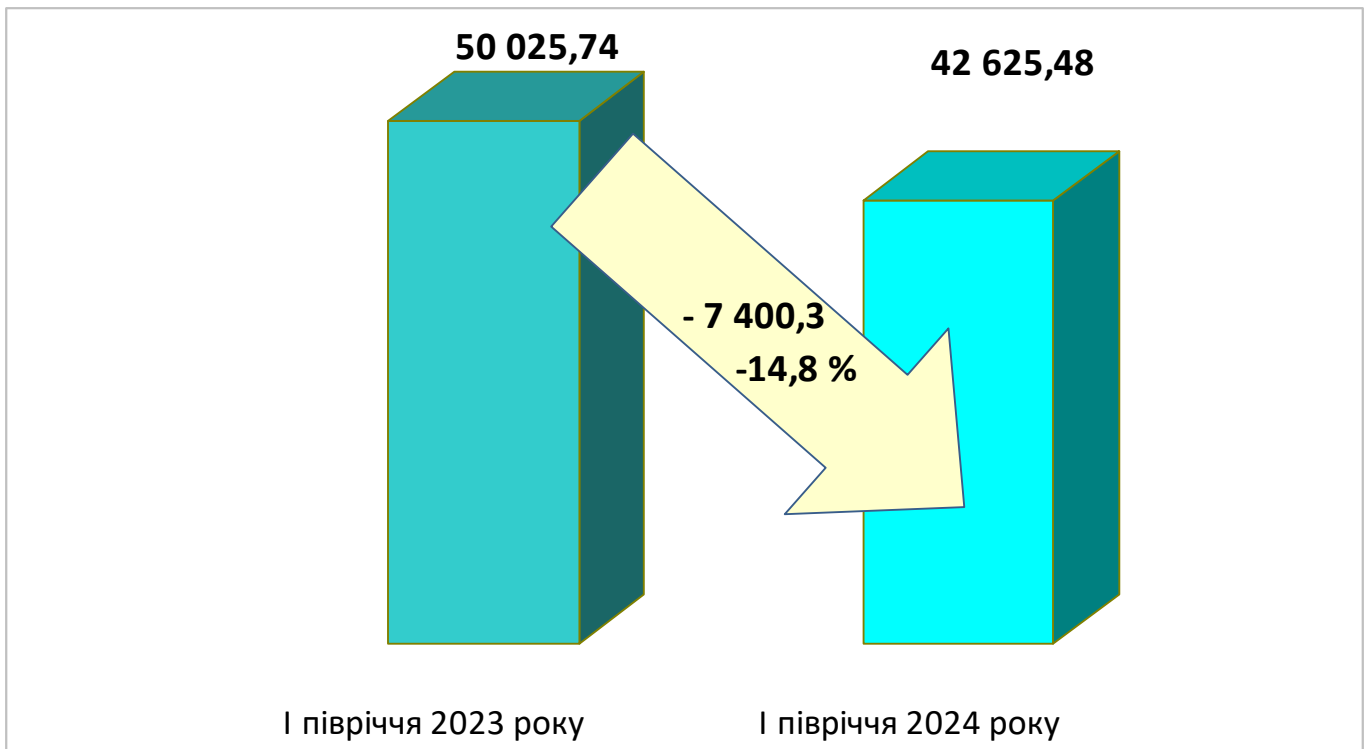
- податок на доходи фізичних осіб, що сплачується податковими агентами, із доходів платника податку інших ніж заробітна плата, – **1 262,4 тис. грн**, виконання – **140,3 %** (+362,4 тис. грн); проти I півріччя 2023 року – **на 62,9 тис. грн або на 5,2 % більше** (більше надходжень від ТОВ «ООЕК» за договорами купівлі-продажу електроенергії за зеленим тарифом приватним домогосподарствам на 214,5 тис. грн або на 48,6 %);

- податок на доходи фізичних осіб, що сплачується фізичними особами за результатами річного декларування – **814,5 тис. грн**, виконання – **81,4 %** (- 185,5 тис. грн); **на 100,5 тис. грн або на 11 % менше**, ніж за I півріччя 2023 року;

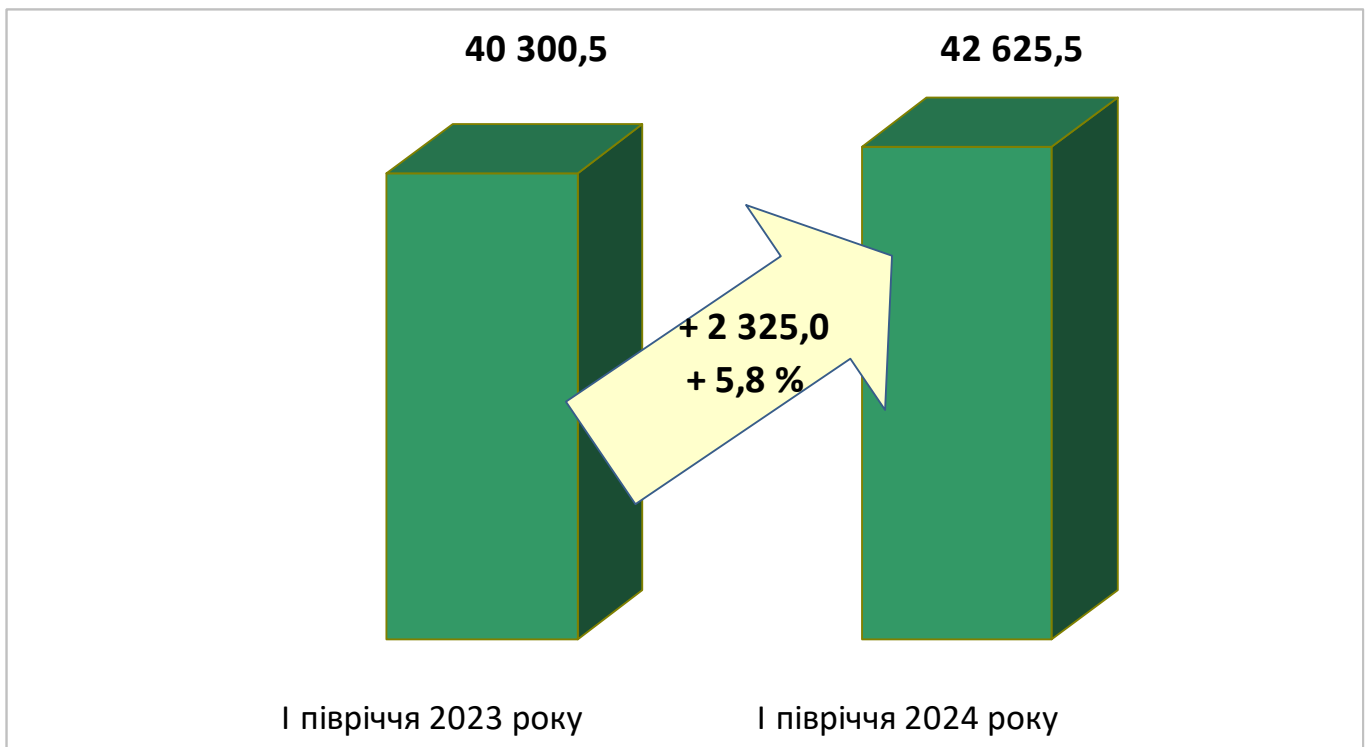
- податок на доходи фізичних осіб у вигляді мінімального податкового зобов'язання, що підлягає сплаті фізичними особами – **972,1 тис. грн**, виконання уточненого плану – **111,7 %** (+102,1 тис. грн) – мінімальне податкове зобов'язання з фізичних осіб за 2022 рік почало надходити з серпня 2023 року).

**У співставних умовах без урахування військового податку на доходи фізичних осіб надійшло на 2 325,0 тис. грн або на 5,8 % більше.**

У структурі податку на доходи фізичних осіб найбільшу питому вагу має податок на доходи фізичних осіб, що сплачується податковими агентами, із доходів платника податку у вигляді заробітної плати – 92,8%. Серед найбільших платників цього податку протягом I півріччя 2024 року, крім бюджетних установ, були комунальне некомерційне підприємство «Біляївська багатопрофільна лікарня» Біляївської міської ради, філія «Інфоксводоканал», АТ «ДТЕК Одеські електромережі», ТОВ «Ламан транс-експрес», КП «Наш дім», С/Г ТОВ «Південьагропереробка», ТОВ «Флайком», ТОВ «Вітмарк Агро», ПрАТ «Виробниче об'єднання «Одеський консервний завод», ТОВ «АТБ-Маркет», КП «Біляївський водоканал», ТОВ «КОЛОС», ТОВ «Бел-транс», ТОВ «ЦСМП «СМАЙЛ», АТ «Одесагаз», МРАКС «РІПАК», ТОВ «Белнет».



Діаграма 3. Надходження податку на доходи фізичних осіб до бюджету Біляївської міської територіальної громади за I півріччя 2023-2024 років, тис. грн



Діаграма 4. Надходження податку на доходи фізичних осіб (без військового ПДФО) до бюджету Біляївської міської територіальної громади за I півріччя 2023-2024 років, тис. грн

Місцеві податки і збори (податок на майно, туристичний збір, єдиний податок) становлять **34,9 %** власних доходів загального фонду бюджету. За I півріччя 2024 року до бюджету надійшло **26 203,4 тис. грн** місцевих податків і



зборів (виконання уточненого плану — **102,0 % або + 516,4 тис. грн**), проти I півріччя 2023 року – **на 3 425,7 тис. грн або на 15,0 % більше**.

**Податку на майно** надійшло **10 951,4 тис. грн**, виконання уточненого плану — **103,8 % (+ 405,4 тис. грн)**, що на **140,1 тис. грн** або на **1,3 % більше**, ніж за I півріччя 2023 року.

**Податок на нерухоме майно, відмінне від земельної ділянки**, становить **998,4 тис. грн** або **1,3 %** власних доходів загального фонду бюджету, виконання уточненого плану – **107,5 % або + 69,4 тис. грн**; **надходження на 298,6 тис. грн** або на **23,0 % менше**, ніж за I півріччя 2023 року (повернення помилково сплачених у жовтні-грудні 2023 року коштів у розмірі 491,8 тис. грн).

*Податковий борг з податку на нерухоме майно, відмінне від земельної ділянки*, станом на 01.07.2024 року становить *4 958,0 тис. грн* (найбільший податковий борг у ФОП Кобзева О.А. – 1 212,5 тис. грн).

У складі податку на майно найбільше джерело доходів – **плата за землю**, яка у I півріччі 2024 року становить **37,7 % усіх місцевих податків і зборів, 90,2 %** податку на майно та **13,2 %** власних доходів загального фонду бюджету.

Плати за землю надійшло **9 879,5 тис. грн** (виконання уточненого плану – **102,8 % або + 268,5 тис. грн**), проти I півріччя 2023 року – на **375,6 тис. грн** або на **4,0 % більше**.

Державна служба України з питань геодезії, картографії та кадастру надала інформацію про індексацію нормативної грошової оцінки земель за 2023 рік (лист від 12.01.2024 р. № 6-28-0.222-600/2-24). Значення коефіцієнта індексації нормативної грошової оцінки земель за 2023 рік становить 1,051, адже за інформацією Державної служби статистики України, індекс споживчих цін за 2023 рік становить 105,1 % (лист Державної служби статистики України від 10.01.2024 № 09.1-03/4-24).

У 2024 році коефіцієнт індексації знову застосовується до усіх категорій земель.

У структурі плати за землю у I півріччі 2024 року **земельний податок становить 59,3 % або 5 862,03 тис. грн**, найбільшим платником якого є філія «Інфоксводоканал», також серед найбільших платників МГО «Клуб мисливців та рибалок Дністро», ПП Фірма «Гармаш», НЕК «УКРЕНЕРГО», ПП «Дністер», ТОВ «Істрейт», АТ «Укртелеком», ПП «Саша», АТ «Укртрансгаз», ТОВ «Берег», АТ «Укрпошта», Біляївська райспоживспілка.

Орендна плата становить, відповідно, **4 017,43 тис. грн** або **40,7 % загального обсягу надходжень плати за землю**. Найбільші надходження серед юридичних осіб – від дочірнього підприємства «Біляївський ринок» Одеської облспоживспілки, ТОВ «КОЛОС», С/Г ТОВ «Південьагропереробка», МРАКС «РІПАК», ПрАТ «Виробниче об'єднання «Одеський консервний завод», АТ «Укртелеком», ТОВ «Аріста-Агро», АТ «Одесагаз», АТ «ДТЕК Одеські електромережі», обслуговуючого кооператива «Житлово-будівельний кооператив «Мала Венеція».

*Податковий борг з плати на землю* станом на 01.07.2024 року становить *5 077,4 тис. грн* (найбільший податковий борг у ТОВ «Хладконтакт», Біляївської районної організації Українського товариства мисливців і рибалок, ТОВ «Вишневий

сад-2», ГО «Водно-моторне спортивно-оздоровче товариство рибалок-аматорів «ВОСХОД», ТОВ «Інтер-нафта», обслуговуючого кооператива «Житлово-будівельний кооператив «Мала Венеція», ТОВ «Міжнародна аграрно-інвестиційна компанія»).

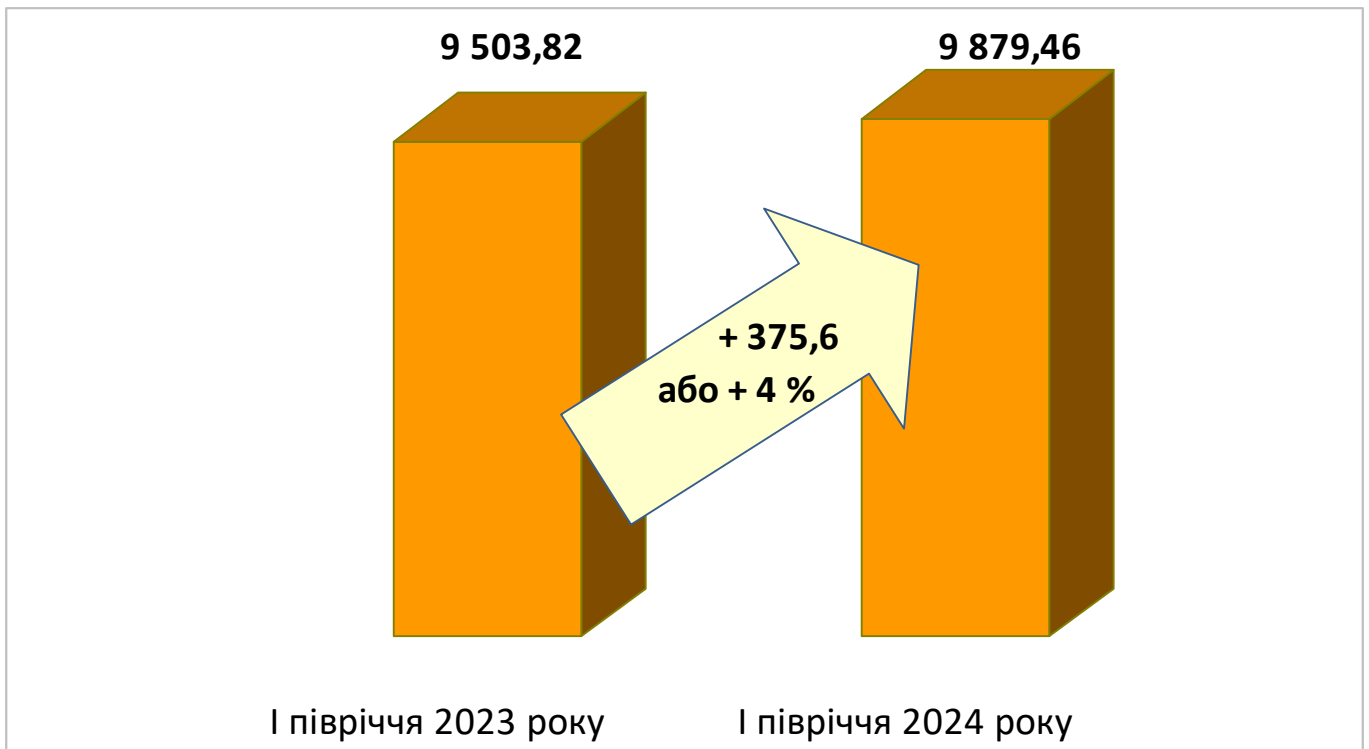
На зростання надходжень плати за землю у I півріччі 2024 року, крім індексації нормативної грошової оцінки земель, вплинуло *погашення боргу на суму 872,8 тис. грн та нові договори оренди землі:*

- земельний податок з юридичних осіб – 5 058,57 тис. грн, виконання уточненого плану – 104,3 % або + 208,57 тис. грн); надійшло на 396,6 тис. грн або на 7,3 % менше, ніж за I півріччя 2023 року (погашення податкового боргу на 9,1 тис. грн; на зменшення темпу зростання вплинуло те, що у березні 2023 року надійшла річна сума від НЕК «Укренерго», а у квітні 2023 року – земельний податок за актом перевірки від державного підприємства «Одеське лісове господарство» у сумі 677,7 тис. грн);

- земельний податок з фізичних осіб – 803,47 тис. грн (виконання уточненого плану – 136,2 % або + 213,47 тис. грн); проти I півріччя 2023 року – на 274,6 тис. грн або на 51,9 % більше (крім сплати за 2024 рік, погашення податкового боргу на 148,0 тис. грн);

- орендна плата з юридичних осіб – 3 004,96 тис. грн (виконання уточненого плану – 96,3 % або - 115,04 тис. грн); надійшло на 399,2 тис. грн або на 15,3 % більше, ніж за I півріччя 2023 року (погашення податкового боргу на 486,85 тис. грн, зокрема, зокрема, ТОВ «Аріста-Агро» – 207,0 тис. грн, ТОВ «РСТ «Придністровець» – 118,4 тис. грн, ТОВ «Міал» – 43,3 тис. грн, Біляївська районна організація Українського товариства мисливців і рибалок – 30,0 тис. грн, ТОВ «Міжнародна аграрно-інвестиційна компанія – 20,0 тис. грн);

- орендна плата з фізичних осіб – 1 012,47 тис. грн (виконання уточненого плану – 96,3 % або - 38,53 тис. грн), проти I півріччя 2023 року – на 98,4 тис. грн або на 10,8 % більше (погашення боргу на 228,85 тис. грн, та на 01.07.2024 року ще наявний податковий борг у сумі 250,4 тис. грн; нові договори оренди землі (ФОП Завадська О.П., ФОП Кобко О.М., ФОП Макаревич В.М. та інші)).



Діаграма 5. Надходження плати за землю до бюджету Біляївської міської територіальної громади за I півріччя 2023-2024 років, тис. грн

**Транспортного податку** у складі податку на майно надійшло у сумі **73,5 тис. грн**, з них з фізичних осіб – 37,5 тис. грн, з юридичних осіб – 36,0 тис. грн. Надійшло на **67,5 тис. грн** або у **12,3** рази більше за уточнений план і на 63,1 тис. грн або у 7,1 рази більше, ніж у I півріччі 2023 року.

**Єдиний податок становить 58,1 % місцевих податків і зборів і 20,3 % власних доходів** загального фонду бюджету. У I півріччі 2024 року надійшло **15 214,4 тис. грн** єдиного податку (**100,6 %** уточненого плану або + **94,4** тис. грн).

*Законами України від 15 березня 2022 року № 2120-IX «Про внесення змін до Податкового кодексу України та інших законодавчих актів України щодо дії норм на період дії воєнного стану» та від 24 березня 2022 року № 2142-IX «Про внесення змін до Податкового кодексу України та інших законодавчих актів України щодо вдосконалення законодавства на період дії воєнного стану», від 01 квітня 2022 року № 2173-IX «Про внесення змін до Податкового кодексу України та інших законодавчих актів України щодо адміністрування окремих податків у період воєнного, надзвичайного стану», від 21 червня 2022 року № 2325-IX «Про внесення змін до Податкового кодексу України та інших законодавчих актів України щодо перегляду окремих пільг з оподаткування» було внесені зміни, зокрема, до підрозділу 8 розділу XX «Перехідні положення» Податкового кодексу України.*

*Зміни дозволяли суб'єктам господарювання незалежно від обсягу доходу та кількості осіб, які перебувають з ними у трудових відносинах, стати платником єдиного податку третьої групи та сплачувати єдиний податок за спеціально встановленою ставкою 2%. Платники податків, які на момент прийняття Закону № 2142 були платниками єдиного податку третьої групи, мали змогу теж перейти на особливу форму оподаткування та сплачувати 2% від отриманого доходу.*

Також Законом 2120 було передбачено, що з 1 квітня 2022 року фізичні особи-підприємці-платники єдиного податку першої та другої групи мали право не сплачувати єдиний податок.

З 1 серпня 2023 року набрав чинності Закон України від 30 червня 2023 року № 3219-IX «Про внесення змін до Податкового кодексу України та інших законів України щодо особливостей оподаткування у період дії воєнного стану», яким відновлено обов'язок фізичних осіб-підприємців-платників єдиного податку першої та другої групи сплачувати єдиний податок та скасовано спеціальну ставку оподаткування 2%. Право добровільної сплати єдиного податку платниками першої та другої групи поширюється тепер тільки на платників, податкова адреса яких знаходиться на територіях бойових дій або на тимчасово окупованих російською федерацією територіях України станом на дату початку бойових дій або тимчасової окупації.

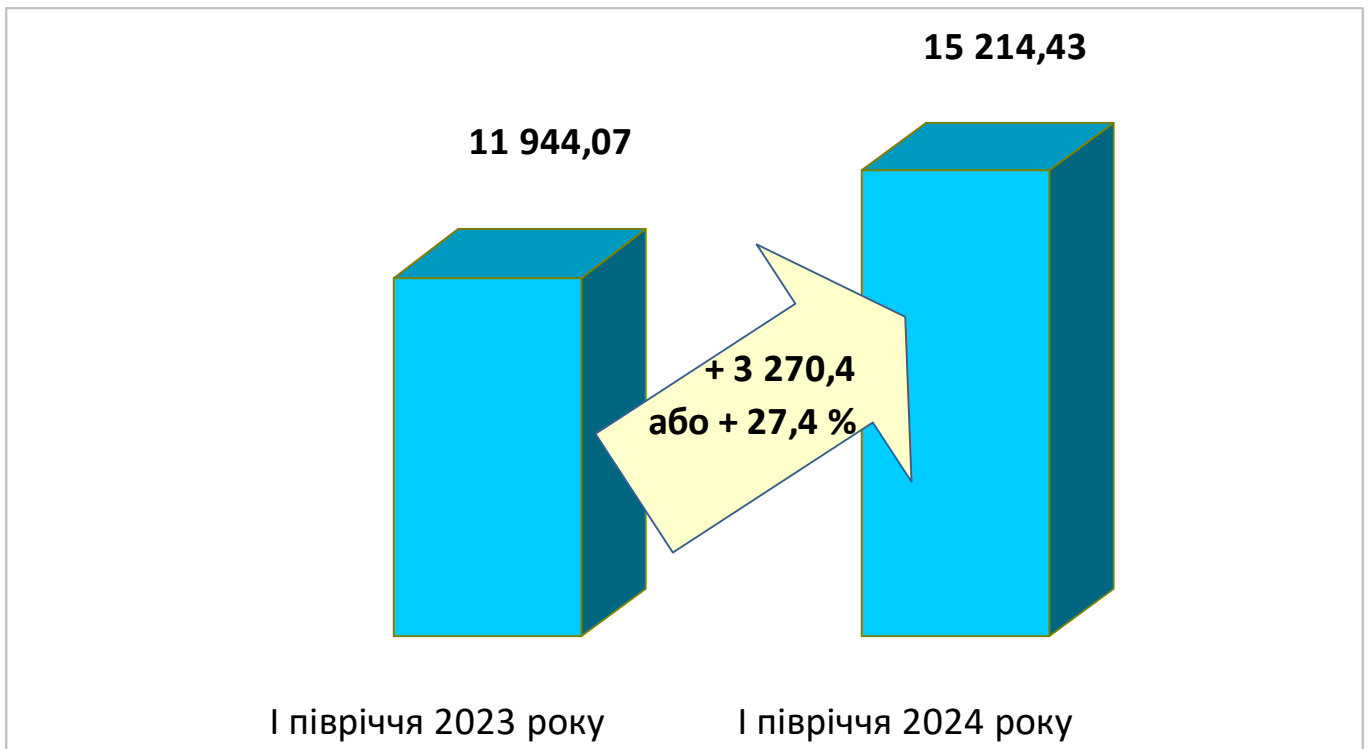
Проти I півріччя 2023 року надійшло на **3 270,4 тис. грн або на 27,4 % більше** єдиного податку, з них:

- єдиного податку з юридичних осіб – 1 441,8 тис. грн (виконання уточненого плану – 93,9 % або - 93,2 тис. грн), зменшення проти I півріччя 2023 року – на **639,9 тис. грн або на 30,7 %** (поновлення сплати єдиного податку за ставкою 5%; повернення платників, які сплачували за спеціальною ставкою 2 %, на загальну систему оподаткування);

- єдиного податку з фізичних осіб – 10 789,3 тис. грн (виконання уточненого плану – 101,9 % або + 204,3 тис. грн), що на **5 024,5 тис. грн або на 87,2 % більше**, ніж за I півріччя 2023 року (поновлення сплати податку частиною платників I та II групи єдиного податку з 1 серпня 2023 року та сплати платниками III групи єдиного податку за ставкою 5%);

- єдиного податку з сільськогосподарських товаровиробників, у яких частка сільськогосподарського товаровиробництва за попередній податковий (звітний) рік дорівнює або перевищує 75 відсотків – 2 983,3 тис. грн (виконання уточненого плану – 99,4 % або - 16,7 тис. грн), що на **1 114,2 тис. грн або на 27,2 % менше**, ніж у I півріччі 2023 року (у більшості платників менші суми мінімального податкового зобов'язання за підсумками 2023 року).

Податковий борг з єдиного податку станом на 01.07.2024 року відповідно до звітності ДПС становить 6 689,7 тис. грн (найбільший податковий борг у ТОВ «АРИСТА-АГРО» – 2 148,6 тис. грн, ТОВ «АГРО – АЛЬЯНССЕРВІС» – 1 941,2 тис. грн, ПП «АГРОС-ЮГ» – 875,1 тис. грн).



Діаграма 6. Надходження єдиного податку до бюджету Біляївської міської територіальної громади за I півріччя 2023-2024 років, тис. грн

### Туристичний збір

Надійшло **37,6 тис. грн** туристичного збору, що на **15,3 тис. грн**, або на **68,4 %** більше, ніж за I півріччя 2023 року, виконання плану – **178,8 %** (+ 16,6 тис. грн).

### **Внутрішні податки на товари та послуги (акцизний податок)**

Надходження **акцизного податку** до загального фонду бюджету Біляївської міської територіальної громади за I півріччя 2024 року становлять **3 791,6 тис. грн** (**5,1 %** власних доходів, виконання плану – **85,2 %** або **-658,4 тис. грн**), що на **123,0 тис. грн** або на **3,1 %** менше, ніж за I півріччя 2023 року (зменшення частки зарахування акцизного податку з пального – зменшення обсягів реалізації пального на території Біляївської міської територіальної громади; очікувались більші надходження з тютюну; податок від ТОВ «МЕРЕЖА ТОЧКА» надійшов 1 липня):

- *акцизний податок з вироблених в Україні підакцизних товарів (пальне)* – **217,1 тис. грн**, виконання плану – **55,7 %** або **-172,9 тис. грн**; якщо порівняти з I півріччям 2023 року – на **98,29 тис. грн** або на **31,2 %** менше;

- *акцизний податок з ввезених на митну територію України підакцизних товарів (пальне)* – **1 198,9 тис. грн**, виконання плану – **79,4 %** або **-311,1 тис. грн**; якщо порівняти з I півріччям 2023 року – на **137,43 тис. грн** або **10,3 %** менше;

- *акцизний податок з реалізації суб'єктами господарювання роздрібною торгівлю підакцизних товарів* – **2 375,6 тис. грн**, виконання плану – **93,2 %** або **-174,4 тис. грн**), зростання – на **112,76 тис. грн** або на **5,0 %**, з них:

- ✓ акцизний податок з реалізації виробниками та/або імпортерами, у тому числі в роздрібній торгівлі тютюнових виробів, тютюну та промислових замінників тютюну, рідин, що використовуються в електронних сигаретах, що оподатковується згідно з підпунктом 213.1.14 пункту 213.1 статті 213 Податкового кодексу України – **1 400,5 тис. грн** (виконання плану – **93,4 %** або **-99,5 тис. грн**, зростання – на **93,42 тис. грн** або на **7,1 %**);
- ✓ акцизний податок з реалізації суб'єктами господарювання роздрібною торгівлю підакцизних товарів (крім тих, що оподатковуються згідно з підпунктом 213.1.14 пункту 213.1 статті 213 Податкового кодексу України) – **975,1 тис. грн** (виконання плану – **92,9 %** або **-74,9 тис. грн**, зростання – на **19,34 тис. грн** або на **2,0 %**).

### **Плата за надання адміністративних послуг**

Надійшло **545,9 тис. грн** плати за надання адміністративних послуг, що на **920,6 тис. грн** або на **62,8 %** менше, ніж за I півріччя 2023 року.

Виконання уточненого плану становить **102,6 % (+13,9 тис. грн)**. Питома вага цих надходжень у власних доходах загального фонду – **0,7 %**.

Структура надходжень плати за надання адміністративних послуг у I півріччі 2024 року:

- адміністративний збір за проведення державної реєстрації юридичних осіб, фізичних осіб-підприємців та громадських формувань – **59,7 тис. грн**, виконання уточненого плану – **103,0 % (+1,7 тис. грн)**, надійшло на **23,17 тис. грн** або на **63,4 %** більше, ніж за I півріччя 2023 року;

- плата за надання інших адміністративних послуг – **205,1 тис. грн**, виконання уточненого плану – **102,0 % (+4,1 тис. грн)**; надійшло на **1 067,94 тис. грн** або на **83,9 %** менше, ніж за I півріччя 2023 року (з 27 вересня 2023 року Біляївський відділ ГУДМС в Одеській області здійснює прийом у с. Маяки);

- адміністративний збір за державну реєстрацію речових прав на нерухоме майно та їх обтяжень – **275,0 тис. грн**, виконання уточненого плану – **100,7 % (+2,0 тис. грн)**, проти I півріччя 2023 року – на **130,6 тис. грн** або на **90,4 %** більше;

- плата за скорочення термінів надання послуг у сфері державної реєстрації речових прав на нерухоме майно та їх обтяжень і державної реєстрації юридичних осіб, фізичних осіб-підприємців та громадських формувань, а також плата за надання інших платних послуг, пов'язаних з такою державною реєстрацією – **6,1 тис. грн**, проти I півріччя 2023 року – на **6,0 тис. грн** або на **49,8 %** менше.

Також до загального фонду бюджету Біляївської міської територіальної громади у I півріччі 2024 року надійшло:

- державного мита – **939,8 тис. грн** (виконання уточненого плану – **99,1 %** або **-8,2 тис. грн**; надійшло на **116,0 тис. грн** або на **14,1 %** більше, ніж за I півріччя 2023 року;

- адміністративних штрафів та санкцій – **317,8 тис. грн**, виконання плану – **286,3 % або + 206,8 тис. грн** (на **98,0 тис. грн** або на **44,6 % більше**, ніж за I півріччя 2023 року);
- податку на прибуток комунальних підприємств – **61,8 тис. грн**, виконання – **309,0 % або +41,8 тис. грн**, проти I півріччя 2023 року – на **46,1 тис. грн** або у **3,9 рази більше** (комунальні підприємства тимчасово перебували на спрощеній системі оподаткування);
- надходжень від орендної плати за користування майном, що перебуває в комунальній власності – **3,2 тис. грн**, виконання плану – **66,5% або -1,6 тис. грн** (на **6,6 тис. грн** або на **67,3 % менше**, ніж за I півріччя 2023 року – у I півріччі 2023 року були надходження від управління виконавчої дирекції Фонду соціального страхування України в Одеській області та від ФОП Луканюка М.М.);
- рентної плати – **2,0 тис. грн**, виконання – **82,0 % або -0,5 тис. грн** (на **69,8 тис. грн** або на **97,1 % менше**, ніж за I півріччя 2023 року – у I півріччі 2023 року були надходження від ТОВ «Провінція»);
- коштів гарантійного та реєстраційного внесків, що визначені Законом України «Про оренду державного та комунального майна», які підлягають перерахуванню оператором електронного майданчика до відповідного бюджету – **0,7 тис. грн**, проти I півріччя 2023 року – на **3,3 тис. грн** або на **82,3 % менше**;
- частини чистого прибутку комунальних підприємств – **0,5 тис. грн**;
- інших надходжень – **521,2 тис. грн**, виконання уточненого плану – **956,3 % або + 466,7 тис. грн**; надійшло на **53,5 тис. грн** або на **11,4 % більше**, ніж за I півріччя 2023 року – повернення коштів минулих років КНП «Біляївська багатопрофільна лікарня» (298,1 тис. грн), комунальною установою «Центр фінансово-господарського обслуговування закладів освіти Біляївської міської ради» (128,5 тис. грн), відшкодування збитків землекористувачами на 68,2 тис. грн.

**Міжбюджетні трансферти загального фонду бюджету становлять 54 984,124 тис. грн (100,28% уточненого плану), що на 7 415,5 тис. грн або на 15,6 % більше, ніж у I півріччі 2023 року:**

- освітня субвенція – **49 183,5 тис. грн**, що на **5 968,1 тис. грн** або на **13,8 % більше**, ніж за I півріччя 2023 року); виконання – 100%;

- дотація з місцевого бюджету на здійснення переданих з державного бюджету видатків з утримання закладів освіти та охорони здоров'я за рахунок відповідної додаткової дотації з державного бюджету – **5 186,0 тис. грн**, виконання – 100 %;

- субвенція з місцевого бюджету на надання державної підтримки особам з особливими освітніми потребами за рахунок відповідної субвенції з державного бюджету – **153,468 тис. грн**, що на 26,376 тис. грн або на 20,8 %, ніж у I півріччі 2023 року;

- субвенція з місцевого бюджету за рахунок залишку коштів субвенції на надання державної підтримки особам з особливими освітніми потребами, що утворився на початок бюджетного періоду – **69,278 тис. грн**; виконання – 100 %;

- інші субвенції з місцевого бюджету – **391,878 тис. грн** – для утримання комунальної установи «Об'єднаний трудовий архів Одеського району» (бюджет Великодальницької сільської ТГ – 50,030 тис. грн, Вигодянської сільської ТГ – 98,750 тис. грн, Дачненської сільської ТГ – 43,080 тис. грн, Нерубайської сільської ТГ – 103,7 тис. грн, Усатівської сільської ТГ – 61,248 тис. грн, Яськівської сільської ТГ – 35,070 тис. грн) – на **234,4 грн** або на **37,4 %** менше, ніж за I півріччя 2023 року.

### СПЕЦІАЛЬНИЙ ФОНД

До спеціального фонду бюджету надійшло **3 538,8 тис. грн**, з них субвенція з місцевого бюджету за рахунок залишку коштів освітньої субвенції, що утворився на початок бюджетного періоду – **716,688 тис. грн**.

Без урахування міжбюджетних трансфертів надійшло **2 822,1 тис. грн**, що на **1 480,4 тис. грн** або на **34,4 %** менше проти I півріччя 2023 року. Виконання уточненого річного плану – **132,6 %**.

Виконання уточненого плану на I півріччя 2024 року (без урахування власних надходжень бюджетних установ) – **165,4 тис. грн** (**+66,1 тис. грн** або на **66,6 %** більше плану).

Без урахування власних надходжень бюджетних установ та міжбюджетних трансфертів надійшло на **686,3 тис. грн** або на **80,6 %** менше проти I півріччя 2023 року.

#### Доходи спеціального фонду бюджету за I півріччя 2024 року

##### без урахування міжбюджетних трансфертів:

- ✓ екологічний податок – **72,1 тис. грн**, виконання – **196,9 %** (**+35,5 тис. грн**); надійшло на **35,5 тис. грн** або на **97,3 %** більше, ніж за I півріччя 2023 року (зростання надходжень, зокрема, від КП «Біляївський водоканал», КП «Наш дім», ТОВ «Інфокс»);
- ✓ грошові стягнення за шкоду, заподіяну порушенням законодавства про охорону навколишнього природного середовища внаслідок господарської та іншої діяльності – **30,69 тис. грн** (на рівні I півріччя 2023 року);
- ✓ власні надходження бюджетних установ – **2 656,7 тис. грн** (**136,3 %** річного плану; проти I півріччя 2023 року – на **794,1 тис. грн** або на **23 %** менше):

- плата за послуги, що надаються бюджетними установами згідно з їх основною діяльністю (батьківська плата за харчування дітей в дошкільних навчальних закладах, плата за навчання дітей в КЗ «Біляївська мистецька школа», плата за послуги, які надаються КУ «ЦНСП «Родинне коло» Біляївської міської ради) – **406,91**



**тис. грн** (виконання річного плану – 21,6 %); надійшло на 98,1 тис. грн або на 31,8% більше, ніж за I півріччя 2023 року;

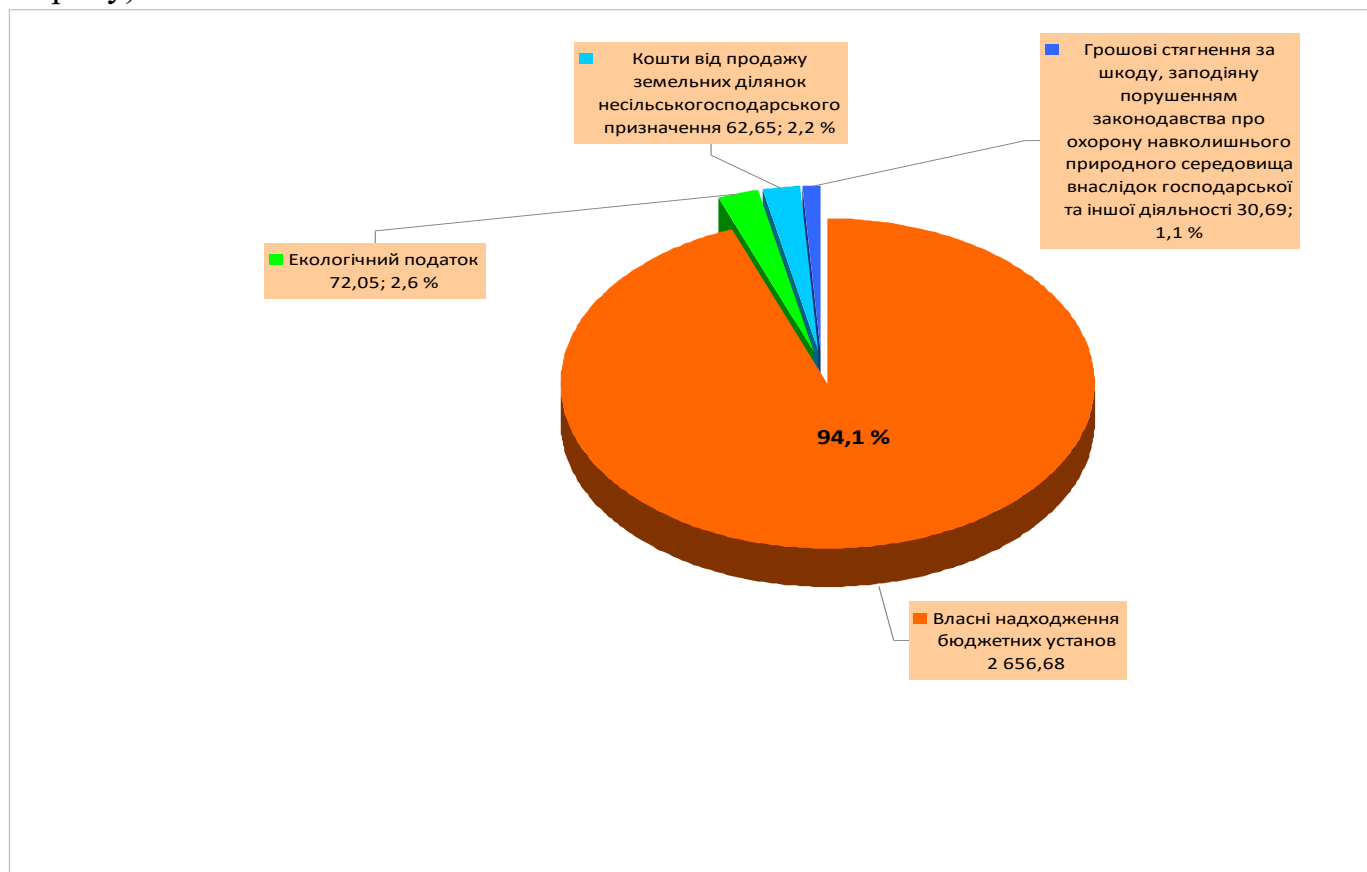
- плата за оренду майна бюджетних установ, що здійснюється відповідно до Закону України «Про оренду державного та комунального майна» – **31,22 тис. грн** (виконання річного плану – 48,9 %); надійшло на 1,0 тис. грн або на 3,2 % менше, ніж за I півріччя 2023 року);

- надходження бюджетних установ від реалізації в установленому порядку майна (крім нерухомого майна) – **5,78 тис. грн**, що на 5,2 тис. грн або у 9,4 раза більше, ніж за I півріччя 2023 року;

- благодійні внески, гранти та дарунки – **2 118,72 тис. грн**, що на 695,2 тис. грн або на 24,7 % менше, ніж за I півріччя 2023 року;

- надходження, що отримують бюджетні установи від підприємств, організацій, фізичних осіб та від інших бюджетних установ для виконання цільових заходів, у тому числі заходів з відчуження для суспільних потреб земельних ділянок та розміщених на них інших об'єктів нерухомого майна, що перебувають у приватній власності фізичних або юридичних осіб – **94,05 тис. грн**, що на 201,2 тис. грн або на 68,1 % менше, ніж за I півріччя 2023 року;

✓ **кошти від продажу земельних ділянок несільськогосподарського призначення – 62,65 тис. грн** – кошти надійшли від Шевченка Мар'яна Анатолійовича (**100 %** уточненого плану; на 721,8 тис. грн або на 92 % менше проти I півріччя 2023 року).



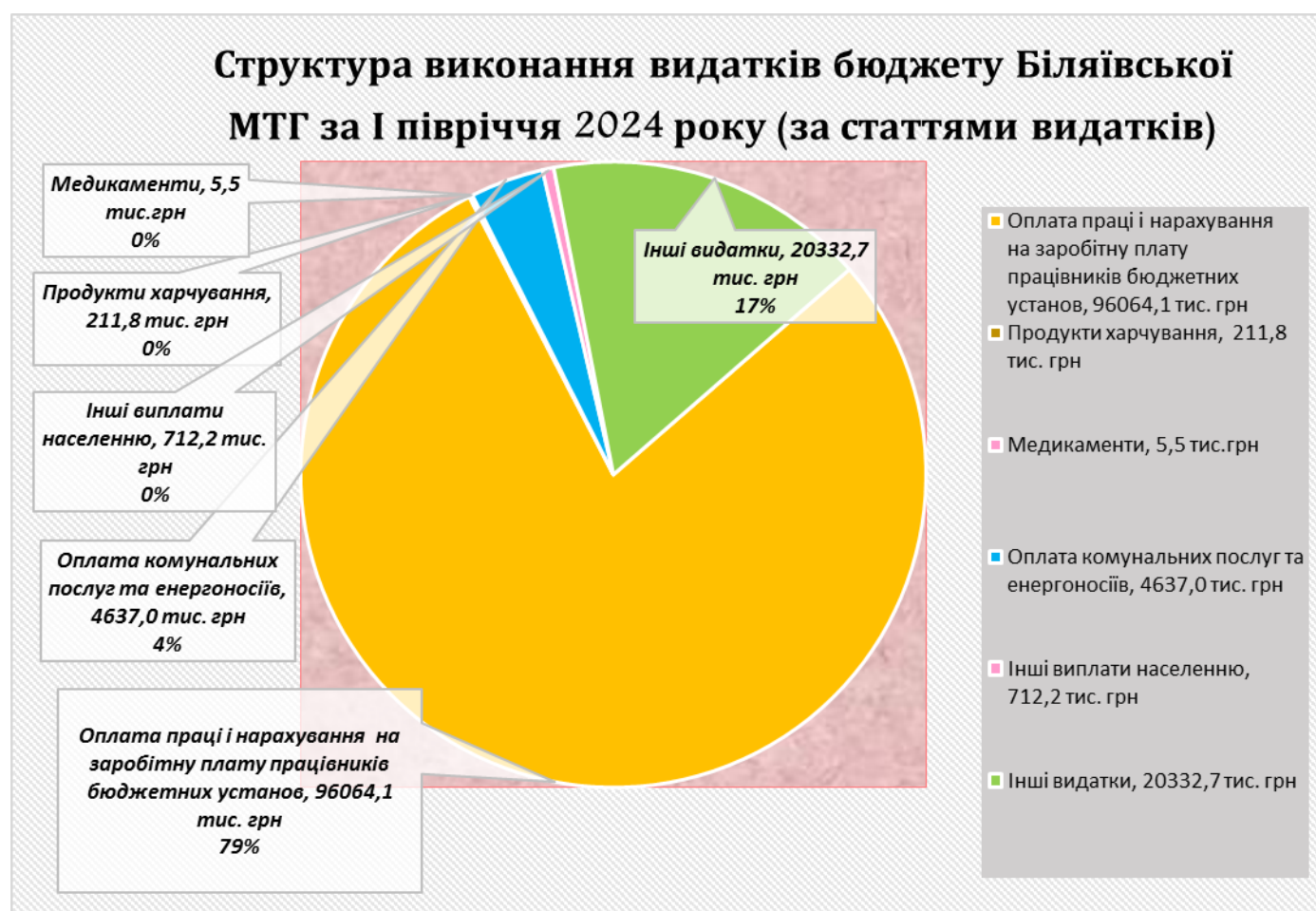
Діаграма 7. Структура доходів спеціального фонду бюджету Біляївської міської територіальної громади за I півріччя 2024 року без урахування міжбюджетних трансфертів, тис. грн

## Видатки та заборгованість

Протягом I півріччя 2024 року видаткова частина загального фонду бюджету Біляївської міської ради профінансована на суму **121 963,4 тис. грн** з урахуванням трансфертів з державного бюджету, що забезпечило виконання видаткової частини міського бюджету на 91 відсоток до уточненого плану на звітний період (134 419,2 тис. грн) та на 48,3 відсотків до уточнених річних призначень (252 693,5 тис. грн).

Наявний фінансовий ресурс дозволив протягом січня-червня поточного року забезпечити:

- своєчасну виплату заробітної плати працівникам бюджетних установ з нарахуваннями;
- оплату за спожиті бюджетними установами та організаціями енергоносії та комунальні послуги;
- фінансування інших видатків, що забезпечують виконання бюджетними установами своїх функцій.



За I півріччя поточного року видатки на **захищені статті** профінансовано на суму 101 630,6 тис. грн, або 83,3% від загального обсягу видатків, з них:

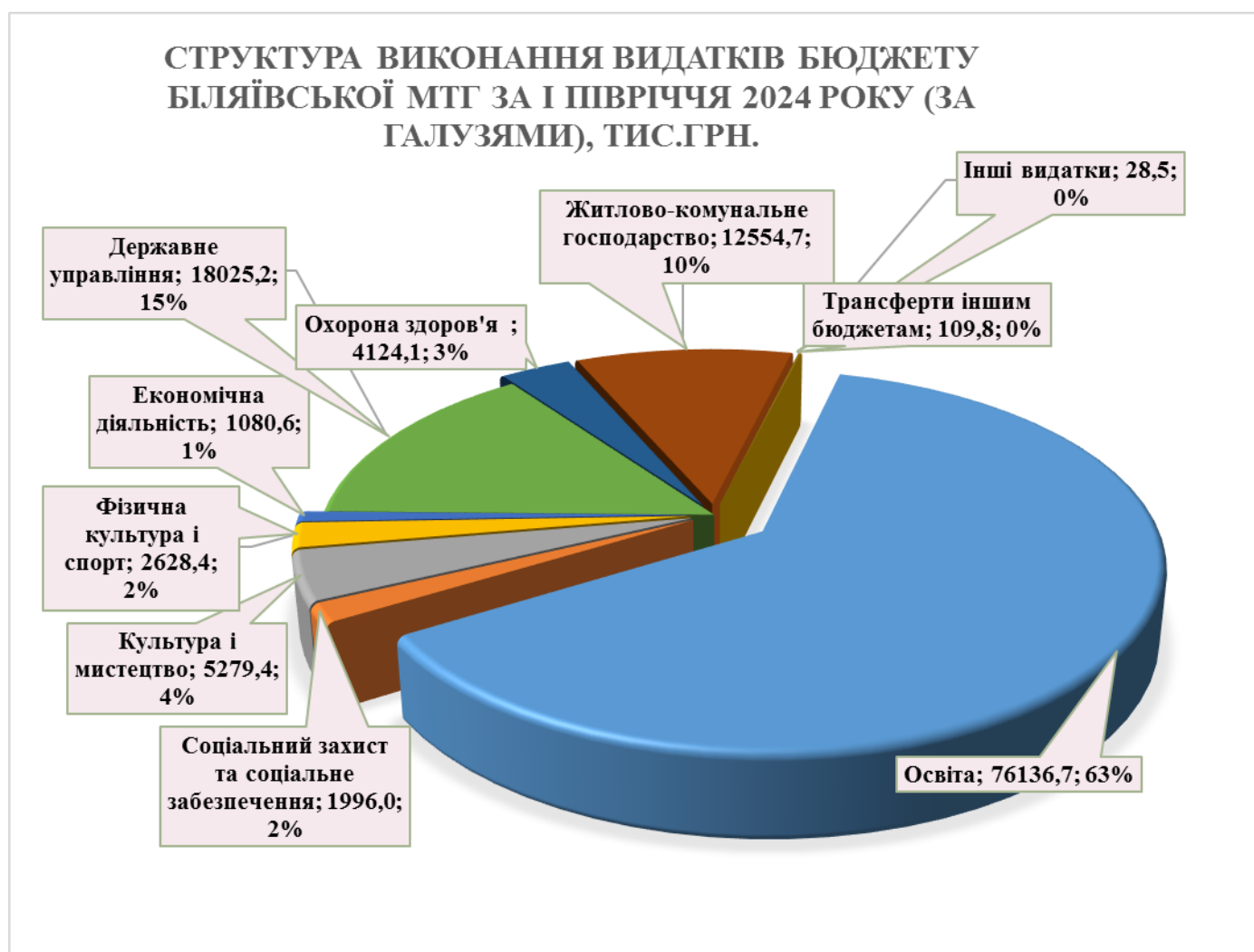
➤ на виплату заробітної плати з нарахуваннями – 96 064,1 тис. грн ( в тому числі за рахунок *освітньої субвенції з державного бюджету* 46 582,2 тис. грн; за рахунок коштів місцевого бюджету – 49 481,9 тис. грн, з яких 24 % або 11 904,4 тис. грн це

оплата праці з нарахуваннями працівникам дитячих дошкільних закладів громади), питома вага в загальному обсязі видатків на захищені статті складає 94,5%;

- на продукти харчування – 211,8 тис. грн;
- медикаменти та перев'язувальні препарати- 5,5 тис. грн;
- на оплату комунальних послуг та енергоносіїв по бюджетним установам – 4637,0 тис. грн, питома вага в загальному обсязі видатків на захищені статті складає 4,6%;
- інші виплати населенню – 712,2 тис. грн.

Видатки по захищених статтях протягом звітного періоду проводились своєчасно та в повному обсязі.

Інші витрати міського бюджету становлять **20 332,7 тис. грн**, в тому числі видатки на реалізацію заходів **місцевих регіональних програм** по загальному фонду бюджету профінансовано на суму **13 626,9 тис. грн** (додаток 7).



На державне управління при плані на I півріччя 2024 року 19 158,9 тис. грн профінансовано **18 025,2 тис. грн**, виконання 94 %.

Проведені розрахунки по оплаті комунальних послуг та енергоносіїв на суму 521,2 тис. грн.

На утримання управлінь та відділів витрачено 569,9 тис. грн. (послуги зв'язку, утримання автотранспорту, оплата договорів, обслуговування комп'ютерної техніки).

На виконання заходів «Програми фінансового забезпечення витрат та інших видатків, пов'язаних з діяльністю Біляївської міської ради на 2021-2025 роки» профінансовано видатків на суму 47,8 тис. грн.

На утримання комунальної установи «Трудовий архів» Біляївської міської ради» профінансовано 410,7 тис. грн, з них за рахунок *іншої субвенції з місцевого бюджету* – 291,1 тис. грн.

**Освіта** – за січень-червень поточного року із загального фонду бюджету на заклади освіти профінансовано видатків на суму **76 136,7 тис. грн** (94% до запланованого на звітний період обсягу), з них:

- заробітна плата педагогічного персоналу загальноосвітніх навчальних закладів за рахунок **освітньої субвенції з Державного бюджету** – 46 582,2 тис. грн;
- заробітна плата з нарахуваннями закладів освіти за **рахунок коштів місцевого бюджету** – 22 634,8 тис. грн ( у тому числі заробітна плата з нарахуваннями непедагогічним працівникам закладів загальної середньої освіти – 8 775,8 тис. грн, працівникам дитячих дошкільних закладів громади – 11 904,4 тис. грн, КУ «Центр фінансово-господарського обслуговування закладів освіти» – 1 954,6 тис. грн);
- оплата комунальних послуг за рахунок місцевого бюджету – 3 095,2 тис. грн;
- продукти харчування – 211,8 тис. грн.

На надання спеціалізованої освіти мистецькими школами, а саме на заробітну плату з нарахуваннями працівникам **Комунального закладу «Біляївська мистецька школа»**, у січні-червні поточного року з міського бюджету профінансовано видатки на суму 2 376,3 тис. грн.

Місцеві освітні програми профінансовано на суму 130,8 тис. грн (**додаток 7**).

**Охорона здоров'я** - протягом I півріччя 2024 року профінансовано видатки на багатопрофільну стаціонарну медичну допомогу населенню у сумі **4 124,1 тис. грн**, що складає 47,1 % до планових призначень на звітний період. Кошти спрямовано на оплату комунальних послуг та енергоносіїв КНП Біляївська багатопрофільна лікарня.

**Соціальний захист та соціальне забезпечення** станом на 01.07.2024 року профінансовано у сумі **1 996,0 тис. грн**, або на 88,8% , з них:

- Програма соціального захисту населення Біляївської міської територіальної громади на 2021-2025 роки – 728,2 тис. грн, в тому числі:
  - на одноразову матеріальну допомогу мешканцям громади в зв'язку зі складними життєвими обставинами – 466,5 тис. грн (допомогу отримали 166 осіб);
  - матеріальна допомога сім'ям загиблих захисників України – 30,0 тис. грн (3 особи);
  - відшкодування витрат на поховання загиблих захисників України – 16,0 тис. грн (2 особи);
  - матеріальна допомога учасникам бойових дій – 94,5 тис. грн (98 осіб);
  - допомога на поховання деяких категорій осіб виконавцю волевиявлення померлого – 38,0 тис. грн (19 осіб);
  - надання пільг окремим категоріям громадян з оплати зв'язку – 2,5 тис. грн (6 осіб);

- надання соціальних гарантій фізичним особам, які надають соціальні послуги громадянам похилого віку, особам з інвалідністю, дітям з інвалідністю, хворим, які не здатні до самообслуговування і потребують сторонньої допомоги - 20,7 тис. грн (11 осіб);

- матеріальна допомога мобілізованим особам – 50,0 тис. грн (5 осіб);

- надання матеріальної допомоги сім'ям полонених, зниклих безвісті захисників України – 10,0 тис. грн (2 особи).

➤ Програма "Здійснення компенсаційних виплат за пільговий проїзд автомобільним транспортом окремих категорій громадян на автобусних міських маршрутах загального користування у 2021-2024 роках" – 100,0 тис. грн;

➤ Забезпечення діяльності інших закладів у сфері соціального захисту та соціального забезпечення (КУ "Центр надання соціальних послуг "Родинне коло") – 1 167,7 тис. грн;

По галузі **«Культура і мистецтво»** профінансовано **5 279,4 тис. грн** при плані на I півріччя поточного року – 5 675,3 тис. грн, виконання складає 93 %, з них:

➤ на виплату заробітної плати з нарахуваннями – 4 547,3 тис. грн (в тому числі працівникам бібліотечних закладів – 384,0 тис. грн; музеїв – 73,9 тис. грн; будинків культури – 4089,4 тис. грн);

➤ оплату комунальних послуг та енергоносіїв – 575,3 тис. грн;

➤ інші витрати – 136,9 тис. грн (предмети, матеріали, оплата послуг зв'язку, заправка картриджів);

➤ на «Програму розвитку галузі культури в Біляївській міській територіальній громаді на 2021-2025 роки» – 19,9 тис. грн (квіти, продукція для відзначення святкових днів та подій).

Протягом I півріччя 2024 року видатки **на фізичну культуру та спорт** профінансовано у сумі **2 628,4 тис. грн**, при плані – 2 769,0 тис. грн (92,9%), з них:

➤ на виплату заробітної плати з нарахуваннями працівникам Біляївської дитячо-юнацької спортивної школи – 2085,1 тис. грн.;

➤ оплату комунальних послуг та енергоносіїв – 392,2 тис. грн.;

➤ інші витрати – 96,4 тис. грн, в тому числі в рамках заходів Програми «Освіта Біляївської міської територіальної громади» – 45,1 тис. грн (поточне утримання дитячо-юнацької спортивної школи, міського стадіону);

На виконання заходів «Програми розвитку фізичної культури і спорту Біляївської міської територіальної громади на 2021-2025 роки» профінансовано 54,7 тис. грн.

На **житлово-комунальне господарство** міської територіальної громади протягом I півріччя поточного року було профінансовано видатків у сумі **12 554,7 тис. грн**, що складає 97,7 % запланованого обсягу (12 818,3 тис. грн) в тому числі:

➤ Забезпечення функціонування підприємств, установ та організацій, що виробляють, виконують та/або надають житлово-комунальні послуги – 1 133,9 тис. грн (КП «Наш Дім» вуличне освітлення);

- Організацію благоустрою населених пунктів громади – 10 677,2 тис. грн, з них:

- на реалізацію заходів «Програми «Благоустрій Біляївської громади на 2023-2025 роки» – 10 650,3 тис. грн;

- на реалізацію заходів «Програми поводження з тваринами та регулювання чисельності безпритульних тварин на території Біляївської міської територіальної громади на 2022-2024 роки» – 26,9 тис. грн.

Відшкодування різниці між розміром ціни (тарифу) на житлово-комунальні послуги, що затверджувалися або погоджувалися рішенням місцевого органу виконавчої влади та органу місцевого самоврядування, та розміром економічно обґрунтованих витрат на їх виробництво (надання) – 743,7 тис. грн, в тому числі:

- на реалізацію заходів «Програми відшкодування різниці в тарифах комунальним підприємствам Біляївської міської ради на 2023-2025 роки» на послуги централізованого водопостачання та водовідведення КП "Біляївський водоканал" – 350,0 тис. грн, КП «Універсалсервіс» - 393,7 тис. грн.

**Економічна діяльність** – профінансовано на суму **1 080,6 тис. грн** при плані на I півріччя 2024 року 1124,7 тис. грн (96,1%), а саме:

- «Програма розвитку туристичного потенціалу Біляївської територіальної громади на 2021-2025 роки» – 929,1 тис. грн. (забезпечення функціонування та обслуговування туристичного Візит-центру "Дністер", садово - паркового комплексу "Дністер", екологічної стежки "Дністровія");

- «Програма відшкодування різниці в тарифах комунальним підприємствам Біляївської міської ради на 2023-2025 роки» - 100,0 тис. грн (відшкодування тарифів на послуги з перевезення пасажирів на міських автобусних маршрутах загального користування в звичайному режимі маршрутного таксі та розміром економічно обґрунтованих витрат на їх надання КП "Наш Дім");

- Членські внески до асоціацій органів місцевого самоврядування – 51,5 тис. грн;

На **іншу діяльність** профінансовано протягом звітного періоду **28,4 тис. грн**. Кошти спрямовано:

- на заходи та роботи з територіальної оборони (Програма розвитку цивільного захисту, техногенної та пожежної безпеки Біляївської міської територіальної громади Одеської області) у сумі 18,0 тис. грн;

- Заходи та роботи з мобілізаційної підготовки місцевого значення (Програма забезпечення проведення заходів мобілізації та підготовки призовників Біляївської міської територіальної громади до служби в Збройних Силах України на 2022-2026 роки) у сумі 9,5 тис. грн;

- Заходи з організації рятування на водах (Програма «Організація рятування людей на водних об'єктах міста у період 2022-2025 роки») у сумі 0,9 тис. грн.

За звітний період профінансовано **міжбюджетних трансфертів з бюджету Біляївської міської ради на суму 109,8 тис. грн**, в тому числі:

- **інші субвенції з місцевого бюджету** на суму 87,8 тис. грн (100%), а саме:

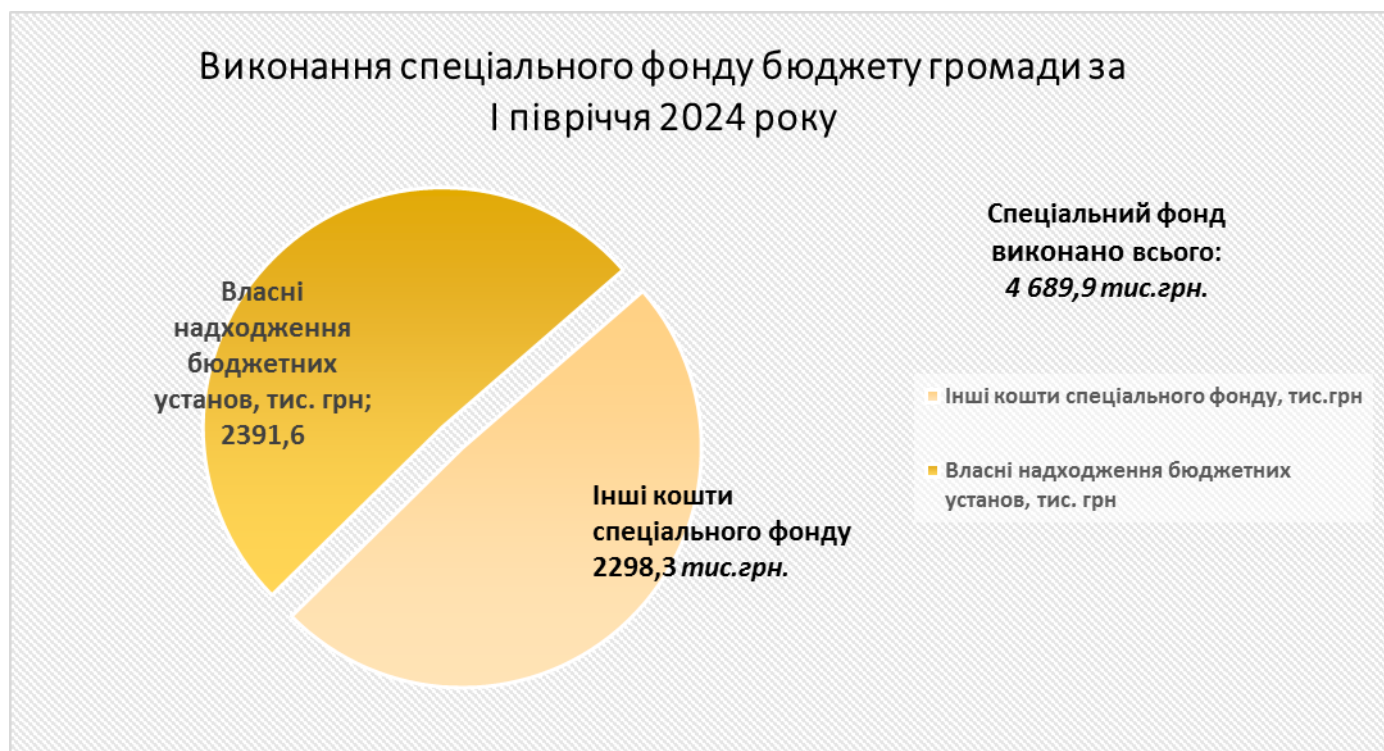
- до бюджету Маяківської ТГ – 87,8 тис. грн для організації співпраці з КУ «Інклюзивно - ресурсний центр Маяківської сільської ради», з метою забезпечення прав дітей з особливими освітніми потребами, що зареєстровані та проживають на території Біляївської громади, на здобуття освіти та забезпечення системного кваліфікованого супроводження;

- **субвенція з місцевого бюджету державному бюджету на виконання програм соціально-економічного розвитку регіонів** на суму 22,0 тис. грн, на виконання заходів Комплексної Програми "Безпечна Біляївщина" на 2023-2025 роки.

По загальному фонду бюджету станом на 01.07.2024 року у державному казначействі *кредиторська заборгованість* не рахується.

### Спеціальний фонд

Касові видатки спеціального фонду бюджету громади за I півріччя 2024 року складають 4 689,9 тис. грн , або 26% до уточнених річних планових призначень (27 009,2 тис. грн).



**Інші кошти спеціального фонду** бюджету громади при плані на I півріччя 2024 року 13 895,2 тис. грн, профінансовано з місцевого бюджету у сумі **2 298,3 тис. грн** (16,5 % планових призначень).

На виконання заходів місцевих програм за рахунок коштів спеціального фонду бюджету громади профінансовано **2 212,7 тис. грн** (додаток 7), з них:

- *Комплексна програма охорони довкілля, раціонального використання природних ресурсів та забезпечення екологічної безпеки в Біляївській ТГ на 2022-2024 роки* – 36,5 тис. грн.

Видатки *бюджету розвитку* за I півріччя 2024 року профінансовано на суму 2 261,8 тис. грн, що складає 10,3% запланованих річних призначень (22 009,2 тис. грн).

Кошти спрямовано на:

- Придбання книг для поповнення бібліотечного фонду у сумі 20,0 тис. грн;
- Придбання апарату терморезисторного зварювання труб КП "Біляївський водоканал" у сумі 53,8 тис. грн;
- Проведення нормативно-грошової оцінки земельних ділянок 1,7 тис. грн;
- Коригування проектно-кошторисної документації "Реконструкція Біляївського ліцею №3 - прибудова приміщень за адресою: Одеська обл., Одеський р-н, м. Біляївка, вул. Садова, 13" у сумі 1877,6 тис. грн (на виконання заходів «Програми розвитку інфраструктури Біляївської міської територіальної громади на 2023-2025 роки»);
- Придбання товарів, які будуть використані для оборони та захисту України від російської агресії – 200,0 тис. грн (на виконання заходів «Програми підтримки Збройних Сил України на 2023-2025 роки»);
- Придбання сейфу для Біляївської міської ради – 10,2 тис. грн;
- Виготовлення звіту про стратегічну екологічну оцінку генерального плану м.Біляївка Одеської області – 98,6 тис. грн (Програма розроблення (оновлення) містобудівної документації Біляївської міської територіальної громади на 2023-2025 роки).

Касові видатки за рахунок **власних надходжень бюджетних установ** станом на 01.07.2024 року складають **2 391,6 тис. грн**, з них:

- за рахунок надходжень від *плати за послуги, що надаються бюджетними установами* згідно із законодавством 221,4 тис. грн, в тому числі:

- плата за послуги, які надаються спеціалізованою мистецькою школою – 97,0 тис. грн, з них на оплату комунальних послуг та енергоносіїв 63,9 тис. грн;

- батьківська плата за надання дошкільної освіти – 106,8 тис. грн;

- плата за послуги, які надаються КУ "Центр надання соціальних послуг "Родинне коло" - 9,2 тис. грн;

- *інші джерела власних надходжень* (надходження у натуральній формі, благодійні внески, гранти та дарунки) складають 2170,2 тис. грн (оргтехніка, підручники, меблі від ПП Одесакнига та Департаменту освіти ОВА; мікшер, меблі та плита електрична від ГО «Реабілітаційний центр»; генератори від Державного агентства стратегічних резервів (Польща), ігровий інвентар від ГО Одеська ТОВФС «Колос» та ін.).

По спеціальному фонду бюджету станом на 01.07.2024 року у державному казначействі *кредиторська заборгованість* не рахується.

Заступник міського голови-  
начальник фінансового управління  
Біляївської міської ради

Марія КАРА



Порівняльний аналіз надходжень до бюджету Біляївської міської територіальної громади за січень-червень 2023-2024 років

Код	Найменування згідно з Класифікацією доходів бюджету	Фактично надійшло за січень-червень 2023 року, тис. грн			Фактично надійшло за січень-червень 2024 року, тис. грн			(+;-) до минулого року, тис. грн			Темп зростання 2024/2023, %		
		Усього	з них		Усього	з них		Усього	з них		Усього	з них	
			загальний фонд	спеціальний фонд		загальний фонд	спеціальний фонд		загальний фонд	спеціальний фонд			
1	2	3	4	5	6	7	8	9	10	11	12	13	14
10000000	<b>Податкові надходження</b>	<b>76 842,094</b>	<b>76 805,577</b>	<b>36,517</b>	<b>72 756,407</b>	<b>72 684,354</b>	<b>72,053</b>	<b>-4 085,687</b>	<b>-4 121,223</b>	<b>35,536</b>	<b>94,7</b>	<b>94,6</b>	<b>197,3</b>
11000000	Податки на доходи, податки на прибуток, податки на збільшення ринкової вартості	50 041,491	50 041,491		42 687,290	42 687,290		-7 354,201	-7 354,201		85,3	85,3	
11010000	<b>Податок та збір на доходи фізичних осіб</b>	<b>50 025,744</b>	<b>50 025,744</b>		<b>42 625,481</b>	<b>42 625,481</b>		<b>-7 400,263</b>	<b>-7 400,263</b>		<b>85,2</b>	<b>85,2</b>	
11010100	Податок на доходи фізичних осіб, що сплачується податковими агентами, із доходів платника податку у вигляді заробітної	38 186,034	38 186,034		39 576,526	39 576,526		1 390,493	1 390,493		103,6	103,6	
11010200	Податок на доходи фізичних осіб з грошового забезпечення, грошових винагород, та інших виплат, одержаних військовослужбовцями та особами рядового і начальницького складу, що сплачується податковими агентами	9 725,282	9 725,282		0,000	0,000		-9 725,282	-9 725,282		0,0	0,0	
11010400	Податок на доходи фізичних осіб, що сплачується податковими агентами, із доходів платника податку інших ніж заробітна	1 199,491	1 199,491		1 262,430	1 262,430		62,940	62,940		105,2	105,2	
11010500	Податок на доходи фізичних осіб, що сплачується фізичними особами за результатами річного декларування	914,938	914,938		814,455	814,455		-100,483	-100,483		89,0	89,0	
11011300	Податок на доходи фізичних осіб у вигляді мінімального податкового зобов'язання, що підлягає сплаті фізичними	0,000	0,000		972,070	972,070		972,070	972,070				
11020000	<b>Податок на прибуток підприємств</b>	<b>15,747</b>	<b>15,747</b>		<b>61,809</b>	<b>61,809</b>		<b>46,062</b>	<b>46,062</b>		<b>392,5</b>	<b>392,5</b>	
11020200	Податок на прибуток підприємств та фінансових установ комунальної власності	15,747	15,747		61,809	61,809		46,062	46,062		392,5	392,5	
13000000	<b>Рентна плата та плата за використання інших природних ресурсів</b>	<b>71,863</b>	<b>71,863</b>		<b>2,050</b>	<b>2,050</b>		<b>-69,813</b>	<b>-69,813</b>		<b>2,9</b>	<b>2,9</b>	
13030000	<b>Рентна плата за користування надрами загальнодержавного значення</b>	<b>2,611</b>	<b>2,611</b>		<b>2,050</b>	<b>2,050</b>		<b>-0,561</b>	<b>-0,561</b>		<b>78,5</b>	<b>78,5</b>	
13030100	Рентна плата за користування надрами для видобування інших корисних копалин загальнодержавного значення	2,611	2,611		2,050	2,050		-0,561	-0,561		78,5	78,5	
13040000	<b>Рентна плата за користування надрами місцевого значення</b>	<b>69,252</b>	<b>69,252</b>		<b>0,000</b>	<b>0,000</b>		<b>-69,252</b>	<b>-69,252</b>		<b>0,0</b>	<b>0,0</b>	
13040100	Рентна плата за користування надрами для видобування корисних копалин місцевого значення	69,252	69,252		0,000	0,000		-69,252	-69,252		0,0	0,0	
14000000	<b>Внутрішні податки на товари та послуги</b>	<b>3 914,553</b>	<b>3 914,553</b>		<b>3 791,595</b>	<b>3 791,595</b>		<b>-122,958</b>	<b>-122,958</b>		<b>96,9</b>	<b>96,9</b>	
14020000	<b>Акцизний податок з вироблених в Україні підакцизних товарів (продукції)</b>	<b>315,350</b>	<b>315,350</b>		<b>217,056</b>	<b>217,056</b>		<b>-98,294</b>	<b>-98,294</b>		<b>68,8</b>	<b>68,8</b>	
14021900	Пальне	315,350	315,350		217,056	217,056		-98,294	-98,294		68,8	68,8	
14030000	<b>Акцизний податок з ввезених на митну територію України підакцизних товарів (продукції)</b>	<b>1 336,369</b>	<b>1 336,369</b>		<b>1 198,943</b>	<b>1 198,943</b>		<b>-137,426</b>	<b>-137,426</b>		<b>89,7</b>	<b>89,7</b>	
14031900	Пальне	1 336,369	1 336,369		1 198,943	1 198,943		-137,426	-137,426		89,7	89,7	
14040000	<b>Акцизний податок з реалізації суб'єктами господарювання роздрібною торгівлю підакцизних товарів</b>	<b>2 262,834</b>	<b>2 262,834</b>		<b>2 375,596</b>	<b>2 375,596</b>		<b>112,762</b>	<b>112,762</b>		<b>105,0</b>	<b>105,0</b>	

Код	Найменування згідно з Класифікацією доходів бюджету	Фактично надійшло за січень-червень 2023 року, тис. грн			Фактично надійшло за січень-червень 2024 року, тис. грн			(±;-) до минулого року, тис. грн			Темп зростання 2024/2023, %		
		Усього	з них		Усього	з них		Усього	з них		Усього	з них	
			загальний фонд	спеціальний фонд		загальний фонд	спеціальний фонд		загальний фонд	спеціальний фонд			
14040100	Акцизний податок з реалізації виробниками та/або імпортерами, у тому числі в роздрібній торгівлі тютюнових виробів, тютюну та промислових замінників тютюну, рідин, що використовуються в електронних сигаретах, що оподатковується згідно з підпунктом 213.1.14 пункту 213.1 статті 213 Податкового кодексу України	1 307,118	1 307,118		1 400,536	1 400,536		93,418	93,418		107,1	107,1	
14040200	Акцизний податок з реалізації суб'єктами господарювання роздрібною торгівлю підакцизних товарів (крім тих, що оподатковуються згідно з підпунктом 213.1.14 пункту 213.1 статті 213 Податкового кодексу України)	955,716	955,716		975,060	975,060		19,344	19,344		102,0	102,0	
<b>18000000</b>	<b>Місцеві податки та збори, що сплачуються (перераховуються) згідно з Податковим кодексом України</b>	<b>22 777,669</b>	<b>22 777,669</b>		<b>26 203,419</b>	<b>26 203,419</b>		<b>3 425,749</b>	<b>3 425,749</b>		<b>115,0</b>	<b>115,0</b>	
<b>18010000</b>	<b>Податок на майно</b>	<b>10 811,298</b>	<b>10 811,298</b>		<b>10 951,429</b>	<b>10 951,429</b>		<b>140,131</b>	<b>140,131</b>		<b>101,3</b>	<b>101,3</b>	
	<i>Податок на нерухоме майно, відмінне від земельної ділянки</i>	<i>1 297,062</i>	<i>1 297,062</i>		<i>998,418</i>	<i>998,418</i>		<i>-298,645</i>	<i>-298,645</i>		<i>77,0</i>	<i>77,0</i>	
18010100	Податок на нерухоме майно, відмінне від земельної ділянки, сплачений юридичними особами, які є власниками об'єктів житлової нерухомості	19,997	19,997		13,394	13,394		-6,603	-6,603		67,0	67,0	
18010200	Податок на нерухоме майно, відмінне від земельної ділянки, сплачений фізичними особами, які є власниками об'єктів житлової нерухомості	161,621	161,621		-38,208	-38,208		-199,829	-199,829		-23,6	-23,6	
18010300	Податок на нерухоме майно, відмінне від земельної ділянки, сплачений фізичними особами, які є власниками об'єктів нежитлової нерухомості	445,354	445,354		286,846	286,846		-158,508	-158,508		64,4	64,4	
18010400	Податок на нерухоме майно, відмінне від земельної ділянки, сплачений юридичними особами, які є власниками об'єктів нежитлової нерухомості	670,090	670,090		736,385	736,385		66,295	66,295		109,9	109,9	
	<i>Плата за землю</i>	<i>9 503,819</i>	<i>9 503,819</i>		<i>9 879,463</i>	<i>9 879,463</i>		<i>375,644</i>	<i>375,644</i>		<i>104,0</i>	<i>104,0</i>	
18010500	Земельний податок з юридичних осіб	5 455,132	5 455,132		5 058,566	5 058,566		-396,565	-396,565		92,7	92,7	
18010600	Орендна плата з юридичних осіб	2 605,742	2 605,742		3 004,959	3 004,959		399,217	399,217		115,3	115,3	
18010700	Земельний податок з фізичних осіб	528,895	528,895		803,468	803,468		274,574	274,574		151,9	151,9	
18010900	Орендна плата з фізичних осіб	914,050	914,050		1 012,469	1 012,469		98,419	98,419		110,8	110,8	
	<i>Транспортний податок</i>	<i>10,417</i>	<i>10,417</i>		<i>73,548</i>	<i>73,548</i>		<i>63,131</i>	<i>63,131</i>		<i>706,1</i>	<i>706,1</i>	
18011000	Транспортний податок з фізичних осіб	10,417	10,417		37,501	37,501		27,084	27,084		360,0	360,0	
18011100	Транспортний податок з юридичних осіб	0,000	0,000		36,047	36,047		36,047	36,047				
<b>18030000</b>	<b>Туристичний збір</b>	<b>22,303</b>	<b>22,303</b>		<b>37,558</b>	<b>37,558</b>		<b>15,255</b>	<b>15,255</b>		<b>168,4</b>	<b>168,4</b>	
18030100	Туристичний збір, сплачений юридичними особами	2,714	2,714		13,006	13,006		10,292	10,292		479,3	479,3	
18030200	Туристичний збір, сплачений фізичними особами	19,590	19,590		24,553	24,553		4,963	4,963		125,3	125,3	
<b>18050000</b>	<b>Єдиний податок</b>	<b>11 944,068</b>	<b>11 944,068</b>		<b>15 214,431</b>	<b>15 214,431</b>		<b>3 270,363</b>	<b>3 270,363</b>		<b>127,4</b>	<b>127,4</b>	
18050300	Єдиний податок з юридичних осіб	2 081,683	2 081,683		1 441,758	1 441,758		-639,926	-639,926		69,3	69,3	
18050400	Єдиний податок з фізичних осіб	5 764,820	5 764,820		10 789,342	10 789,342		5 024,522	5 024,522		187,2	187,2	
18050500-18050800	Єдиний податок з сільськогосподарських товаровиробників, у яких частка сільськогосподарського товаровиробництва за попередній податковий (звітний) рік дорівнює або перевищує 75 відсотків	4 097,565	4 097,565		2 983,332	2 983,332		-1 114,233	-1 114,233		72,8	72,8	
<b>19000000</b>	<b>Інші податки та збори</b>	<b>36,517</b>		<b>36,517</b>	<b>72,053</b>		<b>72,053</b>	<b>35,536</b>		<b>35,536</b>	<b>197,3</b>		<b>197,3</b>
<b>19010000</b>	<b>Екологічний податок</b>	<b>36,517</b>		<b>36,517</b>	<b>72,053</b>		<b>72,053</b>	<b>35,536</b>		<b>35,536</b>	<b>197,3</b>		<b>197,3</b>

Код	Найменування згідно з Класифікацією доходів бюджету	Фактично надійшло за січень-червень 2023 року, тис. грн			Фактично надійшло за січень-червень 2024 року, тис. грн			(+;-) до минулого року, тис. грн			Темп зростання 2024/2023, %		
		Усього	з них		Усього	з них		Усього	з них		Усього	з них	
			загальний фонд	спеціальний фонд		загальний фонд	спеціальний фонд		загальний фонд	спеціальний фонд		загальний фонд	спеціальний фонд
19010100	Екологічний податок, який справляється за викиди в атмосферне повітря забруднюючих речовин стаціонарними джерелами забруднення (за винятком викидів в атмосферне повітря двоокису вуглецю)	7,295		7,295	8,465		8,465	1,170		1,170	116,0		116,0
19010200	Надходження від скидів забруднюючих речовин безпосередньо у водні об'єкти	20,904		20,904	33,151		33,151	12,247		12,247	158,6		158,6
19010300	Надходження від розміщення відходів у спеціально відведених для цього місцях чи на об'єктах, крім розміщення окремих видів відходів як вторинної сировини	8,318		8,318	30,437		30,437	22,119		22,119	365,9		365,9
<b>20000000</b>	<b>Неподаткові надходження</b>	<b>6 473,362</b>	<b>2 991,866</b>	<b>3 481,496</b>	<b>5 016,399</b>	<b>2 329,031</b>	<b>2 687,368</b>	<b>-1 456,963</b>	<b>-662,835</b>	<b>-794,128</b>	<b>77,5</b>	<b>77,8</b>	<b>77,2</b>
<b>21000000</b>	<b>Доходи від власності та підприємницької діяльності</b>	<b>223,809</b>	<b>223,809</b>	<b>0,000</b>	<b>318,970</b>	<b>318,970</b>	<b>0,000</b>	<b>95,160</b>	<b>95,160</b>	<b>0,000</b>	<b>142,5</b>	<b>142,5</b>	
<b>21010000</b>	<b>Частина чистого прибутку (доходу) державних або комунальних унітарних підприємств та їх об'єднань, що вилучається до відповідного бюджету, та дивіденди (дохід), нараховані на акції (частки) господарських товариств, у статутних капіталах яких є державна або комунальна власність</b>	<b>0,000</b>	<b>0,000</b>		<b>0,500</b>	<b>0,500</b>		<b>0,500</b>	<b>0,500</b>				
21010300	Частина чистого прибутку (доходу) комунальних унітарних підприємств та їх об'єднань, що вилучається до відповідного місцевого бюджету	0,000	0,000		0,500	0,500		0,500	0,500				
<b>21080000</b>	<b>Інші надходження</b>	<b>223,809</b>	<b>223,809</b>		<b>318,470</b>	<b>318,470</b>		<b>94,660</b>	<b>94,660</b>		<b>142,3</b>	<b>142,3</b>	
21080900	Штрафні санкції за порушення законодавства про патентування, за порушення норм регулювання обігу готівки та про застосування реєстраторів розрахункових операцій у сфері торгівлі, громадського харчування та послуг	5,100	5,100		0,000	0,000		-5,100	-5,100		0,0	0,0	
21081100	Адміністративні штрафи та інші санкції	163,902	163,902		101,956	101,956		-61,946	-61,946		62,2	62,2	
21081500	Штрафні санкції, що застосовуються відповідно до Закону України "Про державне регулювання виробництва і обігу спирту етилового, коньячного і плодового, алкогольних напоїв, тютюнових виробів, рідин, що використовуються в електронних сигаретах, та пального"	50,787	50,787		215,718	215,718		164,931	164,931		424,8	424,8	
21081800	Адміністративні штрафи за адміністративні правопорушення у сфері забезпечення безпеки дорожнього руху, зафіксовані в автоматичному режимі	0,000	0,000		0,085	0,085		0,085	0,085				
21082400	Кошти гарантійного та реєстраційного внесків, що визначені Законом України "Про оренду державного та комунального майна", які підлягають перерахуванню оператором електронного майданчика до відповідного бюджету	4,020	4,020		0,710	0,710		-3,310	-3,310		17,7	17,7	
<b>22000000</b>	<b>Адміністративні збори та платежі, доходи від некомерційної господарської діяльності</b>	<b>2 300,397</b>	<b>2 300,397</b>		<b>1 488,895</b>	<b>1 488,895</b>		<b>-811,503</b>	<b>-811,503</b>		<b>64,7</b>	<b>64,7</b>	
<b>22010000</b>	<b>Плата за надання адміністративних послуг</b>	<b>1 466,449</b>	<b>1 466,449</b>		<b>545,873</b>	<b>545,873</b>		<b>-920,576</b>	<b>-920,576</b>		<b>37,2</b>	<b>37,2</b>	
22010200	Плата за ліцензії на певні види господарської діяльності та сертифікати, що видаються Радою міністрів Автономної Республіки Крим, виконавчими органами місцевих рад і місцевими органами виконавчої влади	0,386	0,386		0,000	0,000		-0,386	-0,386		0,0	0,0	

Код	Найменування згідно з Класифікацією доходів бюджету	Фактично надійшло за січень-червень 2023 року, тис. грн			Фактично надійшло за січень-червень 2024 року, тис. грн			(+;-) до минулого року, тис. грн			Темп зростання 2024/2023, %		
		Усього	з них		Усього	з них		Усього	з них		Усього	з них	
			загальний фонд	спеціальний фонд		загальний фонд	спеціальний фонд		загальний фонд	спеціальний фонд			
22010300	Адміністративний збір за проведення державної реєстрації юридичних осіб, фізичних осіб-підприємців та громадських формувань	36,550	36,550		59,716	59,716		23,166	23,166		163,4	163,4	
22012500	Плата за надання інших адміністративних послуг	1 273,043	1 273,043		205,099	205,099		-1 067,944	-1 067,944		16,1	16,1	
22012600	Адміністративний збір за державну реєстрацію речових прав на нерухоме майно та їх обтяжень	144,400	144,400		274,999	274,999		130,599	130,599		190,4	190,4	
22012900	Плата за скорочення термінів надання послуг у сфері державної реєстрації речових прав на нерухоме майно та їх обтяжень і державної реєстрації юридичних осіб, фізичних осіб-підприємців та громадських формувань, а також плата за надання інших платних послуг	12,070	12,070		6,060	6,060		-6,010	-6,010		50,2	50,2	
<b>22080000</b>	<b>Надходження від орендної плати за користування цілісним майновим комплексом та іншим державним майном</b>	<b>9,762</b>	<b>9,762</b>		<b>3,190</b>	<b>3,190</b>		<b>-6,572</b>	<b>-6,572</b>		<b>32,7</b>	<b>32,7</b>	
22080400	Надходження від орендної плати за користування майновим комплексом та іншим майном, що перебуває в комунальній власності	9,762	9,762		3,190	3,190		-6,572	-6,572		32,7	32,7	
<b>22090000</b>	<b>Державне мито</b>	<b>823,870</b>	<b>823,870</b>		<b>939,832</b>	<b>939,832</b>		<b>115,962</b>	<b>115,962</b>		<b>114,1</b>	<b>114,1</b>	
22090100	Державне мито, що сплачується за місцем розгляду та оформлення документів, у тому числі за оформлення документів на спадщину і дарування	810,204	810,204		939,832	939,832		129,628	129,628		116,0	116,0	
22090200	Державне мито, не віднесене до інших категорій	0,017	0,017		0,000	0,000		-0,017	-0,017		0,0	0,0	
22090400	Державне мито, пов'язане з видачею та оформленням закордонних паспортів (посвідок) та паспортів громадян	13,649	13,649		0,000	0,000		-13,649	-13,649		0,0	0,0	
<b>22130000</b>	<b>Орендна плата за водні об'єкти (їх частини), що надаються в користування на умовах оренди Радою міністрів Автономної Республіки Крим, обласними, районними, Київською та Севастопольською міськими державними адміністраціями, місцевими радами</b>	<b>0,317</b>	<b>0,317</b>		<b>0,000</b>	<b>0,000</b>		<b>-0,317</b>	<b>-0,317</b>		<b>0,0</b>	<b>0,0</b>	
<b>24000000</b>	<b>Інші неподаткові надходження</b>	<b>498,349</b>	<b>467,659</b>	<b>30,690</b>	<b>551,857</b>	<b>521,167</b>	<b>30,690</b>	<b>53,507</b>	<b>53,507</b>	<b>0,000</b>	<b>110,7</b>	<b>111,4</b>	<b>100,0</b>
<b>24060000</b>	<b>Інші надходження</b>	<b>498,349</b>	<b>467,659</b>	<b>30,690</b>	<b>551,857</b>	<b>521,167</b>	<b>30,690</b>	<b>53,507</b>	<b>53,507</b>	<b>0,000</b>	<b>110,7</b>	<b>111,4</b>	<b>100,0</b>
24060300	Інші надходження	467,659	467,659		521,167	521,167		53,507	53,507		111,4	111,4	
24062100	Грошові стягнення за шкоду, заподіяну порушенням законодавства про охорону навколишнього природного середовища внаслідок господарської та іншої діяльності	30,690		30,690	30,690		30,690	0,000		0,000	100,0		100,0
<b>25000000</b>	<b>Власні надходження бюджетних установ</b>	<b>3 450,806</b>		<b>3 450,806</b>	<b>2 656,678</b>		<b>2 656,678</b>	<b>-794,128</b>		<b>-794,128</b>	<b>77,0</b>		<b>77,0</b>
<b>25010000</b>	<b>Надходження від плати за послуги, що надаються бюджетними установами згідно із законодавством</b>	<b>341,666</b>		<b>341,666</b>	<b>443,911</b>		<b>443,911</b>	<b>102,246</b>		<b>102,246</b>	<b>129,9</b>		<b>129,9</b>
25010100	Плата за послуги, що надаються бюджетними установами згідно з їх основною діяльністю	308,786		308,786	406,908		406,908	98,122		98,122	131,8		131,8
25010300	Плата за оренду майна бюджетних установ, що здійснюється відповідно до Закону України "Про оренду державного та комунального майна"	32,261		32,261	31,221		31,221	-1,040		-1,040	96,8		96,8
25010400	Надходження бюджетних установ від реалізації в установленому порядку майна (крім нерухомого майна)	0,618		0,618	5,782		5,782	5,164		5,164	936,1		936,1
<b>25020000</b>	<b>Інші джерела власних надходжень бюджетних установ</b>	<b>3 109,140</b>		<b>3 109,140</b>	<b>2 212,767</b>		<b>2 212,767</b>	<b>-896,374</b>		<b>-896,374</b>	<b>71,2</b>		<b>71,2</b>

Код	Найменування згідно з Класифікацією доходів бюджету	Фактично надійшло за січень-червень 2023 року, тис. грн			Фактично надійшло за січень-червень 2024 року, тис. грн			(+;-) до минулого року, тис. грн			Темп зростання 2024/2023, %		
		Усього	з них		Усього	з них		Усього	з них		Усього	з них	
			загальний фонд	спеціальний фонд		загальний фонд	спеціальний фонд		загальний фонд	спеціальний фонд		загальний фонд	спеціальний фонд
25020100	Благодійні внески, гранти та дарунки	2 813,89228		2 813,892	2 118,718		2 118,718	-695,175		-695,175	75,3		75,3
25020200	Надходження, що отримують бюджетні установи від підприємств, організацій, фізичних осіб та від інших бюджетних установ для виконання цільових заходів, у тому числі заходів з відчуження для суспільних потреб земельних ділянок та розміщених на них інших об'єктів нерухомого майна, що перебувають у приватній власності фізичних або юридичних осіб	295,248		295,248	94,049		94,049	-201,199		-201,199	31,9		31,9
<b>30000000</b>	<b>Доходи від операцій з капіталом</b>	<b>784,493</b>		<b>784,493</b>	<b>62,650</b>		<b>62,650</b>	<b>-721,843</b>		<b>-721,843</b>	<b>8,0</b>		<b>8,0</b>
<b>33000000</b>	<b>Кошти від продажу землі і нематеріальних активів</b>	<b>784,493</b>		<b>784,493</b>	<b>62,650</b>		<b>62,650</b>	<b>-721,843</b>		<b>-721,843</b>	<b>8,0</b>		<b>8,0</b>
<b>33010000</b>	<b>Кошти від продажу землі</b>	<b>784,493</b>		<b>784,493</b>	<b>62,650</b>		<b>62,650</b>	<b>-721,843</b>		<b>-721,843</b>	<b>8,0</b>		<b>8,0</b>
33010100	Кошти від продажу земельних ділянок несільськогосподарського призначення, що перебувають у державній або комунальній власності, та земельних ділянок, які знаходяться на території Автономної Республіки Крим	784,493		784,493	62,650		62,650	-721,843		-721,843	8,0		8,0
	<b>Усього доходів (без урахування міжбюджетних трансфертів)</b>	<b>84 099,949</b>	<b>79 797,443</b>	<b>4 302,507</b>	<b>77 835,456</b>	<b>75 013,385</b>	<b>2 822,071</b>	<b>-6 264,493</b>	<b>-4 784,058</b>	<b>-1 480,435</b>	<b>92,6</b>	<b>94,0</b>	<b>65,6</b>
<b>40000000</b>	<b>Офіційні трансферти</b>	<b>47 568,609</b>	<b>47 568,609</b>	<b>0,000</b>	<b>55 700,812</b>	<b>54 984,124</b>	<b>716,688</b>	<b>8 132,203</b>	<b>7 415,515</b>	<b>716,688</b>	<b>117,1</b>	<b>115,6</b>	
<b>41000000</b>	<b>Від органів державного управління</b>	<b>47 568,609</b>	<b>47 568,609</b>	<b>0,000</b>	<b>55 700,812</b>	<b>54 984,124</b>	<b>716,688</b>	<b>8 132,203</b>	<b>7 415,515</b>	<b>716,688</b>	<b>117,1</b>	<b>115,6</b>	
<b>41020000</b>	<b>Дотації з державного бюджету місцевим бюджетам</b>	<b>1 741,800</b>	<b>1 741,800</b>	<b>0,000</b>	<b>0,000</b>	<b>0,000</b>	<b>0,000</b>	<b>-1 741,800</b>	<b>-1 741,800</b>	<b>0,000</b>	<b>0,0</b>	<b>0,0</b>	
41020100	Базова дотація	1 741,800	1 741,800	0,000	0,000	0,000	0,000	-1 741,800	-1 741,800	0,000	0,0	0,0	
<b>41030000</b>	<b>Субвенції з державного бюджету місцевим бюджетам</b>	<b>43 215,400</b>	<b>43 215,400</b>	<b>0,000</b>	<b>49 183,500</b>	<b>49 183,500</b>	<b>0,000</b>	<b>5 968,100</b>	<b>5 968,100</b>	<b>0,000</b>	<b>113,8</b>	<b>113,8</b>	
41033900	Освітня субвенція з державного бюджету місцевим бюджетам	43 215,400	43 215,400	0,000	49 183,500	49 183,500	0,000	5 968,100	5 968,100	0,000	113,8	113,8	
<b>41040000</b>	<b>Дотації з місцевих бюджетів іншим місцевим бюджетам</b>	<b>0,000</b>	<b>0,000</b>	<b>0,000</b>	<b>5 186,000</b>	<b>5 186,000</b>	<b>0,000</b>	<b>5 186,000</b>	<b>5 186,000</b>	<b>0,000</b>			
41040200	Дотація з місцевого бюджету на здійснення переданих з державного бюджету видатків з утримання закладів освіти та охорони здоров'я за рахунок відповідної додаткової дотації з державного бюджету	0,000	0,000	0,000	5 186,000	5 186,000	0,000	5 186,000	5 186,000	0,000			
<b>41050000</b>	<b>Субвенції з місцевих бюджетів іншим місцевим бюджетам</b>	<b>2 611,409</b>	<b>2 611,409</b>	<b>0,000</b>	<b>1 331,312</b>	<b>614,624</b>	<b>716,688</b>	<b>-1 280,097</b>	<b>-1 996,785</b>	<b>716,688</b>	<b>51,0</b>	<b>23,5</b>	
41050500	Субвенція з місцевого бюджету на виплату грошової компенсації за належні для отримання жилі приміщення для сімей учасників бойових дій на території інших держав, визначених у абзаці першому пункту 1 статті 10 Закону України «Про статус ветеранів війни, гарантії їх соціального захисту», для осіб з інвалідністю I-II групи з числа учасників бойових дій на території інших держав, інвалідність яких настала внаслідок поранення, контузії, каліцтва або захворювання, пов'язаних з перебуванням у цих державах, визначених пунктом 7 частини другої статті 7 Закону України «Про статус ветеранів війни, гарантії їх соціального захисту», та які потребують поліпшення житлових умов за рахунок відповідної субвенції з державного бюджету	1 818,811	1 818,811	0,000	0,000	0,000	0,000	-1 818,811	-1 818,811	0,000	0,0	0,0	
41051100	Субвенція з місцевого бюджету за рахунок залишку коштів освітньої субвенції, що утворився на початок бюджетного періоду	0,000	0,000	0,000	716,688	716,688	0,000	716,688	716,688	0,000			

Код	Найменування згідно з Класифікацією доходів бюджету	Фактично надійшло за січень-червень 2023 року, тис. грн			Фактично надійшло за січень-червень 2024 року, тис. грн			(+;-) до минулого року, тис. грн			Темп зростання 2024/2023, %		
		Усього	з них		Усього	з них		Усього	з них		Усього	з них	
			загальний фонд	спеціальний фонд		загальний фонд	спеціальний фонд		загальний фонд	спеціальний фонд		загальний фонд	спеціальний фонд
41051200	Субвенція з місцевого бюджету на надання державної підтримки особам з особливими освітніми потребами за рахунок відповідної субвенції з державного бюджету	127,092	127,092		153,468	153,468		26,376	26,376		120,8	120,8	
41051700	Субвенція з місцевого бюджету за рахунок залишку коштів субвенції на надання державної підтримки особам з особливими освітніми потребами, що утворився на початок бюджетного періоду	0,000	0,000		69,278	69,278		69,278	69,278				
41053900	Інші субвенції з місцевого бюджету	626,270	626,270		391,878	391,878		-234,392	-234,392		62,6	62,6	
41057700	Субвенція з місцевого бюджету на виконання окремих заходів з реалізації соціального проекту «Активні парки - локації здорової України» за рахунок відповідної субвенції з державного бюджету	39,236	39,236		0,000	0,000		-39,236	-39,236		0,0	0,0	
<b>Разом доходів</b>		<b>131 668,558</b>	<b>127 366,052</b>	<b>4 302,507</b>	<b>133 536,268</b>	<b>129 997,509</b>	<b>3 538,759</b>	<b>1 867,710</b>	<b>2 631,457</b>	<b>-763,747</b>	<b>101,4</b>	<b>102,1</b>	<b>82,2</b>

Власні доходи ЗФ без військового ПДФО + 4 941,224 тис. грн або +7,1  
ПДФО без військового ПДФО + 2 325,019 тис. грн або +5,8%

**Виконання дохідної частини бюджету Біляївської міської територіальної громади за I півріччя 2024 року**

грн

Код	Найменування згідно з класифікацією доходів бюджету	Всього					Загальний фонд			Спеціальний фонд				з них БЮДЖЕТ РОЗВИТКУ		
		Початковий річний план	Уточнений річний план	Уточнений план на I півріччя 2024 року	Фактично надійшло за I півріччя 2024 року	Виконання уточненого плану на I півріччя 2024 року, %	Уточнений план на I півріччя 2024 року	Фактично надійшло за I півріччя 2024 року	Виконання уточненого плану на I півріччя 2024 року, %	Уточнений річний план	Уточнений план на I півріччя 2024 року	Фактично надійшло за I півріччя 2024 року	Виконання уточненого плану на I півріччя 2024 року, %	Уточнений річний план	Фактично надійшло за I півріччя 2024 року	Виконання уточненого річного плану, %
1	2	3	4	5	6	7	8	9	10	11	12	13	14	15	16	17
10000000	<b>Податкові надходження</b>	<b>157 491 300</b>	<b>158 518 300</b>	<b>73 366 100</b>	<b>72 756 407</b>	<b>99,2</b>	<b>73 329 500</b>	<b>72 684 354</b>	<b>99,1</b>	<b>117 000</b>	<b>36 600</b>	<b>72 053</b>	<b>196,9</b>			
11000000	Податки на доходи, податки на прибуток, податки на збільшення ринкової вартості	96 280 000	96 280 000	43 190 000	42 687 290	98,8	43 190 000	42 687 290	98,8							
11010000	<b>Податок та збір на доходи фізичних осіб</b>	<b>96 260 000</b>	<b>96 260 000</b>	<b>43 170 000</b>	<b>42 625 481</b>	<b>98,7</b>	<b>43 170 000</b>	<b>42 625 481</b>	<b>98,7</b>							
11010100	Податок на доходи фізичних осіб, що сплачується податковими агентами, із доходів платника податку у вигляді заробітної плати	88 760 000	88 760 000	40 400 000	39 576 526	98,0	40 400 000	39 576 526	98,0							
11010400	Податок на доходи фізичних осіб, що сплачується податковими агентами, із доходів платника податку інших ніж заробітна плата	4 500 000	4 500 000	900 000	1 262 430	140,3	900 000	1 262 430	140,3							
11010500	Податок на доходи фізичних осіб, що сплачується фізичними особами за результатами річного декларування	2 000 000	2 000 000	1 000 000	814 455	81,4	1 000 000	814 455	81,4							
11011300	Податок на доходи фізичних осіб у вигляді мінімального податкового зобов'язання, що підлягає сплаті фізичними особами	1 000 000	1 000 000	870 000	972 070	111,7	870 000	972 070	111,7							
11020000	<b>Податок на прибуток підприємств</b>	<b>20 000</b>	<b>20 000</b>	<b>20 000</b>	<b>61 809</b>	<b>309,0</b>	<b>20 000</b>	<b>61 809</b>	<b>309,0</b>							
11020200	Податок на прибуток підприємств та фінансових установ комунальної власності	20 000	20 000	20 000	61 809	309,0	20 000	61 809	309,0							
13000000	<b>Рентна плата та плата за використання інших природних ресурсів</b>	<b>4 300</b>	<b>4 300</b>	<b>2 500</b>	<b>2 050</b>	<b>82,0</b>	<b>2 500</b>	<b>2 050</b>	<b>82,0</b>							
13030000	<b>Рентна плата за користування надрами загальнодержавного значення</b>	<b>4 300</b>	<b>4 300</b>	<b>2 500</b>	<b>2 050</b>	<b>82,0</b>	<b>2 500</b>	<b>2 050</b>	<b>82,0</b>							
13030100	Рентна плата за користування надрами для видобування інших корисних копалин загальнодержавного значення	4 300	4 300	2 500	2 050	82,0	2 500	2 050	82,0							
14000000	<b>Внутрішні податки на товари та послуги</b>	<b>9 040 000</b>	<b>9 040 000</b>	<b>4 450 000</b>	<b>3 791 595</b>	<b>85,2</b>	<b>4 450 000</b>	<b>3 791 595</b>	<b>85,2</b>							
14020000	<b>Акцизний податок з вироблених в Україні підакцизних товарів (продукції)</b>	<b>820 000</b>	<b>820 000</b>	<b>390 000</b>	<b>217 056</b>	<b>55,7</b>	<b>390 000</b>	<b>217 056</b>	<b>55,7</b>							
14021900	Пальне	820 000	820 000	390 000	217 056	55,7	390 000	217 056	55,7							
14030000	<b>Акцизний податок з ввезених на митну територію України підакцизних товарів (продукції)</b>	<b>3 020 000</b>	<b>3 020 000</b>	<b>1 510 000</b>	<b>1 198 943</b>	<b>79,4</b>	<b>1 510 000</b>	<b>1 198 943</b>	<b>79,4</b>							
14031900	Пальне	3 020 000	3 020 000	1 510 000	1 198 943	79,4	1 510 000	1 198 943	79,4							
14040000	<b>Акцизний податок з реалізації суб'єктами господарювання роздрібною торгівлю підакцизних товарів</b>	<b>5 200 000</b>	<b>5 200 000</b>	<b>2 550 000</b>	<b>2 375 596</b>	<b>93,2</b>	<b>2 550 000</b>	<b>2 375 596</b>	<b>93,2</b>							
14040100	Акцизний податок з реалізації виробниками та/або імпортерами, у тому числі в роздрібній торгівлі тютюнових виробів, тютюну та промислових замінників тютюну, рідин, що використовуються в електронних сигаретах, що оподатковуються згідно з підпунктом 213.1.14 пункту 213.1 статті 213 Податкового кодексу України	3 100 000	3 100 000	1 500 000	1 400 536	93,4	1 500 000	1 400 536	93,4							
14040200	Акцизний податок з реалізації суб'єктами господарювання роздрібною торгівлю підакцизних товарів (крім тих, що оподатковуються згідно з підпунктом 213.1.14 пункту 213.1 статті 213 Податкового кодексу України)	2 100 000	2 100 000	1 050 000	975 060	92,9	1 050 000	975 060	92,9							
18000000	<b>Місцеві податки та збори, що сплачуються (нерераховуються) згідно з Податковим кодексом України</b>	<b>52 050 000</b>	<b>53 077 000</b>	<b>25 687 000</b>	<b>26 203 419</b>	<b>102,0</b>	<b>25 687 000</b>	<b>26 203 419</b>	<b>102,0</b>							
18010000	<b>Податок на майно</b>	<b>23 260 000</b>	<b>23 427 000</b>	<b>10 546 000</b>	<b>10 951 429</b>	<b>103,8</b>	<b>10 546 000</b>	<b>10 951 429</b>	<b>103,8</b>							
18010100	Податок на нерухоме майно, відмінне від земельної ділянки, сплачений юридичними особами, які є власниками об'єктів житлової нерухомості	30 000	30 000	9 000	13 394	148,8	9 000	13 394	148,8							
18010200	Податок на нерухоме майно, відмінне від земельної ділянки, сплачений фізичними особами, які є власниками об'єктів житлової нерухомості	570 000	570 000	130 000	-38 208	-29,4	130 000	-38 208	-29,4							
18010300	Податок на нерухоме майно, відмінне від земельної ділянки, сплачений фізичними особами, які є власниками об'єктів нежитлової нерухомості	1 250 000	1 250 000	300 000	286 846	95,6	300 000	286 846	95,6							
18010400	Податок на нерухоме майно, відмінне від земельної ділянки, сплачений юридичними особами, які є власниками об'єктів нежитлової нерухомості	1 300 000	1 300 000	490 000	736 385	150,3	490 000	736 385	150,3							
18010500	Земельний податок з юридичних осіб	9 600 000	9 600 000	4 850 000	5 058 566	104,3	4 850 000	5 058 566	104,3							
18010600	Орендна плата з юридичних осіб	6 500 000	6 500 000	3 120 000	3 004 959	96,3	3 120 000	3 004 959	96,3							
18010700	Земельний податок з фізичних осіб	2 010 000	2 100 000	590 000	803 468	136,2	590 000	803 468	136,2							
18010900	Орендна плата з фізичних осіб	2 000 000	2 071 000	1 051 000	1 012 469	96,3	1 051 000	1 012 469	96,3							

Код	Найменування згідно з класифікацією доходів бюджету	Всього					Загальний фонд			Спеціальний фонд				з них бюджет розвитку		
		Початковий річний план	Уточнений річний план	Уточнений план на I півріччя 2024 року	Фактично надійшло за I півріччя 2024 року	Виконання уточненого плану на I півріччя 2024 року, %	Уточнений план на I півріччя 2024 року	Фактично надійшло за I півріччя 2024 року	Виконання уточненого плану на I півріччя 2024 року, %	Уточнений річний план	Уточнений план на I півріччя 2024 року	Фактично надійшло за I півріччя 2024 року	Виконання уточненого плану на I півріччя 2024 року, %	Уточнений річний план	Фактично надійшло за I півріччя 2024 року	Виконання уточненого річного плану, %
18011000	Транспортний податок з фізичних осіб	0	0	0	37 501		0	37 501								
18011100	Транспортний податок з юридичних осіб	0	6 000	6 000	36 047	600,8	6 000	36 047	600,8							
<b>18030000</b>	<b>Туристичний збір</b>	<b>90 000</b>	<b>90 000</b>	<b>21 000</b>	<b>37 558</b>	<b>178,8</b>	<b>21 000</b>	<b>37 558</b>	<b>178,8</b>							
18030100	Туристичний збір, сплачений юридичними особами	45 000	45 000	2 000	13 006	650,3	2 000	13 006	650,3							
18030200	Туристичний збір, сплачений фізичними особами	45 000	45 000	19 000	24 553	129,2	19 000	24 553	129,2							
<b>18050000</b>	<b>Єдиний податок</b>	<b>28 700 000</b>	<b>29 560 000</b>	<b>15 120 000</b>	<b>15 214 431</b>	<b>100,6</b>	<b>15 120 000</b>	<b>15 214 431</b>	<b>100,6</b>							
18050300	Єдиний податок з юридичних осіб	2 900 000	2 985 000	1 535 000	1 441 758	93,9	1 535 000	1 441 758	93,9							
18050400	Єдиний податок з фізичних осіб	17 300 000	17 955 000	10 585 000	10 789 342	101,9	10 585 000	10 789 342	101,9							
18050500	Єдиний податок з сільськогосподарських товаровиробників, у яких частка сільськогосподарського товаровиробництва за попередній податковий (звітний) рік дорівнює або перевищує 75 відсотків	8 500 000	8 620 000	3 000 000	2 983 332	99,4	3 000 000	2 983 332	99,4							
<b>19000000</b>	<b>Інші податки та збори</b>	<b>117 000</b>	<b>117 000</b>	<b>36 600</b>	<b>72 053</b>	<b>196,9</b>				<b>117 000</b>	<b>36 600</b>	<b>72 053</b>	<b>196,9</b>			
<b>19010000</b>	<b>Екологічний податок</b>	<b>117 000</b>	<b>117 000</b>	<b>36 600</b>	<b>72 053</b>	<b>196,9</b>				<b>117 000</b>	<b>36 600</b>	<b>72 053</b>	<b>196,9</b>			
19010100	Екологічний податок, який справляється за викиди в атмосферне повітря забруднюючих речовин стаціонарними джерелами забруднення (за винятком викидів в атмосферне повітря двоокису вуглецю)	20 000	20 000	7 000	8 465	120,9				20 000	7 000	8 465	120,9			
19010200	Надходження від скидів забруднюючих речовин безпосередньо у водні об'єкти	75 000	75 000	21 000	33 151	157,9				75 000	21 000	33 151	157,9			
19010300	Надходження від розміщення відходів у спеціально відведених для цього місцях чи на об'єктах, крім розміщення окремих видів відходів як вторинної сировини	22 000	22 000	8 600	30 437	353,9				22 000	8 600	30 437	353,9			
<b>20000000</b>	<b>Неподаткові надходження</b>	<b>4 905 900</b>	<b>5 000 900</b>	<b>1 650 300</b>	<b>5 016 399</b>	<b>304,0</b>	<b>1 650 300</b>	<b>2 329 031</b>	<b>141,1</b>	<b>1 948 900</b>		<b>2 687 368</b>				
<b>21000000</b>	<b>Доходи від власності та підприємницької діяльності</b>	<b>222 000</b>	<b>222 000</b>	<b>111 000</b>	<b>318 970</b>	<b>287,4</b>	<b>111 000</b>	<b>318 970</b>	<b>287,4</b>							
<b>21010000</b>	<b>Частина чистого прибутку (доходу) державних або комунальних унітарних підприємств та їх об'єднань, що виділяється до відповідного бюджету, та дивіденди (дохід), нараховані на акції (частки) господарських товариств, у статутних капіталах яких є державна або комунальна власність</b>	<b>0</b>	<b>0</b>	<b>0</b>	<b>500</b>		<b>0</b>	<b>500</b>								
21010300	Частина чистого прибутку (доходу) комунальних унітарних підприємств та їх об'єднань, що виділяється до відповідного місцевого бюджету	0	0	0	500		0	500								
<b>21080000</b>	<b>Інші надходження</b>	<b>222 000</b>	<b>222 000</b>	<b>111 000</b>	<b>318 470</b>	<b>286,9</b>	<b>111 000</b>	<b>318 470</b>	<b>286,9</b>							
21081100	Адміністративні штрафи та інші санкції	120 000	120 000	60 000	101 956	169,9	60 000	101 956	169,9							
21081500	Штрафні санкції, що застосовуються відповідно до Закону України "Про державне регулювання виробництва і обігу спирту етилового, коньячного і плодового, алкогольних напоїв, тютюнових виробів, рідин, що використовуються в електронних сигаретах, та пального"	102 000	102 000	51 000	215 718	423,0	51 000	215 718	423,0							
21081800	Адміністративні штрафи за адміністративні правопорушення у сфері забезпечення безпеки дорожнього руху, зафіксовані в автоматичному режимі	0	0	0	85		0	85								
21082400	Кошти гарантійного та реєстраційного внесків, що визначені Законом України "Про оренду державного та комунального майна", які підлягають перерахуванню оператором електронного майданчика до відповідного бюджету	0	0	0	710		0	710								
<b>22000000</b>	<b>Адміністративні збори та платежі, доходи від некомерційної господарської діяльності</b>	<b>2 720 000</b>	<b>2 768 000</b>	<b>1 484 800</b>	<b>1 488 895</b>	<b>100,3</b>	<b>1 484 800</b>	<b>1 488 895</b>	<b>100,3</b>							
<b>22010000</b>	<b>Плата за надання адміністративних послуг</b>	<b>810 000</b>	<b>810 000</b>	<b>532 000</b>	<b>545 873</b>	<b>102,6</b>	<b>532 000</b>	<b>545 873</b>	<b>102,6</b>							
22010300	Адміністративний збір за проведення державної реєстрації юридичних осіб, фізичних осіб-підприємців та громадських формувань	90 000	90 000	58 000	59 716	103,0	58 000	59 716	103,0							
22012500	Плата за надання інших адміністративних послуг	400 000	400 000	201 000	205 099	102,0	201 000	205 099	102,0							
22012600	Адміністративний збір за державну реєстрацію речових прав на нерухоме майно та їх обтяжень	320 000	320 000	273 000	274 999	100,7	273 000	274 999	100,7							
22012900	Плата за скорочення термінів надання послуг у сфері державної реєстрації речових прав на нерухоме майно та їх обтяжень і державної реєстрації юридичних осіб, фізичних осіб - підприємців та громадських формувань, а також плата за надання інших платних послуг, пов'язаних з такою державною реєстрацією	0	0	0	6 060		0	6 060								
<b>22080000</b>	<b>Надходження від орендної плати за користування цілісним майновим комплексом та іншим державним майном</b>	<b>10 000</b>	<b>10 000</b>	<b>4 800</b>	<b>3 190</b>	<b>66,5</b>	<b>4 800</b>	<b>3 190</b>	<b>66,5</b>							



Код	Найменування згідно з класифікацією доходів бюджету	Всього					Загальний фонд			Спеціальний фонд				з них бюджет розвитку		
		Початковий річний план	Уточнений річний план	Уточнений план на I півріччя 2024 року	Фактично надійшло за I півріччя 2024 року	Виконання уточненого плану на I півріччя 2024 року, %	Уточнений план на I півріччя 2024 року	Фактично надійшло за I півріччя 2024 року	Виконання уточненого плану на I півріччя 2024 року, %	Уточнений річний план	Уточнений план на I півріччя 2024 року	Фактично надійшло за I півріччя 2024 року	Виконання уточненого плану на I півріччя 2024 року, %	Уточнений річний план	Фактично надійшло за I півріччя 2024 року	Виконання уточненого річного плану, %
22080400	Надходження від орендної плати за користування майновим комплексом та іншим майном, що перебуває в комунальній власності	10 000	10 000	4 800	3 190	66,5	4 800	3 190	66,5							
<b>22090000</b>	<b>Державне мито</b>	<b>1 900 000</b>	<b>1 948 000</b>	<b>948 000</b>	<b>939 832</b>	<b>99,1</b>	<b>948 000</b>	<b>939 832</b>	<b>99,1</b>							
22090100	Державне мито, що сплачується за місцем розгляду та оформлення документів, у тому числі за оформлення документів на спадщину і дарування	1 900 000	1 948 000	948 000	939 832	99,1	948 000	939 832	99,1							
<b>24000000</b>	<b>Інші неподаткові надходження</b>	<b>15 000</b>	<b>62 000</b>	<b>54 500</b>	<b>551 857</b>	<b>1012,6</b>	<b>54 500</b>	<b>521 167</b>	<b>956,3</b>	<b>0</b>	<b>0</b>	<b>30 690</b>				
<b>24060000</b>	<b>Інші надходження</b>	<b>15 000</b>	<b>62 000</b>	<b>54 500</b>	<b>551 857</b>	<b>1012,6</b>	<b>54 500</b>	<b>521 167</b>	<b>956,3</b>	<b>0</b>	<b>0</b>	<b>30 690</b>				
24060300	Інші надходження	15 000	62 000	54 500	521 167	956,3	54 500	521 167	956,3							
24062100	Грошові стягнення за шкоду, заподіяну порушенням законодавства про охорону навколишнього природного середовища внаслідок господарської та іншої діяльності	0	0	0	30 690					0	0	30 690				
<b>25000000</b>	<b>Власні надходження бюджетних установ</b>	<b>1 948 900</b>	<b>1 948 900</b>		<b>2 656 678</b>					<b>1 948 900</b>		<b>2 656 678</b>				
<b>25010000</b>	<b>Надходження від плати за послуги, що надаються бюджетними установами згідно із законодавством</b>	<b>1 948 900</b>	<b>1 948 900</b>		<b>443 911</b>					<b>1 948 900</b>		<b>443 911</b>				
25010100	Плата за послуги, що надаються бюджетними установами згідно з їх основною діяльністю	1 885 000	1 885 000		406 908					1 885 000		406 908				
25010300	Плата за оренду майна бюджетних установ, що здійснюється відповідно до Закону України "Про оренду державного та комунального майна"	63 900	63 900		31 221					63 900		31 221				
25010400	Надходження бюджетних установ від реалізації в установленому порядку майна (крім нерухомого майна)	0	0		5 782					0		5 782				
<b>25020000</b>	<b>Інші джерела власних надходжень бюджетних установ</b>	<b>0</b>	<b>0</b>		<b>2 212 767</b>					<b>0</b>		<b>2 212 767</b>				
25020100	Благодійні внески, гранти та дарунки	0	0		2 118 718					0		2 118 718				
25020200	Надходження, що отримують бюджетні установи від підприємств, організацій, фізичних осіб та від інших бюджетних установ для виконання цільових заходів, у тому числі заходів з відчуження для суспільних потреб земельних ділянок та розміщених на них інших об'єктів нерухомого майна, що перебувають у приватній власності фізичних або юридичних осіб	0	0		94 049					0		94 049				
<b>30000000</b>	<b>Доходи від операцій з капіталом</b>	<b>0</b>	<b>62 650</b>	<b>62 650</b>	<b>62 650</b>	<b>100,0</b>				<b>62 650</b>	<b>62 650</b>	<b>62 650</b>	<b>100,0</b>	<b>62 650</b>	<b>62 650</b>	<b>100,0</b>
<b>33000000</b>	<b>Кошти від продажу землі і нематеріальних активів</b>	<b>0</b>	<b>62 650</b>	<b>62 650</b>	<b>62 650</b>	<b>100,0</b>				<b>62 650</b>	<b>62 650</b>	<b>62 650</b>	<b>100,0</b>	<b>62 650</b>	<b>62 650</b>	<b>100,0</b>
<b>33010000</b>	<b>Кошти від продажу землі</b>	<b>0</b>	<b>62 650</b>	<b>62 650</b>	<b>62 650</b>	<b>100,0</b>				<b>62 650</b>	<b>62 650</b>	<b>62 650</b>	<b>100,0</b>	<b>62 650</b>	<b>62 650</b>	<b>100,0</b>
33010100	Кошти від продажу земельних ділянок несільськогосподарського призначення, що перебувають у державній або комунальній власності, та земельних ділянок, які знаходяться на території Автономної Республіки Крим	0	62 650	62 650	62 650	100,0				62 650	62 650	62 650	100,0	62 650	62 650	100,0
	<b>Разом доходів</b>	<b>162 397 200</b>	<b>163 581 850</b>	<b>75 079 050</b>	<b>77 835 456</b>	<b>100,1</b>	<b>74 979 800</b>	<b>75 013 385</b>	<b>100,0</b>	<b>2 128 550</b>	<b>99 250</b>	<b>2 822 071</b>	<b>166,6</b>	<b>62 650</b>	<b>62 650</b>	<b>100,0</b>
<b>40000000</b>	<b>Офіційні трансферти</b>	<b>83 707 250</b>	<b>108 560 166</b>	<b>65 675 276</b>	<b>55 700 812</b>	<b>84,8</b>	<b>54 830 656</b>	<b>54 984 124</b>	<b>100,3</b>	<b>19 312 688</b>	<b>10 844 620</b>	<b>716 688</b>	<b>6,6</b>	<b>18 596 000</b>	<b>0</b>	<b>0</b>
<b>41000000</b>	<b>Від органів державного управління</b>	<b>83 707 250</b>	<b>108 560 166</b>	<b>65 675 276</b>	<b>55 700 812</b>	<b>84,8</b>	<b>54 830 656</b>	<b>54 984 124</b>	<b>100,3</b>	<b>19 312 688</b>	<b>10 844 620</b>	<b>716 688</b>	<b>6,6</b>	<b>18 596 000</b>	<b>0</b>	<b>0</b>
<b>41030000</b>	<b>Субвенції з державного бюджету місцевим бюджетам</b>	<b>83 410 900</b>	<b>83 410 900</b>	<b>49 183 500</b>	<b>49 183 500</b>	<b>100,0</b>	<b>49 183 500</b>	<b>49 183 500</b>	<b>100,0</b>							
41033900	Освітня субвенція з державного бюджету місцевим бюджетам	83 410 900	83 410 900	49 183 500	49 183 500	100,0	49 183 500	49 183 500	100,0							
<b>41040000</b>	<b>Дотації з місцевих бюджетів іншим місцевим бюджетам</b>	<b>0</b>	<b>5 186 000</b>	<b>5 186 000</b>	<b>5 186 000</b>	<b>100,0</b>	<b>5 186 000</b>	<b>5 186 000</b>	<b>100,0</b>							
41040200	Дотація з місцевого бюджету на здійснення переданих з державного бюджету видатків з утримання закладів освіти та охорони здоров'я за рахунок відповідної додаткової дотації з державного бюджету	0	5 186 000	5 186 000	5 186 000	100,0	5 186 000	5 186 000	100,0							
<b>41050000</b>	<b>Субвенції з місцевих бюджетів іншим місцевим бюджетам</b>	<b>296 350</b>	<b>19 963 266</b>	<b>11 305 776</b>	<b>1 331 312</b>	<b>11,8</b>	<b>461 156</b>	<b>614 624</b>	<b>133,3</b>	<b>19 312 688</b>	<b>10 844 620</b>	<b>716 688</b>	<b>6,6</b>	<b>18 596 000</b>	<b>0</b>	<b>0</b>
41051100	Субвенція з місцевого бюджету за рахунок залишку коштів освітньої субвенції, що утворився на початок бюджетного періоду	0	716 688	716 688	716 688	100,0				716 688	716 688	716 688	100,0			
41051200	Субвенція з місцевого бюджету на надання державної підтримки особам з особливими освітніми потребами за рахунок відповідної субвенції з державного бюджету	0	0	0	153 468		0	153 468								
41051700	Субвенція з місцевого бюджету за рахунок залишку коштів субвенції на надання державної підтримки особам з особливими освітніми потребами, що утворився на початок бюджетного періоду	0	69 278	69 278	69 278	100,0	69 278	69 278	100,0							
41053400	Субвенція з місцевого бюджету на виконання інвестиційних проектів	0	18 596 000	10 127 932	0	0				18 596 000	10 127 932	0	0	18 596 000	0	0
41053900	Інші субвенції з місцевого бюджету	296 350	581 300	391 878	391 878	100,0	391 878	391 878	100,0							
	<b>Всього доходів</b>	<b>246 104 450</b>	<b>272 142 016</b>	<b>140 754 326</b>	<b>133 536 268</b>	<b>93,0</b>	<b>129 810 456</b>	<b>129 997 509</b>	<b>100,1</b>	<b>21 441 238</b>	<b>10 943 870</b>	<b>3 538 759</b>	<b>8,1</b>	<b>18 658 650</b>	<b>62 650</b>	<b>0,3</b>

## Звіт про фінансування бюджету Біляївської міської територіальної громади за I півріччя 2024 року

грн.

Код	Найменування згідно з класифікацією фінансування бюджету	Всього		Загальний фонд		Спеціальний фонд			
		Затверджено на 2024 рік зі змінами	Виконано за I півріччя 2024 року	Затверджено на 2024 рік зі змінами	Виконано за I півріччя 2024 року	Всього		в т.ч. бюджет розвитку	
						Затверджено на 2024 рік зі змінами	Виконано за I півріччя 2024 року	Затверджено на 2024 рік зі змінами	Виконано за I півріччя 2024 року
<b>200000</b>	<b>Внутрішнє фінансування</b>	<b>5 346 243,00</b>	<b>5 346 243,00</b>	<b>1 992 774,00</b>	<b>2 883 162,00</b>	<b>3 353 469,00</b>	<b>2 463 081,00</b>	<b>3 350 578,00</b>	<b>2 460 190,00</b>
208000	<i>Фінансування за рахунок змін залишків коштів бюджетів</i>	5 346 243,00	5 346 243,00	1 992 774,00	2 883 162,00	3 353 469,00	2 463 081,00	3 350 578,00	2 460 190,00
208100	На початок періоду	5 662 950,00	5 662 950,00	5 060 947,00	5 060 947,00	602 003,00	602 003,00	352 907,00	352 907,00
208200	На кінець періоду	316 707,00	316 707,00	70 502,00	70 502,00	246 205,00	246 205,00	0,00	0,00
208400	Кошти, що передаються із загального фонду бюджету до бюджету розвитку (спеціального фонду)	0,00	0,00	-2 997 671,00	-2 107 283,00	2 997 671,00	2 107 283,00	2 997 671,00	2 107 283,00
<b>Всього за типом кредитора</b>		<b>5 346 243,00</b>	<b>5 346 243,00</b>	<b>1 992 774,00</b>	<b>2 883 162,00</b>	<b>3 353 469,00</b>	<b>2 463 081,00</b>	<b>3 350 578,00</b>	<b>2 460 190,00</b>
<b>600000</b>	<b>Фінансування за активними операціями</b>	<b>5 346 243,00</b>	<b>5 346 243,00</b>	<b>1 992 774,00</b>	<b>2 883 162,00</b>	<b>3 353 469,00</b>	<b>2 463 081,00</b>	<b>3 350 578,00</b>	<b>2 460 190,00</b>
602000	<i>Зміни обсягів бюджетних коштів</i>	5 346 243,00	5 346 243,00	1 992 774,00	2 883 162,00	3 353 469,00	2 463 081,00	3 350 578,00	2 460 190,00
602100	На початок періоду	5 662 950,00	5 662 950,00	5 060 947,00	5 060 947,00	602 003,00	602 003,00	352 907,00	352 907,00
602200	На кінець періоду	316 707,00	316 707,00	70 502,00	70 502,00	246 205,00	246 205,00	0,00	0,00
602400	Кошти, що передаються із загального фонду бюджету до бюджету розвитку (спеціального фонду)	0,00	0,00	-2 997 671,00	-2 107 283,00	2 997 671,00	2 107 283,00	2 997 671,00	2 107 283,00
<b>Всього за типом зобов'язання</b>		<b>5 346 243,00</b>	<b>5 346 243,00</b>	<b>1 992 774,00</b>	<b>2 883 162,00</b>	<b>3 353 469,00</b>	<b>2 463 081,00</b>	<b>3 350 578,00</b>	<b>2 460 190,00</b>

**Звіт про виконання видаткової частини бюджету Білявської міської територіальної громади за I півріччя 2024 року за головними розпорядниками коштів**

код бюджету		1550200000		Найменування головного розпорядника коштів місцевого бюджету/ відповідального виконання, найменування бюджетної програми згідно з Типовою програмною класифікацією видатків та кредитування місцевих бюджетів	План на 2024 рік з урахуванням змін	в тому числі:		План на I півріччя 2024 року з урахуванням змін	в тому числі:		Виконано за I півріччя 2024 року	в тому числі:		Рівень виконання, %				
Код програмної класифікації видатків та кредитування місцевих бюджетів	Код Типової програмної класифікації видатків та кредитування місцевих бюджетів	Код Функціональної класифікації видатків на кредитування бюджету	Загальний фонд			Спеціальний фонд	Загальний фонд		Спеціальний фонд	Загальний фонд		Спеціальний фонд	Всього	Загальний фонд	Спеціальний фонд	Всього	Загальний фонд	Спеціальний фонд
0100000			Апарат Білявської міської ради Білявського району Одеської області	23 990 533	23 750 971	239 562	10 741 980	10 598 785	143 195	10 202 985	10 097 436	105 549	95	95	74			
0110000			Апарат Білявської міської ради Білявського району Одеської області	23 990 533	23 750 971	239 562	10 741 980	10 598 785	143 195	10 202 985	10 097 436	105 549	95	95	74			
0110150	0150	0111	Організаційне, інформаційно-аналітичне та матеріально-технічне забезпечення діяльності обласної ради, районної ради, районної у місті ради (у разі її створення), міської, селищної, сільської рад	22 687 722	22 448 160	239562	9 912 417	9 769 222	143 195	9 683 402	9 577 853	105 549	98	98	74			
			з них:															
			оплата праці з нарахуваннями	19 633 982	19 633 982		8 724 555	8 724 555		8 719 111	8 719 111		100	100				
			оплата комунальних послуг та енергоносіїв	1 726 329	1 726 329		565 099	565 099		521 172	521 172		92	92				
			<b>Кредиторська заборгованість</b>															
0110180	0180	0133	Інша діяльність у сфері державного управління	1 126 302	1 126 302		653 054	653 054		458 539	458 539		70	70				
0117680	7680	0490	Членські внески до асоціацій органів місцевого самоврядування	51 509	51 509		51 509	51 509		51 509	51 509		100	100				
0118220	8220	0380	Заходи та роботи з мобілізаційної підготовки місцевого значення	25 000	25 000		25 000	25 000		9 535	9 535		38	38				
0118240	8240	0380	Заходи та роботи з територіальної оборони	100 000	100 000		100 000	100 000										
0600000			Управління освіти Білявської міської ради	185 584 920	182 050 020	3 534 900	96 577 457	93 043 057	3 534 400	88 011 382	86 984 519	1 026 863	91	93	29			
0610000			Управління освіти Білявської міської ради	185 584 920	182 050 020	3 534 900	96 577 457	93 043 057	3 534 400	88 011 382	86 984 519	1 026 863	91	93	29			
0610160	0160	0111	Керівництво і управління у відповідній сфері у містах (місті Києві), селищах, селах, об'єднаних територіальних громадах	4 807 786	4 756 627	51159	2 348 484	2 297 325	51 159	2 062 046	2 010 887	51 159	88	88				
			з них:															
			оплата праці з нарахуваннями	4 511 697	4 511 697		2 108 183	2 108 183		1 866 024	1 866 024		89	89				
0611010	1010	0910	Надання дошкільної освіти	36 401 541	35 003 041	1 398 500	16 232 361	14 834 361	1 398 000	13 340 262	13 232 988	107 274	82	89	8			
			з них:															

Код програмної класифікації видатків та кредитування місцевих бюджетів	Код Типової програмної класифікації видатків та кредитування місцевих бюджетів	Код Функціональної класифікації видатків на кредитування бюджету	Найменування головного розпорядника коштів місцевого бюджету/ відповідального виконавця, найменування бюджетної програми згідно з Типовою програмною класифікацією видатків та кредитування місцевих бюджетів	План на 2024 рік з урахуванням змін	в тому числі:		План на I півріччя 2024 року з урахуванням змін	в тому числі:		Виконано за I півріччя 2024 року	в тому числі:		Рівень виконання, %		
					Загальний фонд	Спеціальний фонд		Загальний фонд	Спеціальний фонд		Загальний фонд	Спеціальний фонд	Всього	Загальний фонд	Спеціальний фонд
			оплата праці з нарахуваннями	28 864 565	28 864 565		11 942 223	11 942 223		11 904 363	11 904 363		100	100	
			оплата комунальних послуг та енергоносіїв	1 854 973	1 854 973		997 803	997 803		947 691	947 691		95	95	
0611020	1020		Надання загальної середньої освіти за рахунок коштів місцевого бюджету	28 992 960,0	28 236 110,0	756 850,0	13 306 626,0	12 549 776,0	756 850,0	12 539 893,0	11 864 442,0	675 451,0	94	95	89
0611021	1021	0921	Надання загальної середньої освіти закладами загальної середньої освіти	28 992 960	28 236 110	756 850	13 306 626	12 549 776	756 850	12 539 893	11 864 442	675 451	94	95	89
			з них:												
			оплата праці з нарахуваннями	21 798 104	21 798 104		9 223 437	9 223 437		8 775 791	8 775 791		95	95	
			оплата комунальних послуг та енергоносіїв	3 922 208	3 922 208		2 214 588	2 214 588		2 147 518	2 147 518		97	97	
0611030	1030		Надання загальної середньої освіти за рахунок освітньої субвенції	83 410 900	83 410 900		49 183 500	49 183 500		46 582 204	46 582 204		95	95	
0611031	1031	0921	Надання загальної середньої освіти закладами загальної середньої освіти	83 410 900	83 410 900		49 183 500	49 183 500		46 582 204	46 582 204		95	95	
			з них:												
			оплата праці з нарахуваннями	83 410 900	83 410 900		49 183 500	49 183 500		46 582 204	46 582 204		95	95	
0611080	1080	0960	Надання спеціалізованої освіти мистецькими школами	5 293 366	4 887 466	405900	2 782 247	2 376 347	405 900	2 479 206	2 376 321	102 885	89	100	
			з них:												
			оплата праці з нарахуваннями	4 887 466	4 887 466		2 376 347	2 376 347		2 376 321	2 376 321		100	100	
			оплата комунальних послуг та енергоносіїв	144 005		144005			144 005			63 876			
0611140	1140		Інші програми, заклади та заходи у сфері освіти	4 890 393	4 890 393		2 311 400	2 311 400		2 011 823	2 011 823		87	87	
0611141	1141	0990	Забезпечення діяльності інших закладів у сфері освіти	4 890 393	4 890 393		2 311 400	2 311 400		2 011 823	2 011 823		87	87	
			з них:												
			оплата праці з нарахуваннями	4 765 393	4 765 393		2 186 400	2 186 400		1 954 573	1 954 573		89	89	
0611210	1210	0990	Надання освіти за рахунок залишку коштів за субвенцією з державного бюджету місцевим бюджетам на надання державної підтримки особам з особливими освітніми потребами на кінець бюджетного періоду	69 278	69 278		69 278	69 278		68 944	68 944		100	100	
0611291	1291	0990	Співфінансування заходів, що реалізуються за рахунок залишку коштів за освітньою субвенцією на кінець бюджетного періоду, що мають цільове призначення, виділених відповідно до рішень Кабінету Міністрів України у попередніх бюджетних періодах (за спеціальним фондом державного бюджету)	79 954		79954	79 954		79 954						

Код програмної класифікації видатків та кредитування місцевих бюджетів	Код Типової програмної класифікації видатків та кредитування місцевих бюджетів	Код Функціональної класифікації видатків на кредитування бюджету	Найменування головного розпорядника коштів місцевого бюджету/ відповідального виконавця, найменування бюджетної програми згідно з Типовою програмною класифікацією видатків та кредитування місцевих бюджетів	План на 2024 рік з урахуванням змін	в тому числі:		План на I півріччя 2024 року з урахуванням змін	в тому числі:		Виконано за I півріччя 2024 року	в тому числі:		Рівень виконання, %			
					Загальний фонд	Спеціальний фонд		Загальний фонд	Спеціальний фонд		Загальний фонд	Спеціальний фонд	Всього	Загальний фонд	Спеціальний фонд	
0611292	1292	0990	Реалізація заходів за рахунок освітньої субвенції з державного бюджету місцевим бюджетам (за спеціальним фондом державного бюджету)	719 580			719 580									
0613140	3140	1040	Оздоровлення та відпочинок дітей (крім заходів з оздоровлення дітей, що здійснюються за рахунок коштів на оздоровлення громадян, які постраждали внаслідок Чорнобильської катастрофи)	500 000	500 000									#ДЕЛ/0!	#ДЕЛ/0!	
0613240	3240		Інші заклади та заходи	34 390	34 390		3 620	3 620								
0613242	3242	1090	Інші заходи у сфері соціального захисту і соціального забезпечення	34 390	34 390		3 620	3 620								
0614030	4030	0824	Забезпечення діяльності бібліотек	1 166 607	1 144 217	22 390	582 852	560 462	22 390	460 980	438 599	22 381	79	78		
			з них:													
			оплата праці з нарахуваннями	808 155	808 155		451 180	451 180		384 035	384 035		85	85		
			оплата комунальних послуг та енергоносіїв	256 052	256 052		82 572	82 572		46 248	46 248		56	56		
0614040	4040	0824	Забезпечення діяльності музеїв і виставок	151 786	151 786		79 490	79 490		73 924	73 924		93	93		
			з них:													
			оплата праці з нарахуваннями	151 786	151 786		79 490	79 490		73 924	73 924		93	93		
0614060	4060	0828	Забезпечення діяльності палаців і будинків культури, клубів, центрів дозвілля та інших клубних закладів	11 120 771	11 070 844	49 927	5 050 172	5 000 245	49 927	4 793 775	4 746 972	46 803	95	95	94	
			з них:													
			оплата праці з нарахуваннями	9 439 457	9 439 457		2 093 740	4 100 385		4 089 360	4 089 360		195	100		
			оплата комунальних послуг та енергоносіїв	1 206 919	1 206 919		615 192	615 192		529 104	529 104		86	86		
0614080	4080		Інші заклади та заходи в галузі культури і мистецтва	60 000	60 000		35 086	35 086		19 908	19 908		57	57		
0614082	4082	0829	Інші заходи в галузі культури та мистецтва	60 000	60 000		35 086	35 086		19 908	19 908		57	57		
0615011	5011	0810	Проведення навчально-тренувальних зборів і змагань з олімпійських видів спорту	80 000	80 000		80 000	80 000		54 689	54 689		68	68		
0615030	5030		Розвиток дитячо-юнацького та резервного спорту	6 205 608	6 154 968	50 640	2 739 607	2 688 967	50 640	2 594 632	2 573 722	20 910	95	96	41	
0615031	5031	0810	Утримання та навчально-тренувальна робота комунальних дитячо-юнацьких спортивних шкіл	6 205 608	6 154 968	50 640	2 739 607	2 688 967	50 640	2 594 632	2 573 722	20 910	95	96	41	
			з них:													
			оплата праці з нарахуваннями	4 496 568	4 496 568		2 085 863	2 085 863		2 085 118	2 085 118		100	100		
			оплата комунальних послуг та енергоносіїв	1 273 800	1 273 800		459 804	459 804		392 228	392 228		85	85		

Код програмної класифікації видатків та кредитування місцевих бюджетів	Код Типової програмної класифікації видатків та кредитування місцевих бюджетів	Код Функціональної класифікації видатків на кредитування бюджету	Найменування головного розпорядника коштів місцевого бюджету/ відповідального виконавця, найменування бюджетної програми згідно з Типовою програмною класифікацією видатків та кредитування місцевих бюджетів	План на 2024 рік з урахуванням змін	в тому числі:		План на I півріччя 2024 року з урахуванням змін	в тому числі:		Виконано за I півріччя 2024 року	в тому числі:		Рівень виконання ,%		
					Загальний фонд	Спеціальний фонд		Загальний фонд	Спеціальний фонд		Загальний фонд	Спеціальний фонд	Всього	Загальний фонд	Спеціальний фонд
06017622	7622	0470	Реалізація програм і заходів в галузі туризму та курортів	1 600 000	1600000		973 200	973 200		929 096	929 096		95	95	
0800000			Відділ соціального захисту населення та охорони здоров'я Біляївської міської ради	16 374 740	15 787 740	587 000	12 525 723	11 938 723	587 000	7 008 439	6 999 209	9 230	56	59	2
0810000			Відділ соціального захисту населення та охорони здоров'я Біляївської міської ради	16 374 740	15787740	587000	12 525 723	11938723	587000	7 008 439	6999209	9 230	56	59	2
0810160	160	0111	Керівництво і управління у відповідній сфері у містах (місті Києві), селищах, селах, об'єднаних територіальних громадах	2 524 074	2524074		1 040 061	1 040 061		979 121	979 121		94	94	
			з них:												
			оплата праці з нарахуваннями	2 449 074	2449074		1 001 861	1 001 861		946 741	946 741		94	94	
0812010	2010	0731	Багатопрофільна стаціонарна медична допомога населенню	9 892 300	9392300	500000	9 255 266	8 755 266	500 000	4 124 133	4 124 133		45	47	
0813032	3032	1070	Надання пільг окремим категоріям громадян з оплати послуг зв'язку	7 800	7800		3 900	3 900		2 487	2 487		64	64	
0813160	3160	1010	надання соціальних гарантій фізичним особам, які надають соціальні послуги громадянам похилого віку, особам з інвалідністю, дітям з інвалідністю, хворим, які не здатні до самообслуговування і потребують сторонньої допомоги	50 000	50000		23 000	23 000		20 733	20 733		90	90	
0813241	3241	1090	Забезпечення діяльності інших закладів у сфері соціального захисту і соціального забезпечення	2 844 566	2757566	87000	1 348 766	1 261 766	87 000	1 176 975	1 167 745	9 230	87	93	11
			з них:												
			оплата праці з нарахуваннями	2 757 566	2757566		1 261 766	1 261 766		1 167 745	1 167 745		93	93	
0813242	3242	1090	Інші заходи у сфері соціального захисту і соціального забезпечення	1 056 000	1056000		854 730	854 730		704 990	704 990		82	82	
1200000			Управління розвитку та експлуатації житлово-комунального господарства Біляївської міської ради	22 725 119	21 151 240	1 573 879	15 867 765	14 380 372	1 487 393	15 318 782	13 948 389	1 370 393	97	97	92
1210000			Управління розвитку та експлуатації житлово-комунального господарства Біляївської міської ради	22 725 119	21 151 240	1 573 879	15 867 765	14 380 372	1 487 393	15 318 782	13 948 389	1 370 393	97	97	92
1210160	0160	0111	Керівництво і управління у відповідній сфері у містах (місті Києві), селищах, селах, об'єднаних територіальних громадах	4 212 490	2 895 897	1316593	2 647 317	1 330 724	1 316 593	2 521 318	1 204 725	1 316 593	95	91	100
			з них:												
			оплата праці з нарахуваннями	2 698 947	2 698 947		1 171 174	1 171 174		1 084 038	1 084 038		93	93	

Код програмної класифікації видатків та кредитування місцевих бюджетів	Код Типової програмної класифікації видатків та кредитування місцевих бюджетів	Код Функціональної класифікації видатків на кредитування бюджету	Найменування головного розпорядника коштів місцевого бюджету/ відповідального виконавця, найменування бюджетної програми згідно з Типовою програмною класифікацією видатків та кредитування місцевих бюджетів	План на 2024 рік з урахуванням змін	в тому числі:		План на I півріччя 2024 року з урахуванням змін	в тому числі:		Виконано за I півріччя 2024 року	в тому числі:		Рівень виконання ,%		
					Загальний фонд	Спеціальний фонд		Загальний фонд	Спеціальний фонд		Загальний фонд	Спеціальний фонд	Всього	Загальний фонд	Спеціальний фонд
1213030	3030		Надання пільг з оплати послуг зв'язку, інших передбачених законодавством пільг окремим категоріям громадян та компенсації за пільговий проїзд окремим категорій громадян	280 000	280 000		100 000	100 000		100 000	100 000		100	100	
1213033	3033	1070	Компенсаційні виплати на пільговий проїзд автомобільним транспортом окремим категоріям громадян	280 000	280 000		100 000	100 000		100 000	100 000		100	100	
1216010	6010		Утримання та ефективна експлуатація об'єктів житлово-комунального господарства	150 286	10 000	140 286	53 800		53 800	53 800		53 800	100		100
1216013	6013	0620	Забезпечення діяльності водопровідно-каналізаційного господарства	150 286	10 000	140 286	53 800		53 800	53 800		53 800	100		100
1216020	6020	0620	Забезпечення функціонування підприємств, установ та організацій, що виробляють, виконують та/або надають житлово-комунальні послуги	2 000 000	2 000 000		1 195 586	1 195 586		1 133 857	1 133 857		95	95	
1216030	6030	0620	Організація благоустрою населених пунктів	15 046 800	15 046 800		10 849 019	10 849 019		10 647 199	10 647 199		98	98	
1216070	6070		Регулювання цін/тарифів на житлово-комунальні послуги	743 693	743 693		743 693	743 693		743 692	743 692		100	100	
1216071	6071	0640	Відшкодування різниці між розміром ціни (тарифу) на житлово-комунальні послуги, що затверджувалися або погоджувалися рішенням місцевого органу виконавчої влади та органу місцевого самоврядування, та розміром економічно обґрунтованих витрат на їх виробництво (надання)	743 693	743 693		743 693	743 693		743 692	743 692		100	100	
1217412	7412	0451	Регулювання цін на послуги місцевого автотранспорту	100 000	100 000		100 000	100 000		100 000	100 000		100	100	
1218120	8120	0320	Заходи з організації рятування на водах	18 850	18 850		5 350	5 350		939	939		18	18	
1218240	8240	0380	Заходи та роботи з територіальної оборони	56 000	56 000		56 000	56 000		17 977	17 977		32	32	
1218330	8330	0540	Інша діяльність у сфері екології та охорони природних ресурсів	117 000		117 000	117 000		117 000						
1600000			Управління містобудування, землепорядкування та комунального майна Біляївської міської ради	27 004 516	6 130 662	20 873 854	4 565 480	2 587 626	12 105 786	4 414 131	2 436 277	1 977 854	97	94	16
1610000			Управління містобудування, землепорядкування та комунального майна Біляївської міської ради	27 004 516	6 130 662	20 873 854	4 565 480	2 587 626	12 105 786	4 414 131	2 436 277	1 977 854	97	94	16
1610160	0160	0111	Керівництво і управління у відповідній сфері у містах (місті Києві), селищах, селах, об'єднаних територіальних громадах	6 100 662	6 100 662		2 557 626	2 557 626		2 406 298	2 406 298		94	94	
			з них:												
			оплата праці з нарахуваннями	5 949 662	5 949 662		2 456 106	2 456 106		2 323 559	2 323 559		95	95	
1616030	6030	0620	Організація благоустрою населених пунктів	30 000	30 000		30 000	30 000		29 979	29 979		100		
1617350	7350	0443	Розроблення схем планування та забудови території (містобудівної документації)	198 550		198 550	98 550		98 550	98 550		98 550	100		

Код програмної класифікації видатків та кредитування місцевих бюджетів	Код Типової програмної класифікації видатків та кредитування місцевих бюджетів	Код Функціональної класифікації видатків на кредитування бюджету	Найменування головного розпорядника коштів місцевого бюджету/ відповідального виконавця, найменування бюджетної програми згідно з Типовою програмною класифікацією видатків та кредитування місцевих бюджетів	План на 2024 рік з урахуванням змін	в тому числі:		План на I півріччя 2024 року з урахуванням змін	в тому числі:		Виконано за I півріччя 2024 року	в тому числі:		Рівень виконання, %			
					Загальний фонд	Спеціальний фонд		Загальний фонд	Спеціальний фонд		Загальний фонд	Спеціальний фонд	Всього	Загальний фонд	Спеціальний фонд	
1617360	7360		Виконання інвестиційних проектів	18 796 000		18 796 000			10 127 932							
1617368	7368	0490	Виконання інвестиційних проектів за рахунок субвенцій з інших бюджетів	18 796 000		18 796 000			10 127 932							
1617370	7370	0490	Реалізація інших заходів щодо соціально-економічного розвитку територій	1 877 649		1 877 649	1 877 649		1 877 649	1 877 649		1 877 649		100	100	
1617650	7650	0490	Проведення експертної грошової оцінки земельної ділянки чи права на неї	1 655		1 655	1 655		1 655	1 655		1 655		100	100	
3700000			<b>Фінансове управління Біляївської міської ради</b>	<b>4 022 919</b>	<b>3 822 919</b>	<b>200 000</b>	<b>2 070 669</b>	<b>1 870 669</b>	<b>200 000</b>	<b>1 697 551</b>	<b>1 497 551</b>	<b>200 000</b>		<b>82</b>	<b>80</b>	<b>100</b>
3710000			<b>Фінансове управління Біляївської міської ради</b>	<b>4 022 919</b>	<b>3 822 919</b>	<b>200 000</b>	<b>2 070 669</b>	<b>1 870 669</b>	<b>200 000</b>	<b>1 697 551</b>	<b>1 497 551</b>	<b>200 000</b>		<b>82</b>	<b>80</b>	<b>100</b>
3710160	160	0111	Керівництво і управління у відповідній сфері у містах (місті Києві), селищах, селах, об'єднаних територіальних громадах	3 374 619	3 374 619		1 510 889	1 510 889		1 387 771	1 387 771			92	92	
			з них:													
			оплата праці з нарахуваннями	3 264 549	3 264 549		1 461 969	1 461 969		1 356 123	1 356 123			93	93	
3718710	8710	0133	Резервний фонд місцевого бюджету													
3719770	9770	0180	Інші субвенції з місцевого бюджету	176 300	176 300		87 780	87 780		87 780	87 780			100	100	
3719800	9800	0180	Субвенція з місцевого бюджету державному бюджету на виконання програм соціально-економічного розвитку регіонів	472 000	272 000	200 000	472 000	272 000	200 000	222 000	22 000	200 000		47	100	
			<b>Всього</b>	<b>279 702 747</b>	<b>252 693 552</b>	<b>27 009 195</b>	<b>142 349 074</b>	<b>134 419 232</b>	<b>18 057 774</b>	<b>126 653 270</b>	<b>121 963 381</b>	<b>4 689 889</b>		<b>89</b>	<b>91</b>	<b>26</b>



**Міжбюджетні трансферти на 2024 рік**  
**1550200000**  
(код бюджету)

**1. Показники міжбюджетних трансфертів з інших бюджетів**

(грн)				
Код Класифікації доходу бюджету /	Найменування трансферту /	Затверджено на 2024 рік з урахуванням змін	Затверджено на I півріччя 2024 року	Виконано за I півріччя 2024 року
Код бюджету	Найменування бюджету – надавача міжбюджетного трансферту			
1	2	3	4	5
I. Трансферти до загального фонду бюджету				
<b>41033900</b>	<b>Освітня субвенція з державного бюджету місцевим бюджетам</b>	<b>83 410 900,00</b>	<b>49 183 500,00</b>	<b>49 183 500,00</b>
9900000000	Державний бюджет України	83 410 900,00	49 183 500,00	49 183 500,00
<b>41040200</b>	<b>Дотація з місцевого бюджету на здійснення переданих з державного бюджету витратів з утримання закладів освіти та охорони здоров'я за рахунок відповідної додаткової дотації з державного бюджету</b>	<b>5 186 000,00</b>	<b>5 186 000,00</b>	<b>5 186 000,00</b>
1510000000	Обласний бюджет Одеської області	5 186 000,00	5 186 000,00	5 186 000,00
<b>41051200</b>	<b>Субвенція з місцевого бюджету на надання державної підтримки особам з особливими освітніми потребами за рахунок відповідної субвенції з державного бюджету</b>	<b>0,00</b>	<b>0,00</b>	<b>153 468,00</b>
1510000000	Обласний бюджет Одеської області	0,00	0,00	153 468,00
<b>41051700</b>	<b>Субвенція з місцевого бюджету за рахунок залишку коштів субвенції на надання державної підтримки особам з особливими освітніми потребами, що утворився на початок бюджетного періоду</b>	<b>69 278,00</b>	<b>69 278,00</b>	<b>69 278,00</b>
1510000000	Обласний бюджет Одеської області	69 278,00	69 278,00	69 278,00
<b>41053900</b>	<b>Інші субвенції з місцевого бюджету</b>	<b>581 300,00</b>	<b>391 878,00</b>	<b>391 878,00</b>
1551200000	Місцевий бюджет Ясківської сільської територіальної громади	70 150,00	35 070,00	35 070,00
1554400000	Місцевий бюджет Великодальницької сільської територіальної громади	100 050,00	50 030,00	50 030,00
1554800000	Місцевий бюджет Дачненської сільської територіальної громади	86 150,00	43 080,00	43 080,00
1558600000	Місцевий бюджет Усатівської сільської територіальної громади	122 500,00	61 248,00	61 248,00
1554600000	Місцевий бюджет Вигодянської сільської територіальної громади	98 750,00	98 750,00	98 750,00
1556200000	Місцевий бюджет Нерубайської сільської територіальної громади	103 700,00	103 700,00	103 700,00
II. Трансферти до спеціального фонду бюджету				
<b>41051100</b>	<b>Субвенція з місцевого бюджету за рахунок залишку коштів освітньої субвенції, що утворився на початок бюджетного періоду</b>	<b>716 688,00</b>	<b>716 688,00</b>	<b>716 688,00</b>
1510000000	Обласний бюджет Одеської області	716 688,00	716 688,00	716 688,00
<b>41053400</b>	<b>Субвенція з місцевого бюджету на виконання інвестиційних проектів</b>	<b>18 596 000,00</b>	<b>10 127 932,00</b>	<b>0,00</b>
1510000000	Обласний бюджет Одеської області	18 596 000,00	10 127 932,00	0,00
X	<b>УСЬОГО за розділами I, II, у тому числі:</b>	<b>108 560 166,00</b>	<b>65 675 276,00</b>	<b>55 700 812,00</b>
X	загальний фонд	89 247 478,00	54 830 656,00	54 984 124,00
X	спеціальний фонд	19 312 688,00	10 844 620,00	716 688,00

**2. Показники міжбюджетних трансфертів іншим бюджетам**

(грн)					
Код Програмної класифікації витратів та кредитування місцевого бюджету /	Найменування трансферту /	Затверджено на 2024 рік з урахуванням змін	Затверджено на I півріччя 2024 року	Виконано за I півріччя 2024 року	
Код бюджету	Код Типової програмної класифікації витратів та кредитування місцевого бюджету	Найменування бюджету – отримувача міжбюджетного трансферту			
1	2	3	4	5	
I. Трансферти із загального фонду бюджету					
<b>3719770</b>	<b>9770</b>	<b>Інші субвенції з місцевого бюджету</b>	<b>176 300</b>	<b>87 780</b>	<b>87 780</b>
15521000000		бюджет Маяківської с/р	176 300	87 780	87 780
<b>3719800</b>	<b>9800</b>	<b>Субвенція з місцевого бюджету державному бюджету на виконання програм соціально-економічного розвитку регіонів</b>	<b>272000</b>	<b>272000</b>	<b>22000</b>
28000000000		Державний бюджет	272000	272000	22000
II. Трансферти із спеціального фонду бюджету					
<b>3719800</b>	<b>9800</b>	<b>Субвенція з місцевого бюджету державному бюджету на виконання програм соціально-економічного розвитку регіонів</b>	<b>200000</b>	<b>200000</b>	<b>200000</b>
28000000000		Державний бюджет	200000	200000	200000
X	X	<b>УСЬОГО за розділами I, II, у тому числі:</b>	<b>648 300</b>	<b>559 780</b>	<b>309 780</b>
X	X	загальний фонд	448 300	359 780	109 780
X	X	спеціальний фонд	200000	200000	200000

### Обсяги капітальних вкладень бюджету у розрізі інвестиційних проектів у 2024 році

код бюджету 15502000000

Код Програмної класифікації видатків та кредитування місцевих бюджетів	Код Типової програмної класифікації видатків та кредитування місцевих бюджетів	Код Функціональної класифікації видатків та кредитування місцевих бюджетів	Найменування головного розпорядника коштів місцевого бюджету/ відповідального виконавця, найменування бюджетної програми згідно з Типовою програмною класифікацією видатків та кредитування місцевих бюджетів	Найменування інвестиційного проекту	Обсяг капітальних вкладень місцевого бюджету всього, гривень	Профінансовано капітальних вкладень місцевого бюджету за I півріччя 2024 року, гривень	Профінансовано капітальних вкладень місцевого бюджету за I півріччя 2024 року, %
<b>1600000</b>			<b>Управління містобудування, землевпорядкування та комунального майна Білявської міської ради</b>		<b>20 673 649,0</b>	<b>1 877 648,0</b>	<b>9,1</b>
<b>1610000</b>			<b>Управління містобудування, землевпорядкування та комунального майна Білявської міської ради</b>		<b>20 673 649,0</b>	<b>1 877 648,0</b>	<b>9,1</b>
1617368	7368	0490	Виконання інвестиційних проектів за рахунок субвенцій з інших бюджетів	Капітальний ремонт покрівлі даху та внутрішніх туалетів в Білявському міському будинку культури, який розташований за адресою: Одеська область, Одеський р-он, м. Білявка, вул. Гагаріна, 14/б	200 000,0	0,0	<b>0,0</b>
				Капітальний ремонт підвального приміщення (найпростіше укриття) Мирнянського будинку культури за адресою: Одеська обл., Одеський р-он, с.Мирне, вул. Центральна, 96-г (територія Білявської міської територіальної громади)"	18 596 000,0	0,0	<b>0,0</b>
<b>Всього по 7368</b>					<b>18 796 000,0</b>	<b>0,0</b>	<b>0,0</b>
1617370	7370	0490	Реалізація інших заходів щодо соціально-економічного розвитку територій	Коригування проектно-кошторисної документації "Реконструкція Білявського ліцею №3 - прибудова приміщень за адресою: Одеська обл., Одеський р-н, м. Білявка, вул. Садова, 13"	1 877 649,0	1 877 648,0	<b>100,0</b>
<b>Всього по 7370</b>					<b>1 877 649,0</b>	<b>1 877 648,0</b>	<b>100,0</b>
<b>X</b>	<b>X</b>	<b>X</b>	<b>Усього:</b>		<b>20 673 649,0</b>	<b>1 877 648,0</b>	<b>9,1</b>

### Розподіл видатків бюджету розвитку (без урахування обсягів капітальних вкладень у розрізі інвестиційних проектів) на 2024 рік

код бюджету 15502000000

Код програмної класифікації видатків та кредитування місцевих бюджетів	Код Типової програмної класифікації видатків та кредитування місцевих бюджетів	Код Функціональної класифікації видатків та кредитування	Найменування головного розпорядника коштів місцевого бюджету/ відповідального виконавця, найменування бюджетної програми згідно з Типовою програмною класифікацією видатків та кредитування місцевих бюджетів	Найменування інвестиційного проекту	Обсяг капітальних вкладень місцевого бюджету всього, гривень	Профінансовано капітальних вкладень місцевого бюджету за I півріччя 2024 року, гривень	Профінансовано капітальних вкладень місцевого бюджету за I півріччя 2024 року, %
<b>0100000</b>			<b>Апарат Біляївської міської ради Біляївського району Одеської області</b>		<b>139 295,0</b>	<b>10 200,0</b>	<b>7,3</b>
<b>0110000</b>			<b>Апарат Біляївської міської ради Біляївського району Одеської області</b>		<b>139 295,0</b>	<b>10 200,0</b>	<b>7,3</b>
0110150	0150	0111	Організаційне, інформаційно-аналітичне та матеріально-технічне забезпечення діяльності обласної ради, районної ради, районної у місті ради (у разі її створення), міської, селищної, сільської рад	Придбання сейфу	10 200,0	10 200,0	100,0
				Придбання твердопаливного котла для опалення будівлі Кагарлицького старостату	60 995,0		0,0
				Придбання газового котла для опалення будівлі Граденицького старостату	59 500,0		0,0
				Придбання чохла для авто	8 600,0		0,0
<b>Всього по 0150</b>					<b>139 295,0</b>	<b>10 200,0</b>	<b>7,3</b>
<b>0600000</b>			<b>Управління освіти Біляївської міської ради</b>		<b>155 792,0</b>	<b>19 990,0</b>	<b>12,8</b>
<b>0610000</b>			<b>Управління освіти Біляївської міської ради</b>		<b>155 792,0</b>	<b>19 990,0</b>	<b>12,8</b>
0611291	1291	0990	Співфінансування заходів, що реалізуються за рахунок залишку коштів за освітньою субвенцією на кінець бюджетного періоду, що мають цільове призначення, виділених відповідно до рішень Кабінету Міністрів України у попередніх бюджетних періодах (за спеціальним фондом державного бюджету)	Придбання мультимедійного обладнання	79 954,0		0,0
<b>Всього по 1291</b>					<b>79 954,0</b>	<b>0,0</b>	<b>0,0</b>
0161021	1021	0921	Надання загальної середньої освіти закладами загальної середньої освіти	Придбання двох комплектів мультимедійного обладнання для Граденицької та Широкобалківської гімназії	55 848,0		0,0
<b>Всього по 1021</b>					<b>55 848,0</b>	<b>0,0</b>	<b>0,0</b>
614030	4030		Забезпечення діяльності бібліотек	Придбання книг для поповнення бібліотечного фонду	19 990,0	19 990,0	100,0
<b>Всього по 4030</b>					<b>19 990,0</b>	<b>19 990,0</b>	<b>100,0</b>
<b>800000</b>			<b>Відділ соціального захисту населення та охорони здоров'я Біляївської міської ради</b>		<b>500 000,0</b>	<b>0,0</b>	<b>0,0</b>
812010	2010	731	Багатопрофільна стаціонарна медична допомога населенню	Проведення капітального ремонту коридору та кабінетів, облаштування приміщень для розміщення реабілітаційного відділення задля створення умов для лікування, відновлення та реабілітації осіб, які постраждали внаслідок збройної агресії російської федерації проти України КНП "Біляївська багатопрофільна лікарня"	500 000,0		0,0
<b>Всього по 2010</b>					<b>500 000,0</b>	<b>0,0</b>	<b>0,0</b>
<b>12000000</b>			<b>Управління розвитку та експлуатацій житлово-комунального господарства Біляївської міської ради</b>		<b>140 286,0</b>	<b>53 800,0</b>	<b>38,4</b>
<b>12100000</b>			<b>Управління розвитку та експлуатацій житлово-комунального господарства Біляївської міської ради</b>		<b>140 286,0</b>	<b>53 800,0</b>	<b>38,4</b>
1216013	6013	0620	Забезпечення діяльності водопровідно-каналізаційного господарства	Придбання апарату терморезисторного зварювання труб КП "Біляївський водоканал"	56 650,0	53 800,0	95,0
				Придбання перетворювача частоти для насосу артсвердловини №5719 с. Градениці КП "Універсалсервіс"	83 636,0		0,0
<b>Всього по 6013</b>					<b>140 286,0</b>	<b>53 800,0</b>	<b>38,4</b>

Код Програмої класифікації видатків та кредитування місцевих бюджетів	Код Типової програмої класифікації і видатків та кредитуван ня місцевих бюджетів	Код Функціо нальної класифі кації видатків та кредиту вання	Найменування головного розпорядника коштів місцевого бюджету/ відповідального виконавця, найменування бюджетної програми згідно з Типовою програмною класифікацією видатків та кредитування місцевих бюджетів	Найменування інвестиційного проєкту	Обсяг капітальних вкладень місцевого бюджету всього, гривень	Профінансовано капітальних вкладень місцевого бюджету за I півріччя 2024 року, гривень	Профінансовано капітальних вкладень місцевого бюджету за I півріччя 2024 року, %
1600000			<b>Управління містобудування, землевпорядкування та комунального майна Біляївської міської ради</b>		<b>200 205,0</b>	<b>100 205,0</b>	<b>50,1</b>
1610000			<b>Управління містобудування, землевпорядкування та комунального майна Біляївської міської ради</b>		<b>200 205,0</b>	<b>100 205,0</b>	<b>50,1</b>
1617350	7350	0443	Розроблення схем планування та забудови територій	Виготовлення звіту про стратегічну екологічну оцінку генерального плану м.Біляївка Одеської області	98 550	98 550	100,0
					Проведення експертизи об'єкту "Розробка генерального плану м.Біляївка Одеської області"	100 000	0,0
<b>Всього по 7350</b>					<b>198 550,0</b>	<b>98 550,0</b>	49,6
1617650	7650	0490	Проведення експертної грошової оцінки земельної ділянки чи права на неї	Проведення нормативно-грошової оцінки земельних ділянок	1 655,0	1 655,0	100,0
<b>Всього по 7650</b>					<b>1 655,0</b>	<b>1 655,0</b>	100,0
3700000			<b>Фінансове управління Біляївської міської ради</b>		<b>200 000,0</b>	<b>200 000,0</b>	<b>100,0</b>
3710000			<b>Фінансове управління Біляївської міської ради</b>		<b>200 000,0</b>	<b>200 000,0</b>	<b>100,0</b>
3179800	9800	180	Субвенцію з місцевого бюджету державному бюджету на виконання програм соціально-економічного розвитку регіонів	На виконання заходів «Програми підтримки Збройних Сил України на 2023-2025 роки»	200 000,0	200 000,0	100,0
<b>Всього по 9800</b>					<b>200 000,0</b>	<b>200 000,0</b>	100,0
<b>X</b>	<b>X</b>	<b>X</b>	<b>Усього:</b>		<b>1 335 578,0</b>	<b>384 195,0</b>	<b>28,8</b>

Розподіл витрат місцевого бюджету на реалізацію місцевих/регіональних програм за I півріччя 2024 року.

код бюджету 155020000			Найменування головного розпорядника коштів місцевого бюджету/відомчального виконавця, найменування бюджетної програми згідно з Типовим програмово-класифікаційно-видатковим та кредитування місцевих бюджетів	Найменування місцевої/регіональної програми	Затверджено на 2024 рік			Затверджено на I півріччя 2024 року			Виконано за I півріччя 2024 року			Рівень виконання I півріччя 2024 року, %		
Код Програмної класифікації видатків та кредитування місцевих бюджетів	Код Типової програмної класифікації видатків та кредитування місцевих бюджетів	Код Функціональної класифікації видатків на кредитування бюджету			Разом	Загальний фонд	Спеціальний фонд	Разом	Загальний фонд	Спеціальний фонд	Разом	Загальний фонд	Спеціальний фонд	Разом	Загальний фонд	Спеціальний фонд
0100000			Апарат Білзької міської ради Білзького району Одеської області	275,000.0	275,000.0	0.0	188,570.0	188,570.0	0.0	57,338.0	57,338.0	0.0	30.4	30.4		
0110000			Апарат Білзької міської ради Білзького району Одеської області	275,000.0	275,000.0	0.0	188,570.0	188,570.0	0.0	57,338.0	57,338.0	0.0	30.4	30.4		
0110180	0180	0133	Інша діяльність у сфері державного управління	Програма фінансового забезпечення витрат та інших видатків, пов'язаних з діяльністю Білзької міської ради на 2021-2025 роки	150,000.0	150,000.0		63,570.0	63,570.0		47,803.0	47,803.0		75.2	75.2	
0118220	8220	0380	Заходи та роботи з мобілізаційної підготовки місцевого значення	Програма забезпечення проведення заходів мобілізації та підготовки призовників Білзької міської територіальної громади до служби в Збройних Силах України на 2022-2026 роки	25,000.0	25,000.0		25,000.0	25,000.0		9,535.0	9,535.0		38.1	38.1	
0118240	8240	0380	Заходи та роботи з територіальної оборони	Програма підтримки Збройних Сил України на 2023-2025 роки	100,000.0	100,000.0		100,000.0	100,000.0		0.0			0.0		
0600000			Управління освіти Білзької міської ради		3,188,728.0	3,052,926.0	135,802.0	1,431,713.0	1,352,081.0	79,632.0	1,179,588.0	1,179,588.0	0.0	82.4	87.2	0.0
0610000			Управління освіти Білзької міської ради		3,188,728.0	3,052,926.0	135,802.0	1,431,713.0	1,352,081.0	79,632.0	1,179,588.0	1,179,588.0	0.0	82.4	87.2	0.0
0611010	1010	0910	Дошкільна освіта		81,560.0	81,560.0		24,000.0	24,000.0		0.0					
0611021	1021	0921	Надання загальної середньої освіти загальноосвітніми навчальними закладами (в т.ч. школово-дитячим садком, інтернатом, при школі), спеціалізованими школами, ліцеями, гімназіями, коледжами	Програма "Освіта Білзької міської територіальної громади" на 2021-2024 роки	682,824.0	626,976.0	55,848.0	172,875.0	172,875.0		130,764.0	130,764.0		75.6	75.6	
0611291	1291	0990	Співфінансування заходів, що реалізуються за рахунок залишку коштів за освітньою субвенцією на кінець бюджетного періоду		79,954.0		79,954.0	79,632.0		79,632.0	0.0			0.0		
0615031	5031	0810	Утримання та навчально-тренувальна робота комунальних дитячо-юнацьких спортивних шкіл		70,000.0	70,000.0		63,300.0	63,300.0		45,132.0	45,132.0		71.3	71.3	
0613242	3242	1090	Інші заходи у сфері соціального захисту і соціального забезпечення	Програма "Підтримка" на 2021-2024 роки	34,390.0	34,390.0		3,620.0	3,620.0		0.0			0.0	0.0	
0613140	3140	1040	Оздоровлення та відпочинок дітей (крім заходів з оздоровлення дітей, що здійснюються за рахунок коштів на оздоровлення громадян, які постраждали внаслідок Чорнобильської катастрофи)	Програма "Відпочинок та оздоровлення дітей Білзької міської територіальної громади " на 2021-2024 роки	500,000.0	500,000.0		0.0			0.0					
0614082	4082	0829	Інші заходи в галузі культури і мистецтва	Програма розвитку служби культури в Білзьській територіальній громаді на 2021-2025 роки	60,000.0	60,000.0		35,086.0	35,086.0		19,908.0	19,908.0		56.7	56.7	
0615011	5011	0810	Проведення навчально-тренувальних зборів і змагань з олімпійських видів спорту	Програма розвитку фізичної культури і спорту Білзької міської територіальної громади на 2021-2025 роки	80,000.0	80,000.0		80,000.0	80,000.0		54,689.0	54,689.0		68.4	68.4	
0617622	7622	0470	Реалізація програм і заходів в галузі туризму та курортів	Програма розвитку туристичного потенціалу Білзької територіальної громади на 2021-2025 роки	1,600,000.0	1,600,000.0		973,200.0	973,200.0		929,095.0	929,095.0		95.5	95.5	
0800000			Відділ соціального захисту населення та охорони здоров'я Білзької міської ради		1,613,800.0	1,113,800.0	500,000.0	1,381,630.0	881,630.0	500,000.0	728,211.0	728,211.0	0.0	52.7	82.6	0.0
0812010	2010	0763	Інші програми та заходи у сфері охорони здоров'я	Програма охорони здоров'я населення Білзької міської територіальної громади на 2024-2025 роки	500,000.0		500,000.0	500,000.0		500,000.0	0.0			0.0	0.0	
0813032	3032	1090	Надання пільг окремим категоріям громадян з оплати послуг зв'язку		7,800.0	7,800.0		3,900.0	3,900.0		2,487.0	2,487.0		63.8	63.8	
0813242	3242	1090	Інші заходи у сфері соціального захисту і соціального забезпечення	Програма соціального захисту населення Білзької міської територіальної громади	1,056,000.0	1,056,000.0		854,730.0	854,730.0		704,990.0	704,990.0		82.5	82.5	

Код Програмної класифікації видатків та кредитування місцевих бюджетів	Код Типової програмної класифікації видатків та кредитування місцевих бюджетів	Код Функціональної класифікації видатків на кредитування бюджету	Найменування головного розпорядника коштів місцевого бюджету/відповідального виконавця, найменування бюджетної програми згідно з Типовою програмною класифікацією видатків та кредитування місцевих бюджетів	Найменування місцевої/регіональної програми	Затверджено на 2024 рік			Затверджено на I півріччя 2024 року			Виконано за I півріччя 2024 року			Рівень виконання I півріччя 2024 року, %		
					Разом	Загальний фонд	Спеціальний фонд	Разом	Загальний фонд	Спеціальний фонд	Разом	Загальний фонд	Спеціальний фонд	Разом	Загальний фонд	Спеціальний фонд
08113160	3160	1010	Надання соціальних гарантій фізичним особам, які надають соціальні послуги громадянам похилого віку, особам з інвалідністю, дітям з інвалідністю, хворим, які не здатні до самообслуговування і потребують сторонньої допомоги	<i>на 2021-2025 роки</i>	50,000.0	50,000.0		23,000.0	23,000.0		20,734.0	20,734.0		90.1	90.1	
1200000			Управління розвитку та експлуатації житлово-комунального господарства Білявської міської ради		16,362,343.0	16,245,343.0	117,000.0	11,890,662.0	11,854,062.0	36,600.0	11,646,302.0	11,609,807.0	36,495.0	97.9	97.9	99.7
1210000			Управління розвитку та експлуатації житлово-комунального господарства Білявської міської ради		16,362,343.0	16,245,343.0	117,000.0	11,890,662.0	11,854,062.0	36,600.0	11,646,302.0	11,609,807.0	36,495.0	97.9	97.9	99.7
1213033	3033	1070	Компенсаційні виплати на пільговий проїзд автомобільним транспортом окремим категоріям громадян	<i>Програма "Здійснення компенсаційних виплат за пільговий проїзд автомобільним транспортом окремим категорій громадян на автобусних міських маршрутах загального користування у 2021-2024 роках"</i>	280,000.0	280,000.0		100,000.0	100,000.0		100,000.0	100,000.0		100.0	100.0	
1216030	6030	0620	Організація благоустрою населених пунктів	<i>Програма поводження з тваринами та регулювання чисельності безпритульних тварин на території Білявської міської територіальної громади на 2022-2024 роки</i>	27,000.0	27,000.0		27,000.0	27,000.0		26,906.0	26,906.0		99.7	99.7	
1216030	6030	0620	Організація благоустрою населених пунктів	<i>Програма "Благоустрою Білявської міської територіальної громади на 2023-2025 роки"</i>	15,019,800.0	15,019,800.0		10,822,019.0	10,822,019.0		10,620,293.0	10,620,293.0		98.1	98.1	
1216071	6071	0640	Відшкодування різниці між розміром ціни (тарифу) на житлово-комунальні послуги, що затверджувалися або погоджувалися рішенням місцевого органу виконавчої влади та органу місцевого самоврядування, та розміром економічно обґрунтованих витрат на їх виробництво (надання)	<i>Програма відшкодування різниці в тарифах комунальним підприємствам Білявської міської ради на 2023-2025 роки</i>	743,693.0	743,693.0		743,693.0	743,693.0		743,692.0	743,692.0		100.0	100.0	
1217412	7412	0451	Регулювання ціни на послуги місцевого автотранспорту		100,000.0	100,000.0		100,000.0	100,000.0		100,000.0	100,000.0		100.0	100.0	
1218240	8240	0380	Захочита роботи з територіальної оборони	<i>Програма розвитку цивільного захисту, техногенної та пожежної безпеки Білявської об'єднаної територіальної громади Одеської області</i>	56,000.0	56,000.0		56,000.0	56,000.0		17,977.0	17,977.0		32.1	32.1	
1218330	8330	0540	Інша діяльність у сфері екології та охорони природних ресурсів	<i>Комплексна програма охорони довкілля, раціонального використання природних ресурсів та забезпечення екологічної безпеки в Білявській ТГ на 2022-2024 роки</i>	117,000.0		117,000.0	36,600.0		36,600.0	36,495.0		36,495.0	99.7		99.7
1218120	8120	0320	Заходи з організації рятування на водах	<i>Організація рятування людей на водних об'єктах міста у період 2022-2025 роки</i>	18,850.0	18,850.0		5,350.0	5,350.0		939.0	939.0		17.6	17.6	
1600000			Управління містобудування, землепорядкування та комунального майна Білявської міської ради		20,902,199.0	30,000.0	20,872,199.0	12,234,131.0	30,000.0	12,204,131.0	2,006,178.0	29,979.0	1,976,199.0	16.4	99.9	16.2
1610000			Управління містобудування, землепорядкування та комунального майна Білявської міської ради		20,902,199.0	30,000.0	20,872,199.0	12,234,131.0	30,000.0	12,204,131.0	2,006,178.0	29,979.0	1,976,199.0	16.4	99.9	16.2
1616030	6030	0620	Організація благоустрою населених пунктів	<i>Програма "Благоустрою Білявської міської територіальної громади на 2023-2025 роки"</i>	30,000.0	30,000.0		30,000.0	30,000.0		29,979.0	29,979.0		99.9	99.9	
1617368	7368	0490	Виконання інвестиційних проєктів за рахунок субвенцій з інших бюджетів	<i>Програма розвитку інфраструктури Білявської міської територіальної громади на 2022, 2023-2025 роки</i>	18,796,000.0	18,796,000.0		10,127,932.0		10,127,932.0	0.0					
1617370	7370	0490	Реалізація інших заходів щодо соціально-економічного розвитку територій		1,877,649.0	1,877,649.0		1,877,649.0	1,877,649.0		1,877,649.0		1,877,649.0	100.0		100.0
1617350	7350	0443	Розроблення схем планування та забудови територій (містобудівної документації)	<i>Програма розроблення (оновлення) містобудівної документації Білявської міської територіальної громади на 2023-2025 роки</i>	198,550.0	198,550.0		198,550.0	198,550.0		98,550.0	98,550.0		49.6	49.6	
3700000			Фінансове управління Білявської міської ради		472,000.0	272,000.0	200,000.0	472,000.0	272,000.0	200,000.0	222,000.0	22,000.0	200,000.0	47.0	8.1	100.0

Код Програмної класифікації видатків та кредитування місцевих бюджетів	Код Типової програмної класифікації видатків та кредитування місцевих бюджетів	Код Функціональної класифікації видатків на кредитування бюджету	Найменування головного розпорядника коштів місцевого бюджету/ відповідального виконавця, найменування бюджетної програми згідно з Типовою програмною класифікацією видатків та кредитування місцевих бюджетів	Найменування місцевої/ регіональної програми	Затверджено на 2024 рік			Затверджено на I півріччя 2024 року			Виконано за I півріччя 2024 року			Рівень виконання I півріччя 2024 року, %			
					Разом	Загальний фонд	Спеціальний фонд	Разом	Загальний фонд	Спеціальний фонд	Разом	Загальний фонд	Спеціальний фонд	Разом	Загальний фонд	Спеціальний фонд	
3710000			Фінансове управління Більківської міської ради		472,000.0	272,000.0	200,000.0	472,000.0	272,000.0	200,000.0	222,000.0	22,000.0	200,000.0	47.0	8.1	100.0	
3719800	9800	0180	Субвенція з місцевого бюджету державному бюджету на виконання програм соціально-економічного розвитку регіонів	Програма підтримки Збройних Сил України на 2023-2025 роки	200,000.0		200,000.0	200,000.0		200,000.0	200,000.0		200,000.0	100.0		100.0	
				Комплексна Програма "Безпечна Більківщина" на 2023-2025 роки	22,000.0	22,000.0		22,000.0	22,000.0		22,000.0	22,000.0		22,000.0	100.0	100.0	
				Програма підвищення спроможності та поліпшення умов несення служби у відділенні інспекторів прикордонної служби "Градениці" на українсько-молдовському державному кордоні на ділянці відповідальності відділу прикордонної служби "Маяки" Білгород-Дністровського прикордонного загону на 2022-2026 роки	250,000.0	250,000.0		250,000.0	250,000.0		0.0					0.0	
<b>X</b>	<b>X</b>	<b>X</b>	<b>Усього</b>	<b>X</b>	<b>42,814,070.0</b>	<b>20,989,069.0</b>	<b>21,825,001.0</b>	<b>27,598,706.0</b>	<b>14,578,343.0</b>	<b>13,020,363.0</b>	<b>15,839,617.0</b>	<b>13,626,923.0</b>	<b>2,212,694.0</b>	<b>57.4</b>	<b>93.5</b>	<b>17.0</b>	