

ПРОЕКТ РІШЕННЯ

Про затвердження звіту про виконання бюджету Біляївської міської об'єднаної територіальної громади за 2019 рік

Керуючись пунктом 23 частини 1 статті 26 Закону України «Про місцеве самоврядування в Україні», відповідно до статті 80 Бюджетного кодексу України, враховуючи рішення виконавчого комітету Біляївської міської ради від 28 січня 2020 року № _____, Біляївська міська рада

ВИРІШИЛА:

1. Затвердити звіт про виконання бюджету Біляївської міської об'єднаної територіальної громади за 2019 рік згідно з додатками 1-9 до цього рішення, в тому числі:

- за доходами у сумі **144 776 230 грн**, в тому числі за доходами загального фонду – **133 685 915 грн**, за доходами спеціального фонду- **11 093 315 грн**, згідно з додатком №1 до цього рішення;

- за видатками у сумі **144 412 064 грн**, в тому числі за видатками загального фонду - **119 442 702 грн**, за видатками спеціального фонду - **24 969 362 грн**, згідно з додатками №3, №7 до цього рішення.

2. Взяти до відома пояснювальну записку до звіту про виконання бюджету Біляївської міської об'єднаної територіальної громади за 2019 рік.

3. Контроль за виконанням цього рішення покласти на постійну комісію з питань планування, бюджету і фінансів (голова комісії Волженіна Н.Г.).

Біляївський міський голова

М.П. Бухтіяров

№ _____/VII від 30 січня 2020 року
м. Біляївка

Виконання дохідної частини бюджету Більської міської об'єднаної територіальної громади за 2019 рік

грн

Код	Найменування згідно з класифікацією доходів бюджету	Усього			Загальний фонд			Спеціальний фонд			у тому числі бюджет розвитку		
		Уточнений річний план	Фактично надійшло за 2019 рік	Виконання уточненого річного плану	Уточнений річний план	Фактично надійшло за 2019 рік	Виконання уточненого річного плану	Уточнений річний план	Фактично надійшло за 2019 рік	Виконання уточненого річного плану	Уточнений річний план	Фактично надійшло за 2019 рік	Виконання уточненого річного плану
1	2	3	4	5	6	7	8	9	10	11	12	13	14
1000000	Податкові надходження	77 752 150	82 098 648	105,6%	77 732 000	82 073 126	105,6%	20 150	25 522	126,7%			
1100000	Податки на доходи, податки на прибуток, податки на збільшення ринкової вартості	49 516 000	53 351 659	107,7%	49 516 000	53 351 659	107,7%						
1101000	Податок та збір на доходи фізичних осіб	49 500 000	53 335 562	107,7%	49 500 000	53 335 562	107,7%						
1101010	Податок на доходи фізичних осіб, що сплачується податковими агентами, із доходів платника податку у вигляді заробітної плати	44 700 000	47 903 136	107,2%	44 700 000	47 903 136	107,2%						
1101020	Податок на доходи фізичних осіб з грошового забезпечення, грошових винагород та інших виплат, одержаних військовослужбовцями та особами рядового і начальницького складу, що сплачується податковими агентами	2 524 000	2 890 885	114,5%	2 524 000	2 890 885	114,5%						
1101040	Податок на доходи фізичних осіб, що сплачується податковими агентами, із доходів платника податку інших ніж заробітна плата	1 314 500	1 494 968	113,7%	1 314 500	1 494 968	113,7%						
1101050	Податок на доходи фізичних осіб, що сплачується фізичними особами за результатами річного декларування	961 500	1 046 573	108,8%	961 500	1 046 573	108,8%						
1102000	Податок на прибуток підприємств	16 000	16 097	100,6%	16 000	16 097	100,6%						
1102020	Податок на прибуток підприємств та фінансових установ комунальної власності	16 000	16 097	100,6%	16 000	16 097	100,6%						
1300000	Рентна плата та плата за використання інших природних ресурсів	78 000	79 015	101,3%	78 000,00	79 015	101,3%						
1303000	Рентна плата за користування надрами	78 000	79 015	101,3%	78 000,00	79 015	101,3%						
1303010	Рентна плата за користування надрами для видобування корисних копалин загальнодержавного значення	2 000	2 538	126,9%	2 000,00	2 538	126,9%						
1303020	Рентна плата за користування надрами для видобування корисних копалин місцевого значення	76 000	76 476	100,6%	76 000,00	76 476	100,6%						
1400000	Внутрішні податки на товари та послуги	3 425 000	3 152 132	92,0%	3 425 000	3 152 132	92,0%						
1402000	Акцизний податок з вироблених в Україні підакцизних товарів (продукції)	420 000	286 517	68,2%	420 000	286 517	68,2%						
1402190	Пальне	420 000	286 517	68,2%	420 000	286 517	68,2%						
1403000	Акцизний податок з ввезених на митну територію України підакцизних товарів (продукції)	1 700 000	1 170 078	68,8%	1 700 000	1 170 078	68,8%						
1403190	Пальне	1 700 000	1 170 078	68,8%	1 700 000	1 170 078	68,8%						
1404000	Акцизний податок з реалізації суб'єктами господарювання роздрібною торгівлею підакцизних товарів	1 305 000	1 695 536	129,9%	1 305 000	1 695 536	129,9%						
1800000	Місцеві податки	24 713 000	25 490 321	103,1%	24 713 000	25 490 321	103,1%						
1801000	Податок на майно	13 808 000	14 107 256	102,2%	13 808 000	14 107 256	102,2%						
1801010	Податок на нерухоме майно, відмінне від земельної ділянки, сплачений юридичними особами, які є власниками об'єктів житлової нерухомості	31 000	40 063	129,2%	31 000	40 063	129,2%						
1801020	Податок на нерухоме майно, відмінне від земельної ділянки, сплачений фізичними особами, які є власниками об'єктів житлової нерухомості	82 000	106 992	130,5%	82 000	106 992	130,5%						
1801030	Податок на нерухоме майно, відмінне від земельної ділянки, сплачений фізичними особами, які є власниками об'єктів нежитлової нерухомості	197 000	229 184	116,3%	197 000	229 184	116,3%						

22090000	Державне мито	864 000	904 435	104,7%	864 000	904 435	104,7%							
22090100	Державне мито, що сплачується за місцем розгляду та оформлення документів, у тому числі за оформлення документів на спадщину і дарування	713 000	741 846	104,0%	713 000	741 846	104,0%							
22090200	Державне мито, не віднесені до інших категорій	62 000	66 796	107,7%	62 000	66 796	107,7%							
22090400	Державне мито, пов'язане з видачею та оформленням закордонних паспортів (пасвідок) та паспортів громадян України	89 000	95 793	107,6%	89 000	95 793	107,6%							
24000000	Інші неподаткові надходження	33 270	74 149	222,9%	20 500	61 378	299,4%	12 770	12 771	100,0%	6 315	6 315	100,0%	
24060000	Інші надходження	26 955	67 834	251,7%	20 500	61 378	299,4%	6 455	6 456	100,0%				
24060300	Інші надходження	20 500	61 378	299,4%	20 500	61 378	299,4%							
24062100	Грошові стягнення за шкоду, заподіяну порушенням законодавства про охорону навколишнього природного середовища внаслідок господарської та іншої діяльності	6 455	6 456	100,0%				6 455	6 456	100,0%				
24170000	Надходження коштів пайової участі у розвитку інфраструктури населеного пункту	6315	6 315	100,0%				6 315	6 315	100,0%	6 315	6 315	100,0%	
25000000	Власні надходження бюджетних установ	2 111 589	2 123 080	100,5%				2 111 589	2 123 080	100,5%				
25010000	Надходження від плати за послуги, що надаються бюджетними установами згідно із законодавством	1 407 814	1 419 309	100,8%				1 407 814	1 419 309	100,8%				
25010100	Плата за послуги, що надаються бюджетними установами згідно з їх основною діяльністю	1 369 100	1 377 718	100,6%				1 369 100	1 377 718	100,6%				
25010300	Плата за оренду майна бюджетних установ	26 750	29 602	110,7%				26 750	29 602	110,7%				
25010400	Надходження бюджетних установ від реалізації в установленому порядку майна (крім нерухомого майна)	11 964	11 989	100,2%				11 964	11 989	100,2%				
25020000	Інші джерела власних надходжень бюджетних установ	703 775	703 771	100,0%				703 775	703 771	100,0%				
25020100	Благодійні внески, гранти та дарунки	459 122	459 119	100,0%				459 122	459 119	100,0%				
25020200	Кошти, що отримують бюджетні установи від підприємств, організацій, фізичних осіб та від інших бюджетних установ для виконання цільових заходів, у тому числі заходів з відчуження для суспільних потреб земельних ділянок та розміщених на них інших об'єктів	244 653	244 652	100,0%				244 653	244 652	100,0%				
30000000	Доходи від операцій з капіталом	77 890	77 968	100,1%	6 600	6 678	101,2%	71 290	71 290	100,0%	71 290	71 290	100,0%	
31000000	Надходження від продажу основного капіталу	6600	6 678	101,2%	6 600	6 678	101,2%							
31010000	Кошти від реалізації скарбів, майна, одержаного державою або територіальною громадою в порядку спадкування чи дарування, безхозяйного майна, знахідок, а також валютних цінностей і грошових коштів, власники яких невідомі	6600	6 678	101,2%	6 600	6 678	101,2%							
31010200	Кошти від реалізації безхозяйного майна, знахідок, спадкового майна, майна, одержаного територіальною громадою в порядку спадкування чи дарування, а також валютні цінності і грошові кошти, власники яких невідомі	6600	6 678	101,2%	6 600	6 678	101,2%							
33000000	Кошти від продажу землі і нематеріальних активів	71 290	71 290	100,0%				71 290	71 290	100,0%	71 290	71 290	100,0%	
33010000	Кошти від продажу землі	71 290	71 290	100,0%				71 290	71 290	100,0%	71 290	71 290	100,0%	
33010100	Кошти від продажу земельних ділянок несільськогосподарського призначення, що перебувають у державній або комунальній власності та земельних ділянок, які знаходяться на території Автономної Республіки Крим	71 290	71 290	100,0%				71 290	71 290	100,0%	71 290	71 290	100,0%	
	Усього доходів (без урахування міжбюджетних трансфертів)	82 584 799	87 117 394	105,5%	80 369 000	84 884 179	105,6%	2 215 799	2 233 214	100,8%	77 605	77 605	100,0%	
40000000	Офіційні трансферти	58 038 295	57 658 836	99,3%	48 943 715	48 798 735	99,7%	9 094 580	8 860 101	97,4%	9 094 580	8 860 101	97,4%	
41000000	Від органів державного управління	58 038 295	57 658 836	99,3%	48 943 715	48 798 735	99,7%	9 094 580	8 860 101	97,4%	9 094 580	8 860 101	97,4%	
41030000	Субвенції з державного бюджету місцевим бюджетам	41 783 900	41 783 900	100,0%	41 783 900	41 783 900	100,0%							
41033200	Субвенція з державного бюджету місцевим бюджетам на формування інфраструктури об'єднаних територіальних громад	1 441 400	1 441 400	100,0%	1 441 400	1 441 400	100,0%							

Звіт про фінансування бюджету Біляївської міської об'єднаної територіальної громади за 2019 рік

грн.

Код	Найменування згідно з класифікацією фінансування бюджету	Всього		Загальний фонд		Спеціальний фонд			
		Затверджено на 2019 рік зі змінами	Виконано за 2019 року	Затверджено на 2019 рік зі змінами	Виконано за 2019 рік	Всього		в т.ч. бюджет розвитку	
						Затверджено на 2019 рік зі змінами	Виконано за 2019 рік	Затверджено на 2019 рік зі змінами	Виконано за 2019 рік
200000	Внутрішнє фінансування	21 309 777,00	9 837,48	-3 029 888,00	-14 381 787,90	24 339 665,00	14 391 625,38	24 047 427,00	14 111 788,08
208000	Фінансування за рахунок змін залишків коштів бюджетів	21 309 777,00	9 837,48	-3 029 888,00	-14 381 787,90	24 339 665,00	14 391 625,38	24 047 427,00	14 111 788,08
208100	На початок періоду	21 334 235,00	21 338 210,79	11 524 148,00	11 528 124,60	9 810 087,00	9 810 086,19	9 513 397,00	9 513 397,11
208200	На кінець періоду	24 458,00	21 328 373,31	20 006,00	11 569 595,50	4 452,00	9 758 777,81	0,00	9 741 926,03
208400	Кошти, що передаються із загального фонду бюджету до бюджету розвитку (спеціального фонду)	0,00	0,00	-14 534 030,00	-14 340 317,00	14 534 030,00	14 340 317,00	14 534 030,00	14 340 317,00
Всього за типом кредитора		21 309 777,00	9 837,48	-3 029 888,00	-14 381 787,90	24 339 665,00	14 391 625,38	24 047 427,00	14 111 788,08
600000	Фінансування за активними операціями	21 309 777,00	9 837,48	-3 029 888,00	-14 381 787,90	24 339 665,00	14 391 625,38	24 047 427,00	14 111 788,08
602000	Зміни обсягів бюджетних коштів	21 309 777,00	9 837,48	-3 029 888,00	-14 381 787,90	24 339 665,00	14 391 625,38	24 047 427,00	14 111 788,08
602100	На початок періоду	21 334 235,00	21 338 210,79	11 524 148,00	11 528 124,60	9 810 087,00	9 810 086,19	9 513 397,00	9 513 397,11
602200	На кінець періоду	24 458,00	21 328 373,31	20 006,00	11 569 595,50	4 452,00	9 758 777,81	0,00	9 741 926,03
602400	Кошти, що передаються із загального фонду бюджету до бюджету розвитку (спеціального фонду)	0,00	0,00	-14 534 030,00	-14 340 317,00	14 534 030,00	14 340 317,00	14 534 030,00	14 340 317,00
Всього за типом зобов'язання		21 309 777,00	9 837,48	-3 029 888,00	-14 381 787,90	24 339 665,00	14 391 625,38	24 047 427,00	14 111 788,08

Секретар міської ради

Л.В. Борисенко

Звіт про міжбюджетні трансферти між бюджетом Білявської міської об'єднаної територіальної громади та іншими бюджетами за 2019 рік

грн

Код	Назва трансферу	Назва бюджету	Міжбюджетні трансферти, що передаються до місцевого бюджету Білявської ОТГ						Разом:	
			загальний фонд			спеціальний фонд				
			Затверджено на 2019 рік з урахуванням змін	Виконано за 2019 рік	Рівень виконання, %	Затверджено на 2019 рік з урахуванням змін	Виконано за 2019 рік	Рівень виконання, %	Затверджено на 2019 рік з урахуванням змін	Виконано за 2019 рік
41040200	Дотація з місцевого бюджету на здійснення передаєних з державного бюджету витратків з утримання закладів освіти та охорони здоров'я за рахунок відповідної додаткової дотації з державного бюджету	Обласний бюджет	4 942 500,0	4 492 500,0	90,9				4 942 500,0	4 492 500,0
41051200	Субвенція з місцевого бюджету на надання державної підтримки особам з особливими освітніми потребами за рахунок відповідної субвенції з державного бюджету	Обласний бюджет	271 100,0	136 470,0	50,3				271 100,0	136 470,0
41051400	Субвенція з місцевого бюджету на забезпечення якісної, сучасної та доступної загальної середньої освіти "Нова українська школа" за рахунок відповідної субвенції з державного бюджету	Обласний бюджет	449 447,0	449 447,0	100,0				449 447,0	449 447,0
41053400	Субвенція з місцевого бюджету на виконання інвестиційних проєктів	Обласний бюджет				9 094 580,0	8 860 101,0	97,4	9 094 580,0	8 860 101,0
Всього:			5 663 047,0	5 078 417,0	89,7	9 094 580,0	8 860 101,0	97,4	14 757 627,0	13 938 518,0

Код ТІКВМБ/ТКВ КБМС	Назва трансферу	Назва бюджету	Міжбюджетні трансферти, що передаються з місцевого бюджету Білявської ОТГ						Разом:	
			загальний фонд			спеціальний фонд				
			Затверджено на 2019 рік з урахуванням змін	Виконано за 2019 рік	Рівень виконання, %	Затверджено на 2019 рік з урахуванням змін	Виконано за 2019 рік	Рівень виконання, %	Затверджено на 2019 рік з урахуванням змін	Виконано за 2019 рік
9110	Реверсна дотація	Державний бюджет	122 000,0	122 000,0	100,0				122 000,0	122 000,0
9410	Субвенція з місцевого бюджету на здійснення передаєних витратків у сфері охорони здоров'я за рахунок коштів медичної субвенції	Районний бюджет Білявського району	10 086 900,0	10 086 900,0	100,0				10 086 900,0	10 086 900,0
9750	Субвенція з місцевого бюджету на співфінансування інвестиційних проєктів	Обласний бюджет				1 500 000,0	1 500 000,0	100,0	1 500 000,0	1 500 000,0
9770	Інші субвенції з місцевого бюджету:	Районний бюджет Білявського району	3 243 547,0	3 163 739,0	97,5				3 243 547,0	3 163 739,0
	<i>у т.ч. для надання соціально-культурних послуг мешканцям Білявської ОТГ:</i>									
	<i>Білявською районною школою естетичного виховання</i>		<i>1 560 000,0</i>	<i>1 560 000,0</i>	<i>100,0</i>				<i>1 560 000,0</i>	<i>1 560 000,0</i>
	<i>Будинком дитячої юнацької творчості</i>		<i>463 370,0</i>	<i>445 630,0</i>	<i>95,8</i>				<i>463 370,0</i>	<i>445 630,0</i>
	<i>Білявським районним центром соціальної служби для дітей, сім'ї та молоді</i>		<i>118 129,0</i>	<i>118 095,0</i>	<i>100,0</i>				<i>118 129,0</i>	<i>118 095,0</i>
	<i>Білявським територіальним центром соціального обслуговування Білявської РДА</i>		<i>212 448,0</i>	<i>212 448,0</i>	<i>100,0</i>				<i>212 448,0</i>	<i>212 448,0</i>

Код ТІКВМБ/ТКВ КБМС	Назва трансферу	Назва бюджету	Міжбюджетні трансферти, що передаються з місцевого бюджету Білявської ОТГ						Разом:	
			загальний фонд			спеціальний фонд				
			Затверджено на 2019 рік з урахуванням змін	Виконано за 2019 рік	Рівень виконання, %	Затверджено на 2019 рік з урахуванням змін	Виконано за 2019 рік	Рівень виконання, %	Затверджено на 2019 рік з урахуванням змін	Виконано за 2019 рік
	<i>Управлінням соціального захисту населення Білявської РДА</i>		<i>160 100,0</i>	<i>154 474,0</i>	<i>96,5</i>				<i>160 100,0</i>	<i>154 474,0</i>
	<i>відшкодування медикаментів пільгової категорії громадян Білявської ОТГ</i>		<i>580 000,0</i>	<i>579 592,0</i>	<i>99,9</i>				<i>580 000,0</i>	<i>579 592,0</i>
	<i>забезпечення безкоштовним харчуванням дітей 1-2 року життя з малозабезпечених сімей Білявської ОТГ</i>		<i>147 500,0</i>	<i>93 500,0</i>	<i>63,4</i>				<i>147 500,0</i>	<i>93 500,0</i>
9800	Субвенція з місцевого бюджету державному бюджету на виконання програм соціально-економічного розвитку регіонів:	Державний бюджет	410 000,0	409 909,0	100,0				410 000,0	409 909,0
	<i>у т.ч. на:</i>									
	<i>надання шефської допомоги військовій частині Збройних сил України А 0826</i>		<i>60 000,0</i>	<i>60 000,0</i>	<i>100,0</i>				<i>60 000,0</i>	<i>60 000,0</i>
	<i>забезпечення суцільної безпеки профілактики злочинності та зміцнення правопорядку на території Білявської ОТГ</i>		<i>250 000,0</i>	<i>249 909,0</i>	<i>100,0</i>				<i>250 000,0</i>	<i>249 909,0</i>
	<i>розвиток цивільного захисту, техногенної та пожежної безпеки Білявської об'єднаної територіальної громади Одеської області</i>		<i>100 000,0</i>	<i>100 000,0</i>	<i>100,0</i>				<i>100 000,0</i>	<i>100 000,0</i>
Всього			13 862 447,0	13 782 548,0	99,4	1 500 000,0	1 500 000,0	100,0	15 362 447,0	15 282 548,0

Секретар міської ради

Л.В. Борщевско

Звіт виконання бюджету Більківської міської об'єднаної територіальної громади за 2019 рік за переліком об'єктів, видатки на які проводилися за рахунок коштів бюджету розвитку

Код Програмної класифікації видатків та кредитування місцевих бюджетів	Код Типової програмної класифікації видатків та кредитування місцевих бюджетів	Код Функціональної класифікації видатків та кредитування місцевих бюджетів	Найменування головного розпорядника коштів місцевого бюджету/ відповідального виконавця, найменування бюджетної програми згідно з Типовою програмною класифікацією видатків та кредитування місцевих бюджетів	Найменування об'єкта відповідно до проектно-кошторисної документації	Затверджено на 2019 рік з урахуванням змін	Виконано за 2019 рік	Рівень виконання, %
0100000			Більківська міська рада Більківського району Одеської області		159 300,0	159 300,0	100,00
0110000			Більківська міська рада Більківського району Одеської області		159 300,0	159 300,0	100,00
0110150	0150	0111	Організаційне, інформаційно-аналітичне та матеріально-технічне забезпечення діяльності обласної ради, районної ради, районної у місті ради (у разі її створення), міської, селищної, сільської рад	Придбання ноутбуку та комп'ютерної техніки	19 300,0	19 300,0	100,00
				Придбання обладнання довгострокового користування	53 250,0	53 250,0	100,00
Всього по 0150					72 550,0	72 550,0	100,00
0114060	4060	0828	Забезпечення діяльності палаців і будинків культури, клубів, центрів дозвілля та інших клубних закладів	Придбання обладнання довгострокового користування	20 750,0	20 750,0	100,00
				Придбання комп'ютерної техніки	66 000,0	66 000,0	100,00
Всього по 4060					86 750,0	86 750,0	100,00
0600000			Управління освіти, сім'ї, молоді та спорту Більківської міської ради		5 239 184	5 239 184	100,00
0610000			Управління освіти, сім'ї, молоді та спорту Більківської міської ради		5 239 184	5 239 184	100,00
0610160	0160	0111	Керівництво і управління у відповідній сфері у містах (місті Києві), селищах, селах, об'єднаних територіальних громадах	Придбання кондиціонеру	16 000,0	16 000,0	100,00
				Придбання комп'ютерної техніки	15 000,0	15 000,0	100,00
Всього по 0160					31 000,0	31 000,0	100,00
0611010	1010	0910	Дошкільна освіта	Придбання обладнання довгострокового користування	178 250,0	178 250,0	100,00
				Придбання кондиціонерів для харчоблоків у дошкільні навчальні заклади	55 500,0	55 500,0	100,00
Всього по 1010					233 750,0	233 750,0	100,00
0611020	1020	0921	Надання загальної середньої освіти загальноосвітніми навчальними закладами (в т.ч. школою-дитячим садком, інтернатом, при школі), спеціалізованими школами, дітьми, гімназіями, колегіумами	Планшети на інше обладнання	62 700,0	62 700,0	100,00
				Придбання навчального устаткування для кабінетів фізики	145 496,0	145 496,0	100,00
				Придбання навчального устаткування для кабінету біології	9 258,0	9 258,0	100,00
				Придбання підручників	23 270,0	23 270,0	100,00
				Придбання інтерактивних панелей (мультиборди)	508 000,0	508 000,0	100,00
				Придбання мультимедійних комплексів	286 400,0	286 400,0	100,00
				Придбання телевізійного і аудіовізуального обладнання	179 415,0	179 415,0	100,00
				Придбання дошок 5-ти поверхневих	90 000,0	90 000,0	100,00
				Придбання холодильників	54 400,0	54 400,0	100,00
				Придбання сушки-стелажів для посуду для Більківської ЗОШ І-ІІІ ст. №3	17 600,0	17 600,0	100,00
				Капітальний ремонт внутрішніх туалетів та опалення Більківської ЗОШ І-ІІІ ступенів № 3 в м. Більківка	938 944,0	938 944,0	100,00
				Капітальний ремонт внутрішніх приміщень (ресурсна кімната, туалет на першому поверсі), вентиляційної системи харчоблоку на огорожі (з вул. Костіна) Більківської ЗОШ І-ІІІ ступенів №1 в м. Більківка	630 751,0	630 751,0	100,00
				Виготовлення ПКД по об'єкту "Капітальний ремонт футбольного поля із встановленням штучного покриття на території Майорівської загальноосвітньої школи І-ІІІ ст. по вул. Л. Українки, 9а, в с. Майорі Більківського району"	49 860,0	49 860,0	100,00
				Виготовлення ПКД по об'єкту "Капітальний ремонт міні-футбольного поля із встановленням штучного покриття на території Більківської ЗОШ І-ІІІ ст. № 1 за адресою: м. Більківка, вул. Костіна, 1"	49 860,0	49 860,0	100,00
				Придбання комп'ютерного обладнання для початкових класів	90 480,0	90 480,0	100,00
				Придбання шкільного автобусу, у тому числі обладнаних місцями для дітей з особливими освітніми потребами	1 010 220	1 010 220	100,00
				Співфінансування по придбанню шкільного автобусу, у тому числі обладнаних місцями для дітей з особливими освітніми потребами	710 780,0	710 780,0	100,00
Всього по 1020					4 857 434,0	4 857 434,0	100,00

0611161	1161	0990	Забезпечення діяльності інших закладів у сфері освіти	Придбання комп'ютерної техніки	30 000,0	30 000,0	100,00
Всього по 1161					30 000,0	30 000,0	100,00
0615031	5031	0810	Утримання та навчально-тренувальна робота комунальних дитячо-юнацьких спортивних шкіл	Придбання травкосарки	18 000,0	18 000,0	100,00
				Придбання килима для боротьби	69 000,0	69 000,0	100,00
Всього по 5031					87 000,0	87 000,0	100,00
12000000			Управління розвитку та експлуатації житлово-комунального господарства Біляївської міської ради		1 267 123,0	772 543,0	61,00
12100000			Управління розвитку та експлуатації житлово-комунального господарства Біляївської міської ради		1 267 123,0	772 543,0	61,00
1210160	0160	0111	Керівництво і управління у відповідній сфері у містах (місті Києві), селищах, селах, об'єднаних територіальних громадах	Придбання комп'ютерної техніки	15 000,0	15 000,0	100,00
Всього по 0160					15 000,0	15 000,0	100,00
1216013	6013	0620	Забезпечення діяльності водопровідно-каналізаційного господарства	Капітальні трансферти КП "Біляївський водоканал" для заміни двох каналізаційних насосів системи водовідведення та очистки господарсько-питного водопостачання	494 580,0	0,0	0,00
Всього по 6013					494 580,0	0,0	0,00
1216020	6020	0620	Забезпечення функціонування підприємств, установ та організацій, що виробляють, виконують та/або надають житлово-комунальні послуги	Капітальні трансферти Біляївському ЖЕКП на придбання обладнання довгострокового користування	100 000,0	100 000,0	100,00
Всього по 6020					100 000,0	100 000,0	100,00
1216030	6030	0620	Організація благоустрою населених пунктів	Придбання предметів довгострокового користування	141 500,0	141 500,0	100,00
Всього по 6030					141 500,0	141 500,0	100,00
1217362	7362	0490	Виконання інвестиційних проектів в рамках формування інфраструктури об'єднаних тривіальних громад	Капітальні трансферти КП "Наш Дім" на співфінансування по закупівлі машини дорожньої комбінованої зі змінним устаткуванням: зіскорозкидальним, поливомийним та плужно-щітчастим обладнанням для комунального підприємства "Наш Дім" Біляївської міської ради	422 500,0	422 500,0	100,00
Всього по 7362					422 500,0	422 500,0	100,00
1217622	7622	0470	Реалізація програм і заходів в галузі туризму та курортів	Капітальні трансферти КП "Спутник" на придбання обладнання довгострокового користування	93 543,0	93 543,0	100,00
Всього по 7622					93 543,0	93 543,0	100,00
1600000			Управління містобудування, землевпорядкування та комунального майна Біляївської міської ради		22 811 605,0	13 295 487,0	58,30
1610000			Управління містобудування, землевпорядкування та комунального майна Біляївської міської ради		22 811 605,0	13 295 487,0	58,30
1610160	0160	0111	Керівництво і управління у відповідній сфері у містах (місті Києві), селищах, селах, об'єднаних територіальних громадах	Придбання комп'ютеру у комплекті	23 000,0	23 000,0	100,00
Всього по 0160					23 000,0	23 000,0	100,00
1617310	7310	0443	Будівництво об'єктів житлово-комунального господарства	Експертиза ПКД "Будівництво каналізаційного колектору по вул.Четвертого Козачого Кубанського корпусу (від вул.Миру до пров.Некрасова)"	10 000,0	9 967,0	99,70
Всього по 7310					10 000,0	9 967,0	99,70
1617368	7368	0490	Виконання інвестиційних проектів за рахунок субвенцій з інших бюджетів	Капітальний ремонт внутрішньої системи опалення та внутрішніх туалетів в Біляївському ДНЗ КТ я/с № 1 "Веселка"	1 200 000,0	1 200 000,0	100,00
				Капітальний ремонт тротуару по вул. Огамана Головатого (від вул. Заводська до вул.Генерала Глебова) в м. Біляївка, Одеської обл.	3 123 825,0		0,00
				Капітальний ремонт зовнішнього вуличного освітлення по вул.Теніста (від вул. Пушкінська до вул. Теніста №58), вул.Пушкінська (від №16 до №46), пров.Хитрий (від вул.Пушкінська до вул.Олега Кошового № 2а) в м.Біляївка, Одеської області	272 103,0	272 103,0	100,00
				Капітальний ремонт зовнішнього вуличного освітлення по П пров.Пушкінський, І пров.Пушкінський (від №5 до №30), вул.Шкільна (від №24 до вул.Пушкінська) вул.Пушкінська (від №4 до №16) та вул.Пушкінська (від №3 до І пров.Пушкінський) в м.Біляївка, Одеської області	257 407,0	257 406,0	100,00

				Капітальний ремонт зовнішнього вуличного освітлення по вул.Вишнева, вул.Пушкіньська (від №48 до вул.Вишнева), вул.Тиниста (від №44 до I пров.Успенський) та I пров.Успенський (від вул.Шевченко до вул.Пушкіньська) в м.Біляївка, Одеської області	407 628,0	407 628,0	100,00
				Капітальний ремонт зовнішнього вуличного освітлення по вул.Одеській (від вул. Отамана Головатого до вул.Зарічна) в м.Біляївка, Одеської області	194 754,0	194 753,0	100,00
				Капітальний ремонт зовнішнього вуличного освітлення по вул.Одеській (від вул. Зарічна до вул. Горького) в м.Біляївка Одеської обл.	144 283,0	26 720,0	18,50
				Капітальний ремонт багатофункціонального спортивного майданчика на території Біляївської ЗОШ №1 I-III ст. за адресою: м.Біляївка, вул.Костіна, Біляївський район, Одеської області	1 500 000,0	902 878,0	60,20
				Капітальний ремонт даху будівлі "А" та покрівлі будівлі "Б" Біляївської ЗОШ №2 I-III ступенів за адресою: вул.Шевченко, 29а, в м.Біляївка Одеської обл.	1 500 000,0		0,00
Всього по 7368					8 600 000,0	3 261 488,0	37,90
1617370	7370	0490	Реалізація інших заходів щодо соціально-економічного розвитку територій	Капітальний ремонт квартири № 3 по вул. Паркова, в с-ці Повстанське	398 751,0	398 751,0	100,00
				Капітальний ремонт квартири № 4 по вул. Садова, 15 в м. Біляївка	270 873,0	270 872,0	100,00
				Капітальний ремонт внутрішньої системи опалення та внутрішніх туалетів в Біляївському ДНЗ КТ я/с № 1 "Веселка"	104 414,0	104 413,0	100,00
				Авторський нагляд "Капітальний ремонт водоводу по вул. Отамана Головатого (від вул. Ген. Плієва до вул. 7 Квітня), Коригування"	3 780,0	3 780,0	100,00
				Капітальний ремонт водоводу по вул. Отамана Головатого (від вул. Ген. Плієва до вул. 7 Квітня), Коригування	1 382 306,0	1 371 599,0	99,20
				Експертиза ПКД "Капітальний ремонт водоводу по вул. Отамана Головатого (від вул. Костіна до вул. Миколаївська)	5 918,0	5 918,0	100,00
				Виготовлення проектно-кошторисної документації по об'єкту "Капітальний ремонт тротуару по вул. Отамана Головатого (від вул. Заводська до вул. Ген. Глебова) м. Біляївка, Одеської обл."	182 745,0	182 745,0	100,00
				Капітальний ремонт дорожнього покриття із влаштуванням тротуару по вул. Костіна (від вул. Леніна до вул. Придністровська) в м. Біляївка Одеської обл.	2 723 642,0	2 723 642,0	100,00
				Капітальний ремонт теплопостачання Біляївської ЗОШ I-III ст. № 3 за адресою: вул. Садова, 13, м. Біляївка Одеської обл.	534 328,0	534 328,0	100,00
				Реконструкція Біляївської ЗОШ № 2 I-III ступенів-прибудова приміщень актової зали та учбових класів за адресою: I провулок Шевченко, 18 в м.Біляївка, Одеської обл.	6 284 036,0	2 140 724,0	34,10
				Капітальний ремонт внутрішніх електричних мереж в закладі дошкільної освіти комбінованого типу я/с №1 Веселка за адресою: проспект Незалежності, 2 м. Біляївка Одеської обл.	294 985,0	271 433,0	92,00
				Експертиза ПКД "Будівництво режимно-спостережної мережі свердловини за станом рівня ґрунтових вод та свердловини для збору та утилізації біогазу на діючому звалищі твердих побутових відходів на території Біляївської ОТГ Одеської області	6 049,0	6 049,0	100,00
				Експертиза ПКД "Реконструкція вул. Гагаріна (від вул. О. Головатого до Будинку культури)	41 547,0	41 547,0	100,00
				Капітальний ремонт фасаду та заміна вікон спортивної Біляївської ДЮСШ м. Біляївка	998 594,0	998 594,0	100,00
Всього по 7370					13 231 968,0	9 054 395,0	68,40
1617461	7461	0456	Утримання та розвиток автомобільних доріг та дорожньої інфраструктури за рахунок коштів місцевого бюджету	Капітальні трансферти ДП "Служба місцевих автомобільних доріг" на коригування ПКД "Капітальний ремонт вул. Отамана Головатого, вул. Миру, вул. Заводська, вул. Плієва, м. Біляївка, Одеська область"	400 000,0	400 000,0	100,00
				Капітальний ремонт дорожнього покриття по вул Гагаріна, с. Майори Біляївської ОТГ	546 637,0	546 637,0	100,00
Всього по 7461					946 637,0	946 637,0	100,00
3700000			Фінансове управління Біляївської міської ради		1 500 000,0	1 500 000,0	100,00
3710000			Фінансове управління Біляївської міської ради		1 500 000,0	1 500 000,0	100,00
3719750	9750	0180	Субвенція з місцевого бюджету на співфінансування інвестиційних проєктів	Співфінансування інвестиційних проєктів-капітальний ремонт футбольних полів:	1 500 000,0	1 500 000,0	100,00
				У т.ч.:			
				Капітальний ремонт футбольного поля із встановленням штучного покриття на території Майорівської загальноосвітньої школи I-III ступенів по вул. Л. Українки, 9а, в с. Майори Біляївського району	750 000,0	750 000,0	100,00
				Капітальний ремонт міні-футбольного поля із встановленням штучного покриття на території Біляївської загальноосвітньої школи I-III ступенів № 1, за адресою: м. Біляївка, вул. Костіна,1	750 000,0	750 000,0	100,00
Всього по 9750					1 500 000,0	1 500 000,0	100,00
X	X	X	Усього:		30 977 212,0	20 966 514,0	67,70

Секретар міської ради

Л.В. Борисенко

Звіт про виконання бюджету Більявської міської об'єднаної територіальної громади за 2019 рік за переліком місцевих (регіональних) програм, які фінансувалися за рахунок коштів бюджету Більявської міської об'єднаної територіальної громади

Код програмної класифікації владних та кредитуючих місцевих бюджетів ²	Код ПКВКМБ/ТКВКМБ ³	Код ФКВКБ ⁴	Найменування головного розпорядника відповідального виконання, бюджетної програми або напрямку владних злітків з типовою відомчою/ПКВКМБ/ТКВКМБ	Найменування місцевої (регіональної) програми	Затверджено на 2019 рік з урахуванням змін			Виконано за 2019 рік			Рівень виконання, %		
					Загальний фонд	Спеціальний фонд	Разом загальний та спеціальний фонди	Загальний фонд	Спеціальний фонд	Разом загальний та спеціальний фонди	Загальний фонд	Спеціальний фонд	Разом загальний та спеціальний фонди
010000			Більявська міська рада Більявського району Одеської області		2 327 834,0	15 000,0	2 342 834,0	2 271 218,0	15 000,0	2 286 218,0	97,6		97,6
011000			Більявська міська рада Більявського району Одеської області		2 327 834,0	15 000,0	2 342 834,0	2 271 218,0	15 000,0	2 286 218,0	97,6		97,6
0112152	2152	0763	Інші програми та заходи у сфері охорони здоров'я	Здоров'я населення Більявської об'єднаної територіальної громади на 2019-2020 роки			0,0			0,0	#ДЕЛО!		#ДЕЛО!
0113192	3192	1030	Надання фінансової підтримки громадським організаціям інвалідів і ветеранів, діяльність яких має соціальну спрямованість	Програма соціального захисту населення Більявської об'єднаної територіальної громади на 2016-2020 роки	155 954,0		155 954,0	155 953,0		155 953,0	100,0		100,0
0113242	3242	1090	Інші заходи у сфері соціального захисту і соціального забезпечення		639 200,0		639 200,0	638 084,0		638 084,0	99,8		99,8
0114082	4082	0829	Інші заходи в галузі культури і мистецтва	Програма розвитку культури та туризму в Більявській об'єднаній громаді на 2016-2020 роки	702 000,0	15 000,0	717 000,0	663 906,0	15 000,0	678 906,0	94,6		94,7
0118420	8420	0830	Інші заходи у сфері засобів масової інформації	Програма забезпечення публічності та прозорості діяльності органів місцевої влади, висвітлення господарського, соціального та культурного життя Більявської об'єднаної територіальної громади на 2018-2020 роки	679 680,0		679 680,0	679 680,0		679 680,0	100,0		100,0
0110180	0180	0133	Інша діяльність у сфері державного управління	Програма фінансового забезпечення витрат на інших видатків пов'язаних з діяльністю Більявської міської ради на 2018-2020 роки	151 000,0		151 000,0	133 595,0		133 595,0	88,5		88,5
060000			Управління освіти, сім'ї, молоді та спорту Більявської міської ради		5 329 312,0	3 732 484,0	9 061 796,0	5 198 281,0	3 732 484,0	8 930 765,0	97,5	100,0	98,6
061000			Управління освіти, сім'ї, молоді та спорту Більявської міської ради		5 329 312,0	3 732 484,0	9 061 796,0	5 198 281,0	3 732 484,0	8 930 765,0	97,5	100,0	98,6
0613140	3140	1040	Оздоровлення та відпочинку дітей (крім заходів з оздоровлення дітей, що здійснюються за рахунок коштів на оздоровлення громадян, які постраждали внаслідок Чорнобильської катастрофи)	"Програма відпочинку та оздоровлення дітей Більявської об'єднаної територіальної громади на 2016-2020 роки"	196 140,0		196 140,0	196 140,0		196 140,0	100,0		100,0
0611010	1010	0910	Дошкільня освіта		343 194,0		343 194,0	343 193,0		343 193,0	100,0		100,0
0611020	1020	0921	Надання загальної середньої освіти загальноосвітніми навчальними закладами (в т.ч. школо-дитячим садком, інтернатом, при школі), спеціальними школами, ліцеями, гімназіями, колегіумами	"Освіта Більявської об'єднаної територіальної громади" на 2017-2020 роки	3 538 911,0	3 622 034,0	7 160 945,0	3 525 732,0	3 622 034,0	7 147 766,0	99,6	100,0	99,8
0613242	3242	1090	Інші заходи у сфері соціального захисту і соціального забезпечення		30 000,0		30 000,0	28 662,0		28 662,0	95,5		95,5
0613242	3242	1090	Інші заходи у сфері соціального захисту і соціального забезпечення	"Молодь і сім'я в Більявській об'єднаній територіальній громаді" на 2018-2020 роки	109 360,0		109 360,0	104 112,0		104 112,0	95,2		95,2
				"Підтримка" на 2018-2020 роки	20 700,0		20 700,0	18 860,0		18 860,0	91,1		91,1

061342	342	1090	Інші заходи у сфері соціального захисту і соціального забезпечення	Програма Білявської об'єднаної громади національно-патріотичного виховання дітей та молоді на 2016-2020 роки	62 000,0		62 000,0	62 000,0		62 000,0	100,0		100,0
0615011	5011	0810	Проведення навчально-тренувальних зборів і змагань з олімпійських видів спорту	Програма розвитку фізичної культури і спорту в Білявській об'єднаній територіальній громаді на 2016-2020 роки	700 755,0		700 755,0	697 362,0		697 362,0	99,5		99,5
0611010	1010	0910	Допільна освіта	Розвитку інфраструктури Білявської об'єднаної територіальної громади на 2017-2019 роки	105 982,0		105 982,0			0,0	0,0		0,0
120000			Управління розвитку та експлуатації житлово-комунального господарства Білявської міської ради		17 126 010,0	2 088 325,0	19 214 335,0	16 912 390,0	2 077 397,0	17 125 887,0	98,8	99,5	89,1
1210000			Управління розвитку та експлуатації житлово-комунального господарства Білявської міської ради		17 126 010,0	2 088 325,0	19 214 335,0	16 912 390,0	2 077 397,0	17 125 887,0	98,8	99,5	89,1
1213033	3033	1070	Компенсаційні виплати на пільговий проїзд автомобільним транспортом окремих категорій громадян на автобусних міських маршрутах загального користування у 2017-2020 роках	"Забезпечення компенсаційних виплат за пільговий проїзд автомобільним транспортом окремих категорій громадян на автобусних міських маршрутах загального користування у 2017-2020 роках"	260 000,0		260 000,0	260 000,0		260 000,0	100,0		100,0
1216013	6013	0620	Забезпечення діяльності водопровідно-каналізаційного господарства	Розвитку інфраструктури Білявської об'єднаної територіальної громади на 2017-2019 роки	197 448,0		197 448,0	197 448,0		197 448,0	100,0		100,0
1217461	7461	0456	Утримання та розвиток автомобільних доріг та дорожньої інфраструктури		253 261,0	951,0	254 212,0	253 260,0	951,0	254 211,0	100,0	100,0	100,0
1216020	6020	0620	Забезпечення функціонування підприємств, установ та організацій, що виробляють, виконують та/або надають житлово-комунальні послуги	Програма суцільного освітлення пунктів Білявської об'єднаної територіальної громади на 2016-2020 роки	1 650 000,0		1 650 000,0	1 452 468,0		1 452 468,0	88,0		88,0
1216020	6020	0620	Забезпечення функціонування підприємств, установ та організацій, що виробляють, виконують та/або надають житлово-комунальні послуги	Програма розвитку КП Білявський водоканал на 2016-2019 роки	126 900,0		126 900,0	126 900,0		126 900,0	100,0		100,0
1216030	6030	0620	Організація благоустрою населених пунктів	Програма поводження з тваринами та регулювання чисельності безпритульних тварин на території Білявської ОТГ на 2019-2021 роки	20 000,0		20 000,0	5 085,0		5 085,0	25,4		25,4
1216030	6030	0620	Організація благоустрою населених пунктів	Програма "Чисте місто" на 2019 рік	10 170 091,0		10 170 091,0	10 170 091,0		10 170 091,0	100,0		100,0
1217362	7362	0490	Виконання інвестиційних проєктів в рамках формування інфраструктури об'єднаних територіальних громад	Програма "Чисте місто" на 2019 рік		1 863 900,0	1 863 900,0	1 863 900,0			100,0		0,0
1216011	6011	0620	Експлуатація та технічне обслуговування житлового фонду	Сприяння створенню та підтримці функціонування об'єднаних стілових басейнів житлових будинків у Білявській об'єднаній територіальній громаді на 2019 – 2021 роки	562 175,0		562 175,0	562 174,0		562 174,0	100,0		100,0
1217622	7622	0470	Реалізація програм і заходів в галузі туризму та курортів	Програма розвитку культури та туризму в Білявській об'єднаній територіальній громаді на 2016-2020 роки	2 319 726,0	93 543,0	2 413 269,0	2 318 555,0	93 543,0	2 412 098,0	99,9	100,0	100,0
1216020	6020	0620	Забезпечення функціонування підприємств, установ та організацій, що виробляють, виконують та/або надають житлово-комунальні послуги	Розвитку та фінансова підтримка Білявського ЖЕКП на 2018-2020 роки	46 943,0	100 000,0	146 943,0	46 943,0	100 000,0	146 943,0	100,0	100,0	100,0

1216071	6071	0640	Відшкодування різниці між розміром цін (тарифу) на житлово-комунальні послуги, що затверджувалися або погоджувалися рішенням місцевого органу виконавчої влади та органу місцевого самоврядування, та розміром економічно обґрунтованих витрат на їх виробництво (наданні)	"Відшкодування різниці в тарифах комунальних підприємств м. Білгородської міської ради на 2018-2020 роки"	1 325 703,0		1 325 703,0	1 325 703,0		1 325 703,0	100,0		100,0
1218110	8110	0320	Заходи із забезпечення та ліквідації надзвичайних ситуацій та наслідків стихійного лиха	Програма розвитку цивільного захисту, техногенної та пожежної безпеки Білгородської об'єднаної територіальної громади Одеської області на 2017-2020 роки	129 056,0		129 056,0	129 056,0		129 056,0	100,0		100,0
1218120	8120	0320	Заходи з організації рятування на водах	Організація рятування людей на водних об'єктах міста у період 2017-2020 роки	64 707,0		64 707,0	64 707,0		64 707,0	100,0		100,0
1218330	8330	0540	Інша діяльність у сфері екології та охорони природних ресурсів	Комплексна програма охорони довкілля, раціонального використання природних ресурсів та забезпечення екологічної безпеки в Білгородській ОТГ на 2018-2023 роки		29 931,0	29 931,0		19 003,0	19 003,0		63,5	63,5
1600000			Управління містобудування, землепорядкування та комунального майна Білгородської міської ради		724 378,0	22 888 605,0	23 612 983,0	724 374,0	13 372 486,0	14 096 860,0	100,0	58,4	59,7
1610000			Управління містобудування, землепорядкування та комунального майна Білгородської міської ради		724 378,0	22 888 605,0	23 612 983,0	724 374,0	13 372 486,0	14 096 860,0	100,0	58,4	59,7
1611020	1020	0921	Надання загальної середньої освіти загальноосвітніми навчальними закладами (в т.ч. школово-дитячим садком, інтернатом, при школі), спеціалізованими школами, ліцеями, гімназіями, колегіумами		135 929,0		135 929,0	135 928,0		135 928,0	100,0		100,0
1616013	6013	0620	Забезпечення діяльності водопровідно-каналізаційного господарства		108 396,0		108 396,0	108 396,0		108 396,0	100,0		100,0
1616030	6030	0620	Організація благоустрою населених пунктів		146 638,0		146 638,0	146 638,0		146 638,0	100,0		100,0
1617130	7130	0421	Здійснення заходів з землеустрою		67 008,0		67 008,0	67 006,0		67 006,0	100,0		100,0
1617310	7310	0443	Будівництво об'єктів житлово-комунального господарства	Розвиток інфраструктури Білгородської об'єднаної територіальної громади на 2017-2019 роки	10 000,0		10 000,0		9 967,0	9 967,0		99,7	99,7
1617350	7350	0443	Розроблення схем планування та забудови території (містобудівної документації)		66 607,0		66 607,0	66 607,0		66 607,0	100,0		100,0
1617363	7363	0490	Виконання інвестиційних проєктів в рамках здійснення заходів щодо соціально-економічного розвитку окремих територій		500 000,0		500 000,0	500 000,0		500 000,0		100,0	100,0
1617368	7368	0490	Виконання інвестиційних проєктів за рахунок субвенцій з інших бюджетів		8 600 000,0		8 600 000,0	3 261 488,0		3 261 488,0		37,9	37,9
1617370	7370	0490	Реалізація інших заходів щодо соціально-економічного розвитку територій		13 231 968,0		13 231 968,0	9 054 394,0		9 054 394,0		68,4	68,4
1617461	7461	0456	Утримання та розвиток автомобільних доріг та дорожньої інфраструктури за рахунок коштів місцевого бюджету		546 637,0		546 637,0	546 637,0		546 637,0		100,0	100,0

Звіт про виконання видаткової частини бюджету Більської міської об'єднаної територіальної громади за 2019 рік

грн

Код бюджетної класифікації	Код функції	Код економічної діяльності	Назва бюджетної програми	Забезпечувальні фонди										Соціальні фонди										Резерв					
				Забезпечено на 2019 рік у розподіленні ліній					Використано за 2019 рік					Забезпечено на 2019 рік у розподіленні ліній					Використано за 2019 рік					Різне	Використано за 2019 рік				
				Всього	на оплату праці	на оплату праці за окремими видами діяльності	на оплату праці за окремими видами діяльності	на оплату праці за окремими видами діяльності	Всього	на оплату праці	на оплату праці за окремими видами діяльності	на оплату праці за окремими видами діяльності	на оплату праці за окремими видами діяльності	Різн.	Всього	на оплату праці	на оплату праці за окремими видами діяльності	на оплату праці за окремими видами діяльності	на оплату праці за окремими видами діяльності	Різн.	Всього	на оплату праці	на оплату праці за окремими видами діяльності			на оплату праці за окремими видами діяльності	Різн.	Всього	на оплату праці
																								Різн.	Різн.				
000			Державне управління	21 008 537	21 008 537	19 168 311	600 330				20 489 498	20 489 498	19 160 150	209 092	98	306 733	68 520		208 265	140 550	141 520	306 733	68 527	308 265	141 550	141 550	000	21 395 270	20 076 230
0159	0111		Функціонування інформаційно-аналітичних та інформаційно-технічних засобів забезпечення діяльності обласної ради, районної ради, районної у місті ради (у разі її створення), міської, селищної, сільської ради	13 085 021	13 085 021	11 656 771	600 330				12 517 045	12 517 045	11 655 553	209 092	98	317 732	68 520		240 265	72 550	72 550	317 732	68 527	240 265	72 550	72 550	000	13 320 754	12 834 777
0160	01111		Безпечення і управління відомістю сфери у містах (містах районів), селищах, селах, об'єднаних територіальних громадах	7 836 668	7 836 668	7 511 541					7 828 754	7 828 754	7 504 597		100	69 000				69 000	69 000	69 000		69 000	69 000	69 000		7 905 668	7 807 754
0180	01131		Інша діяльність сфери державного управління	166 848	166 848						141 699	141 699			64													166 848	141 699
000			Освіта	42 873 814	42 873 814	51 097 174	2 495 660				47 489 254	47 489 254	45 768 970	2 473 445	91	7 172 532	1 733 171		5 439 361	5 121 944	5 121 944	6 830 206	1 308 864	5 439 361	5 121 944	5 121 944	95	70 086 326	64 338 660
1010	01010		Надання державної освіти	16 708 223	16 708 223	12 663 944	1 130 167				16 630 094	16 630 094	12 616 365	1 123 129	100	1 900 100	1 666 353		237 750	237 750	237 750	1 566 938	1 333 388	237 750	237 750	237 750	000	18 600 322	18 217 829
1020	01021		Надання загальної середньої освіти (в т.ч. заочно-дистанційного навчання, інтернатів при школах), спеціалізованого навчання, ліцейних, гімназійних, інтегрованих	44 190 997	44 190 997	36 959 934	1 345 501				38 864 205	38 864 205	31 316 350	1 350 306	88	5 242 411	66 820		5 175 591	4 857 434	4 857 434	5 233 268	57 678	5 175 591	4 857 434	4 857 434	000	49 433 408	44 097 473
			тис. зарплаток:	32 912 308	32 912 308	30 225 600					27 783 402	27 783 402	25 129 485		64	2 803 334			2 803 334	2 803 334	2 803 334		2 803 334	2 803 334	2 803 334		35 776 042	30 666 938	
			національного доходу з державного бюджету	4 942 500	4 942 500	4 942 500					4 942 500	4 942 500	4 942 500		100							4 942 500		4 942 500	4 942 500		4 942 500	4 942 500	
			національного бюджету	5 542 262	5 542 262	1 223 410	1 365 501				5 480 209	5 480 209	1 203 779	1 339 306	99	1 185 477	66 820		1 128 637	810 500	810 500	1 186 334	57 678	1 128 636	810 500	810 500	99	6 737 859	6 666 623
			субвенції з державного бюджету на надання державної підтримки особам з особливими освітніми потребами за державної відповідної субвенції з державного бюджету	271 100	271 100	176 216					136 470	136 470	41 586		58													271 100	136 470
			субвенції з державного бюджету на здійснення передачі витрат у сфері освіти за державної відповідної субвенції													62 700			62 700	62 700	62 700	62 700		62 700	62 700	62 700	100	62 700	62 700
			субвенції з державного бюджету для забезпечення освіти, ступені на дошкільній середній освіті "Нові українські школи"	330 967	330 967						330 004	330 004			100	90 400			90 400	90 400	90 400	90 400		90 400	90 400	90 400		440 447	440 444
			субвенції з державного бюджету на надання освіти особам з особливими освітніми потребами за державної відповідної субвенції з державного бюджету	163 540	163 540						163 540	163 540			100	1 010 220			1 010 220	1 010 220	1 010 220	1 010 220		1 010 220	1 010 220	1 010 220		1 173 764	1 173 760
1160			інші освітні програми, заходи та заходи у сфері освіти	1 974 596	1 974 596	1 837 320					1 973 158	1 973 158	1 836 063		100	30 000			30 000	30 000	30 000	30 000		30 000	30 000	30 000		2 004 596	2 003 158
1161	0100		Забезпечення діяльності інших закладів у сфері освіти	1 974 596	1 974 596	1 837 320					1 973 158	1 973 158	1 836 063		100	30 000			30 000	30 000	30 000	30 000		30 000	30 000	30 000		2 004 596	2 003 158
2000			Утримання дорожньої мережі	65 300	65 300	65 300					29 235	29 235	29 235	20 725	45												65 300	29 235	
2110			Державна матеріальна допомога населенню	65 300	65 300	65 300					29 235	29 235	29 235	20 725	45												65 300	29 235	
2112	0725		Державна матеріальна допомога населенню, що надається фізичним особам, фізичноосібним підприємствам	65 300	65 300	65 300					29 235	29 235	29 235	20 725	45												65 300	29 235	
3000			Соціальний захист та соціальне забезпечення	1 843 740	1 843 740						1 834 204	1 834 204		101	2 340	2 340					2 340	2 340					1 846 089	1 836 544	
3020			Надання пільг з оплати праці за яку не вносять передбачених зазначеним пільгою окремим закладам громадян та виконавцям за пільговою оплатою окремих категорій громадян	260 000	260 000						260 000	260 000			100							260 000					260 000	260 000	
3033	0170		Компенсаційні виплати на пільговій праці виконавцям громадських організацій	260 000	260 000						260 000	260 000			100							260 000					260 000	260 000	
3140	0140		Надання пільг та відпочинку дітям (крім закладів оздоровлення дітей, що здійснюються за рахунок коштів на оздоровлення громадян, які працювали на військовій службі Червонобільської загвардії)	539 334	539 334						539 333	539 333			100	2 340	2 340					2 340	2 340				541 674	540 673	
3190			Соціальний захист ветеранів війни та праці	155 954	155 954						155 953	155 953			100							155 953					155 954	155 953	
3192	0190		Відшкодування витрат на придбання спеціальних транспортних засобів особам з інвалідністю I категорії, інвалідність яких має соціальну природу	155 954	155 954						155 953	155 953			100							155 953					155 954	155 953	
3210	0120		Функціонування та проведення громадських робіт	27 201	27 201						27 200	27 200			100							27 200					27 201	27 200	
3240			інші заходи та заходи	861 260	861 260						851 718	851 718			99							851 718					861 260	851 718	
3242	0100		інші заходи сфери соціального захисту і соціального забезпечення	861 260	861 260						851 718	851 718			99							851 718					861 260	851 718	
4000			Культура і мистецтво	2 439 159	2 439 159	1 409 630	164 730				2 069 015	2 069 015	1 259 438	72 636	85	101 750	15 000		86 750	86 750	86 750	101 750	15 000	86 750	86 750	86 750	100	2 540 909	2 170 745
4060	0120		Забезпечення діяльності закладів і будівель культури, клубів, центрів дозвілля та інших службових закладів	1 727 159	1 727 159	1 409 630	164 730				1 405 110	1 405 110	1 259 438	72 636	81	86 750			86 750	86 750	86 750	101 750		86 750	86 750	86 750	100	1 823 909	1 491 860
4080	0120		інші заклади та заклади в галузі культури і мистецтва	702 000	702 000						663 905	663 905			95	15 000	15 000				15 000	15 000				717 000	679 905		
4012	0120		інші заклади та заклади в галузі культури та мистецтва	702 000	702 000						663 905	663 905			95	15 000	15 000				15 000	15 000				717 000	679 905		
5000			Фізична культура і спорт	3 977 815	3 977 815	2 028 580	523 720				3 953 963	3 953 963	2 022 442	555 204	99	172 689	23 700		148 980	87 000	87 000	156 951	10 951	146 400	87 000	87 000	91	4 149 514	4 109 934
5010			Проведення спортивної роботи в регіоні	700 755	700 755						697 362	697 362			100												700 755	697 362	
5011	0101		Проведення навчально-тренувальних зборів і занять з олімпійським видом спорту	700 755	700 755						697 362	697 362			100												700 755	697 362	
5030			Розвиток дитячо-юнацького та резервного спорту	3 277 060	3 277 060	2 028 580	523 720				3 256 621	3 256 621	2 022 442	555 204	99	172 689	23 700		148 980	87 000	87 000	156 951	10 951	146 400	87 000	87 000	91	3 449 759	3 413 572

501	0610	Управління та виконання програмних робіт на виконання державних програмних заходів	3 277 000	3 277 000	2 029 500	533 720		2 256 621	2 256 621	2 022 412	512 206	99	172 099	23 790		149 900	87 000	87 000	150 931	10 351			149 400	87 000	87 000	93	3 449 759	3 413 572
6000		Кітлово-котельне господарство	15 694 991	2 355 354			13 239 627	15 482 206	2 355 016		13 127 190	99	726 080			726 080	726 080	241 500	241 500				241 500	241 500	241 500	25	16 431 071	15 723 706
6001		Утримання та ефективна експлуатація об'єктів житлово-комунального господарства	2 150 416	2 150 416			2 150 078	2 150 078			100	494 500				494 500	494 500										2 648 996	2 150 078
6011	0624	Експлуатація та технічне обслуговування житлового фонду	625 977	625 977			625 970	625 970			100																625 977	625 970
6013	0629	Безпечення об'єктами водоканалізаційної інфраструктури	1 514 439	1 514 439			1 514 102	1 514 102			100	494 500				494 500	494 500										2 009 019	1 514 102
6020	0620	Безпечення функціонування підприємств, установ та організацій, що виробляють, вивантажують та обслуговують житлово-комунальні послуги	1 823 845			1 023 845	1 626 311		1 626 311	89	100 000					100 000	100 000	100 000	100 000				100 000	100 000	100 000	100	1 923 845	1 726 311
6050	0620	Організація благоустрою населених пунктів	10 395 029	204 939		10 190 092	10 390 114	204 939		10 175 176	100	141 500				141 500	141 500	141 500	141 500				141 500	141 500	141 500	100	10 536 529	10 521 634
6070		Регулювання цінової політики на житлово-комунальні послуги	1 325 703			1 325 703	1 325 703		1 325 703	100																	1 325 703	1 325 703
6071	0640	Виконання рішень місцевої ради про резервування грошових коштів на житлово-комунальні послуги, що затверджувалися або погоджувалися рішенням місцевого органу виконавчої влади та органу місцевої самоврядування на резервування грошових коштів на житлово-комунальні послуги (забезпечення витрат на їх надання) (забезпечення)	1 325 703			1 325 703	1 325 703		1 325 703	100																	1 325 703	1 325 703
7000		Сільське, лісове, рибне господарство та мисливство	67 000	67 000			67 000	67 000																			67 000	67 000
7130	421	Здійснення заходів з землеробства	67 000	67 000			67 000	67 000																				67 000
7300		Будівництво та реконструкція житлового фонду	246 407	231 534		24 873	246 406	231 533		24 873	100	24 506 868				24 506 868	24 506 868	6 222 181	14 687 749			14 687 749	14 687 749	6 021 149	210	24 770 275	14 956 155	
7310	0425	Будівництво об'єктів житлово-комунального господарства									100 000					10 000	10 000	10 000	9 967			9 967	9 967	9 967	100	10 000	9 967	
7350	0425	Реконструкція селянських будівель та забудови території (місцевості, населених пунктів)	246 407	231 534		24 873	246 406	231 533		24 873	100															246 407	246 406	
7360		Виконання інвестиційних проектів										11 264 900				11 264 900	11 264 900	2 664 900	5 625 388			5 625 388	5 625 388	2 363 900	50	11 264 900	5 625 388	
7362	0490	Виконання інвестиційних проектів в рамках формування інфраструктури об'єднань територіальних громад										1 863 900				1 863 900	1 863 900	1 863 900	1 863 900			1 863 900	1 863 900	1 863 900	100	1 863 900	1 863 900	
7363	0490	Виконання інвестиційних проектів в рамках здійснення заходів щодо соціально-економічного розвитку окремих територій										801 000				801 000	801 000	500 000				500 000	500 000	500 000	62	801 000	500 000	
7368	0490	Виконання інвестиційних проектів за рахунок субвенцій з інших бюджетів										8 600 000				8 600 000	8 600 000	3 267 483				3 267 483	3 267 483	30	8 600 000	3 267 483		
7370	0490	Реалізація інших заходів щодо соціально-економічного розвитку території										13 231 968				13 231 968	13 231 968	3 647 201	9 054 394			9 054 394	9 054 394	3 647 201	68	13 231 968	9 054 394	
7400		Транспорт та транспортна інфраструктура, дорожнє господарство	252 261	252 261		252 261	252 261		252 261	100	947 500	951	946 627	946 627	946 627	947 500	947 500	947 500	947 500	951		946 627	946 627	946 627	100	1 200 849	1 200 849	
7460		Утримання та розвиток автомобільних доріг та дорожньої інфраструктури	252 261	252 261		252 261	252 261		252 261	100	947 500	951	946 627	946 627	946 627	947 500	947 500	947 500	947 500	951		946 627	946 627	946 627	100	1 200 849	1 200 849	
7461	0456	Управління та розвиток автомобільних доріг та дорожньої інфраструктури за рахунок коштів місцевого бюджету	252 261	252 261		252 261	252 261		252 261	100	947 500	951	946 627	946 627	946 627	947 500	947 500	947 500	947 500	951		946 627	946 627	946 627	100	1 200 849	1 200 849	
7600		Інші програми та заходи, пов'язані з економічною діяльністю	2 318 726	37 094		2 318 726	2 355 645	37 094		2 318 555	100	93 543				93 543	93 543	93 543	93 543			93 543	93 543	93 543	100	2 413 269	2 412 098	
7620		Розвиток сільськогосподарського та тваринного господарства	2 318 726			2 318 726	2 318 555		2 318 555	100	93 543					93 543	93 543	93 543	93 543			93 543	93 543	93 543	100	2 413 269	2 412 098	
7622	0630	Розвиток програми з розвитку сільськогосподарського господарства	2 318 726			2 318 726	2 318 555		2 318 555	100	93 543					93 543	93 543	93 543	93 543			93 543	93 543	93 543	100	2 413 269	2 412 098	
7680	0490	Чисельна висота до асоціації органів місцевого самоврядування	37 094	37 094		37 094	37 094		37 094	100																37 094	37 094	
8100		Забезпечення безпеки життєдіяльності населення в надзвичайних ситуаціях техногенного та природного характеру	391 762	391 762		391 762	391 762		391 762	100																391 762	391 762	
8110	0620	Забезпечення безпеки життєдіяльності населення в надзвичайних ситуаціях техногенного та природного характеру	327 056	327 056		327 056	327 056		327 056	100																327 056	327 056	
8120	0620	Забезпечення організації рятувальних робіт на воді	64 707	64 707		64 707	64 707		64 707	100																64 707	64 707	
8200		Охорона навколишнього природного середовища										29 931	29 931					19 003	19 003					64	29 931	19 003		
8230	0540	Інші діяльність у сфері екології та охорони природних ресурсів										29 931	29 931					19 003	19 003					64	29 931	19 003		
8400		Забезпечення інформації	679 680	679 680		679 680	679 680		679 680	100																679 680	679 680	
8420	0630	Інші заходи у сфері забезпечення інформації	679 680	679 680		679 680	679 680		679 680	100																679 680	679 680	
8700	8700	Резервний фонд	202 000																							202 000		
9100		Додатки з місцевого бюджету інших бюджетів	122 000	122 000		122 000	122 000		122 000	100																122 000	122 000	
9110	0180	Резервний фонд	122 000	122 000		122 000	122 000		122 000	100																122 000	122 000	
9400		Субвенції з місцевого бюджету інших місцевих бюджетів на здійснення програм та заходів у сфері охорони здоров'я та розвитку життєдіяльності населення	10 086 900	10 086 900		10 086 900	10 086 900		10 086 900	100																10 086 900	10 086 900	
9410	0180	Субвенції з місцевого бюджету на здійснення програм та заходів у сфері охорони здоров'я та розвитку життєдіяльності населення	10 086 900	10 086 900		10 086 900	10 086 900		10 086 900	100																10 086 900	10 086 900	
9700		Субвенції з місцевого бюджету інших місцевих бюджетів на здійснення програм та заходів за рахунок коштів місцевого бюджету	3 543 547	3 543 547		3 463 729	3 463 729		3 463 729	98	1 500 000					1 500 000	1 500 000	1 500 000	1 500 000				1 500 000	1 500 000	1 500 000	100	5 043 547	4 963 729
9750	0180	Субвенції з місцевого бюджету на здійснення програм та заходів за рахунок коштів місцевого бюджету									1 500 000					1 500 000	1 500 000	1 500 000	1 500 000				1 500 000	1 500 000	1 500 000	100	1 500 000	1 500 000

**Звіт виконання бюджету Біляївської міської об'єднаної територіальної громади за 2019 рік за переліком
об'єктів, видатки на які проводилися за рахунок коштів субвенції з державного бюджету місцевим бюджетам
на здійснення заходів щодо соціально-економічного розвитку окремих територій**

Код програмної класифікації видатків та кредитування місцевих бюджетів ²	Код ТПКВКМБ / ТКВКБМС ³	Код ФКВКБ ⁴	Найменування головного розпорядника, відповідального виконавця, бюджетної програми або напрямку видатків згідно з типовою відомчою/ТПКВКМБ / ТКВКБМС	Назва об'єктів відповідно до проектно- кошторисної документації тощо	Затверджено на 2019 рік з урахуванням змін	Виконано за 2019 рік	Рівень виконання, %
16000000			Управління містобудування, землевпорядкування та комунального майна Біляївської міської ради		801 000	500 000	62,4
16100000			Управління містобудування, землевпорядкування та комунального майна Біляївської міської ради		801 000	500 000	62,4
1617363	7363	0490	Виконання інвестиційних проєктів в рамках здійснення заходів щодо соціально-економічного розвитку окремих територій	Капітальний ремонт хірургічного відділення комунального закладу "Біляївська районна центральна лікарня", Одеська область м.Біляївка, вул.Московська, 32	301 000		0,0
				Капітальний ремонт фасаду та заміна вікон великої спортивної зали Біляївської ДЮСШ	500 000	500 000	100,0
Всього по 6130					801 000	500 000	62,4
Всього					801 000	500 000	62,4

Секретар міської ради

Л.В. Борисенко

Звіт про виконання бюджету Біляївської міської об'єднаної територіальної громади за 2019 рік за переліком об'єктів, видатки на які проводилися за рахунок коштів субвенції з державного бюджету місцевому бюджету на розвиток інфраструктури об'єднаних територіальних громад

Код Програмної класифікації видатків та кредитування місцевих бюджетів	Код Типової програмної класифікації видатків та кредитування місцевих бюджетів	Код Функціональної класифікації видатків та кредитування бюджету	Найменування головного розпорядника коштів місцевого бюджету/ відповідального виконавця, найменування бюджетної програми згідно з Типовою програмною класифікацією видатків та кредитування місцевих бюджетів	Найменування об'єкта відповідно до проектно-кошторисної документації	Затверджено на 2019 рік з урахуванням змін	Виконано за 2019 рік	Рівень виконання, %
12000000			Управління розвитку та експлуатації житлово-комунального господарства Біляївської міської ради		1 441 400,0	1 441 400,0	0,0
12100000			Управління розвитку та експлуатації житлово-комунального господарства Біляївської міської ради		1 441 400,0	1 441 400,0	
1217362	7362	0490	Виконання інвестиційних проєктів в рамках формування інфраструктури об'єднаних тривіальних громад	Капітальні трансферти КП "Наш дім" "Закупівля машини дорожньої комбінованої зі змінним устаткуванням: з піскорозкидальним, поливомийним та плужно-щітним обладнанням для комунального підприємства "Наш Дім" Біляївської об'єднаної територіальної громади"	1 441 400,0	1 441 400,0	
Всього по 7362					1 441 400,0	1 441 400,0	
X	X	X	Усього:		1 441 400,0	1 441 400,0	
Секретар міської ради					Л.В. Борисенко		

ПОЯСНЮВАЛЬНА ЗАПИСКА
до звіту про виконання бюджету
Біляївської міської об'єднаної територіальної громади
за 2019 рік

Загальна характеристика виконання бюджету

Відповідно до вимог Бюджетного кодексу України, рішенням Біляївської міської ради «Про бюджет Біляївської міської об'єднаної територіальної громади на 2019 рік» від 21.12.2018 року №732-39/VII був затверджений збалансований бюджет об'єднаної територіальної громади.

Протягом 2019 року виникла необхідність у коригуванні бюджетних показників, що пов'язано з перевиконанням дохідної частини міського бюджету по загальному фонду, зміною міжбюджетних трансфертів з Державного і місцевих бюджетів, перерозподілом бюджетних призначень для своєчасного і якісного виконання завдань.

Рішеннями Біляївської міської ради від 24.01.2019 року № 779-40/VII, від 28.02.2019 року № 803-41/VII, від 04.04.2019р. № 845-43/VII, від 25.04.2019р. № 873-45/VII, від 30.05.2019р. № 905-46/VII, від 06.09.2019р. № 987-49/VII, від 28.11.2019 року №1056-51/VII, від 19.12.2019 року №1087-52/VII «Про внесення змін до рішення Біляївської міської ради від 21 грудня 2018 року №732-39/VII "Про бюджет Біляївської міської об'єднаної територіальної громади на 2019 рік» затверджено:

- *загальний обсяг доходів міського бюджету – 140 623,094 тис. грн, у тому числі: загальний фонд – 129 312,715 тис.грн, спеціальний фонд – 11 310,379 тис.грн;*
- *загальний обсяг видатків міського бюджету – 161 932, 871 тис.грн, у тому числі загальний фонд – 126 282,827 тис.грн, спеціальний фонд – 35 650,044 тис.грн;*
- *профіцит загального фонду бюджету у сумі 3029,888 тис.грн, джерелом покриття якого є розподілений залишок коштів станом на 01 січня 2019 року в сумі 11 504,142 тис.грн, з урахуванням коштів, які передаються до спеціального фонду бюджету (бюджет розвитку) обсягом 14534,030 тис.грн;*
- *дефіцит спеціального фонду бюджету у сумі 24339,665 тис.грн, джерелом покриття якого визначити розподілений залишок коштів станом на 01 січня 2019 року у сумі 9 805,635 тис.грн та кошти, що передаються з загального фонду в сумі 14534,030 тис.грн в бюджет розвитку.*

Фактичні надходження до бюджету за 2019 рік становлять
2 тис. грн, з них:

144 776 ,

- доходи загального фонду – **133 682,9 тис. грн** (з них міжбюджетні трансферти – **48798,7 тис. грн**); виконання планових призначень без урахування міжбюджетних трансфертів становить **105,6%**, з урахуванням міжбюджетних трансфертів – **103,4%**;
- доходи спеціального фонду – **11 093,3 тис. грн** (з них міжбюджетні трансферти – **8 860,1 тис. грн**, власні надходження бюджетних установ — **2 123,1 тис. грн**); виконання планових призначень без урахування міжбюджетних трансфертів становить **100,8%**, з урахуванням міжбюджетних трансфертів – **98,1%**

Виконання дохідної частини бюджету Біляївської міської об'єднаної територіальної громади за 2019 рік без урахування міжбюджетних трансфертів становить **105,5%**, з урахуванням міжбюджетних трансфертів — **103%**.

Загальний обсяг видатків, затверджений на 2019 рік (загальний та спеціальний фонди, з урахуванням міжбюджетних трансфертів) становить **161932,871 тис. грн**. Фактично виконано з урахуванням міжбюджетних трансфертів **144412,064 тис. грн**, з них:

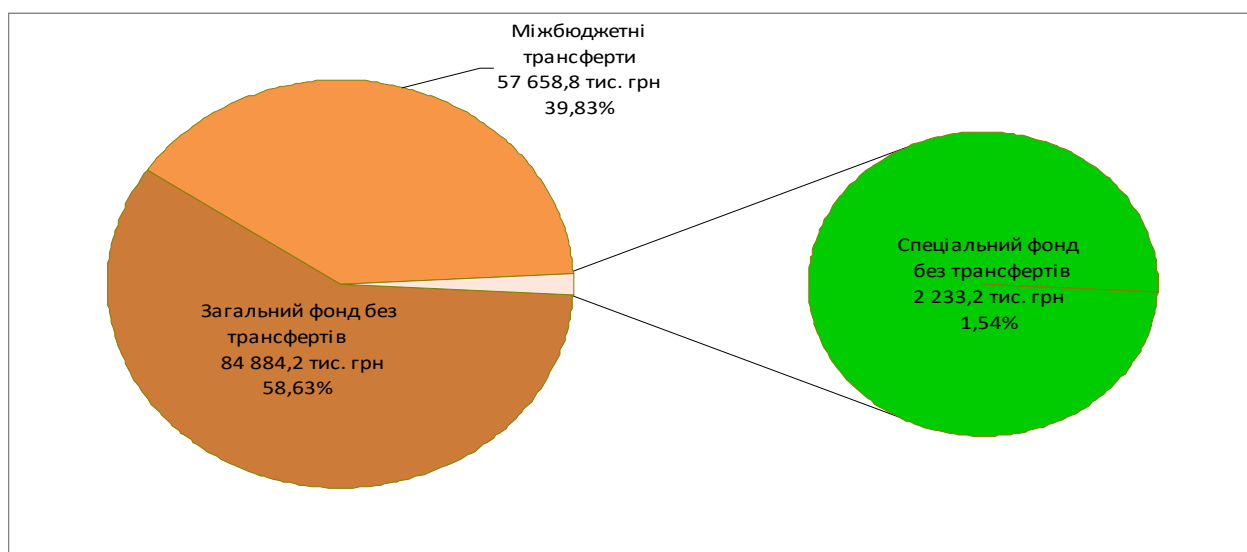
- видатки загального фонду – **119442,702 тис.грн** (в т.ч. 32725,902 тис.грн за рахунок трансфертів з Державного бюджету України).
- видатки спеціального фонду – **24969,362 тис.грн**.

Обсяг коштів, що передається із бюджету Біляївської міської об'єднаної територіальної громади до Державного бюджету України (реверсна дотація) на 2019 рік затверджений в розмірі **122,0 тис. грн**. Фактично до Державного бюджету із міського бюджету передано **122,0 тис. грн.**, що складає 100,0% від планових призначень на відповідний період.

Оборотний касовий залишок бюджетних коштів міського бюджету Біляївської об'єднаної територіальної громади на 2019 рік встановлений в розмірі **20,0 тис. грн**.

ДОХОДИ

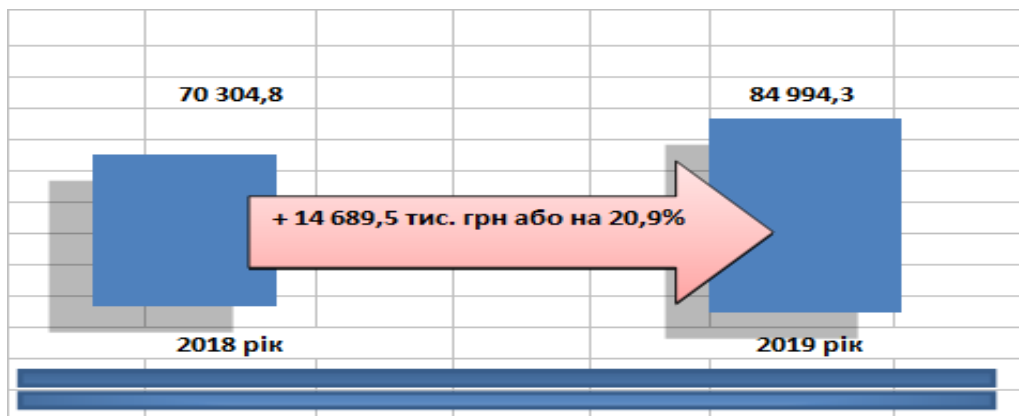
Бюджет Біляївської міської об'єднаної територіальної громади формується відповідно до статей 64 (загальний фонд) та 69¹ (спеціальний фонд) Бюджетного кодексу України. На діаграмі 1 представлено дохідну частину бюджету Біляївської міської об'єднаної територіальної громади за 2019 рік.



Діаграма 1. Структура дохідної частини бюджету Біляївської міської об'єднаної територіальної громади за 2019 рік, тис. грн

Порівняно з 2019 роком без урахування міжбюджетних трансфертів надійшло на 15 362,6 тис. грн або на 21,4 % більше, з урахуванням міжбюджетних трансфертів – на 14 822,3 тис. грн або на 11,4 % більше.

На діаграмі 2 показано порівняльний аналіз надходжень до бюджету Біляївської міської об'єднаної територіальної громади за 2018-2019 роки без урахування власних надходжень бюджетних установ та міжбюджетних трансфертів.



Діаграма 2. Порівняльний аналіз надходжень до бюджету Біляївської міської об'єднаної територіальної громади (без урахування власних надходжень бюджетних установ та міжбюджетних трансфертів), тис. грн

У таблиці 1 показано виконання дохідної частини бюджету Біляївської міської об'єднаної територіальної громади за 2018-2019 роки.

Таблиця 1

**Дохідна частина бюджету
Біляївської міської об'єднаної територіальної громади
(без урахування міжбюджетних трансфертів)**

тис. грн

Назва показника	Загальний фонд	Спеціальний фонд	Всього
Надходження за 2018 рік	69 993,87	1 760,97	71 754,84
Надходження за 2019 рік	84 884,18	2 233,21	87 117,39
Темп зростання 2019 р./2018 р., %	121,3	126,8	121,4

ЗАГАЛЬНИЙ ФОНД

За 2019 рік до загального фонду бюджету Біляївської міської об'єднаної територіальної громади надійшло **133 682,9 тис. грн**, що становить **103,4 %** планових показників:

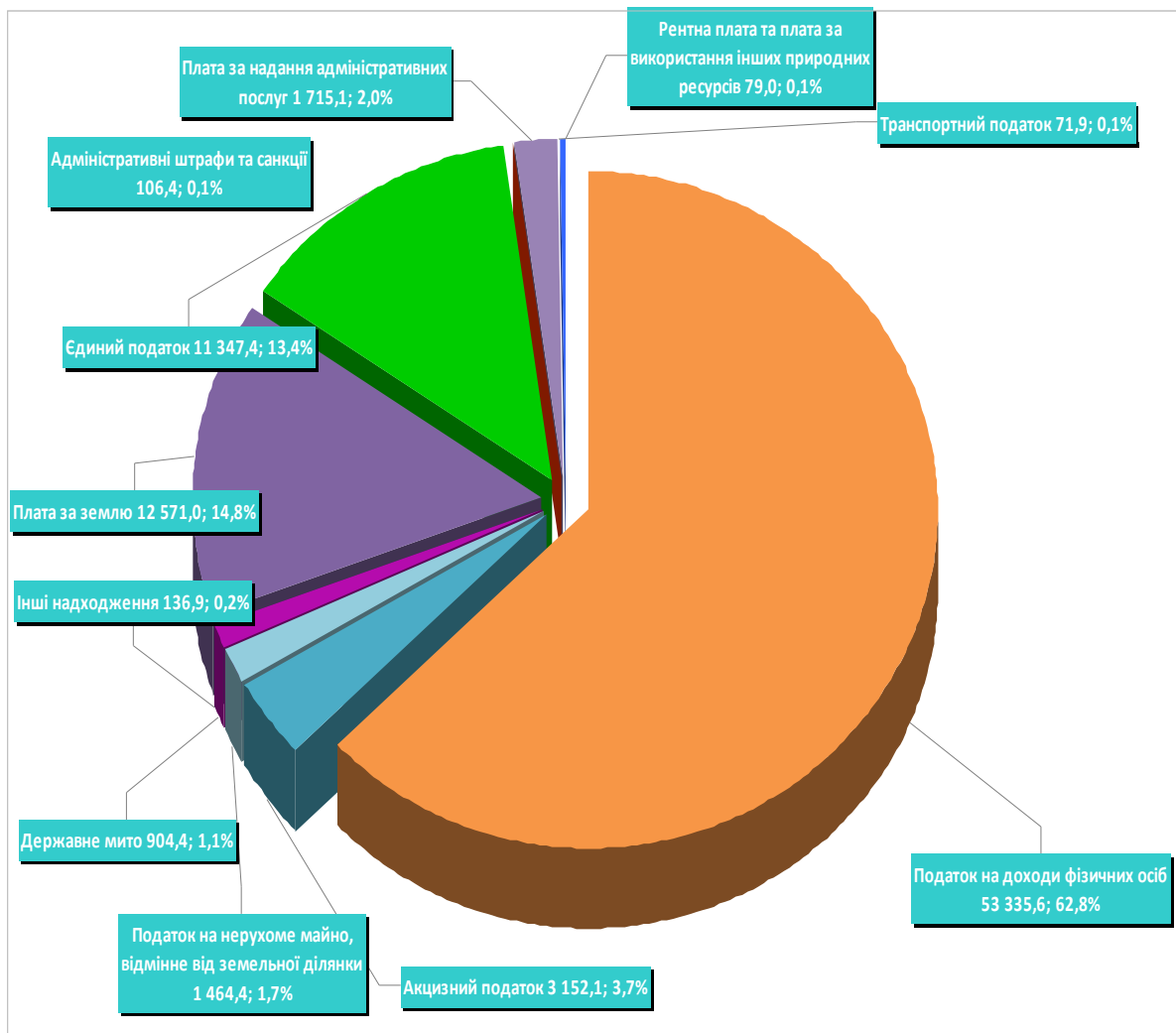
- власні доходи – 84 884,2 тис. грн;
- міжбюджетні трансферти – 48 798,7 тис. грн.

У структурі загального фонду бюджету без урахування міжбюджетних трансфертів податкові надходження становлять 96,69 %, неподаткові надходження – 3,3 %, доходи від операцій з капіталом – 0,01 %.

Власні доходи загального фонду за 2019 рік перевиконано на 5,6 % – при уточненому плані 80 369,0 тис. грн фактично надійшло на 4 515,2 тис. грн більше.

За 2019 рік до загального фонду бюджету надійшло власних доходів на 14 890,3 тис. грн або на 21,3 % більше, ніж за 2018 рік; доходів з урахуванням міжбюджетних трансфертів – на 16 194,4 тис. грн або на 13,8 % більше.

Структуру загального фонду бюджету Біляївської міської об'єднаної територіальної громади представлено на діаграмі 3.



Діаграма 3. Структура загального фонду бюджету Біляївської міської об'єднаної територіальної громади (без урахування міжбюджетних трансфертів) за 2019 рік, тис. грн

Таблиця 2
Доходи загального фонду бюджету Біляївської міської ОТГ
за 2018-2019 роки

тис. грн

Назва надходжень	Факт 2018 року	Факт 2019 року	(+;-) до 2018 року	Темп зроста ння до 2018 року, %
<i>Податкові надходження:</i>	67 222,648	82 073,126	14 850,478	122,1
- податок на доходи фізичних осіб	41 288,753	53 335,562	12 046,809	129,2
- податок на прибуток підприємств та фінансових установ комунальної власності	27,857	16,097	-11,760	57,8
- рентна плата та плата за використання інших природних ресурсів	101,085	79,015	-22,070	78,2
- внутрішні податки на товари та послуги (акцизний податок)	3 515,599	3 152,131 5	-363,468	89,7
місцеві податки, у тому числі	22 289,354	25 490,321	3 200,967	114,4
- податок на майно:	12 491,504 1	14 107,255 6	1 615,751 5	112,9
- податок на нерухоме майно, відмінне від земельної ділянки	1 581,018	1 464,375	-116,643	92,6
- плата за землю	10 811,057	12 571,003	1 759,946	116,3
- транспортний податок	99,429	71,878	-27,551	72,3
- збір за місця для паркування транспортних засобів	11,392	0	-11,392	0
- туристичний збір	21,782	35,679	13,897	163,8
- єдиний податок	9 764,675 7	11 347,386 4	1 582,711	116,2
<i>Неподаткові надходження:</i>	2 743,048	2 804,375 5	61,3275	102,2
- частина чистого прибутку (доходу) комунальних підприємств	10,342	8,546	-1,796	82,6

- адміністративні штрафи та санкції	127,535 5	106,358	-21,178	83,4
- плата за надання адміністративних послуг	1 754,584 4	1 715,103 7	-39,481	97,7
- надходження від орендної плати за користування майном, що перебуває в комунальній власності	12,093	8,555	-3,538	70,7
- державне мито	821,568 8	904,435 4	82,867	110,1
- орендна плата за водні об'єкти (їх частини)	12,159	0	-12,159	0,0
- інші надходження	4,7656	61,378	56,612	1287,9
<i>Доходи від операцій з капіталом:</i>	<i>28,174</i>	<i>6,678</i>	<i>-21,496</i>	<i>23,7</i>
- кошти від реалізації безхазяйного майна, знахідок, спадкового майна, майна, одержаного територіальною громадою в порядку спадкування чи дарування, а також валютні цінності і грошові кошти, власники яких невідомі	28,174	6,678	-21,496	23,7
<i>Всього власних доходів</i>	<i>69 993,870 2</i>	<i>84 884,179 5</i>	<i>14 890,309</i>	<i>121,3</i>
<i>Міжбюджетні трансферти</i>	<i>47 494,611 5</i>	<i>48 798,735</i>	<i>1 304,124</i>	<i>102,7</i>
<i>Всього доходів з міжбюджетними трансфертами</i>	<i>117 488,482</i>	<i>133 682,915</i>	<i>16 194,433</i>	<i>113,8</i>

Податок на доходи фізичних осіб зберігає позицію найвагомішого за обсягами джерела наповнення дохідної частини бюджету Біляївської міської об'єднаної територіальної громади.

Питома вага **податку на доходи фізичних осіб** у структурі загального фонду бюджету Біляївської міської об'єднаної територіальної громади без урахування міжбюджетних трансфертів – **62,8 %**. Так, фактичні надходження цього податку за 2019 рік становлять **53 335,6 тис. грн** або **107,7 %** уточнених планових показників, що на **12 046,8 тис. грн** або на **29,2 % більше**, ніж за 2018 рік, з них:

- податок на доходи фізичних осіб, що сплачується податковими агентами, із доходів платника податку у вигляді заробітної плати – **47 903,1 тис. грн**,

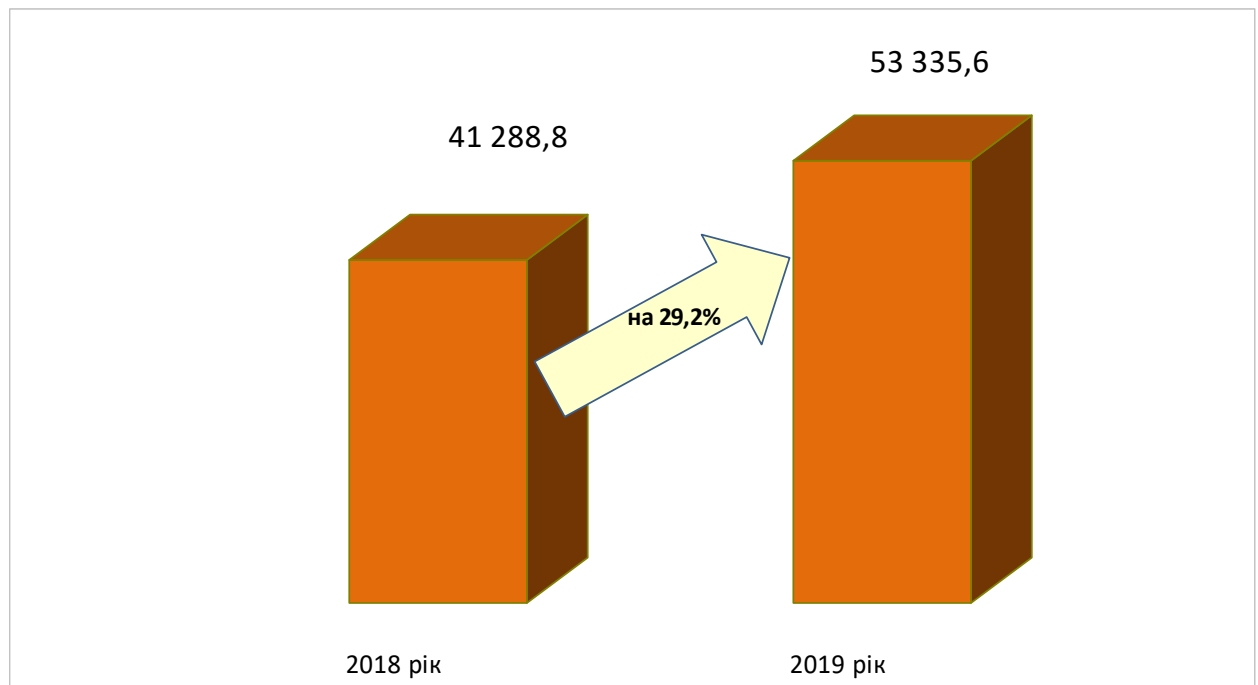
виконання – 107,2 %; надійшло на **10 872,4 тис. грн** або на **29,4 %** більше, ніж за 2018 рік;

- податок на доходи фізичних осіб з грошового забезпечення, грошових винагород та інших виплат, одержаних військовослужбовцями та особами рядового і начальницького складу, що сплачується податковими агентами – **2 890,9 тис. грн**, виконання – 114,5 %; зростання – на **733,97 тис. грн** або на **34 %**;

- податок на доходи фізичних осіб, що сплачується податковими агентами, із доходів платника податку інших ніж заробітна плата становить **1 495,0 тис. грн**, виконання – **113,7 %**, зростання – на **212,07 тис. грн** або на **16,5 %** (збільшилися надходження податку з оренди паїв);

- податок на доходи фізичних осіб, що сплачується фізичними особами за результатами річного декларування – **1 046,6 тис. грн**, виконання – **108,8 %**; надійшло на **228,36 тис. грн** або на **27,9 %** більше, ніж за 2018 рік.

У структурі податку на доходи фізичних осіб найбільшу питому вагу має податок на доходи фізичних осіб, що сплачується податковими агентами, із доходів платника податку у вигляді заробітної плати – 89,8%. Серед найбільших платників цього податку протягом 2019 року, крім бюджетних установ, були філія «Інфоксводоканал» ТОВ «Інфокс», АТ «Одесаобленерго», ТОВ «Ламан транс-експрес», ТОВ «Стройспецтехника», ТОВ «Бел-транс», ПрАТ «Виробниче об'єднання «Одеський консервний завод», ППКФ «Багира І КО», ПП «Саша», МРАКС «РІПАК», КП «Лікарняна аптека», АТ «Одесагаз», ПП «Бриг», ПП Агрофірма «Промінь».



Діаграма 4. Надходження податку на доходи фізичних осіб до бюджету Біляївської міської об'єднаної територіальної громади за 2019 рік, тис. грн

Значну частину власних доходів загального фонду бюджету громади (**30 %**) становлять місцеві податки і збори (податок на майно, туристичний

збір, єдиний податок). За 2019 рік до бюджету надійшло **25 490,3 тис. грн** місцевих податків і зборів (**виконання — 103,1 %**), що на **3 201,0 тис. грн** або на **14,4 % більше** відповідних надходжень за 2018 рік.

Податок на майно становить **14 107,3 тис. грн**, виконання — **102,2 %**, що на **1 615,8 тис. грн** або на **12,9 % більше** відповідних надходжень 2018 року.

Податок на нерухоме майно, відмінне від земельної ділянки, становить **1 464,4 тис. грн** або **1,7 %** власних доходів загального фонду бюджету, виконання – 109%.

За 2019 рік надійшло на **116,6 тис. грн** або на **7,4 %** менше податку на нерухоме майно, відмінне від земельної ділянки, ніж за аналогічний період минулого року (пов'язано зі зменшенням у 2019 році надходжень податку від С/Г ТОВ «Ірен-Агронатурпродукт» (перехід права власності на нерухоме майно) та поверненням помилково перерахованих у 2018 році коштів у сумі 78,371 тис. грн).

Структура надходжень податку на нерухоме майно, відмінне від земельної ділянки, за 2019 рік:

- податок на нерухоме майно з об'єктів житлової нерухомості – 147,1 тис. грн або 10 %;

- податок на нерухоме майно з об'єктів нежитлової нерухомості – 1 317,3 тис. грн або 90 %.

За 2019 рік надійшло **71,9 тис. грн** транспортного податку з юридичних та фізичних осіб, що на **27,6 тис. грн** або на **27,7 % менше**, ніж за 2018 рік (зменшилася кількість платників транспортного податку).

Слід зазначити, що в частині податку на майно найвагомішою є плата за землю, питома вага якої в складі місцевих податків і зборів становить **49,3 %**; **89,1 %** податку на майно та **14,8%** власних доходів загального фонду бюджету.

Фактично надійшло плати за землю у розмірі **12 571,0 тис. грн**, що на **1 759,9 тис. грн** або на **16,3 % більше** відповідних надходжень 2018 року (пояснюється переважно збільшенням надходжень земельного податку від філії «Інфоксводоканал» ТОВ «Інфокс» та МГО «Клуб мисливців та рибалок Дністро», а також проведенням земельних торгів).

У структурі платежів за землю **земельний податок становить 56,1 % або 7 049,2 тис. грн**, основним платником якого є філія «Інфоксводоканал», також серед найбільших платників за 2019 рік – МГО «Клуб мисливців та рибалок Дністро», ПП Фірма «Гармаш», ПП «Дністер».

Орендна плата становить, відповідно, **43,9% або 5 521,8 тис. грн загального обсягу надходжень плати за землю**. Найбільшими платниками серед юридичних осіб у 2019 році були дочірнє підприємство «Біляївський ринок» Одеської облспоживспілки, ТОВ «Десенто», МРАКС «Ріпак», АТ «Одесагаз», ПрАТ «Виробниче об'єднання «Одеський консервний завод», ТОВ «Інтер-нафта», ТОВ «Одесарибгосп», ПАТ «Укртелеком», АТ «Одесаобленерго», ГО «Водно-моторне спортивно-оздоровче товариство

рибалок-аматорів «Восход», ОК «ЖБК "Мала Венеція», ПП Агрофірма «Промінь», Біляївська районна організація Українського товариства мисливців і рибалок.

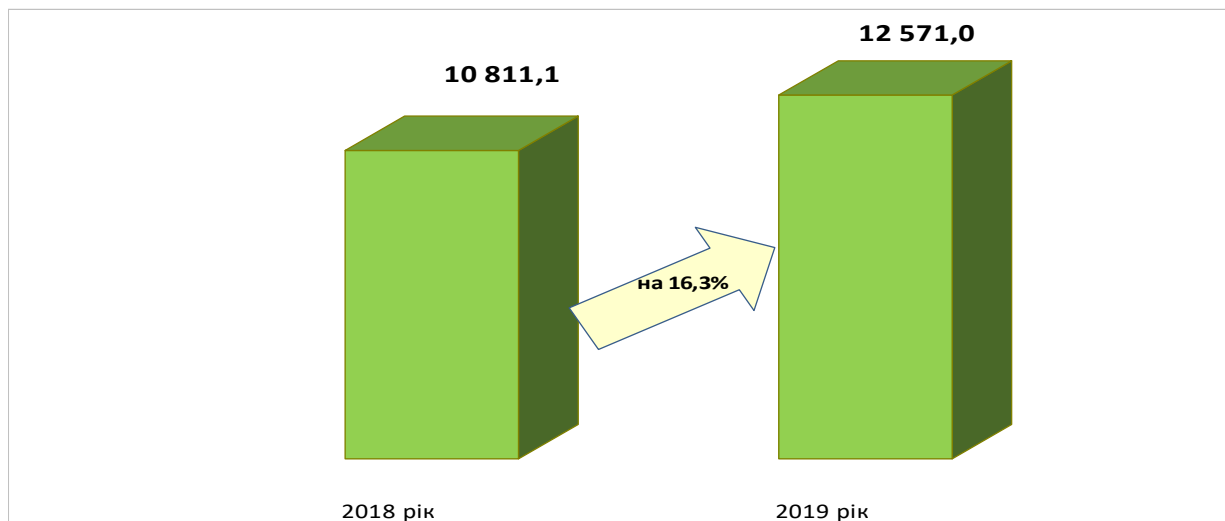
Таким чином, плата за землю за 2019 рік:

- земельний податок з юридичних осіб – 6 492,1 тис. грн, зростання – на 1 584,9 тис. грн або на 32,3 % (виконання – 101 %);

- земельний податок з фізичних осіб – 557,0 тис. грн, зростання – на 4,6 тис. грн або на 0,8 % (виконання – 107,1 %);

- орендна плата з юридичних осіб – 4 168,8 тис. грн, надійшло на 46,9 тис. грн або на 1,1 % менше, виконання – 100,5 % (у 2018 році була переплата і більша сума надійшла від ТОВ «Одесарибгосп»; зменшення у 2019 році суми орендної плати від МРАКС «РІПАК» у зв'язку зі зменшенням НГО земель після набрання чинності з 1 січня 2019 року загальнонаціональної (всеукраїнської) нормативної грошової оцінки земель сільськогосподарського призначення за межами населених пунктів, затвердженої наказом Мінагрополітики України від 16.11.2018 № 552);

- орендна плата з фізичних осіб – 1 353,1 тис. грн, зростання – на 217,3 тис. грн або на 19,1% переважно завдяки надходженню коштів після земельних торгів (виконання – 104,5 %).



Діаграма 5. Надходження плати за землю до бюджету Біляївської міської об'єднаної територіальної громади за 2019 рік, тис. грн

Єдиний податок становить 44,5% місцевих податків і зборів і, відповідно, 13,4% власних доходів загального фонду бюджету. Виконання єдиного податку за 2019 рік – **104,3 %**, надійшло на **469,4 тис. грн** більше планових показників.

У звітному періоді надійшло **11 347,4 тис. грн єдиного податку**, що на **1 582,7 тис. грн** або на **16,2 %** більше порівняно з 2018 роком, з них:

- єдиного податку з юридичних осіб – 2 062,65 тис. грн (виконання – 110,9%), зростання – на 405,6 тис. грн, або на 24,5%;

- єдиного податку з фізичних осіб – 7 620,25 тис. грн (виконання – 103,5 %), зростання – на 1 445,1 тис. грн або на 23,4 %;

- єдиного податку з сільськогосподарських товаровиробників, у яких частка сільськогосподарського товаровиробництва за попередній податковий (звітний) рік дорівнює або перевищує 75 відсотків – 1 664,5 тис. грн (виконання – 100,7%), зменшення надходжень на 268,0 тис. грн, або на 13,9 % (пояснюється зменшенням надходжень від деяких платників після набрання чинності з 1 січня 2019 року загальнонаціональної (всеукраїнської) нормативної грошової оцінки земель сільськогосподарського призначення за межами населених пунктів, затвердженої наказом Мінагрополітики України від 16.11.2018 року № 552).

Туристичний збір

За 2019 рік надійшло **35,7 тис. грн** туристичного збору, що на **13,9 тис. грн**, або на **63,8 % більше** надходжень 2018 року.

На законодавчому рівні змінено підхід до оподаткування. Зокрема, базою оподаткування замість вартості усього періоду проживання (ночівлі) встановлено загальну кількість днів тимчасового розміщення у місцях проживання (ночівлі), змінено граничні ставки збору. На території Біляївської об'єднаної територіальної громади встановлено ставку туристичного збору в розмірі **0,5 відсотка** для внутрішнього та в'їзного туризму від розміру мінімальної заробітної плати, встановленої законом на 1 січня звітного (податкового) року, для однієї особи за одну добу тимчасового розміщення.

Внутрішні податки на товари та послуги (акцизний податок)

Акцизний податок з реалізації суб'єктами господарювання роздрібною торгівлі підакцизних товарів

відповідно до Бюджетного кодексу України належить до доходів загального фонду місцевих бюджетів з 01.01.2015 року.

Згідно з нормами Податкового кодексу України (із змінами) у 2019 році:

- ✓ платники податку – особи - суб'єкти господарювання роздрібною торгівлі, які здійснюють реалізацію підакцизних товарів;
- ✓ об'єкти оподаткування – операції з реалізації суб'єктами господарювання роздрібною торгівлі підакцизних товарів;
- ✓ база оподаткування – вартість (з податком на додану вартість та без урахування акцизного податку з реалізації суб'єктами господарювання роздрібною торгівлі підакцизних товарів) підакцизних товарів, що реалізовані відповідно до підпункту 213.1.9 пункту 213.1 статті 213 Податкового кодексу України;

✓ ставка податку: для пива, алкогольних напоїв, тютюнових виробів, тютюну та промислових замінників тютюну, реалізованих суб'єктами господарювання роздрібною торгівлі підакцизних товарів, – 5 відсотків.

Законом України від 20.12.2016 № 1791-VIII «Про внесення змін до Податкового кодексу України та деяких законодавчих актів України щодо забезпечення збалансованості бюджетних надходжень у 2017 році» скасовано акцизний податок з роздрібного продажу з нафтопродуктів, який сплачувався до місцевих бюджетів у розмірі 0,042 євро за кожен літр реалізованого пального. Одночасно було збільшено ставку акцизного податку з виробництва та імпорту пального.

Змінами до Бюджетного кодексу України, внесеними Законами України від 20.12.2016 р. № 1789-VIII, від 07.12.2017 р. № 2233-VIII та від 14.11.2019 р. № 293-IX передбачено зарахування до бюджетів місцевого самоврядування частини (13,44 %) акцизного податку з виробленого в Україні пального та ввезеного на митну територію України пального.

Постановами Кабінету Міністрів України про порядок зарахування частини акцизного податку з виробленого в Україні та ввезеного на митну територію України пального до загального фонду бюджетів місцевого самоврядування затверджуються відповідні частки для зарахування до бюджетів місцевого самоврядування частини акцизного податку з пального у першому та другому півріччі, виходячи з обсягів реалізованого суб'єктами господарювання роздрібною торгівлі пального на відповідній території за відповідне півріччя з урахуванням даних реєстраторів розрахункових операцій згідно з інформацією ДПС.

З 15 березня 2017 року до бюджету Біляївської міської ОТГ зараховується частина акцизного податку з виробленого в Україні пального та з ввезеного на митну територію України пального.

За 2019 рік до загального фонду бюджету Біляївської міської об'єднаної територіальної громади надійшло 3 152,1 тис. грн внутрішніх податків на товари та послуги — акцизного податку— (3,7% власних доходів загального фонду бюджету, виконання – 92 %), що на 363,5 тис. грн, або на 10,3% менше надходжень акцизного податку за 2018 рік (зменшення часток для зарахування до загального фонду бюджету Біляївської міської об'єднаної територіальної громади частини акцизного податку з виробленого в Україні та ввезеного на митну територію України пального – так, у першому півріччі 2018 року відповідна частка для зарахування частини акцизного податку з пального до бюджету Біляївської міської об'єднаної територіальної громади становила 0,000264499, в другому півріччі 2018 року – 0,000272423, а вже у першому та другому півріччях 2019 року – 0,000224604 і 0,000171298 відповідно).

Надходження акцизного податку за 2019 рік:

- акцизний податок з вироблених в Україні підакцизних товарів (пальне) – **286,5 тис. грн, виконання – 68,2%, зменшення – на 130,2 тис. грн або на 31,2%**;

- акцизний податок з ввезених на митну територію України (пальне) – **1 170,1 тис. грн**, виконання – 68,8%, зменшення – на 538,3 тис. грн або на 31,5%;

- акцизний податок з реалізації суб'єктами господарювання роздрібною торгівлі підакцизних товарів – **1 695,5 тис. грн**, виконання – 129,9%, зростання – на 305 тис. грн або на 21,9 %.

Плата за надання адміністративних послуг

За 2019 рік надійшло **1 715,1 тис. грн** плати за надання адміністративних послуг, що на **39,5 тис. грн або на 2,3% менше** надходжень за 2018 рік. Виконання становить **103,9%**. Питома вага даних надходжень у загальному фонді бюджету без урахування міжбюджетних трансфертів – **2 %**.

Структура надходжень плати за надання адміністративних послуг у 2019 році:

- адміністративний збір за проведення державної реєстрації юридичних осіб, фізичних осіб-підприємців та громадських формувань – **74,8 тис. грн**, виконання – 115%, зростання – на 18,2 тис. грн або на 32,2%;

- плата за надання інших адміністративних послуг – **1 400,9 тис. грн**, виконання – 102,9%, зменшення – на 24,1 тис. грн або на 1,7%;

- адміністративний збір за реєстрацію речових прав на нерухоме майно та їх обтяжень – **221,7 тис. грн**, виконання – 105,6%, зменшення – на 30 тис. грн або на 11,9 тис. грн;

- плата за скорочення термінів надання послуг у сфері державної реєстрації речових прав на нерухоме майно та їх обтяжень і державної реєстрації юридичних осіб, фізичних осіб-підприємців та громадських формувань, а також плата за надання інших платних послуг, пов'язаних з такою державною реєстрацією – **17,7 тис. грн**, виконання – 127,7%, зменшення – на 3,6 тис. грн або на 16,7%.

Також до загального фонду бюджету Біляївської міської об'єднаної територіальної громади за 2019 рік надійшло:

- податку на прибуток підприємств комунальної власності – **16,1 тис. грн**;

- рентної плати та плати за використання інших природних ресурсів — **79,0 тис. грн**;

- частини чистого прибутку (доходу) комунальних підприємств – **8,5 тис. грн**;

- адміністративних штрафів та санкцій — **106,4 тис. грн**;

- надходжень від орендної плати за користування майном, що перебуває в комунальній власності — **8,6 тис. грн**;

- державного мита – **904,4 тис. грн**;

- коштів від реалізації безхазяйного майна, знахідок, спадкового майна, майна, одержаного територіальною громадою в порядку спадкування чи дарування, а також валютні цінності і грошові кошти, власники яких невідомі – 6,7 тис. грн;

- інших надходжень – 61,4 тис. грн.

Міжбюджетні трансферти загального фонду бюджету за 2019 рік становлять 48 798,735 тис. грн, з яких:

- дотація з місцевого бюджету на здійснення переданих з державного бюджету видатків з утримання закладів освіти та охорони здоров'я за рахунок відповідної додаткової дотації з державного бюджету – 4 942,5 тис. грн;

- освітня субвенція – 30 255,6 тис. грн;

- медична субвенція – 10 086,9 тис. грн;

- субвенція з місцевого бюджету на надання державної підтримки особам з особливими освітніми потребами за рахунок відповідної субвенції з державного бюджету — 136,470 тис. грн;

- субвенція з місцевого бюджету на забезпечення якісної, сучасної та доступної загальної середньої освіти «Нова українська школа» за рахунок відповідної субвенції з державного бюджету – 449,447 тис. грн;

- субвенція з державного бюджету місцевим бюджетам на формування інфраструктури об'єднаних територіальних громад – 1 441,4 тис. грн;

- субвенція з місцевого бюджету на реалізацію заходів, спрямованих на підвищення якості освіти за рахунок відповідної субвенції з державного бюджету – 1 173,760 тис. грн;

- інші субвенції з місцевого бюджету – 312,658 тис. грн.

Порівняно з 2018 роком міжбюджетні трансферти загального фонду бюджету становлять на **1 304,124 тис. грн або на 2,7% більше** міжбюджетних трансфертів.

СПЕЦІАЛЬНИЙ ФОНД

Спеціальний фонд бюджету Біляївської міської об'єднаної територіальної громади за 2019 рік становить **11 093,3 тис. грн.**

Спеціальний фонд бюджету без урахування міжбюджетних трансфертів – 2 233,2 тис. грн (виконання – 100,8 %), що на 472,2 тис. грн або на 26,8 % більше, ніж за 2018 рік, і включає:

- екологічний податок – **25,5 тис. грн**, що становить **126,7%** планових показників та на **0,2 тис. грн або на 0,8 % менше** надходжень 2018 року;

- надходження коштів від відшкодування втрат сільськогосподарського і лісогосподарського виробництва – **0,55 тис. грн** (плану не передбачено, у 2018 році дані надходження були відсутні);

- грошові стягнення за шкоду, заподіяну порушенням законодавства про охорону навколишнього природного середовища внаслідок господарської та іншої діяльності – **6,46 тис. грн** – на **5,7 тис. грн** або майже у **8,7** рази більше надходжень 2018 року;

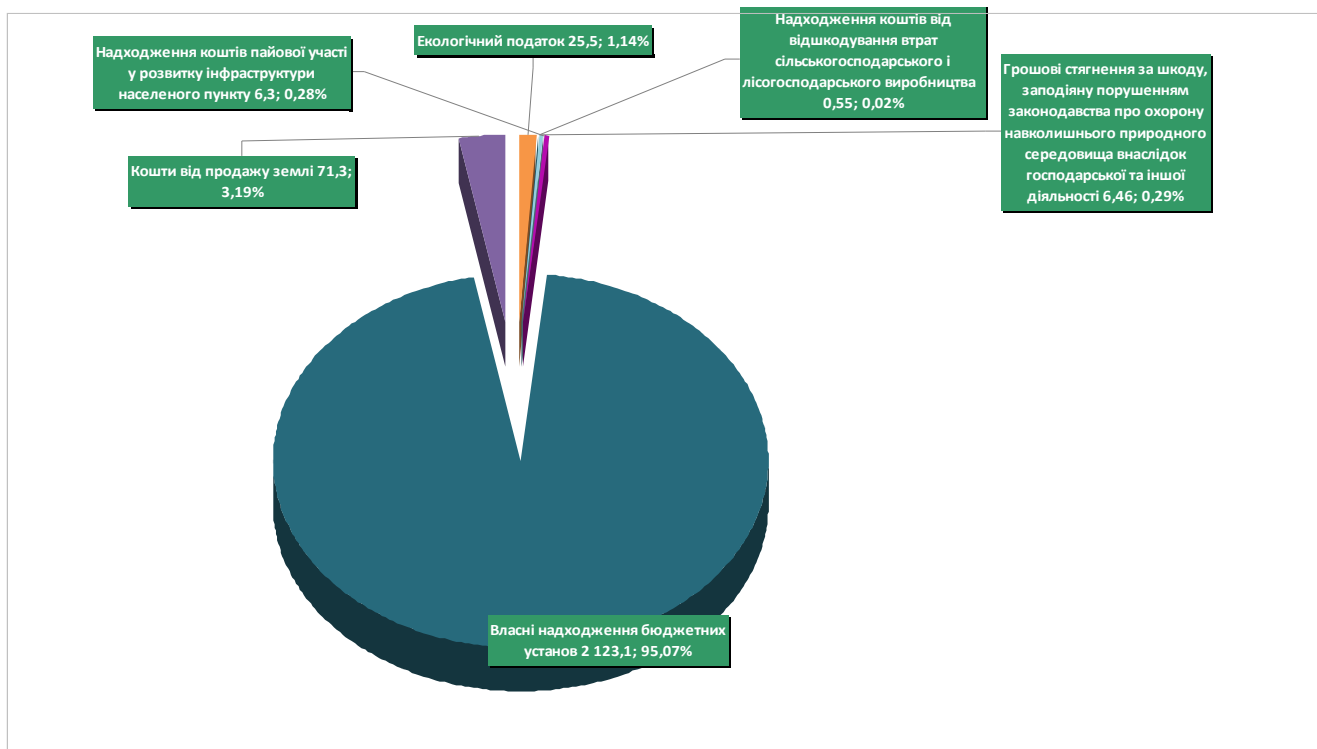
- надходження коштів пайової участі у розвитку інфраструктури населеного пункту – **6,3 тис. грн**, що на **25,8 тис. грн** або на **80,3 %** менше, ніж за 2018 рік;

- власні надходження бюджетних установ – **2 123,1 тис. грн**, що на **673,1 тис. грн** або на **46,4 %** більше, ніж за 2018 рік;

- кошти від продажу земельних ділянок несільськогосподарського призначення – **71,3 тис. грн**, що на **181,1 тис. грн** або на **71,8%** менше надходжень 2018 року.

Без власних надходжень бюджетних установ та міжбюджетних трансфертів надійшло **110,1 тис. грн**, що на **200,8 тис. грн** або на **64,6%** менше надходжень 2018 року.

Структуру спеціального фонду бюджету Біляївської міської ради об'єднаної територіальної громади представлено на діаграмі 6.



Діаграма 6. Структура спеціального фонду бюджету Біляївської міської об'єднаної територіальної громади (без урахування міжбюджетних трансфертів) за 2019 рік, тис. грн

За 2019 рік до спеціального фонду бюджету Біляївської міської об'єднаної територіальної громади надійшла субвенція з місцевого бюджету на виконання інвестиційних проектів (обласний бюджет) у розмірі **8 860,1 тис. грн**.

Таблиця 3

Доходи спеціального фонду бюджету Біляївської міської ОТГ за

2018-2019 роки

тис. грн

Назва надходжень	Факт за 2018 рік	Факт за 2019 рік	(+;-) до 2018 року	Темп зроста- ння до 2018 року
<i>Податкові надходження:</i>	25,7279	25,5224	-0,2055	99,
- екологічний податок	25,7279	25,5224	-0,2055	99,
<i>Неподаткові надходження:</i>	1482,8695	2136,4016	653,532	144,
- надходження коштів від відшкодування втрат сільськогосподарського і лісогосподарського виробництва	0	0,550	0,550	-
- грошові стягнення за шкоду, заподіяну порушенням законодавства про охорону навколишнього природного середовища внаслідок господарської та іншої діяльності	0,745	6,456	5,711	866,
- надходження коштів пайової участі у розвитку інфраструктури населеного пункту	32,100	6,315	-25,785	19,
<i>- власні надходження бюджетних установ:</i>	1450,0245	2123,080	673,056	146,
- плата за послуги, що надаються бюджетними установами згідно з їх основною діяльністю (батьківська плата за харчування в дошкільних навчальних закладах)	1138,732	1377,718	238,986	121,
- плата за оренду майна бюджетних установ	28,204	29,602	1,398	105,
- надходження бюджетних установ від реалізації в установленому порядку майна (крім нерухомого майна)	3,833	11,989	8,156	312,
- благодійні внески, гранти та дарунки	279,255	459,119	179,864	164,
- кошти, що отримують бюджетні установи від підприємств, організацій, фізичних осіб та від інших бюджетних установ для виконання цільових заходів, у тому числі заходів з відчуження для суспільних потреб земельних ділянок та розміщених на них інших об'єктів	0	244,652	244,652	-
<i>Доходи від операцій з капіталом (кошти від продажу земельних ділянок несільськогосподарського призначення)</i>	252,369	71,290	-181,079	28,
<i>Всього доходів (без урахування міжбюджетних трансфертів)</i>	1 760,966	2 233,214	472,248	126,
<i>Міжбюджетні трансферти</i>	10 704,510	8 860,101	-1 844,409	82,
<i>Всього доходів з міжбюджетними трансфертами</i>	12 465,476	11 093,315	-1 372,161	89,

Видатки та заборгованість

Відповідно до статті 78 Бюджетного кодексу України видатки міського бюджету Біляївської об'єднаної територіальної громади протягом 2019 року проводились відповідно до помісячного розпису бюджету громади, згідно встановлених бюджетних призначень головним розпорядникам бюджетних коштів, затверджених рішенням Біляївської міської ради «Про бюджет Біляївської міської об'єднаної територіальної громади на 2019 рік» від 21.12.2018 року №732-39/VII, з внесеними змінами від 24.01.2019 року № 779-40/VII, від 28.02.2019 року № 803-41/VII, від 04.04.2019р. № 845-43/VII, від 25.04.2019р. № 873-45/VII, від 30.05.2019р. № 905-46/VII, від 06.09.2019р. № 987-49/VII, від 28.11.2019 року №1056-51/VII, від 19.12.2019 року №№1087-52/VII.

Видаткова частина міського бюджету, затверджена на 2019 рік з урахуванням змін:

тис.грн

	Затверджено рішенням від 21.12.2018 року № 732-39/VII	Внесені зміни протягом 2019 року	Затверджено на 2019 рік з урахуванням змін
Загальний фонд	108 187,10	+18095,73	126282,83
Спеціальний фонд	3 416,00	+32234,04	35650,04
Разом:	111 603,10	+50329,77	161932,87
<i>У тому числі:</i>			
Обсяг міжбюджетних трансфертів	11 328,90	+4333,55	15662,45
Бюджет розвитку	2 100,00	+31119,61	33219,61

Протягом 2019 року план по видатковій частині місцевого бюджету збільшено на загальну суму **50 329,77 тис.грн.**

Видаткова частина бюджету громади на 2019 рік, за функціональною структурою та бюджетні призначення головним розпорядникам коштів складають – **161 932,87 тис. грн** (додатки №3, №7):

- **обсяг видатків загального фонду бюджету – 126 282,83 тис. грн;**
- **обсяг видатків спеціального фонду бюджету – 35 650,04 тис.грн.**

У загальній сумі видатків передбачено обсяг видатків за рахунок трансфертів з Державного бюджету України – **48798,7 тис. грн.**

За 2019 рік бюджет Біляївської об'єднаної територіальної громади виконано по видатках на загальну суму **144 412,1 тис.грн**, з них: загальний фонд **119 442,7 тис.грн**, спеціальний фонд – **24969,4 тис. грн.**

Загальний фонд

На 2019 рік передбачено по загальному фонду – **126 282,8 тис. грн**, виконання по видатках становить **119 442,7 тис.грн** (додатки №3, №7).

Захищені статті, затверджені рішенням Біляївської міської ради «Про бюджет Біляївської міської об'єднаної територіальної громади на 2019 рік» від 21.12.2018 року №732-39/VII з внесеними змінами, профінансовано обсягом **75 261,3 тис. грн**, з них:

- на виплату заробітної плати з нарахуваннями – 68211,0 тис. грн;
- на медикаменти та перев'язувальні матеріали – 38,1 тис.грн;
- на забезпечення продуктами харчування – 2 986,2 тис.грн;
- на комунальні послуги по бюджетним установам – 3371,2 тис.грн;
- інші виплати населенню – 654,8 тис.грн.

Видатки по захищених статтях протягом року проводились своєчасно та в повному обсязі.

Інші витрати місцевого бюджету становлять **44 181,4 тис.грн.**, з них:

➤ за рахунок коштів загального фонду місцевого бюджету проведені видатки по місцевим програмам з початку року у сумі **26 189,3 тис.грн.**

➤ передано до районного бюджету у вигляді міжбюджетних трансфертів – **13 550,6 тис. грн.**

На державне управління за 2019 рік витрачено **20 489,5 тис. грн.**, при плані на рік **21 008,5 тис. грн.**

Проведені розрахунки по комунальним послугам у сумі **289,1 тис. грн.**

На утримання управлінь витрачено **1 040,2 тис.грн.** (послуги зв'язку, утримання автотранспорту, придбання меблів та оргтехніки, оплата договорів, поточний ремонт комп'ютерної техніки, відрядження).

Освіта – за 2019 рік із загального фонду місцевого бюджету витрачено – **57 488,2 тис. грн.**, з них:

- заробітна плата педагогічного персоналу загальноосвітніх навчальних закладів за рахунок освітньої субвенції з Державного бюджету – **25 126,5 тис.грн;**
- заробітна плата інших працівників загальноосвітніх шкіл за рахунок додаткової дотації з місцевого бюджету на здійснення переданих з державного бюджету видатків з утримання закладів освіти за рахунок відповідної додаткової дотації з державного бюджету – **4 492,5 тис.грн;**
- заробітна плата педагогічного персоналу загальноосвітніх навчальних закладів за рахунок субвенції на надання державної підтримки особам з особливими освітніми потребами – **41,6 тис.грн;**
- придбання спортінвентарю, акустичного обладнання для проведення ЗНО, устаткування для майстерні, меблів, спеціальної шкільної документації та матеріалів та товарів для поточного ремонту шкіл, утримання шкільних автобусів, автомобілів за рахунок залишку коштів освітньої субвенції, що утворився на початок бюджетного року – **2 656,9 тис.грн;**
- придбання сучасних меблів, дидактичних матеріалів, комп'ютерного обладнання, музичних інструментів для учнів початкових класів за рахунок субвенції з державного бюджету для забезпечення якісної, сучасної та доступної середньої освіти «Нова українська школа» - **358,0 тис. грн;**
- заробітна плата з нарахуваннями закладів освіти за рахунок коштів місцевого бюджету – **15 658,4 тис.грн;**

- оплата комунальних послуг за рахунок місцевого бюджету – 2473,4 тис.грн;
- продукти харчування – 2 691,7 тис.грн.;
- Місцеві освітні програми – 1056,2 тис.грн.

Охорона здоров'я - за рахунок медичної субвенції з Державного бюджету України передбачено фінансування з районного бюджету Біляївського району закладів вторинної медичної допомоги в частині обслуговування жителів Біляївської об'єднаної територіальної громади шляхом отримання субвенції з бюджету Біляївської ОТГ у вигляді міжбюджетного трансферту загальним обсягом **10 086,9 тис. грн.** Протягом звітнього періоду до районного бюджету Біляївського району передано субвенцію обсягом **10 086,9 тис.грн.**, що складає 100 відсотків плану на звітний період.

Також профінансовано видатки на утримання фельдшерсько-акушерських пунктів обсягом **29,2 тис.грн.**

Соціальний захист та соціальне забезпечення – 1 834,2 тис.грн., з них:

- Програма соціального захисту населення Біляївської об'єднаної територіальної громади на 2016-2020 роки – 794,04 тис.грн;
- Програма "Освіта Біляївської об'єднаної територіальної громади" на 2017-2020 роки – 355,0 у т. ч.:
 - забезпечення житлом педагогів, транспортні витрати– 18,7 тис.грн.
 - оздоровлення та відпочинок дітей 1-4 класів у пришкільних таборах – 343,2 тис.грн;
- Програма Біляївської об'єднаної територіальної громади національно-патріотичного виховання дітей та молоді на 2016-2020 роки – 62,0 тис.грн;
- Програма "Молодь і сім'я у Біляївській об'єднаній територіальній громаді" на 2018-2020 роки–104,1 тис.грн.;
- Програма "Здійснення компенсаційних виплат за пільговий проїзд автомобільним транспортом окремих категорій громадян на автобусних міських маршрутах загального користування у 2017-2020роках" – 260,0 тис.грн:
- Програма "Програма відпочинку та оздоровлення дітей Біляївської об'єднаної територіальної громади на 2016-2020 роки" – 196,1 тис.грн;
- Організація та проведення громадських робіт–18,2 тис.грн.

Планом на 2019 рік на **житлово-комунальне господарство** об'єднаної громади передбачено – **15 695,0 тис.грн.**, витрачено **15 482,2 тис.грн.**, з них:

- Програма «Розвитку інфраструктури Біляївської об'єднаної територіальної громади на 2017-2019 роки» - 975,3 тис.грн;
- Програма «Чисте місто» на 2019 рік – 10 170,1 тис.грн;
- Програма «Розвитку та фінансова підтримка Біляївського ЖЕКП на 2018-2020 роки» - 46,9 тис.грн
- Програма "Відшкодування різниці в тарифах комунальним підприємствам Біляївської міської ради на 2018-2020 роки" – 1 325,7 тис.грн;
- Програма «Сприяння створенню та підтримки функціонування об'єднань співвласників багатоквартирних будинків у Біляївській об'єднаній територіальній громаді на 2019-2021 роки» - 562,2 тис.грн;
- Програма «Вуличного освітлення населених пунктів Біляївської об'єднаної територіальної громади на 2016-2020 роки» - 1 452,5 тис.грн;
- Забезпечення діяльності водопровідно-каналізаційного господарства – 1 405,7 тис.грн.

По галузі **«Культура і мистецтво»** витрачено **2 069,0 тис.грн** при плані на рік – **2 439,2 тис.грн.**, з них:

- на виплату заробітної плати з нарахуваннями – 1259,4 тис.грн;
- комунальні послуги – 72,6 тис.грн;
- інші витрати – 73,1 тис.грн.
- «Програма розвитку культури та туризму в Біляївській об'єднаній територіальній громаді на 2016-2020 роки» – 663,9 тис.грн.

Економічна діяльність – 2 942,3 тис.грн., з них:

- Членські внески до Асоціації міст України – 37,1 тис.грн.;
- «Програма розвитку культури та туризму в Біляївській об'єднаній територіальній громаді на 2016-2020 роки» – 2318,5 тис.грн.;
- Поточний ремонт доріг Біляївської ОТГ – 253,3 тис.грн.;
- Заходи з землеустрою – 67,0 тис. грн;
- Розробка містобудівної документації – 266,4 тис. грн.

На іншу діяльність передбачено на 2019 рік – **1273,4 тис.грн.**, виконання становить **1071,4 тис.грн.** – це:

- фінансування «Програми забезпечення публічності та прозорості діяльності органів місцевої влади, висвітлення господарського, соціального та культурного життя Біляївської об'єднаної територіальної громади на 2018-2020 роки» - 679,7 тис.грн.;
- Заходи із запобігання та ліквідації надзвичайних ситуацій та наслідків стихійного лиха – 327,0 тис.грн.;
- Фінансування програми «Організація рятування людей на водних об'єктах міста у період 2017-2020 роки» - 64,7 тис. грн.

Протягом 2019 року на фізичну культуру та спорт витрачено **3954,0 тис.грн.**, при річному плані – **3977,8 тис.грн.**, з них:

- на виплату заробітної плати з нарахуваннями – 2022,4 тис.грн.;
- комунальні послуги – 515,3 тис.грн.;
- інші витрати – 571,8 тис.грн. (поточне утримання дитячо-юнацької спортивної школи, міського стадіону, придбання матеріалів, обладнання, спортивної форми, інвентарю);
- проведення спортивно-масових заходів ДЮСШ – 147,1 тис.грн.;
- «Програма розвитку фізичної культури і спорту в Біляївській територіальній об'єднаній громаді на 2016-2020 роки» – 697,4 тис.грн.

По загальному фонду бюджету станом на 01.01.2020 року у державному казначействі дебіторська та кредиторська заборгованості відсутні.

Спеціальний фонд

Видатки спеціального фонду при плані на 2019 рік у сумі **35 650,0 тис.грн.**, виконано обсягом **24 969,4 тис.грн** за напрямками:

- Видатки за рахунок плати за послуги, що надаються бюджетними установами – **1 336,1 тис. грн** (*харчування дітей дошкільних закладів за рахунок батьківської плати, придбання матеріалів на поточне утримання за рахунок надходжень орендної плати*);

- Видатки за рахунок інших джерел власних надходжень – **705,4 тис.грн**, (надходження в натуральній формі, видатки за рахунок благодійних внесків);
- Інші кошти спеціального фонду на загальну суму – **22 927,9 тис.грн** (в т.ч. за рахунок коштів, що передавались із загального фонду обсягом 6550,4 тис.грн), з них:

кошти виділялись на:

³⁵₁₇ **Надання загальної середньої освіти загальноосвітніми навчальними закладами – 5 233,3 тис.грн** (придбання планшетів для дітей з особливими освітніми потребами за рахунок субвенції з обласного бюджету на здійснення переданих видатків у сфері освіти за рахунок коштів освітньої субвенції- 62,7тис.грн; виготовлення ПКД по об'єктам «Капітальний ремонт футбольного поля із встановленням штучного покриття на території Майорівської загальноосвітньої школи I-III ст. по вул. Л. Українки, 9а, в с. Майори Біляївського району», «Капітальний ремонт міні-футбольного поля із встановленням штучного покриття на території Біляївської ЗОШ I-III ст. № 1 за адресою: м. Біляївка, вул. Костіна, 1» - 99,7тис.грн; за рахунок залишків освітньої субвенції з державного бюджету станом на 01.01.2019 року проведено роботи по капітальному ремонту туалетів та опалення Біляївської ЗОШ I-III ступенів №3 в м. Біляївка на суму 938,9 тис.грн., придбано підручники, мультимедійні комплекси, дошки 5-ти поверхневі на суму 907,7тис.грн., придбано навчального устаткування для кабінетів фізики та біології на суму 155,0 тис. грн, телевізійного обладнання, холодильників, сушки-стелажів для посуду на суму 251,4 тис. грн, проведено капітальний ремонт внутрішніх приміщень, вентиляційної системи харчоблоку та огорожі Біляївської ЗОШ I-III ст. №1 у сумі 630,7 тис. грн, капітальний ремонт туалетів та опалення Біляївської ЗОШ I-III ст. №3 в м. Біляївка у сумі 938,9 тис. грн);

³⁵₁₇ **Дошкільна освіта – 1566,9 тис.грн** (на харчування дітей в ДНЗ громади 1308,9 тис. грн, придбання обладнання довгострокового користування на суму 233,7 тис.грн; поточні придбання 24,2 тис. грн);

³⁵₁₇ **Утримання та навчально-тренувальна робота комунальних ДЮСШ - 156,9 тис.грн**(придбання травкосарки, килима для спортивної боротьби);

³⁵₁₇ **Забезпечення функціонування установ та організацій житлово-комунального господарства – 241,5 тис.грн**(Програма «Розвитку та фінансова підтримка Біляївського ЖЕКП на 2018-2020 роки»: капітальні трансферти Біляївському ЖЕКП на придбання обладнання довгострокового користування);

³⁵₁₇ **Організація благоустрою населених пунктів – 141,5 тис.грн.** (придбання предметів довгострокового користування (писанкове дерево, конструкція з підсвічуванням)) ;

³⁵₁₇ **Реалізація програм і заходів в галузі туризму та курортів- 93,5 тис.грн.**(придбання мікроскопу, відеокамери для мікроскопу та проєктору в Музей «Чистої води», придбання металевих навісів);

³⁵₁₇ **Виконання інвестиційних проєктів в рамках здійснення заходів щодо соціально-економічного розвитку окремих територій – 500,0 тис.грн** (Програма «Розвитку інфраструктури Біляївської об'єднаної територіальної громади на 2017-2019 роки» за рахунок залишку коштів Субвенції з державного бюджету місцевим бюджетам на здійснення заходів щодо соціально-економічного розвитку окремих територій: Капітальний ремонт фасаду та заміна вікон великої спортивної зали Біляївської ДЮСШ);

³⁵₁₇ **Виконання інвестиційних проєктів за рахунок субвенцій з інших бюджетів –3261,5 тис.грн**(Програма «Розвитку інфраструктури Біляївської об'єднаної територіальної громади на 2017-2019 роки» за рахунок Субвенції з обласного бюджету на виконання інвестиційних проєктів: Капітальний ремонт внутрішньої системи опалення та внутрішніх туалетів в Біляївському ДНЗ КТ я/с №1 «Веселка»-1200,0; Капітальний ремонт багатофункціонального спортивного майданчика на території Біляївської ЗОШ №1 I-III ст. за адресою: м.Біляївка, вул.Костіна, Біляївський район, Одеської області–902,9тис.грн; виготовлення ПКД та проведення капітальних ремонтів зовнішнього вуличного освітлення в м. Біляївка – 1158,6 тис. грн);

³⁵₁₇ **Виконання інвестиційних проєктів в рамках формування інфраструктури об'єднаних територіальних громад – 1863,9 тис. грн** (Програма «Чисте місто» на 2019 рік: Капітальні трансферти КП "Наш Дім" "Закупівля машини дорожньої комбінованої зі змінним устаткуванням: зніскорозкидальним, поливомийним та плужно-щіточним обладнанням для комунального підприємства "Наш Дім" Біляївської об'єднаної територіальної громади")

³⁵₁₇ **Реалізація інших заходів щодо соціально-економічного розвитку територій – 9 054,4 тис.грн.,** (Програма «Розвитку інфраструктури Біляївської об'єднаної територіальної громади на 2017-2019 роки»: Капітальний ремонт внутрішньої системи опалення та внутрішніх туалетів в Біляївському ДНЗ КТ я/с №1 «Веселка» - 104,4 тис.грн; Капітальний ремонт водоводу по вул.Отамана Головатого (від вул.Генерала Плієва до вул. 7 Квітня)- 1369,4 тис.грн.; експертиза ПКД «Капітальний ремонт водоводу по вул.Отамана Головатого (від вул.Генерала Плієва до вул. 7 Квітня)» - 5,9тис.грн;Капітальний ремонт дорожнього покриття із влаштуванням тротуару по вул. Костіна (від вул. Леніна до вул. Придністровська) в м. Біляївка Одеської обл.- 2 723,6тис.грн; Реконструкція Біляївської ЗОШ № 2 I-III ступенів-прибудова приміщень актовій зали та учбових класів за адресою:

І провулок Шевченко, 18 в м.Біляївка, Одеської обл.- 2140,7 тис.грн.; Капітальний ремонт квартири № 3 по вул. Паркова, в с-щі Повстанське-398,7 тис. грн; Експертиза ПКД «Будівництво режимно-спостережної мережі свердловини за станом рівня ґрунтових вод та свердловини для збору та утилізації біогазу на діючому звалищі ТПВ на території Біляївської ОТГ» - 6,0 тис.грн; Капітальний ремонт квартири № 4 по вул. Садова, 15 в м. Біляївка – 267,0 тис.грн; Виготовлення проектно-кошторисної документації по об'єкту "Капітальний ремонт тротуару по вул. Отамана Головатого (від вул. Заводська до вул. Ген. Глебова) м. Біляївка, Одеської обл." -182,7 тис.грн; Капітальний ремонт теплопостачання Біляївської ЗОШ І-ІІІ ст. № 3 за адресою: вул. Садова, 13, м. Біляївка Одеської обл.-534,3 тис. грн; Капітальний ремонт внутрішніх електричних мереж в закладі дошкільної освіти комбінованого типу я/с №1 Веселка за адресою: проспект Незалежності, 2 м. Біляївка Одеської обл.-277,3 тис. грн; Експертиза ПКД "Реконструкція вул. Гагаріна (від вул. О. Головатого до Будинку культури)-41,5 тис. грн; Капітальний ремонт фасаду та заміна вікон спортзали Біляївської ДЮСШ м. Біляївка – 998,6 тис. грн);

³⁵₁₇ Інша діяльність у сфері екології та охорони природних ресурсів – 19,0 тис. грн.*(придбання саджанців троянд, ампельних квітів у горщиках за рахунок надходжень екологічного податку);*

³⁵₁₇ Утримання та розвиток автомобільних доріг та дорожньої інфраструктури за рахунок коштів місцевого бюджету –946,6 тис. грн*(капітальні трансферти ДП «Служба автомобільних доріг» на коригування ПКД «Капітальний ремонт вул. От.Головатого, вул. Миру, вул. Заводська, вул. Плієва м. Біляївка Одеської області);*

³⁵₁₇ Забезпечення діяльності палаців і будинків культури, клубів, центрів дозвілля та інших клубних закладів – 86,7 тис.грн*(придбання обладнання довгострокового користування та комп'ютерної техніки в заклади культури).*

Станом на 01.01.2020 року в державному казначействі дебіторська та кредиторська заборгованості по спеціальному фонду бюджету відсутні.

Фінансування

Станом на 01.01.2019 року залишки коштів на рахунках місцевого бюджету Біляївської об'єднаної територіальної громади по загальному і спеціальному фонду становили 21338,2 тис.грн., (в т.ч. кошти освітньої субвенції з державного бюджету 5540,4 тис.грн.; кошти субвенції з обласного бюджету на здійснення переданих видатків у сфері освіти за рахунок коштів освітньої субвенції – 62,7 тис.грн; кошти субвенції з державного бюджету на соціально-економічний розвиток окремих територій

– 801,0 тис.грн; заблоковані кошти в банку АКБ „Україна” 16,665 тис.грн.), з них:

- по загальному фонду бюджету 11 528,1 тис.грн.;
- по спеціальному фонду бюджету 9 810,1 тис.грн.

Станом на 01.01.2020 року залишки коштів на рахунках Біляївської об'єднаної територіальної громади становлять 21328,4 тис.грн., в тому числі по загальному фонду бюджету 11569,6 тис.грн., по спеціальному фонду бюджету 9758,8 тис.грн. (додаток №2).

Бюджетом об'єднаної громади передбачені кошти, що передаються із загального фонду бюджету до бюджету розвитку (спеціального фонду) обсягом 14 340,3 тис.грн. Протягом поточного року з загального фонду бюджету до спеціального фонду передано 14 534,0 тис.грн.

Кошти бюджету об'єднаної громади Біляївською міською радою на депозитних рахунках не розміщувались.

Кредитування

Протягом 2019 року видатки по кредитуванню Біляївською міською радою не планувалися та не проводилися.

Міжбюджетні трансферти

Освітня субвенція з державного бюджету місцевим бюджетам

Станом на 01.01.2019 року залишок коштів освітньої субвенції з Державного бюджету на рахунках міської ради становив **5540,4 тис.грн** та станом на 01.01.2020 залишок розподілений повністю.

Протягом 2019 року використаний залишок субвенції у повному обсязі 5540,4 тис.грн.

Законом України «Про державний бюджет України на 2019 рік» зі змінами передбачено надання освітньої субвенції Біляївській об'єднаній територіальній громаді обсягом **30 255,6 тис. грн.**

Протягом 2019 року субвенція отримана в повному обсязі та використана в сумі **25 126,5 тис.грн.** на заробітну плату з нарахуваннями педагогічного персоналу загальноосвітніх шкіл.

Станом на 01.01.2020 року залишок коштів освітньої субвенції на рахунку міської ради становить **5 129,1 тис.грн.**

Медична субвенція з державного бюджету місцевим бюджетам

Відповідно до Закону України «Про державний бюджет України на 2019 рік» зі змінами у доходній частині бюджету Біляївської об'єднаної територіальної громади передбачено отримання медичної субвенції з державного бюджету обсягом **10 086,9 тис. грн.**

За рахунок медичної субвенції з Державного бюджету України передбачено фінансування закладів вторинної медицини протягом 2019 року в частині обслуговування жителів Біляївської об'єднаної територіальної громади з районного бюджету Біляївського району шляхом отримання субвенції з бюджету Біляївської ОТГ у вигляді міжбюджетного трансферту загальним обсягом **10 086,9 тис. грн.**

Протягом 2019 року субвенція отримана та передана до **районного бюджету Біляївського району** у повному обсязі.

Залишки коштів за медичною субвенцією на рахунках міської ради станом на 01.01.2019 року та 01.01.2020 року відсутні.

Дотація з місцевого бюджету на здійснення переданих з державного бюджету видатків з утримання закладів освіти та охорони здоров'я за рахунок відповідної додаткової дотації з державного бюджету

Відповідно до рішення Одеської обласної ради від 21.12.2018 року №913-VII (зі змінами та доповненнями) у доходній частині бюджету Біляївської об'єднаної територіальної громади передбачено отримання дотації з місцевого бюджету на здійснення переданих з державного бюджету видатків з утримання закладів освіти та охорони здоров'я обсягом **4 942,5 тис. грн.**

За 2019 рік з обласного бюджету отримано дотацію обсягом **4492,5 тис.грн.** відповідно до річного плану та використано на виплату заробітної плати з нарахуваннями непедагогічних працівників в повному обсязі.

Залишки коштів за дотацією на рахунках міської ради станом на 01.01.2020р. відсутні.

Субвенція з місцевого бюджету на співфінансування інвестиційних проектів

Рішенням Біляївської міської ради від 21 грудня 2018 року №732-39/VII "Про бюджет Біляївської міської об'єднаної територіальної громади на 2019 рік" зі змінами передбачено надання субвенції з бюджету Біляївської міської об'єднаної територіальної громади до обласного бюджету Одеської області на співфінансування інвестиційних проектів обсягом 1500,0 тис.грн, в тому числі на співфінансування за об'єктом "Капітальний ремонт футбольного поля із встановленням штучного покриття на території Майорівської загальноосвітньої школи I-III ступенів по вул. Л. Українки, 9а, в с. Майори Біляївського району" обсягом 750,0 тис.грн та на співфінансування за об'єктом «Капітальний ремонт міні-футбольного поля із встановленням штучного покриття на території Біляївської загальноосвітньої школи I-III ступенів № 1, за адресою: м. Біляївка, вул. Костіна,1» обсягом 750,0 тис.грн.

Протягом 2019 року співфінансування здійснено в повному обсязі.

Субвенція з обласного бюджету на надання державної підтримки особам з особливими освітніми потребами за рахунок відповідної субвенції з державного бюджету

Відповідно до рішення Одеської обласної ради від 21.12.2018 року №913-VII (зі змінами та доповненнями) передбачено надання субвенції з обласного бюджету Одеської області до бюджету Біляївської міської об'єднаної територіальної громади на надання державної підтримки особам з особливими освітніми потребами обсягом **271,1 тис.грн.**

Протягом 2019 року при плані **271,1 тис.грн** субвенція отримана в сумі **136,5 тис.грн.** та використана обсягом **136,5 тис.грн.** на заробітну плату з нарахуванням педагогічного персоналу, що проводить додаткові корекційно-розвиткові заняття та придбання спеціальних засобів корекції для учнів інклюзивних класів закладів загальної середньої освіти.

Станом на 01.01.2020 року залишок за субвенцією на рахунку міської ради відсутній.

Субвенція з державного бюджету місцевим бюджетам на здійснення заходів щодо соціально-економічного розвитку окремих територій

Станом на 01.01.2019 року залишок коштів субвенції на рахунку міської ради становив **801,0 тис. грн.** та бюджетом громади на 2019 рік розподілений відповідно до цільового призначення.

Протягом 2019 року за рахунок коштів субвенції профінансовано видатки в обсязі **500,0 тис.грн.**

Станом на 01.01.2020 залишок субвенції на рахунках міської ради становить **301,0 тис.грн.**

Субвенція з державного бюджету місцевим бюджетам на розвиток інфраструктури об'єднаних територіальних громад

Відповідно до розпорядження КМУ від 24.04.2019 року №280-р передбачено надання з державного бюджету до бюджету Біляївської міської об'єднаної територіальної громади субвенції на формування інфраструктури об'єднаних територіальних громад у 2019 році у сумі **1441,4 тис. грн.**

Протягом звітного року субвенція отримана в повному обсязі та використана на капітальні трансферти КП "Наш дім" для закупівлі машини дорожньої комбінованої зі змінним устаткуванням: зіпскорозкидальним, поливомийним та плужно-щіточним обладнанням для комунального підприємства "Наш Дім" Біляївської об'єднаної територіальної громади".

Субвенція з інших бюджетів на виконання інвестиційних проектів

Рішенням Одеської обласної ради від 21.12.2018 року №913-VII (зі змінами та доповненнями) передбачена субвенція з обласного бюджету Одеської області до бюджету Біляївської міської об'єднаної територіальної громади на виконання інвестиційних проектів обсягом **8 600,0 тис. грн.**

Протягом року до бюджету громади субвенція надійшла обсягом **3261,5 тис.грн.** та використана в повному обсязі відповідно до цільового призначення.

Інші субвенції

На 2019 рік рішенням Біляївської міської ради «Про бюджет Біляївської міської об'єднаної територіальної громади на 2019 рік» з внесеними змінами передбачено надання іншої субвенції до районного бюджету Біляївського району обсягом **3543,5 тис.грн**, (в т.ч. на фінансування школи естетичного виховання – 1560,0 тис.грн.; будинку дитячої та юнацької творчості – 465,4 тис.грн.; Біляївського районного центру соціальних служб для сім'ї, дітей та молоді – 118,1 тис.грн.; територіального центру соціального обслуговування (надання соціальних послуг) Біляївської РДА – 212,4 тис.грн, Управління соціального захисту населення Біляївської РДА – 160,1 тис.грн; відшкодування медикаментів пільговій категорії громадян Біляївської ОТГ – 580,0 тис.грн; забезпечення безкоштовним харчуванням дітей 1-2 року життя з малозабезпечених сімей Біляївської ОТГ – 147,5 тис.грн).

Протягом 2019 року до районного бюджету передано **3463,7 тис.грн**.

Субвенція з місцевого бюджету державному бюджету на виконання програм соціально-економічного та культурного розвитку

Бюджетом Біляївської міської об'єднаної територіальної громади на 2019 рік передбачено субвенцію до державного бюджету обсягом **410,0 тис.грн** та профінансовано в обсязі 409,9 тис. грн («Програма розвитку цивільного захисту, техногенної та пожежної безпеки Біляївської об'єднаної територіальної громади Одеської області на 2017-2020 роки» - 100,0 тис.грн; «Програма забезпечення публічної безпеки та порядку, протидії злочинності на території Біляївської ОТГ на 2017-2019 роки» -249,9 тис.грн.; Шефська допомога військовій частині Збройних сил України А 0826 на 2018-2020- 60,0 тис.грн).

Субвенція з місцевого бюджету на здійснення переданих видатків у сфері освіти за рахунок коштів освітньої субвенції

Станом на 01.01.2019 року залишок коштів за субвенцією становив **62,7 тис.грн**.

Залишок субвенції протягом 2019 року розподілено та використано обсягом 62,7 тис.грн на придбання планшетів для дітей з особливими освітніми потребами.

Станом на 01.01.2020 року залишок за субвенцією на рахунках міської ради відсутній.

Підводячи підсумки виконання бюджету громади за 2019 рік, слід відмітити, що податки та інші платежі до місцевого бюджету надходили відповідно до Закону України «Про Державний бюджет України на 2019 рік», виконання дохідної частини з урахуванням міжбюджетних трансфертів та власних надходжень бюджетних установ становить 144776,2 тис.грн. (103 % від річного плану на 2019 рік).

Видатки профінансовано на загальну суму – 144412,1 тис.грн. (89,2% від річного плану на 2019 рік.).

Протягом 2019 року фінансування по заробітній платі працівникам бюджетної сфери, що фінансуються з місцевого бюджету проводилось своєчасно та в повному обсязі, враховуючі всі виплати, передбачені нормативно-правовими актами. Заборгованість станом на 01.01.2020 року по виплатам заробітної плати працівникам бюджетних установ відсутня.

Біляївський міський голова

М.П. Бухтіяров

Начальник фінуправління

Н.О. Ніколаєнко