

ПРОЕКТ РІШЕННЯ

Про схвалення проекту рішення «Про бюджет Біляївської міської територіальної громади на 2021 рік» та прогнозу бюджету Біляївської міської територіальної громади на 2022 та 2023 роки

Відповідно до статей 28, 52 Закону України «Про місцеве самоврядування в Україні» та статей 21, 76 Бюджетного Кодексу України, виконком Біляївської міської ради

ВИРІШИВ:

1. Схвалити проект рішення «Про бюджет Біляївської міської територіальної громади на 2021 рік» з:

- загальним обсягом **доходів** бюджету у сумі **208 123 670 грн**, в тому числі загального фонду бюджету у сумі **205 618 870 грн** та спеціального фонду бюджету у сумі **2 504 800 грн**;

- загальним обсягом **видатків** бюджету у сумі **208 123 670 грн**, в тому числі загального фонду бюджету **205 618 870 грн** та спеціального фонду бюджету у сумі **2 504 800 грн**.

2. Схвалити прогноз бюджету Біляївської міської об'єднаної територіальної громади на 2022 та 2023 роки.

3. Винести проект рішення «Про бюджет Біляївської міської територіальної громади на 2021 рік» та прогноз бюджету Біляївської міської територіальної громади на 2022 та 2023 роки на розгляд Біляївської міської ради.

4. Контроль за виконанням даного рішення залишаю за собою.

Біляївський міський голова

М.П.Бухтіяров

№___ від _____ 2020 року.
м. Біляївка

ПРОЄКТ РІШЕННЯ
Про бюджет
Біляївської міської територіальної громади
на 2021 рік

15502000000
(код бюджету)

Відповідно до пункту 23 частини 1 статті 26 та статей 61-67 Закону України „Про місцеве самоврядування в Україні”, статті 76 Бюджетного кодексу України, Біляївська міська рада

ВИРІШИЛА:

1. Визначити на 2021 рік:

доходи бюджету Біляївської міської територіальної громади у сумі **208 123 670 гривень**, у тому числі доходи загального фонду бюджету Біляївської міської територіальної громади – **205 618 870 гривень** та доходи спеціального фонду бюджету Біляївської міської територіальної громади – **2 504 800 гривень** згідно з додатком 1 до цього рішення;

видатки бюджету Біляївської міської територіальної громади у сумі **208 123 670 гривень**, у тому числі видатки загального фонду бюджету Біляївської міської територіальної громади – **205 618 870 гривень** та видатки спеціального фонду бюджету Біляївської міської територіальної громади – **2 504 800 гривень** згідно з додатком 3 до цього рішення;

оборотний залишок бюджетних коштів бюджету Біляївської міської територіальної громади у розмірі **20 000 гривень**, що становить 0,01 відсотка видатків загального фонду бюджету Біляївської міської територіальної громади, визначених цим пунктом;

резервний фонд бюджету Біляївської міської територіальної громади у розмірі **300 000 гривень**, що становить 0,15 відсотка видатків загального фонду бюджету Біляївської міської територіальної громади, визначених цим пунктом.

2. Затвердити бюджетні призначення головним розпорядникам коштів бюджету Біляївської міської територіальної громади на 2021 рік у розрізі відповідальних виконавців за бюджетними програмами згідно з додатком 3 до цього рішення.

3. Затвердити на 2021 рік міжбюджетні трансферти згідно з додатком 5 до цього рішення.

Делегувати міському голові повноваження здійснювати розподіл та перерозподіл обсягів трансфертів з державного бюджету шляхом видання відповідного розпорядження з подальшим затвердженням Біляївською міською радою.

Установити, що субвенція з місцевого бюджету державному бюджету може передбачатись у бюджеті Біляївської міської територіальної громади шляхом

внесення змін до цього рішення відповідно до статті 85 Бюджетного Кодексу України.

4. Затвердити розподіл витрат місцевого бюджету на реалізацію місцевих програм у сумі **17 644 260 гривень** згідно з додатком б до цього рішення.

5. Установити, що у загальному фонді бюджету Біляївської міської територіальної громади на 2021 рік:

1) до доходів загального фонду бюджету Біляївської міської територіальної громади належать доходи, визначені статтею 64 Бюджетного кодексу України, інші надходження, передбачені законодавством, та трансферти, визначені статтями 97, 101, 103, 103², 103³, 103⁶, 105 Бюджетного кодексу України (крім субвенцій, визначених статтею 69¹ та частиною першою статті 71 Бюджетного кодексу України);

2) джерелами формування у частині фінансування є надходження, визначені частиною 1 статті 15 Бюджетного кодексу України.

6. Установити, що джерелами формування спеціального фонду бюджету Біляївської міської територіальної громади на 2021 рік:

1) у частині доходів є надходження, визначені статтею 69¹, частиною 1 статті 71 Бюджетного кодексу України та інші доходи, що підлягають зарахуванню до спеціального фонду бюджету Біляївської міської територіальної громади відповідно до законодавства;

2) у частині фінансування є надходження, визначені частиною 1 статті 71 та частиною 2 статті 72 Бюджетного кодексу України.

7. Установити, що у 2021 році кошти, отримані до спеціального фонду бюджету Біляївської міської територіальної громади згідно зі статтею 69¹, частиною 1 статті 71 Бюджетного кодексу України, спрямовуються на реалізацію заходів, визначених частиною 2 статті 71, статтями 89, 91 Бюджетного кодексу України.

8. Установити, що невикористаний обсяг субвенцій, виділених у 2021 році з обласного бюджету (за рахунок коштів обласного бюджету) іншим бюджетам, а також субвенцій, виділених з місцевих бюджетів обласному бюджету, зберігається на рахунках бюджету для покриття відповідних витрат у наступному бюджетному періоді з урахуванням їх цільового призначення.

9. Визначити на 2021 рік відповідно до статті 55 Бюджетного кодексу України захищеними видатками бюджету Біляївської міської територіальної громади видатки загального фонду на:

- оплату праці працівників бюджетних установ;
- нарахування на заробітну плату;
- придбання медикаментів та перев'язувальних матеріалів;
- забезпечення продуктами харчування;
- оплату комунальних послуг та енергоносіїв;
- обслуговування державного (місцевого) боргу;

поточні трансферти населенню;
поточні трансферти місцевим бюджетам;
підготовку кадрів вищими навчальними закладами I-IV рівнів акредитації;
забезпечення осіб з інвалідністю технічними та іншими засобами реабілітації,
виробами медичного призначення для індивідуального користування;
фундаментальні дослідження, прикладні наукові та науково-технічні розробки;
компенсацію процентів, сплачуваних банкам та/або іншим фінансовим
установам за кредитами, отриманими громадянами на будівництво (реконструкцію)
чи придбання житла;
заходи, пов'язані з обороноздатністю держави, що здійснюються за рахунок
коштів резервного фонду державного бюджету;
здійснення розвідувальної діяльності;
оплату послуг з охорони державних (комунальних) закладів культури;
оплату енергосервісу;
виплати за державними деривативами;
програму державних гарантій медичного обслуговування населення.

10. Керуючись статтею 16 Бюджетного кодексу України, надати право заступнику міського голови - начальнику фінансового управління Біляївської міської ради в межах поточного бюджетного періоду здійснювати на конкурсних засадах розміщення тимчасово вільних коштів бюджету Біляївської міської територіальної громади на депозитах або шляхом придбання державних цінних паперів, цінних паперів, емітованих міською радою, з подальшим поверненням таких коштів до кінця поточного бюджетного періоду.

11. Відповідно до статей 43 та 73 Бюджетного кодексу України надати право заступнику міського голови - начальнику фінансового управління Біляївської міської ради отримувати у порядку, визначеному Кабінетом Міністрів України, позики на покриття тимчасових касових розривів бюджету Біляївської міської територіальної громади, пов'язаних із забезпеченням захищених видатків загального фонду, в межах поточного бюджетного періоду за рахунок коштів єдиного казначейського рахунку на договірних умовах без нарахування відсотків за користування цими коштами з обов'язковим їх поверненням до кінця поточного бюджетного періоду.

12. Головним розпорядникам коштів бюджету Біляївської міської територіальної громади забезпечити:

1) затвердження паспортів бюджетних програм протягом 45 днів з дня набрання чинності цим рішенням;

2) управління бюджетними коштами у межах встановлених їм бюджетних повноважень та здійснення оцінки ефективності бюджетних програм, забезпечуючи ефективно, результативно і цільове використання бюджетних коштів, організацію та координацію роботи розпорядників бюджетних коштів нижчого рівня та одержувачів бюджетних коштів у бюджетному процесі;

3) доступність інформації про бюджет відповідно до законодавства,
а саме:

а

- здійснення публічного представлення та публікації інформації про бюджет за бюджетними програмами та показниками, бюджетні призначення щодо яких визначені цим рішенням, відповідно до вимог та за формою, встановленими Міністерством фінансів України, до 15 березня 2022 року;

- оприлюднення паспортів бюджетних програм у триденний строк з дня затвердження таких документів;

4) взяття бюджетних зобов'язань, довгострокових зобов'язань за енергосервісом та здійснення витрат бюджету; здійснення внутрішнього контролю за повнотою надходжень, взяттям бюджетних зобов'язань розпорядниками бюджетних коштів нижчого рівня та одержувачами бюджетних коштів і витрачанням ними бюджетних коштів;

5) забезпечення в першочерговому порядку потреби в коштах на оплату праці працівників бюджетних установ відповідно до встановлених законодавством України умов оплати праці та розміру мінімальної заробітної плати; на проведення розрахунків за електричну та теплову енергію, водопостачання, водовідведення, природний газ та послуги зв'язку, які споживаються бюджетними установами, не допускаючи будь-якої заборгованості із зазначених видатків;

6) затвердження обґрунтованих лімітів споживання енергоносіїв у фізичному обсязі за видами енергоносіїв для кожної бюджетної установи виходячи з обсягів відповідних бюджетних призначень, встановлених цим рішенням, та у тижневий термін надання копій розпорядчих документів про затвердження лімітів до фінансового управління Біляївської міської ради;

7) укладання договорів за кожним видом енергоносіїв у межах встановлених відповідним головним розпорядником бюджетних коштів лімітів споживання у натуральних одиницях відповідно до встановлених асигнувань;

8) утримання чисельності працівників та здійснення фактичних видатків на заробітну плату, включаючи видатки на преміювання та інші види заохочень чи винагород, матеріальну допомогу, лише в межах фонду заробітної плати, затвердженого для бюджетних установ у кошторисах або планах використання бюджетних коштів;

9) планування видатків, пов'язаних із стимулюванням працівників будь-якої бюджетної установи, включаючи видатки на премії та інші види заохочень чи винагород, матеріальну допомогу, за умови забезпечення у повному обсязі бюджетними коштами обов'язкових виплат із заробітної плати працівникам та в межах фонду заробітної плати, а також інших соціальних виплат та видатків на проведення розрахунків за комунальні послуги та енергоносії;

10) у разі наявності простроченої заборгованості із заробітної плати, а також за спожиті комунальні послуги та енергоносії, припинення прийняття в межах бюджетних асигнувань бюджетних зобов'язань та здійснення платежів за загальним фондом за іншими заходами, пов'язаними з функціонуванням бюджетних установ, до погашення такої заборгованості;

11) взяття бюджетних зобов'язань та здійснення видатків за спеціальним фондом бюджету Біляївської міської територіальної громади виключно в межах відповідних фактичних надходжень до спеціального фонду бюджету;

12) передбачення видатків спеціального фонду за рахунок власних надходжень бюджетних установ на погашення заборгованості установи з бюджетних зобов'язань за спеціальним та загальним фондом кошторису, на проведення заходів, пов'язаних з виконанням основних функцій, які не забезпечені (або частково забезпечені) видатками загального фонду.

13. Установити, що за умови перевиконання дохідної частини загального фонду бюджету Біляївської міської територіальної громади без урахування міжбюджетних трансфертів не менше ніж на 5 відсотків за підсумками I півріччя та наступних звітних періодів з початку поточного бюджетного періоду та за умови перевиконання дохідної частини спеціального фонду бюджету Біляївської міської територіальної громади в частині бюджету розвитку, зміни до бюджету Біляївської міської територіальної громади на 2021 рік вносяться рішенням сесії Біляївської міської ради.

14. Рішенням виконавчого комітету Біляївської міської ради за погодженням з постійною комісією з питань планування, бюджету, фінансів, соціально-економічного розвитку, регуляторної політики, інвестиційної діяльності та розвитку підприємництва здійснюється:

- передача бюджетних призначень в разі передачі повноважень від одного головного розпорядника до іншого головного розпорядника коштів відповідно до законодавства на виконання функцій або надання послуг, на яке надано бюджетне призначення;

- перерозподіл видатків бюджету у межах загального обсягу бюджетних призначень за бюджетними програмами, включаючи резервний фонд бюджету, а також збільшення видатків розвитку за рахунок зменшення інших видатків (окремо за загальним та спеціальним фондами бюджету).

15. Посадовий оклад, надбавки за ранг, вислугу років міському голові виплачувати в розмірах згідно із чинним законодавством та керуючись рішенням Біляївської міської ради «Про упорядкування умов оплати праці посадових осіб та службовців органів місцевого самоврядування Біляївської міської ради та її виконавчих органів на 2021 рік».

16. Затвердити штатні розписи апарату Біляївської міської ради та її виконавчих органів керуючись рішенням Біляївської міської ради «Про затвердження структури та загальної чисельності апарату Біляївської міської ради та її виконавчих органів на 2021 рік».

17. Установити, що за відсутності затверджених центральним органом виконавчої влади типових штатних нормативів по установах соціально-культурної сфери та соціального захисту населення розпорядники бюджетних коштів утримують штатну чисельність працівників у межах, затверджених Біляївською міською радою, якщо інше не передбачено законодавством України.

18. Установити, що плани використання бюджетних коштів та зміни до них по комунальним підприємствам Біляївської міської територіальної громади погоджуються з фінансовим управлінням Біляївської міської ради.

19. Фінансовому управлінню Біляївської міської ради:

19.1 Забезпечити першочергове фінансування витрат за захищеними статтями видатків бюджету Біляївської міської територіальної громади у межах наявних ресурсів згідно із затвердженим помісячним розписом загального фонду бюджету Біляївської міської територіальної громади.

19.2. Здійснювати фінансування видатків у межах фактичних надходжень до бюджету Біляївської міської територіальної громади.

20. Головному управлінню Державної податкової служби в Одеській області рекомендувати вжити заходів щодо:

- забезпечення виконання показників за доходами, встановленими цим рішенням, закріпленими за податковими органами;
- зменшення обсягів податкової заборгованості (недоїмки) за всіма видами податків, зборів, платежів, адміністрування яких здійснюється податковими органами.

21. Управлінню Державної казначейської служби України в Одеській області у межах планового бюджетного періоду покривати обсяги тимчасових касових розривів місцевого бюджету, пов'язані із забезпеченням видатків загального фонду, в першу чергу на оплату праці працівників бюджетних установ та нарахувань на заробітну плату, придбання продуктів харчування і медикаментів, оплату комунальних послуг та енергоносіїв.

22. Установити, що плата за тимчасове користування місцями для розташування спеціальних конструкцій (реklamних засобів), що перебувають у комунальній власності Біляївської міської територіальної громади, сплачується користувачами до бюджету громади на рахунок Казначейства України (ЕАП), відкритий для виконання бюджету міської територіальної громади за кодом бюджетної класифікації 24060300 «Інші надходження».

23. Визначити Управління містобудування, землевпорядкування та комунального майна Біляївської міської ради відповідальним за організацію укладання договорів оренди, продажу землі та забезпечення своєчасного надходження до місцевого бюджету коштів згідно з вимогами чинного законодавства.

24. Встановити, що видатки бюджетних установ, що фінансуються з бюджету Біляївської міської територіальної громади, на оплату комунальних послуг та енергоносіїв здійснює розпорядник бюджетних коштів, на балансі якого знаходиться будівля.

25. Згідно з частиною другою статті 78 Бюджетного кодексу України надати право головним розпорядникам бюджетних коштів при виконанні бюджету Біляївської міської територіальної громади здійснювати обслуговування бюджетних коштів у частині бюджету розвитку та власних надходжень бюджетних установ

установами банків державного сектору відповідно до порядку, визначеного Кабінетом Міністрів України від 14 травня 2015 р. № 378.

26. Делегувати фінансовому управлінню Біляївської міської ради повноваження на затвердження розпоряджень про виділення коштів загального та/або спеціального фондів бюджету Біляївської міської територіальної громади.

27. Додатки 1,3,5,7 до цього рішення є його невід'ємною частиною.

28. Дане рішення набирає чинності з 1 січня 2021 року.

29. Відповідно до частини четвертої статті 28 Бюджетного кодексу України дане рішення оприлюднюється не пізніше ніж через десять днів з дня його прийняття в газеті "Вісті Біляївки" та на офіційному веб-сайті міської ради.

30. Контроль за виконанням цього рішення покласти на постійну депутатську комісію Біляївської міської ради з питань планування, бюджету, фінансів, соціально-економічного розвитку, регуляторної політики, інвестиційної діяльності та розвитку підприємництва (голова комісії Косенко О.О.).

Біляївський міський голова

М.П. Бухтіяров

№____ /VIII від ____ грудня 2020 року

м.Біляївка

Доходи бюджету Біляївської міської територіальної громади на 2021 рік

15502000000
(код бюджету)

(грн)

Код	Найменування згідно з Класифікацією доходів бюджету	Усього	Загальний фонд	Спеціальний фонд	
				усього	у тому числі бюджет розвитку
1	2	3	4	5	6
10000000	Податкові надходження	125 775 000,0	125 738 000,0	37 000,0	
11000000	Податки на доходи, податки на прибуток, податки на збільшення ринкової вартості	77 275 000,0	77 275 000,0		
11010000	Податок та збір на доходи фізичних осіб	77 237 000,0	77 237 000,0		
11010100	Податок на доходи фізичних осіб, що сплачується податковими агентами, із доходів платника податку у вигляді заробітної плати	69 367 000,0	69 367 000,0		
11010200	Податок на доходи фізичних осіб з грошового забезпечення, грошових винагород та інших виплат, одержаних військовослужбовцями та особами рядового і начальницького складу, що сплачується податковими агентами	3 950 000,0	3 950 000,0		
11010400	Податок на доходи фізичних осіб, що сплачується податковими агентами, із доходів платника податку інших ніж заробітна плата	2 620 000,0	2 620 000,0		
11010500	Податок на доходи фізичних осіб, що сплачується фізичними особами за результатами річного декларування	1 300 000,0	1 300 000,0		
11020000	Податок на прибуток підприємств	38 000,0	38 000,0		
11020200	Податок на прибуток підприємств та фінансових установ комунальної власності	38 000,0	38 000,0		
13000000	Рентна плата та плата за використання інших природних ресурсів	2 000,0	2 000,0		
13010000	Рентна плата за спеціальне використання лісових ресурсів	1 000,0	1 000,0		
13010200	Рентна плата за спеціальне використання лісових ресурсів (крім рентної плати за спеціальне використання лісових ресурсів в частині деревини, заготовленої в порядку рубок головного користування)	1 000,0	1 000,0		
13030000	Рентна плата за користування надрами	1 000,0	1 000,0		
13030100	Рентна плата за користування надрами для видобування корисних копалин загальнодержавного значення	1 000,0	1 000,0		
14000000	Внутрішні податки на товари та послуги	2 700 000,0	2 700 000,0		
14040000	Акцизний податок з реалізації суб'єктами господарювання роздрібною торгівлю підакцизних товарів	2 700 000,0	2 700 000,0		
18000000	Місцеві податки	45 761 000,0	45 761 000,0		
18010000	Податок на майно	27 556 000,0	27 556 000,0		
18010100	Податок на нерухоме майно, відмінне від земельної ділянки, сплачений юридичними особами, які є власниками об'єктів житлової нерухомості	31 000,0	31 000,0		
18010200	Податок на нерухоме майно, відмінне від земельної ділянки, сплачений фізичними особами, які є власниками об'єктів житлової нерухомості	200 000,0	200 000,0		
18010300	Податок на нерухоме майно, відмінне від земельної ділянки, сплачений фізичними особами, які є власниками об'єктів нежитлової нерухомості	430 000,0	430 000,0		

18010400	Податок на нерухоме майно, відмінне від земельної ділянки, сплачений юридичними особами, які є власниками об'єктів нежитлової нерухомості	1 140 000,0	1 140 000,0		
18010500	Земельний податок з юридичних осіб	17 480 000,0	17 480 000,0		
18010600	Орендна плата з юридичних осіб	5 300 000,0	5 300 000,0		
18010700	Земельний податок з фізичних осіб	1 575 000,0	1 575 000,0		
18010900	Орендна плата з фізичних осіб	1 400 000,0	1 400 000,0		
18030000	Туристичний збір	25 000,0	25 000,0		
18030100	Туристичний збір, сплачений юридичними особами	1 300,0	1 300,0		
18030200	Туристичний збір, сплачений фізичними особами	23 700,0	23 700,0		
18050000	Єдиний податок	18 180 000,0	18 180 000,0		
18050300	Єдиний податок з юридичних осіб	1 870 000,0	1 870 000,0		
18050400	Єдиний податок з фізичних осіб	12 400 000,0	12 400 000,0		
18050500	Єдиний податок з сільськогосподарських товаровиробників, у яких частка сільськогосподарського товаровиробництва за попередній податковий (звітний) рік дорівнює або перевищує 75 відсотків	3 910 000,0	3 910 000,0		
19000000	Інші податки та збори	37 000,0		37 000,0	
19010000	Екологічний податок	37 000,0		37 000,0	
19010100	Надходження від викидів забруднюючих речовин в атмосферне повітря стаціонарними джерелами забруднення	14 000,0		14 000,0	
19010200	Надходження від скидів забруднюючих речовин безпосередньо у водні об'єкти	9 000,0		9 000,0	
19010300	Надходження від розміщення відходів у спеціально відведених для цього місцях чи на об'єктах, крім розміщення окремих видів відходів як вторинної сировини	14 000,0		14 000,0	
20000000	Неподаткові надходження	4 517 670,0	2 049 870,0	2 467 800,0	
21000000	Доходи від власності та підприємницької діяльності	12 870,0	12 870,0		
21010000	Частина чистого прибутку (доходу) державних або комунальних унітарних підприємств та їх об'єднань, що вилучається до відповідного бюджету, та дивіденди (дохід), нараховані на акції (частки) господарських товариств, у статутних капіталах яких є державна або комунальна власність	11 000,0	11 000,0		
21010300	Частина чистого прибутку (доходу) комунальних унітарних підприємств та їх об'єднань, що вилучається до відповідного місцевого бюджету	11 000,0	11 000,0		
21080000	Інші надходження	1 870,0	1 870,0		
21081100	Адміністративні штрафи та інші санкції	1 870,0	1 870,0		
22000000	Адміністративні збори та платежі, доходи від некомерційної господарської діяльності	2 027 000,0	2 027 000,0		
22010000	Плата за надання адміністративних послуг	1 227 000,0	1 227 000,0		
22010300	Адміністративний збір за проведення державної реєстрації юридичних осіб, фізичних осіб - підприємців та громадських формувань	50 000,0	50 000,0		
22012500	Плата за надання інших адміністративних послуг	1 000 000,0	1 000 000,0		
22012600	Адміністративний збір за державну реєстрацію речових прав на нерухоме майно та їх обтяжень	177 000,0	177 000,0		
22090000	Державне мито	800 000,0	800 000,0		
22090100	Державне мито, що сплачується за місцем розгляду та оформлення документів, у тому числі за оформлення документів на спадщину і дарування	745 000,0	745 000,0		
22090400	Державне мито, пов'язане з видачею та оформленням закордонних паспортів (пасвідок) та паспортів громадян України	55 000,0	55 000,0		
24000000	Інші неподаткові надходження	10 000,0	10 000,0		
24060300	Інші надходження	10 000,0	10 000,0		
25000000	Власні надходження бюджетних установ	2 467 800,0		2 467 800,0	

25010000	Надходження від плати за послуги, що надаються бюджетними установами згідно із законодавством	2 467 800,0		2 467 800,0	
25010100	Плата за послуги, що надаються бюджетними установами згідно з їх основною діяльністю	2 400 000,0		2 400 000,0	
25010300	Плата за оренду майна бюджетних установ	67 800,0		67 800,0	
	Усього доходів (без урахування міжбюджетних трансфертів)	130 292 670,0	127 787 870,0	2 504 800,0	
40000000	Офіційні трансферти	77 831 000,0	77 831 000,0		
41000000	Від органів державного управління	77 831 000,0	77 831 000,0		
41020000	Дотації з державного бюджету місцевим бюджетам	3 255 700,0	3 255 700,0		
41020100	Базова дотація	3 255 700,0	3 255 700,0		
41030000	Субвенції з державного бюджету місцевим бюджетам	74 575 300,0	74 575 300,0		
41033900	Освітня субвенція з державного бюджету місцевим бюджетам	74 575 300,0	74 575 300,0		
	Разом доходів	208 123 670,0	205 618 870,0	2 504 800,0	
Секретар міської ради		Л.В. Борисенко			

0611020	1020	0921	Надання загальної середньої освіти (у тому числі з дошкільними підрозділами (відділеннями, групами)) у т.ч. за рахунок:	101 967 670,0	101 967 670,0	93 612 380,0	2 864 190,0	31 600,0	31 600,0	101 999 270,00
			освітньої субвенції	74 575 300,0	74 575 300,0	74 575 300,0				74 575 300,00
			додаatkова dotацiя з державного бюджету	27 392 370,0	27 392 370,0	19 037 080,0	2 864 190,0			27 392 370,00
			місцевого бюджету							
			у т.ч. місцеві програми:						31 600,0	31 600,00
			"Освіта Бiльської мiської територiальної громади" на 2021-2024 pp.	3 238 100,0	3 238 100,0					3 238 100,00
0611160	1160		Інші освітні програми, заклади та заходи у сфері освіти	3 766 000,0	3 766 000,0	3 726 000,0				3 766 000,00
0611161	1161	0990	Забезпечення діяльності інших закладів у сфері освіти	3 766 000,0	3 766 000,0	3 726 000,0				3 766 000,00
0613140	3140	1040	Оздоровлення та відпочинок дітей (серія заходів з оздоровлення дітей, що здійснюються за рахунок коштів на оздоровлення громадян, які постраждали внаслідок Чорнобильської катастрофи)	250 000,0	250 000,0					250 000,00
			у т.ч. місцеві програми:							
			"Програма відпочинку та оздоровлення дітей Бiльської територiальної громади "	250 000,0	250 000,0					250 000,00
0613240	3240		Інші заклади та заходи	72 000,0	72 000,0					72 000,00
0613242	3242	1090	Інші заходи у сфері соціального захисту і соціального забезпечення	72 000,0	72 000,0					72 000,00
			у т.ч. місцеві програми:							
			"Освіта Бiльської мiської територiальної громади" на 2021-2024 pp.	30 000,0	30 000,0					30 000,00
			"Підтримка" на 2021 -2023 роки"	42 000,0	42 000,0					42 000,00
0615030	5030		Розвиток дитячо-юнацького та резервного спорту	5 813 660,0	5 813 660,0	5 012 220,0	591 440,0	36 200,0		5 849 860,00
0615031	5031	0810	Управління та навчально-прекваліфікаційна робота колективних дитячо-юнацьких спортивних шкіл	5 813 660,0	5 813 660,0	5 012 220,0	591 440,0	36 200,0		5 849 860,00
0618420	8420	0830	Інші заходи у сфері засобів масової інформації	86 400,0	86 400,0					86 400,00
1000000			Управління культури, молоді, спорту та туризму Бiльської мiської ради	13 411 150,0	13 411 150,0	9 513 220,0	415 290,0			13 411 150,00
1010000			Управління культури, молоді, спорту та туризму Бiльської мiської ради	13 411 150,0	13 411 150,0	9 513 220,0	415 290,0			13 411 150,00
1010160	0160	0111	Керівництво і управління у відповідній сфері у містах (місті Києві), селищах, селах, об'єднаних територіальних громадах	2 935 480,0	2 935 480,0	2 900 480,0				2 935 480,00
1013133	3133	1040	Інші заходи у сфері молодіжної політики	37 000,0	37 000,0					37 000,00
			у т.ч. місцеві програми:							

«Додаток 5
до рішення Біляївської міської ради
"Про бюджет Біляївської міської територіальної громади на 2021 рік
від .12.2020р. № /VIII

Міжбюджетні трансферти на 2021 рік
15502000000
(код бюджету)

1. Показники міжбюджетних трансфертів з інших бюджетів

(грн)

Код Класифікації доходу бюджету /	Найменування трансферту /	Усього
Код бюджету	Найменування бюджету – надавача міжбюджетного трансферту	
1	2	3
I. Трансферти до загального фонду бюджету		
41020100	Базова дотація	3 255 700,00
28000000000	Державний бюджет України	
41033900	Освітня субвенція з державного бюджету місцевим бюджетам	74 575 300,00
28000000000	Державний бюджет України	
II. Трансферти до спеціального фонду бюджету		
-	-	-
X	УСЬОГО за розділами I, II, у тому числі:	77 831 000,00
X	загальний фонд	77 831 000,00
X	спеціальний фонд	0

2. Показники міжбюджетних трансфертів іншим бюджетам

(грн)

Код Програмної класифікації видатків та кредитування місцевого бюджету /	Код Типової програмної класифікації видатків та кредитування місцевого бюджету	Найменування трансферту /	Усього
Код бюджету		Найменування бюджету – отримувача міжбюджетного трансферту	
1	2	3	4
I. Трансферти із загального фонду бюджету			
		Найменування трансферту 1	
		Найменування бюджету 1	
		Найменування бюджету 2	
II. Трансферти із спеціального фонду бюджету			
		Найменування трансферту 1	
		Найменування бюджету 1	
		Найменування бюджету 2	
X	X	УСЬОГО за розділами I, II, у тому числі:	
X	X	загальний фонд	
X	X	спеціальний фонд	

Секретар міської ради

Л.В.Борисенко

Розподіл витрат місцевого бюджету на реалізацію місцевих/регіональних програм у 2021 році.

Код бюджету	Код програмної класифікації видатків та кредитування місцевих бюджетів	Код типової програмної класифікації видатків та кредитування місцевих бюджетів	Код функціональної класифікації видатків та кредитування бюджету	Найменування головного розпорядника коштів місцевого бюджету/відповідального виконавця, відповідального за реалізацію програми згідно з Типовою програмною класифікацією видатків та кредитування місцевих бюджетів	Найменування місцевої/регіональної програми	Дата та номер документа, яким затверджено місцеву/регіональну програму	Усього	Загальний фонд	Спеціальний фонд	
									усього	у т.ч. бюджет розвитку
код бюджету 15502000000										
010000				Апарат Більської міської ради Більського району Одеської області		X	400 000,0	400 000,0	0,0	0,0
011000				Апарат Більської міської ради Більського району Одеської області		X	400 000,0	400 000,0	0,0	0,0
0113242		3242	1090	Інші заходи у сфері соціального захисту і соціального забезпечення	Програма соціального захисту населення Більської територіальної громади	Рішення Більської міської ради № VIII від	400 000,0	400 000,0		
060000				Управління освіти Більської міської ради		X	3 635 100,0	3 635 100,0	0,0	0,0
061000				Управління освіти Більської міської ради		X	3 635 100,0	3 635 100,0	0,0	0,0
0613140		3140	1040	Содворовення та вдоволення дітей (сфера заходів з оздоровлення дітей, що здійснюються за рахунок коштів на оздоровлення громадян, які постраждали внаслідок Чорнобильської катастрофи)	"Програма відпочинку та оздоровлення дітей Більської територіальної громади "	Рішення Більської міської ради № VIII від 2	250 000,0	250 000,0		
0611010		1010	0910	Дошкільна освіта			75 000,0	75 000,0		
0611020		1020	0921	Надання загальної середньої освіти загальноосвітніми навчальними закладами (в т.ч. школою-дитячим садком, інтернатом, при школі), спеціалізованими школами, ліцеями, гімназіями, колегіумами	"Освіта Більської міської територіальної громади" на 2021-2024 роки	Рішення Більської міської ради № VIII від	3 238 100,0	3 238 100,0		
0613242		3242	1090	Інші заходи у сфері соціального захисту і соціального забезпечення	"Підтримка" на 2021-2024 роки	Рішення Більської міської ради № VIII від	42 000,0	42 000,0		
1000000				Управління культури, молоді, спорту та туризму Більської міської ради		X	3 272 160,0	3 272 160,0	0,0	0,0
1010000				Управління культури, молоді, спорту та туризму Більської міської ради		X	3 272 160,0	3 272 160,0	0,0	0,0
1013242		3242	1090	Інші заходи у сфері соціального захисту і соціального забезпечення	"Молодь-громади" на 2021-2024 роки	Рішення Більської міської ради № VIII від	37 000,0	37 000,0		

1015011	5011	0810	Проведення навчально-тренувальних зборів і змагань з олімпійських видів спорту	Програма розвитку фізичної культури і спорту в Білявській територіальній громаді на 2021-2025 роки	Рішення Білявської міської ради № 1/III від	510 000,0	510 000,0	
1014060	4060	0828	Забезпечення діяльності палаців, будинків культури, клубів, центрів дозвілля та інших клубних закладів	Програма розвитку галузі культури в Білявській територіальній громаді на 2021-2025 роки	Рішення Білявської міської ради № V/III від	1 250 160,0	1 250 160,0	
1014082	4082	0829	Інші заходи в галузі культури і мистецтва			580 000,0	580 000,0	
1017622	7622	0470	Реалізація програм і заходів в галузі туризму та курортів	Програма розвитку туристичного потенціалу Білявської територіальної громади на 2021-2025 роки		895 000,0	895 000,0	
1200000			Управління розвитку та експлуатації житлово-комунального господарства Білявської міської ради		X	10 037 000,0	10 000 000,0	37 000,0
1210000			Управління розвитку та експлуатації житлово-комунального господарства Білявської міської ради		X	10 037 000,0	10 000 000,0	37 000,0
1216030	6030	0620	Організація благоустрою населених пунктів	Програма "Благоустрій громади"		9 950 000,0	9 950 000,0	
1218330	8330	0540	Інша діяльність у сфері екології та охорони природних ресурсів	Комплексна програма охорони довкілля, раціонального використання природних ресурсів та забезпечення екологічної безпеки в Білявській ОТГ на 2018-2021 роки	Рішення Білявської міської ради № 629-34/VII від 26.07.2018р.	37 000,0	37 000,0	
1216030	6030	0620	Організація благоустрою населених пунктів	Програма поводження з тваринами та регулювання чисельності безпритульних тварин на території Білявської об'єднаної територіальної громади на 2019-2021 роки	Рішення Білявської міської ради № 013-46/II від 30.05.2019р.	50 000,0	50 000,0	
3700000			Фінансове управління Білявської міської ради		X	300 000,0	300 000,0	0,0
3710000			Фінансове управління Білявської міської ради		X	300 000,0	300 000,0	0,0
31798770	9770	0180	Інші субвенції з місцевого бюджету	Зборів'я населення Білявської об'єднаної територіальної громади	Рішення Білявської міської ради № 781-40/III від 24.01.2019р	300 000,0	300 000,0	
X	X	X	Усього	X	X	17 644 260,0	17 607 260,0	37 000,0

Секретар міської ради

Л.В. Борисенко

ПОЯСНЮВАЛЬНА ЗАПИСКА
до рішення Біляївської міської ради
«Про бюджет Біляївської міської
територіальної громади на 2021 рік»

Бюджет Біляївської міської територіальної громади на 2021 рік сформовано відповідно до вимог положень Конституції України, Бюджетного і Податкового кодексів України, інших законодавчих актів, що стосуються місцевих бюджетів та міжбюджетних відносин. При підготовці бюджету враховані аналітичні дані Біляївської міської ради, інформація Головного управління ДПС в Одеській області, підприємств, організацій та установ.

Бюджет сформовано з урахуванням приєднання територіальних громад сіл Градениці та Кагарлик Біляївського району відповідно до розпорядження Кабінету Міністрів України від 12 червня 2020 року № 720-р, яким визначені адміністративні центри та затверджені території територіальних громад Одеської області.

Основними документами, які були покладені в основу формування показників бюджету на 2021 рік, є:

- основні прогностичні макропоказники економічного і соціального розвитку України на 2021-2023 роки, затверджені постановою Кабінету Міністрів України від 29 липня 2020 р. № 671;
- проект Закону України «Про Державний бюджет України на 2021 рік» (реєстр. № 4000 від 14.09.2020), прийнятий у першому читанні 05.11.2020 р., підготовленого до другого читання та схвалений Кабінетом Міністрів України.

Особливості складання розрахунків під час формування проекту бюджету
Біляївської міської територіальної громади на 2021 рік

1. Основні макропоказники економічного і соціального розвитку України на 2021 рік, схвалені постановою Кабінету Міністрів України від 29 липня 2020 року № 671:

Показники	2021 рік
Індекс споживчих цін (грудень до грудня попереднього року), відсотків	107,3
Фонд оплати праці найманих працівників і грошового забезпечення військовослужбовців, млрд. гривень	1 417
Номинальна середньомісячна заробітна плата працівників, брутто, гривень	13 632
Рівень безробіття населення у віці 15—70 років за методологією Міжнародної організації праці, відсотків до робочої сили відповідного віку	9,2

2. Основні прогностичні макропоказники економічного і соціального розвитку та підвищення розмірів державних соціальних стандартів:

Показники	2021 рік
Розмір мінімальної заробітної плати:	
- з 1 січня року (гривні)	6 000
- з 1 грудня року (гривні)	6 500
Розмір прожиткового мінімуму з розрахунку на одну особу:	
- з 1 січня року (гривні)	2 189
- з 1 липня року (гривні)	2 294
- з 1 грудня року (гривні)	2 393
Розмір прожиткового мінімуму для дітей віком до 6 років:	

Показники	2021 рік
- з 1 січня року (гривні)	1 921
- з 1 липня року (гривні)	2 013
- з 1 грудня року (гривні)	2 100
Розмір прожиткового мінімуму для дітей віком від 6 до 18 років:	
- з 1 січня року (гривні)	2 395
- з 1 липня року (гривні)	2 510
- з 1 грудня року (гривні)	2 618
Розмір прожиткового мінімуму для працездатних осіб:	
- з 1 січня року (гривні)	2 270
- з 1 липня року (гривні)	2 379
- з 1 грудня року (гривні)	2 481
Розмір прожиткового мінімуму для осіб, які втратили працездатність:	
- з 1 січня року (гривні)	1 769
- з 1 липня року (гривні)	1 854
- з 1 грудня року (гривні)	1 934

3. Зобов'язання, які виражаються в іноземній валюті, розраховуються в національній валюті виходячи із:

Показники	2021 рік
Обмінний курс гривні до долара США, в середньому за період, гривень за долар США	29,1
Розрахунковий курс гривні до євро, гривень за євро	36,7

4. Обсяги міжбюджетних трансфертів на 2021 рік:

- освітня субвенція державного бюджету місцевим бюджетам – 74575,3 тис. грн;
- базова дотація – 3255,7 тис. грн.

В рамках заходів реформи фінансування системи охорони здоров'я, у зв'язку з переведенням медичних закладів в статус комунальних некомерційних підприємств охорони здоров'я, та ,відповідно, їх переходом на модель оплати медичних послуг, наданих пацієнтам, за рахунок коштів отриманих за договорами з Національною службою здоров'я України, в проєкті Закону України «Про Державний бюджет України на 2021 рік» медична субвенція з державного бюджету місцевим бюджетам не передбачена.

Інформація про соціально-економічний стан Біляївської міської територіальної громади на 2020 рік і прогноз розвитку на 2021 рік

(п.п. а) п.п. 1) п. 1 ст.76 Бюджетного кодексу України)

12 серпня 2015 року в рамках адміністративно-територіальної реформи 2015 року утворилась Біляївська об'єднана територіальна громада. До складу громади входило три населені пункти: м. Біляївка, с. Майори, с. Повстанське. Рішенням Біляївської міської ради від 06.09.2019 року №993-49/VII «Про добровільне приєднання територіальних громад сіл Мирне, Широка Балка Мирненської сільської ради до Біляївської об'єднаної територіальної громади» долучено с.Мирне та с.Широка Балка. Враховуючи розпорядження Кабінету Міністрів України від 12.06.2020 року №720-р, яким визначені адміністративні центри та затверджені території територіальних громад Одеської області, Біляївська міська територіальна громада включає 7 населених пунктів: м. Біляївка, с. Майори, с-ще Повстанське, с. Мирне, с. Широка Балка, с. Градениці та с. Кагарлик. Адміністративним центром громади є місто Біляївка.

Біляївська ОТГ займає площу 246,3 км². Територія громади межує з Маяківською сільською ТГ, Яськівською сільською ТГ, Вигодянською сільською ТГ та містом Теплодар. Територія громади знаходиться в 49 кілометрах від м. Одеси, в 26 км від залізничної станції Вигода. 11 км від міста розташована магістраль європейського значення Одеса-Анталія.

Економіка

Діяльність підприємств

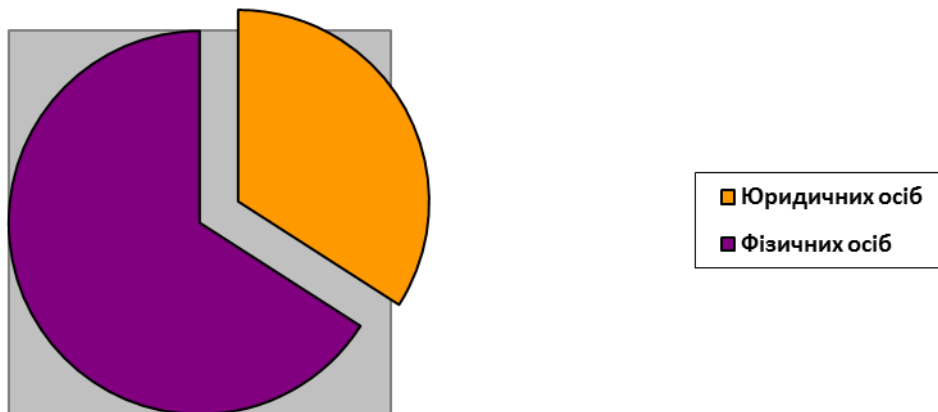
У 2020 році економіка міста та України в цілому функціонує в умовах пандемії COVID-19. Запровадження карантину з 12.03.2020 на всій території країни суттєво позначилося на основних показниках соціально-економічного розвитку.

Найбільш негативні наслідки економіка відчула у квітні 2020 року, коли діяли жорсткі обмеження. Введення адаптивного карантину дало змогу пом'якшити ці наслідки та розпочати поступове відновлення економічної активності. З травня місяця простежувалися позитивні тенденції, що сприяли стабілізації ситуації. Однак, дія карантинних обмежень вплине на очікуване значення показників за підсумками 2020 року.

В цілому різке падіння показників у II кварталі поточного року відобразилося на результатах діяльності основних секторів економіки.

Станом на 01.11.2020 року свою діяльність здійснюють 462 юридичних осіб (за даними держаного реєстратора). Порівняно з аналогічним періодом минулого року чисельність діючих підприємств зросла на 1,2%. Кількість фізичних осіб підприємців, зареєстрованих на території громади станом на 01.11.2020р. складає 945, що на 2,1% більше показника 2019 року.

Діаграма.2 **Кількість юридичних та фізичних осіб-підприємців на території Біляївської ОТГ**



Інформація станом на 01.11.2020 року

Домінуючим видом діяльності фізичних осіб-підприємців є роздрібна торгівля. Найбільша кількість торгових точок роздрібною торгівлі зосереджена у місті Біляївка. Вагому частку в структурі роздрібною торгівлі становить торгівля непродовольчими товарами, продуктами харчування та змішана торгівля товарами повсякденного вжитку.

Таблиця. 2 Основні показники з роздрібною торгівлі мережі підприємств міста у січні–червні 2020 року

	Січень–червень 2020р.
Товарооборот торгової мережі, тис.грн	245360,3
Продовольчі товари	65668,9
Непродовольчі товари	179691,4
Питома вага продовольчих товарів у обсязі товарообороту торгової мережі, у %	26,8
Товарооборот торгової мережі у розрахунку на 1 особу населення, грн	17278,9
Продовольчі товари	4624,6
Непродовольчі товари	12654,3
Індекси фізичного обсягу роздрібного товарообороту, у % до попереднього року	126,7
Продовольчі товари	381,7
Непродовольчі товари	103,6

Таблиця 3. Структура оптового товарообороту підприємств оптової торгівлі у січні–червні 2020 року

	Січень–червень 2020р.	Січень–червень 2019р.
Оптовий товарооборот – усього (без ПДВ і акцизу), тис.грн	41692,9	54280,6
Продовольчі товари	17071,9	19831,4
Непродовольчі товари	24621,0	34449,2
Питома вага в оптовому товарообороті, %	100,0	100,0

Продовольчі товари	41,0	36,5
Непродовольчі товари	59,0	63,5
Питома вага продажу товарів, що вироблені на території України, %	58,1	55,9
Продовольчі товари	89,9	92,3
Непродовольчі товари	36,1	34,9

У таблицях зазначені статистичні дані за наявності

Питома вага надходжень від бюджетоутворюючих підприємств до загального фонду бюджету громади без урахування міжбюджетних трансфертів за підсумками 9 місяців 2020 року: Філія «Інфоксводоканал» ТОВ «Інфокс» (12,0%), СГ ТОВ «Південьагропереробка» (1,7%), ТОВ «Ламан-транс-експрес» (1,5%), АТ «ДТЕК Одеські електромережі» (1,6%), ПП «Саша» (1,5%), ДП «Біляївський ринок» Одеської облспоживспілки (0,9%), ТОВ «Бел-транс» (0,9%), ПрАТ «Виробниче об'єднання «Одеський консервний завод» (1,0%), МРАКС «Ріпак» (1,3%), ТОВ «Стройспецтехника» (0,9%), ПП Агрофірма «Промінь» (0,8%) .

Кількість підприємств-суб'єктів господарювання становить 136 одиниць. На таких підприємствах зафіксовано 1948 зайнятих осіб, в тому числі 1899 осіб найманих працівників. Питома вага у загальнообласних підсумках становить 0,5% (без урахування діяльності банків та змін основного виду економічної діяльності підприємств).

За статистичними даними товарооборот торгової мережі підприємств громади у січні - червні 2020 року становить 245360,3 тис.грн. питома вага продовольчих товарів у обсязі товарообороту торгової мережі становить 26,8%.

Обсяг реалізованих послуг підприємствами сфери нефінансових послуг у II кварталі 2020р. підприємствами цієї сфери в місті, становив 388,8 млн.грн (2,4% загального обсягу послуг області).

У структурі обсягу реалізованих послуг за видами економічної діяльності найбільшу питому вагу складають послуги сфери транспорту, складського господарства, поштової та кур'єрської діяльності (97,2% загального обсягу реалізованих послуг).

Обсяг послуг, реалізованих населенню, у II кварталі 2020р., становив 2,3 млн.грн (0,6% загального обсягу реалізованих послуг). Значну частину у структурі послуг, наданих населенню, становили послуги з інформація та телекомунікації та діяльності у сфері адміністративного та допоміжного обслуговування.

Промисловість

У січні–серпні 2020р. промисловими підприємствами міста реалізовано продукції на 45,3 млн.грн (0,1% від загального обсягу реалізованої промислової продукції області).

На території громади розташовані виробничі потужності підприємств харчової промисловості: Біляївський м'ясокомбінат ПП фірми «Гармаш», філія «Виробничого об'єднання ПрАТ „Одеський консервний завод”».

Реалізовано промислової продукції за січень-серпень 2020 року в розрахунку на 1 особу 3200,7 грн.

Основним бюджетоутворюючим підприємством є ВОС «Дністер» філії «Інфоксводоканал» - здійснює водозабір, очищення та постачання питної води населенню та підприємствам міст і районів в радіусі 50 км від обласного центру. Потужність ВОС «Дністер» складає 820 тис. м³/ добу. У січні –вересні 2020 року

обсяги реалізації філії «Інфоксводоканал» становили 231,17 тис.куб.м/добу. Фактично реалізацію води здійснює ТОВ «Інфокс» філія «Інфоксводоканал», що знаходиться у місті Одеса. Реалізовано води на суму 665337,94 тис.грн., що на 21,6% більше реалізованої продукції за аналогічний період 2019 року. Середньооблікова чисельність працівників становить 700 осіб, в тому числі на ВОС «Дністер» зайнято 460 працівників, що на 2,3% менше ніж у січні-вересні 2019 року.

ПП фірма «Гармаш» є лідером на ринку м'ясопродуктів з виробництва ковбасних виробів, пельменів, напівфабрикатів. Широкий асортимент продукції включає біля 100 найменувань. До складу фірми входять два великих підприємства – Олександрівський та Біляївський м'ясокомбінати. У січні-вересні 2020 року фактично вироблено 462,2т продукції. Виробництво на Біляївському м'ясокомбінаті призупинено. Підприємством реалізовано у січні-вересні 2020 року продукції на 56 млн. 808 тис.грн.

На підприємстві в середньому зайнято 201 працівник, в тому числі 32 працівників на Біляївському м'ясокомбінаті, що становить 15,9% загальної кількості зайнятих на підприємстві.

Транспорт

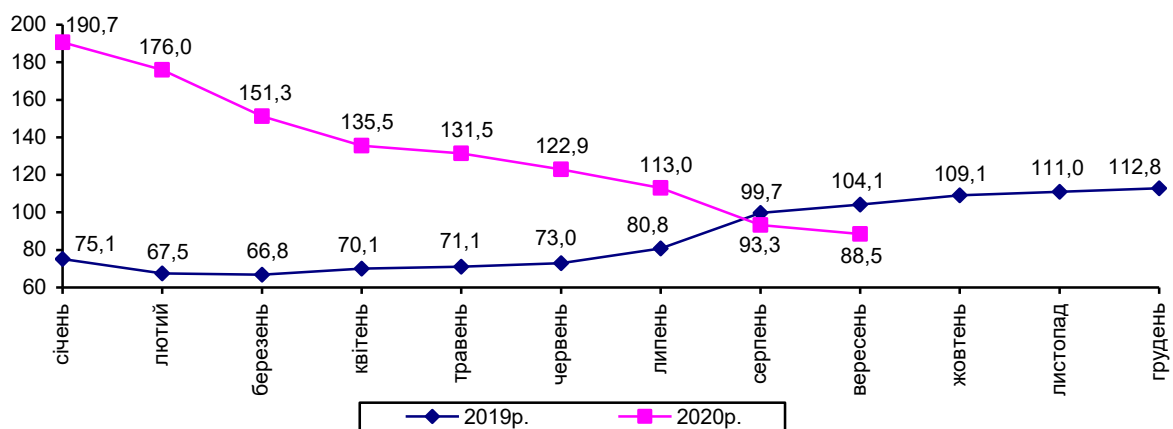
Внутрішні пасажирські перевезення здійснює КП «Наш Дім». За січень-вересень 2020 року пасажирообіг, виконаний підприємством, склав 553,1 тис. пас.км.

Підприємством, що здійснює пасажирські перевезення в режимі маршрутного таксі є ПрАТ «Трансавтосервіс».

ТОВ «Ламан-Транс-Експрес», ТОВ «Бел-Транс» - найбільші підприємства транспорту, основним видом діяльності яких є перевезення вантажів спеціалізованими автомобілями.

У січні–вересні 2020р. підприємствами автомобільного транспорту перевезено 673,1 тис.т вантажів, що на 3,1% менше, ніж у січні–вересні 2019р. Вантажообіг зменшився на 11,5% і становив 210,3 млн.ткм.

Таблиця 4. Вантажообіг підприємств автомобільного транспорту
(наростаючим підсумком у % до відповідного періоду попереднього року)



Таблиця 5. Перевезення вантажів автомобільним транспортом у січні–вересні 2020 року

	Вантажообіг		Обсяг перевезених вантажів	
	тис.ткм	у % до січня–серпня 2019р.	тис.т	у % до січня–серпня 2019р.
Підприємствами	210269,2	88,5	673,1	96,9

Середньооблікова кількість працівників, зайнятих у сфері транспорту, у січні-вересні 2020 року становить 306 осіб.

ТОВ «Ламан-Транс-Експрес», ТОВ «Бел-Транс» - найбільші підприємства транспорту, основним видом діяльності яких є перевезення вантажів спеціалізованими автомобілями. За даними підприємств за 9 місяців 2020 року підприємствами було перевезено 509,05 тис. т вантажів, що на 23,9% менше показника за січень - вересень 2019 року. Вантажооборот склав 184,5 млн. ткм, що на 7,8% менше вантажообороту за січень-вересень 2019 року.

Сільське господарство

У структурі сільськогосподарського виробництва домінує рослинництво. 93% сільськогосподарських підприємств громади основним видом діяльності визначили саме рослинництво, 6,7% підприємств суміщають з тваринництвом. Лідируючі позиції займає вирощування зернових культур, олійних культур, а також вирощування овочів і кормових культур.

Таблиця 6. Виробництво основних сільськогосподарських культур у підприємствах¹ на 1 жовтня 2020 року

	Зібрана площа		Обсяг виробництва (валовий збір)		Урожайність	
	га	у % до 1 жовтня 2019р.	ц	у % до 1 жовтня 2019р.	ц з 1 га зібраної площі	у % до 1 жовтня 2019р.
Культури зернові та зернобобові ²	2691,40	152,0	32230,75	78,8	12,0	51,9
пшениця озима	1858,40	132,9	21698,17	81,4	11,7	61,2
ячмінь озимий	491,00	143,6	6196,41	47,5	12,6	33,1
ячмінь ярий	317,00	1056,7	2613,00	225,3	8,2	21,3
Соняшник	642,37	111,9	3566,3	50,5	5,6	45,1
Ріпак озимий	506,69	266,7	4966,60	173,6	9,8	65,1

¹По підприємствах, які мають у власності та/або користуванні 200 гектарів сільськогосподарських угідь і більше.

²У початково оприбуткованій масі.

Найбільшими сільгоспвиробниками громади є:

СГ ТОВ «Південьагропереробка» займає площу 2761га. Підприємство зареєстровано на території села Мирне, де розташовані виробничі потужності. Середня чисельність працівників – 92 особи. На підприємстві створено замкнутий цикл виробництва, що включає в себе власне виробництво, переробку та реалізацію готової продукції з застосуванням сучасних та перспективних методів.

З метою реалізації свіжих овочів було створено овочеву базу, придбано та введено в експлуатацію обладнання для сортування та упаковки овочів і фруктів у тару з логотипами торгової марки «Гурман». Ця продукція зайняла гідне місце на полицях супермаркетів Одеси та Києва. З підприємством співпрацюють такі

супермаркети, як «Таврія», «Фоззі», «Сільпо», «Фуршет», «Велика Кишеня», «Метро».

Натомість головним напрямом діяльності компанії залишається виробництво та реалізація томатної пасти. Цей продукт займає 80% у загальній структурі продажів. Виробничі потужності підприємства дозволяють у сезон випускати більше 1000000 банок протягом місяця.

За 9 місяців 2020 року обсяг реалізованої продукції та послуг склав 74883,4 тис.грн.

СТ ТОВ «Південьагропереробка» у січні – вересні 2020 року:

Експортовано продукції на суму 6833,2 тис.грн. :

- цибуля свіжа до Іраку, Туреччини
- кукурудза для попкорну – Болгарія
- просо- Шрі Ланка

Імпорт на суму 4915,8 тис.грн.:

- Овочі бобові для посіву (горох сушений) з Угорщини.
- Машина для промислового очищення цибулі – Нідерланди.

МРАКС Ріпак, що провадить свою діяльність на площі 2350 га. Середньооблікова чисельність працівників підприємства - 43 осіб.

Приватне підприємство агрофірма «Промінь» займає площу 1772га. Середньооблікова чисельність працівників складає 32 особи.

У структурі сільськогосподарського виробництва області домінуючою є частка малих підприємств.

Під урожай 2020р. культур озимих на зерно та зелений корм (включаючи ріпак) у сільськогосподарських підприємствах було посіяно на площі 2123,69 га, що на 11,7% ніж під урожай 2019р., у т.ч. культур зернових на зерно – 1362 га (на 37,1% менше), ріпаку на зерно – 761,69 га (в 3,3 раза більше).

Негативні наслідки відсутності вологи, які вплинули на посівну компанію під час посіву озимих культур врожаю 2020 року та через аномальні погодні умови у зимовий період, а також посуху в весняний період і тривалі весняні заморозки на початку вегетації рослин в кінці березня та в квітні місяці поточного року призвело до виникнення надзвичайної ситуації природного характеру, яка завдала шкоди посівам сільськогосподарських культур та призвела до їх загибелі. Згідно заяв сільськогосподарських товаровиробників повідомлено про факт стихійного лиха:

МРАКС «Ріпак» - 1662 га

ПП АФ «Промінь» - 455га

ТОВ «Зарніца» - 195,37га

СФГ «Росинка» -136 га

ТОВ «Олеся ком" - 48 га

СФГ «Завада» -35 га

ФГ «Едельвейс» - 30 га

ТОВ «Агролідер» - 17 га

ФГ «Ольвія» -16 га

ОСГ сумарно – 128,74 га

Таблиця 7. Реалізація основних видів продукції сільського господарства підприємствами¹ у січні–вересні 2020 року

Обсяг реалізованої продукції

Середня ціна реалізації

	т	у % до січня–вересня 2019р.	грн за т	у % до січня–вересня 2019р.
Культури зернові та зернобобові	2532,1	169,7	4365,8	92,3
у тому числі				
пшениця	1518,2	164,6	4960,2	105,4
ячмінь	1009,1	к	3464,9	к

¹ По підприємствах з основним видом економічної діяльності за кодами 01.1 – 01.6, 10.12 за КВЕД ДК 009:2010, які мають площу сільськогосподарських угідь від 200 га (для фермерських господарств – від 1000 га) та/або від 100 голів великої рогатої худоби, овець, кіз, та/або від 200 голів свиней, та/або від 5000 голів птиці свійської всіх видів (для фермерських господарств – від 500 голів великої рогатої худоби, овець, кіз, та/або від 1000 голів свиней, та/або від 25000 голів птиці свійської всіх видів).

Діаграма.3 **Класифікація сільськогосподарських підприємств за площею**



Найбільш ефективними та конкурентоспроможними є фермерські господарства, їх діяльність ґрунтується на принципах підприємницької діяльності, що визначає активну позицію у формуванні ринку сільськогосподарської продукції громади. Частка таких підприємств становить 72%, що в розрахунку на 1 підприємство обробляють в середньому 35 га.

Будівництво

У січні-липні 2020р. підприємствами вироблено будівельної продукції на суму 115,1 млн.грн., що становить 1,3% у загальному обсязі по області.

У січні-червні 2020р. загальна площа прийнятих в експлуатацію житлових будівель (нове будівництво) становила 791м², що на 10,2% менше, ніж у січні-червні 2019р.

Зовнішньоекономічна діяльність

У січні–березні 2020р. проти січня–березня 2019р. спостерігалось збільшення експорту товарів – у 59,1 рази, та імпорту – у 2,5 рази, обсяг яких становив 667,5 тис.дол. (0,2% загального експорту товарів області) та 1117,5 тис.дол. США (0,2% загального імпорту товарів області).

У січні - червні 2020р. обсяг імпорту становив 2104,7 тис.дол. США.

У січні – вересні 2020 року імпортовано продукції :

ППКФ «Багира і КО» - кондитерські вироби (печиво, вафлі, тістечка) з Молдови

ТОВ «Ламан транс-експрес» - запчастини для вантажних автомобілів з Китаю.

ТОВ «Вівіей - груп » - рукав з вулканізованих гум для проведення електроробіт - Італія.

ПМП «Ехо» - запчастини для автомобільних причепів - Польща.

ТОВ “Бел-транс” - автозапчастини для вантажних і легкових автомобілів - Литва, Китай.

ТОВ “Мстрім” - навігаційне обладнання для цивільних суден - Данія. ТОВ “Рокас” експортовано продукції - виробу одноразового використання трубочки, виделки, палички - Молдова. Імпортовано продукції - виробу одноразового використання, прибори столові або кухонні дерев'янні з Китаю.

Демографічна ситуація

Для демографічної ситуації у громаді характерне прискорення темпів зменшення кількості населення через його природне скорочення.

На 1 вересня 2020р. на території міста Біляївка та населених пунктів, підпорядкованих Біляївській міській раді за оцінкою, проживало 17051 особа.

Упродовж січня–серпня 2020р. чисельність наявного населення зменшилась на 50 осіб. Природне скорочення становило 65 осіб. Міграційний приріст становив 15 осіб (Статистичні дані населених пунктів: м.Біляївка, с.Майори, с-ще Повстанське (крім с.Мирне та с.Широка Балка)).

На 100 померлих припадало 63 живонароджених.

В динаміці за останні 5 років спостерігається зростання чисельності населення.

Таблиця.1 **Чисельність населення Біляївської ОТГ.**

Назва населеного пункту	Чисельність населення в динаміці років та розрізі населених пунктів, осіб						
	2013	2014	2015	2016	2017	2018	2019
м.Біляївка	12052	11993	11891	12013	12308	12497	12526
с-ще Повстанське	293	298	371	375	372	369	369
с.Майори	977	979	1284	1286	1281	1271	1257
с.Мирне							2243
с. Широка Балка							671
Всього по ОТГ	13322	13270	13546	13674	13961	14137	17051

Зайнятість населення

Через дію карантинних заходів зазнав змін і міський ринок праці, який відрізняється достатньою диверсифікацією як за видами економічної діяльності, так і за основними роботодавцями. Зокрема, погіршення значень зафіксовано за такими основними показниками: середньооблікова кількість штатних працівників підприємств та середньомісячна номінальна заробітна плата.

Середньооблікова кількість штатних працівників підприємств, установ, організацій та їхніх відокремлених підрозділів із кількістю найманих працівників 10 і більше осіб у січні-червні 2020 року становила 3971 осіб (1,0% загальної кількості працівників області).

Упродовж I кварталу 2020р. на підприємства міста було прийнято 594 особи (14,0% середньооблікової кількості штатних працівників), тоді як звільнено 349 осіб (8,2%). Рівень прийому працівників перевищував рівень вибуття на 5,8 в.п.

Середньомісячна номінальна заробітна плата одного працівника, за статистичними даними, у січні-червні 2020 року становила 8412 грн., що на 4,1% більше, ніж у II кварталі 2019 .

Заборгованість із виплати заробітної плати працівникам підприємств Біляївської ОТГ станом на 1 липня 2020р. відсутня.

За даними Одеського обласного центру зайнятості, кількість зареєстрованих безробітних у районі, враховуючи Біляївську ОТГ, на кінець лютого 2020р. становила 294 особи, із них допомогу по безробіттю отримували 73,5%*.

Кількість вакансій у лютому 2020р. порівняно з січнем п.р. збільшилася в 1,5 раза та на кінець місяця становила 193 одиниці*.

Середньооблікова кількість безробітних, які отримували допомогу **по безробіттю**, у лютому 2020р. становила 207 осіб. Середній розмір допомоги по безробіттю становив 2961 грн, що дорівнює 62,7% законодавчо визначеного розміру мінімальної заробітної плати (4723 грн)*.

*враховуючи положення постанови Кабінету Міністрів України від 11.03.2020 № 211 «Про запобігання поширенню на території України гострої респіраторної хвороби COVID -19, спричиненої коронавірусом SARS-CoV-2» (зі змінами) та необхідністю вжиття відповідних заходів, під час дії карантину з березня 2020 року призупинено надання статистичних даних.

Очікування до кінця 2020 року та прогноз на 2021 рік

Досягнуті показники соціально-економічного розвитку у попередніх роках демонстрували тенденцію до стабільного зростання. Однак, пандемія коронавірусу вплинула на економічне становище громади у 2020 році, що матиме відчутні наслідки в майбутньому.

Враховуючи можливі ризики та непередбачувані чинники, пов'язані з нестабільною епідеміологічною ситуацією у світі, у 2021 році передбачається уповільнення темпів економічного зростання, а в окремих випадках простежуватиметься зниження порівняно з минулими періодами.

Показники проекту державного бюджету на 2021 рік розраховані виходячи з основних прогнозних макропоказників економічного і соціального розвитку на 2021 рік, передбачених у схваленому постановою КМУ від 29.07.2020 р. № 671 прогнозі на 2021-2023 роки, зокрема: прогноз номінального ВВП становить 4505,9 млрд грн (факт за 2019 р. – 3974,56 млрд грн, первинний прогноз на 2020 р. – 4510,8 млрд грн, уточнений прогноз на 2020 р. – 3985,5 млрд грн), його реальне зростання – на рівні 4,6% (факт за 2019 р. – 3,2%, первинний прогноз на 2020 р. – зростання на 3,7%, уточнений прогноз на 2020 р. – падіння на 4,8%), індекс споживчих цін /грудень до грудня попереднього року/ – 107,3% (факт за 2019 р. – 104,1%, первинний прогноз на 2020 р. – 105,5%, уточнений прогноз на 2020 р. – 111,6%). Поряд з тим, у пояснювальній записці до законопроекту зазначено, що для розрахунку бюджетних показників законопроекту враховано середньорічний прогнозний курс валюти – 29,1 грн/дол. США (факт за 2019 р. – 25,8 грн, первинний прогноз на 2020 р. – 27 грн/дол. США) та прогнозний курс на кінець 2021 року – 28,8 грн/дол. США (факт на 31.12.2019 р. – 23,7 грн, первинний прогноз на 31.12.2020 р. – 27,5 грн/дол. США). Загалом у пояснювальній записці до законопроекту відмічено, що зазначений прогноз представляє найбільш вірогідний сценарій розвитку економіки у середньостроковій перспективі в умовах «перезапуску» після поширення гострої респіраторної хвороби COVID-19, спричиненої коронавірусом SARS-CoV-2, та переходу до стійкого розвитку з урахуванням впливу реформ відповідно до пріоритетів, визначених у стратегічних документах Уряду (зокрема, у Програмі діяльності Кабінету Міністрів України, затвердженій постановою КМУ від 12.06.2020 р. № 471, а також Державній

програмі стимулювання економіки для подолання негативних наслідків, спричинених обмежувальними заходами щодо запобігання виникненню і поширенню гострої респіраторної хвороби COVID-19, спричиненої коронавірусом SARS-CoV-2, на 2020-2022 роки, затвердженій постановою КМУ від 27.05.2020 р. № 534).

Показник інфляції: за прогнозом споживчі ціни на кінець 2021 р. зростуть на 5,5%, у середньому – на 5,8%).

За таких обставин прогноз на місцевому рівні на короткострокову перспективу має бути розроблено за двома сценаріями: сценарій 1 – песимістичний і сценарій 2 – оптимістичний.

Показники економічного і соціального розвитку у
2019-2021 роках

Показники	2019 рік (звіт)	2020 рік (очікуване)*	2021 рік (прогноз)*			
			Сценарій 1 (песимістич- ний)	2021 рік до 2020 року*, %	Сценарій 2 (оптимістич- ний)	2021 рік до 2020 року*, %
Промисловість						
Обсяг реалізованої промислової продукції (товарів, послуг) без ПДВ та акцизу, млн грн	49,5	60,3	60,4	100	61,8	102
Обсяг реалізованої промислової продукції на одну особу, грн	3526,5	3536,4	2590,0	73	2651,1	75
Сільське господарство						
Обсяг реалізованої продукції сільськогосподарськими підприємствами (товарів, послуг) без ПДВ та акцизу, млн грн	8,5	11,5	11,5	100	12,0	104
Обсяг реалізованої продукції сільськогосподарськими підприємствами на одну особу, грн	498,5	674,4	493,1	73	514,8	76
Будівництво						
Загальна площа прийнятих в експлуатацію будівель, тис.м ²	881,0	1054,6	1055	100	1200	114
Транспорт						
Вантажообіг, млн.ткм	356,1	280,4	280	100	300	107
Пасажирообіг, тис.пас.км	1335,5	719,1	720	100	1200	167
Торгівля та надання послуг						
Роздрібний товарообіг підприємств (товарообіг торгової мережі), млн грн	424,2	490,8	490,0	100	510,0	104
Обсяг реалізованих послуг (у ринкових цінах), млн.грн.	484,9	518,4	518	100	530	102
Обсяг реалізованих послуг населенню (у ринкових цінах), млн.грн.	1,3	4,6	4,6	100	5,0	109
Ринок праці						
Середньомісячна номінальна заробітна плата одного штатного	8645	9080	9100	100	10100	111

Показники	2019 рік (звіт)	2020 рік (очікуване)*	2021 рік (прогноз)*			
			Сценарій 1 (песимістич- ний)	2021 рік до 2020 року*, %	Сценарій 2 (оптимістич- ний)	2021 рік до 2020 року*, %
працівника, грн						
Середньооблікова чисельність штатних працівників, тис. осіб	3,8	3,9	3,8	97	4,1	105
Заборгованість із виплати заробітної плати, тис.грн	-	-	-	x	-	x
Чисельність зареєстрованих безробітних (на кінець періоду), осіб	112	120	130	x	90	x
Населення						
Чисельність наявного населення, осіб	14137	17051	23311	x	23320	x
Природний рух, осіб	-39	-50	-60	-	-40	-
Підприємницька діяльність						
Кількість фізичних осіб- підприємців, одиниць	870	945	950	100	1100	116
Кількість юридичних осіб, одиниць	424	462	465	101	490	106

Оцінка доходів бюджету Біляївської міської територіальної громади (п.п. б) п. 1) ч. 1 ст.76 Бюджетного кодексу України)

Дохідну частину бюджету Біляївської міської територіальної громади на 2021 рік розроблено на основі норм Податкового і Бюджетного кодексів України, іншого чинного законодавства з урахуванням децентралізації, беручи до уваги листи Міністерства фінансів України від 13.08.2020 р. № 05110-14-6/25074 «Про особливості складання проектів місцевих бюджетів на 2021 рік», від 14.08.2020 р. № 05110-14-6/25094 «Про особливості складання проектів місцевих бюджетів на 2021 рік»; від 31.08.2020 р. № 05110-14-6/26619 «Про надання матеріалів», від 18.09.2020 р. № 05110-14-6/28827 «Про схвалення Урядом проекту Державного бюджету України на 2021 рік», від 21.09.2020 р. № 05110-14-6/28961 «Про складання проектів місцевих бюджетів на 2021 рік», від 27.11.2020 р. № 05110-14-6/36465 «Про схвалення Кабінетом Міністрів України проекту державного бюджету на 2021 рік, підготовленого до другого читання», від 28.11.2020 р. № 05110-14-6/36573 «Про схвалення Кабінетом Міністрів України проекту державного бюджету на 2021 рік, підготовленого до другого читання».

Склад доходів бюджету Біляївської міської територіальної громади визначається статтями 64, 69¹ та 71 Бюджетного кодексу України.

При прогнозуванні дохідної частини бюджету Біляївської міської територіальної громади на 2020 рік було враховано:

- статистичні показники, які використовуються при розрахунку прогнозних надходжень податків та зборів, зокрема за 2019 рік, очікувані макропоказники Мінекономрозвитку на 2020 рік та прогнозні на 2021 рік за І сценарієм, затверджені постановою Кабінету Міністрів України від 29.07.2020 р. № 671;

- проект Закону України «Про внесення змін до Податкового кодексу України та інших законів України щодо забезпечення збалансованості бюджетних надходжень»

(реєстр. № 4101 від 15.09.2020 р.), яким передбачено, зокрема, індексацію ставок акцизного податку на алкогольні напої, екологічного податку та рентної плати;

- проєкт Закону України «Про внесення змін до Податкового кодексу України та інших законів України щодо соціальної підтримки платників податків на період здійснення обмежувальних протиепідемічних заходів, запроваджених з метою запобігання поширенню на території України гострої респіраторної хвороби COVID-19, спричиненої коронавірусом SARS-Co V-2» (реєстр. № 4430 від 26.11.2020 р.), прийнятий 04.12.2020 року;

- Закон України «Про внесення змін до Податкового кодексу України та інших законів України щодо соціальної підтримки платників податків на період здійснення обмежувальних протиепідемічних заходів, запроваджених з метою запобігання поширенню на території України гострої респіраторної хвороби COVID-19, спричиненої коронавірусом SARS-Co V-2» (реєстр. № 4430 від 26.11.2020 р.), прийнятий 04 грудня 2020 року;

- соціально-економічний розвиток Біляївської міської територіальної громади;

- ставки податків і зборів та пільги, встановлені Біляївською міською радою;

- скасування норми щодо зарахування частини (13,44 відсотка) акцизного податку з виробленого в Україні та ввезеного на митну територію України пального до бюджетів місцевого самоврядування (зарахування цих надходжень відповідно до державного бюджету на розвиток дорожнього господарства);

- застосування до 2023 року включно індексу споживчих цін, що використовується для визначення індексації нормативної грошової оцінки сільськогосподарських угідь, земель населених пунктів та інших земель несільськогосподарського призначення, а також для цілей оподаткування єдиним податком четвертої групи, із значенням 100 відсотків;

- підвищення розміру прожиткового мінімуму, мінімальної заробітної плати та посадового окладу (*тарифної ставки*) працівника I тарифного розряду Єдиної тарифної сітки;

- фактичне виконання дохідної частини місцевого бюджету за результатами 2017-2019 років (з урахуванням показників бюджетів с. Градениці та с. Кагарлик) та бюджетів Біляївської міської територіальної громади, с. Градениці та с. Кагарлик за 10 місяців 2020 року;

- інформацію управлінь Біляївської міської ради та Головного управління ДПС в Одеській області, а також окремих підприємств, установ та організацій, які сплачують податки і збори до бюджету Біляївської міської територіальної громади;

- інші зміни до законодавства, що впливають на показники місцевих бюджетів та міжбюджетних трансфертів.

З урахуванням вищезазначеного, прогноз доходів бюджету Біляївської міської територіальної громади на 2021 рік становить **208 123 670 грн**, з них:

✓ загальний фонд – **205 618 870 грн**, з яких:

- освітня субвенція з державного бюджету – 74 575 300 грн;

- базова дотація – 3 255 700 грн;

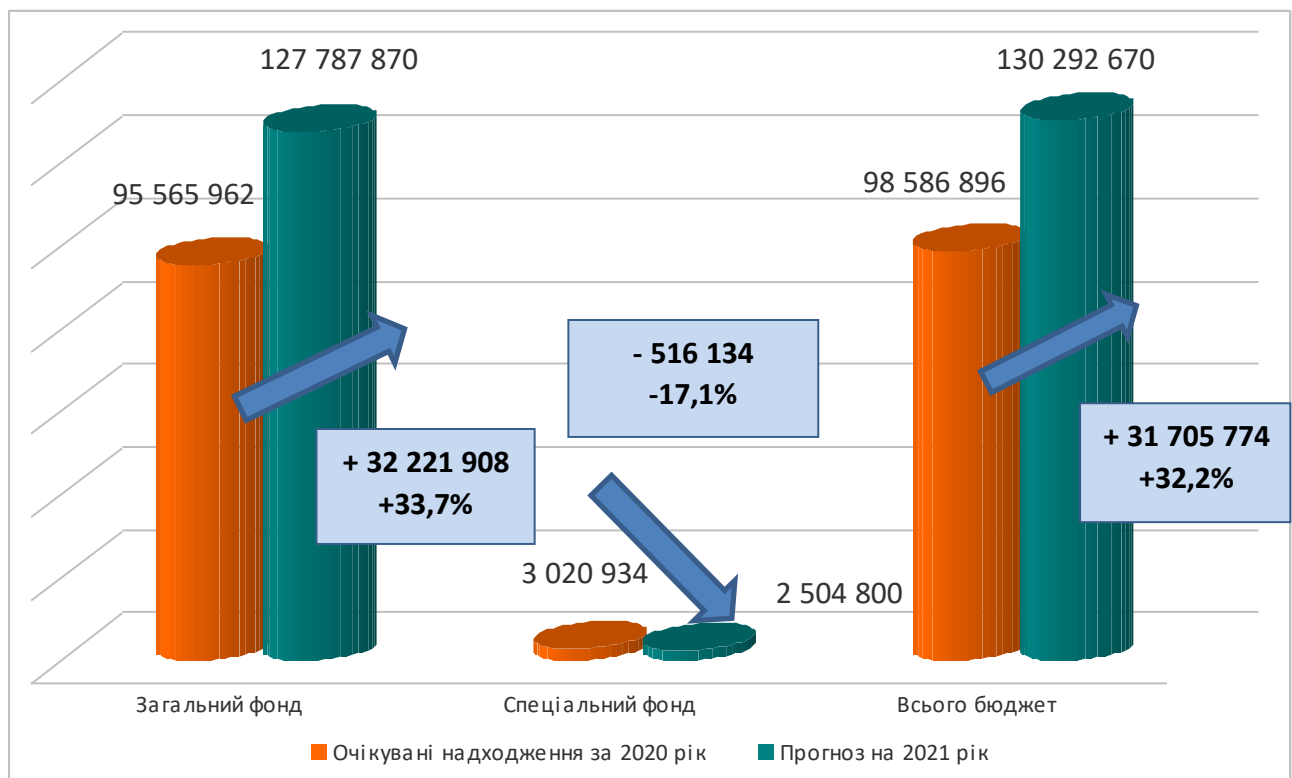
спеціальний фонд – **2 504 800 грн**.

Прогнозні показники доходів бюджету Біляївської міської територіальної громади на 2021 рік без урахування міжбюджетних трансфертів та власних надходжень бюджетних установ (без урахування ПДФО по Кагарлицькій та Граденицькій сільських радах, 60% якого у 2020 році надходить до районного

бюджету) порівняно з очікуваними надходженнями на 2020 рік збільшено на **30 374 462 грн або на 31,2 %**, з них:

- ✓ загальний фонд збільшено на **32 221 908 грн або на 33,7 %**;
- ✓ спеціальний фонд зменшено на **1 847 446 грн або на 98 %** (не прогнозуються надходження коштів від продажу земельних ділянок несільськогосподарського призначення та кошти пайової участі у розвитку інфраструктури населеного пункту (пайову участь скасовано з 01.01.2021 р. Законом України від 20.09.2019 р. № 132-IX «Про внесення змін до деяких законодавчих актів України щодо стимулювання інвестиційної діяльності в Україні»).

Показники надходжень до бюджету Біляївської міської територіальної громади на 2020-2021 роки без урахування міжбюджетних трансфертів та з власними надходженнями бюджетних установ (з урахуванням надходжень сіл Градениці та Кагарлик), грн



Загальний фонд бюджету Біляївської міської територіальної громади на 2021 рік

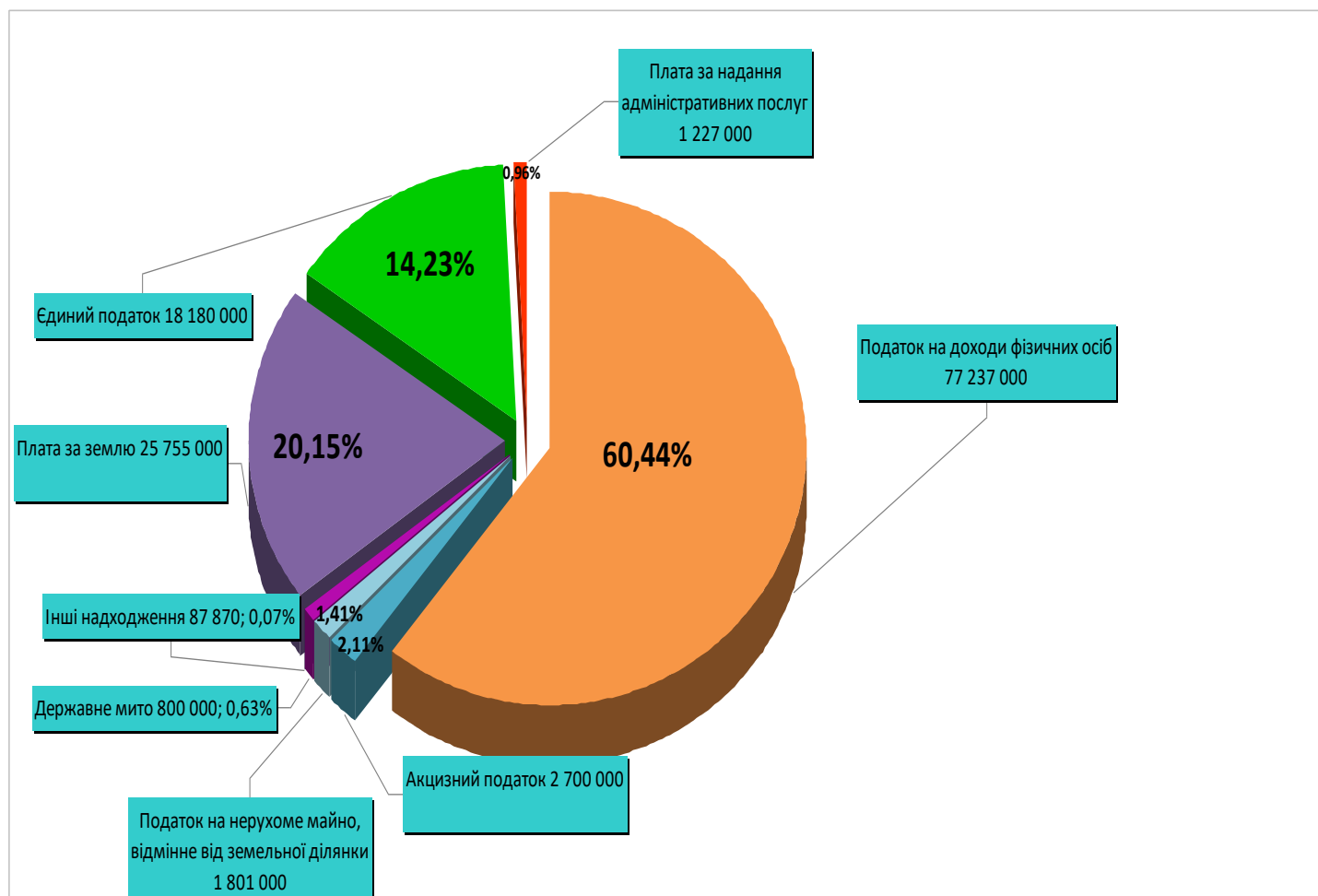
Джерелами формування загального фонду бюджету Біляївської міської територіальної громади на 2020 рік у частині доходів є надходження, визначені статтею 64 Бюджетного кодексу України.

У структурі бюджету Біляївської ОТГ на 2020 рік без міжбюджетних трансфертів загальний фонд бюджету має найбільшу питому вагу – **98,1 %**.

Загальний фонд без урахування міжбюджетних трансфертів на 2021 рік становить **127 787 870 грн**, з них:

- податкові надходження – 125 738 000 грн або 98,4 %;
- неподаткові надходження – 2 049 870 грн або 1,6 %.

Структура загального фонду бюджету Біляївської ОТГ на 2021 рік



Податок на доходи фізичних осіб

Податок на доходи фізичних осіб є найбільшим джерелом доходів бюджету Біляївської міської територіальної громади і становить **60,44 %** прогнозного показника власних доходів загального фонду 2021 року.

Розрахунок прогнозу надходжень податку на доходи фізичних осіб на 2021 рік здійснено із урахуванням прогнозного збільшення обсягу фонду оплати праці, рівня середньої заробітної плати, мінімальної заробітної плати, а також бази оподаткування з інших доходів та ставок оподаткування доходів фізичних осіб.

Основні чинники, які вплинуть на надходження податку на доходи фізичних осіб:

✓ **застосування єдиної ставки (18 %) оподаткування доходів фізичних осіб** (крім доходів у вигляді дивідендів по акціях та корпоративних правах, нарахованих резидентами-платниками податку на прибуток підприємств (крім доходів у вигляді дивідендів по акціях, інвестиційних сертифікатах, які виплачуються інститутами спільного інвестування), які оподатковуються за ставкою 5%; доходів у вигляді дивідендів по акціях та/або інвестиційних сертифікатах, корпоративних правах, нарахованих нерезидентами, інститутами спільного інвестування та суб'єктами господарювання, які не є платниками податку на прибуток, оподатковуються за ставкою 9 %);

✓ **зростання мінімальної заробітної плати та прожиткового мінімуму;**

Проектом Закону України «Про Державний бюджет України на 2021 рік» (реєстр. № 4000 від 14.09.2020), прийнятим у першому читанні 05.11.2020 р., підготовленим до другого читання та схваленим Кабінетом Міністрів України передбачено у 2021 році мінімальну заробітну плату у розмірі: з 1 січня – 6 000 гривень, з 1 грудня – 6 500 гривень; у погодинному розмірі: з 1 січня — 36,11 гривні, з 1 грудня — 39,12 гривні.

Прожитковий мінімум на одну особу в розрахунку на місяць у розмірі з 1 січня 2021 року з 1 січня 2021 року — 2189 гривень, з 1 липня — 2294 гривні, з 1 грудня — 2393 гривні, а для основних соціальних і демографічних груп населення:

дітей віком до 6 років: з 1 січня 2021 року — 1921 гривня, з 1 липня — 2013 гривень, з 1 грудня — 2100 гривень;

дітей віком від 6 до 18 років: з 1 січня 2021 року — 2395 гривень, з 1 липня — 2510 гривень, з 1 грудня – 2618 гривень;

працездатних осіб: з 1 січня 2021 року — 2270 гривень, з 1 липня — 2379 гривень, з 1 грудня — 2481 гривня;

працездатних осіб, який застосовується для визначення базового розміру посадового окладу судді: з 1 січня 2021 року — 2102 гривні;

працездатних осіб, який застосовується для визначення посадових окладів працівникам інших державних органів, оплата праці яких регулюється спеціальними законами: з 1 січня 2021 року — 2102 гривні;

працездатних осіб, який застосовується для визначення посадового окладу прокурора окружної прокуратури: з 1 січня 2021 — 1000 гривень;

осіб, які втратили працездатність: з 1 січня 2021 року — 1769 гривень, з 1 липня — 1854 гривні, з 1 грудня — 1934 гривні.

Посадовий оклад працівника I тарифного розряду Єдиної тарифної сітки передбачено у розмірі: з 1 січня 2021 року – 2 670 гривень, з 1 липня 2020 року – 2 893 гривні.

✓ **зростання середньої заробітної плати** (за даними Головного управління статистики в Одеській області середньомісячна номінальна заробітна плата штатного працівника по м. Біляївка (ОТГ)* у II кварталі 2020 року, якщо порівняти з відповідним періодом 2019 року, зросла на 4,1 % та становила 8 412 грн, що в 1,8 раза вище рівня мінімальної заробітної плати у січні-серпні 2020 року (4 723 грн); у III кварталі 2020 року середньомісячна номінальна заробітна плата по м. Біляївка (ОТГ) становить 8 551 грн (+1684 грн або 24,5% до III кварталу 2019 року).

**дані по юридичних особах та відокремлених підрозділах юридичних осіб із кількістю найманих працівників 10 і більше осіб)*

✓ **зниження податкового навантаження на громадян за рахунок надання податкової соціальної пільги на рівні 50 % прожиткового мінімуму для працездатних осіб** для будь-якого платника податку за умови, що дохід не перевищує 1,4 прожиткового мінімуму для працездатних осіб;

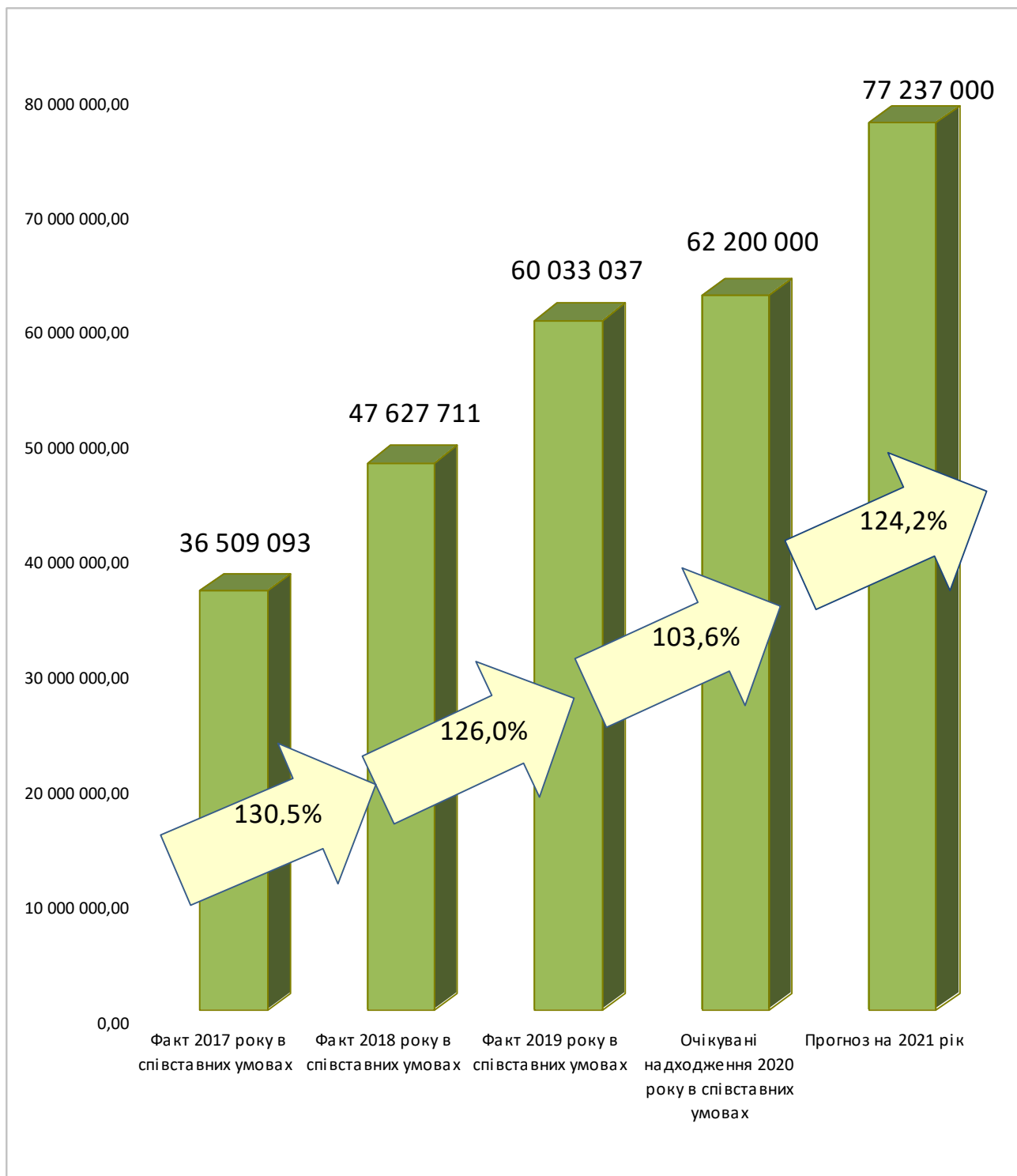
✓ **прогнозний індекс споживчих цін на 2021 рік** (грудень до грудня попереднього року) – 107,3 %;

✓ **поява нових платників.**

З 2016 року відповідно до статті 64 Бюджетного кодексу України до бюджету Біляївської міської ОТГ надходить 60 % податку на доходи фізичних осіб (до Державного бюджету – 25 %, до обласного бюджету – 15 %). З 2015 року до бюджетів сіл Градениці та Кагарлик податок на доходи фізичних осіб не надходив відповідно до статті 69 Бюджетного кодексу України (надходив до районного бюджету).

Динаміку надходжень податку на доходи фізичних осіб по Біляївській міській територіальній громаді у співставних умовах (з урахуванням надходжень ПДФО по селам Мирне, Широка Балка, Градениці та Кагарлик у 2017-2019 роках та очікуваних надходжень 2020 року) представлено нижче.

Динаміка надходжень податку на доходи фізичних осіб по Біляївській міській територіальній громаді з урахуванням надходжень сіл Мирне, Широка Балка, Градениці та Кагарлик у співставних умовах (60 %), грн



Беручи до уваги фактичні надходження податку на доходи фізичних осіб у 2017-2019 роках, очікувані надходження податку в 2020 році, зростання мінімальної та середньої заробітної плати, інформацію від платників, прогностичний показник податку на доходи фізичних осіб на 2021 рік з урахуванням приєднання сіл Градениці та Кагарлик становить **77 237 000 грн** (на 34,3 % або на 19 717 000 грн більше за очікуваний показник надходжень в бюджет за 2020 рік; у співставних умовах з урахуванням ПДФО по Граденицькій та Кагарлицькій сільській радах у 2020 році – на 24,2% або на 15 037 000 грн більше), з них:

- податку на доходи фізичних осіб, що сплачується податковими агентами, із доходів платника податку у вигляді заробітної плати – **69 367 000 грн** (на 18 317 000 грн або на 35,9 % більше за очікуваний показник надходжень в бюджет за 2020 року, у співставних умовах – на 15 017 000 грн або на 27,6% більше); **2020 року,**

- податку на доходи фізичних осіб з грошового забезпечення, грошових винагород та інших виплат, одержаних військовослужбовцями та особами рядового і начальницького складу, що сплачується податковими агентами – **3 950 000 грн** (на 550 000 грн або на 16,2% більше за очікуваний показник 2020 року; у співставних умовах – на рівні надходжень 2020 року – цього року були доплати згідно з Постановою Кабінету Міністрів України від 10.06.2020 року № 485 «Про виділення коштів для здійснення доплати військовослужбовцям, особам рядового і начальницького складу, поліцейським, які забезпечують життєдіяльність населення, медичним та іншим працівникам, які безпосередньо зайняті на роботах з ліквідації захворювання на гостру респіраторну хворобу COVID-19, спричинену коронавірусом SARS-CoV-2, у відомчих закладах охорони здоров'я);

- податку на доходи фізичних осіб, що сплачується податковими агентами, із доходів платника податку інших ніж заробітна плата – **2 620 000 грн** (на 700 000 грн або на 36,5% більше за очікуваний показник 2020 року; у співставних умовах – на рівні надходжень цього року);

- податку на доходи фізичних осіб, що сплачується фізичними особами за результатами річного декларування – **1 300 000 грн** (на 150 000 грн або на 13 % більше за очікуваний показник 2020 року; у співставних умовах – на 20 000 грн або на 1,6% більше).

У структурі податку на доходи фізичних осіб найбільшу питому вагу має *податок на доходи фізичних осіб, що сплачується податковими агентами, із доходів платника податку у вигляді заробітної плати* – 89,8%. Найбільшими платниками цього податку, крім бюджетних установ, є філія «Інфоксводоканал» ТОВ «Інфоке», АТ «ДТЕК Одеські електромережі», ТОВ «Ламан транс-експрес», ТОВ «Стройспецтехника», С/Г ТОВ «Південьагропереробка», ТОВ «АТБ-МАРКЕТ», ТОВ «Бел-транс», ПрАТ «Виробниче об'єднання «Одеський консервний завод», ППКФ «Багира І КО», ПП «Саша», МРАКС «РІПАК», АТ «Одесагаз», ТОВ «Колос», ПП Агрофірма «Промінь».

Податок на прибуток підприємств та фінансових установ комунальної власності

Розрахунок прогнозного показника надходжень податку на прибуток підприємств комунальної власності здійснено, беручи до уваги інформацію, надану комунальними підприємствами, які перебувають у спільній власності територіальної громади, щодо прогнозних сум податку на прибуток у 2021 році.

Відповідно до Податкового кодексу України базова (основна) ставка податку на прибуток становить 18 %.

Прогноз податку на прибуток підприємств комунальної власності на 2021 рік – **38 000 грн**, що на 81 592 грн або на 68,2 % менше за очікувані надходження 2020 року.

Частина чистого прибутку (доходу) комунальних унітарних підприємств та їх об'єднань, що вилучається до відповідного місцевого бюджету

Відповідно до рішення Біляївської міської ради від 28 лютого 2013 року № 453-23/VI комунальними підприємствами відраховується до бюджету громади 1,5% чистого прибутку.

Прогнозна сума даних надходжень від комунальних підприємств, які перебувають у спільній власності територіальної громади, на 2021 рік становить **11 000 грн**, що на 2 184 грн або на 16,6 % менше, ніж очікуваний показник 2020 року.

Рентна плата за плата за використання інших природних ресурсів

У 2020 році очікується 49 630 грн рентної плати та плати за використання інших природних ресурсів, з них рентної плати за спеціальне використання лісових ресурсів – 2 578 грн, рентної плати за користування надрами для видобування корисних копалин загальнодержавного значення (до бюджетів громад зараховується 5%) – 6 369 грн, рентної плати за користування надрами для видобування корисних копалин місцевого значення – 40 683 грн. На 2021 рік прогноуються надходження рентної плати у розмірі **2 000 грн** (1 000 грн рентної плати спеціальне використання лісових ресурсів та 1 000 грн за користування надрами для видобування корисних копалин загальнодержавного значення).

Внутрішні податки на товари та послуги

Відповідно до Бюджетного кодексу України до бюджетів місцевого самоврядування з 2015 року надходить акцизний податок з реалізації суб'єктами господарювання роздрібною торгівлі підакцизних товарів.

Згідно з нормами Податкового кодексу України (із змінами):

- ✓ платники податку – особи-суб'єкти господарювання роздрібною торгівлі, які здійснюють реалізацію підакцизних товарів;
- ✓ об'єкти оподаткування – операції з реалізації суб'єктами господарювання роздрібною торгівлі підакцизних товарів;
- ✓ база оподаткування – вартість (з податком на додану вартість та без урахування акцизного податку з реалізації суб'єктами господарювання роздрібною торгівлі підакцизних товарів) підакцизних товарів, що реалізовані відповідно до підпункту 213.1.9 пункту 213.1 статті 213 Податкового кодексу України;
- ✓ ставка податку:
 - для пива, алкогольних напоїв, тютюнових виробів, тютюну та промислових замінників тютюну, реалізованих суб'єктами господарювання роздрібною торгівлі підакцизних товарів, – 5 відсотків.

Законом України від 20.12.2016 №1791-VIII «Про внесення змін до Податкового кодексу України та деяких законодавчих актів України щодо забезпечення збалансованості бюджетних надходжень у 2017 році» скасовано акцизний податок з роздрібного продажу з нафтопродуктів, який сплачувався до бюджетів місцевого самоврядування у розмірі 0,042 євро за кожен літр реалізованого пального. Одночасно було збільшено ставку акцизного податку для більшості категорій пального.

Відповідно до Законів України від 20.12.2016 № 1789-VIII «Про внесення змін до Бюджетного кодексу України» та від 07.12.2017 № 2233-VIII «Про внесення змін до Бюджетного кодексу України» у 2017-2019 роках до бюджетів місцевого самоврядування зараховувалася частина (13,44 %) акцизного податку з виробленого в Україні пального та ввезеного на митну територію України пального.

Постановами Кабінету Міністрів України про порядок зарахування частини акцизного податку з виробленого в Україні та ввезеного на митну територію України

пального до загального фонду бюджетів місцевого самоврядування затверджувалися відповідні частки для зарахування до бюджетів місцевого самоврядування частини акцизного податку з пального у першому та другому півріччі, виходячи з обсягів реалізованого суб'єктами господарювання роздрібною торгівлі пального на відповідній території за відповідне півріччя з урахуванням даних реєстраторів розрахункових операцій згідно з інформацією ДПС.

З 15 березня 2017 року до бюджету Біляївської міської ОТГ зараховувалася частина акцизного податку з виробленого в Україні пального та з ввезеного на митну територію України пального.

Бюджетним кодексом України не передбачено збереження у 2021 році зарахування до бюджетів місцевого самоврядування частини (13,44 %) акцизного податку з виробленого в Україні пального та ввезеного на митну територію України пального.

Прогнозний показник **внутрішніх податків на товари та послуги (акцизного податку)** на 2021 рік становить **2 700 000 грн**, що на **1 200 000 грн** або на **30,8 % менше** за очікуваний показник 2020 року, з них показник акцизного податку з реалізації суб'єктами господарювання роздрібною торгівлі підакцизних товарів до бюджету Біляївської міської територіальної громади у 2021 році визначений з урахуванням прогнозних показників індексу споживчих цін, динаміки надходжень від платників, появи нових платників, очікуваних темпів реалізації оподатковуваних товарів на 2021 рік і становить **на 455 000 грн** або **на 20,3 % більше** за очікуваний показник 2020 року.

Місцеві податки і збори

Рішенням Біляївської міської ради від 25 червня 2019 року № 928-47/VII «Про встановлення місцевих податків і зборів на території Біляївської об'єднаної територіальної громади на 2020 рік» встановлені відповідні ставки місцевих податків і зборів згідно з Податковим кодексом України. З 01 січня 2021 року набирає чинності рішення Біляївської міської ради від 25 червня 2020 року № 1239-58/VII «Про встановлення місцевих податків і зборів на території Біляївської об'єднаної територіальної громади на 2021 рік».

Відповідно до Податкового кодексу України Біляївською міською радою встановлено такі місцеві податки:

- податок на майно;
- єдиний податок.

Також встановлено туристичний збір.

Відповідно до статті 265 Податкового кодексу України з січня 2015 року *податок на майно* складається з:

- податку на нерухоме майно, відмінне від земельної ділянки;
- транспортного податку;
- плати за землю.

Податок на нерухоме майно, відмінне від земельної ділянки

Податок на нерухоме майно, відмінне від земельної ділянки, встановлено вищезазначеними рішеннями Біляївської міської ради. Платниками податку є фізичні та юридичні особи, в тому числі нерезиденти, які є власниками об'єктів житлової та/або нежитлової нерухомості.

Об'єктом оподаткування є об'єкт житлової та нежитлової нерухомості, в тому числі його частка.

Фізичні особи сплачують податок протягом 60 днів з дня вручення податкового повідомлення-рішення, яке вручається до 1 липня року, що настає за базовим податковим (звітним) періодом (роком).

У 2021 році базовим роком для проведення розрахунків податку для фізичних осіб є 2020 рік.

Для розрахунку розміру податку для об'єктів нерухомості, що перебувають у власності фізичних осіб, у 2021 році застосовуватиметься рішення від 25 червня 2019 року № 928-47/ВП «Про встановлення місцевих податків і зборів на території Біляївської об'єднаної територіальної громади на 2020 рік».

Для розрахунку розміру податку для об'єктів житлової та нежитлової нерухомості, що перебувають у власності фізичних осіб, у 2021 році застосовуватиметься мінімальна заробітна плата станом на 01.01.2020 року (4 723 грн). Також при розрахунку прогнозованої суми надходжень податку на нерухоме майно, відмінне від земельної ділянки, з фізичних осіб, які є власниками об'єктів нежитлової нерухомості, враховано положення **Закону України від 30 березня 2020 року № 540-ІХ** «Про внесення змін до деяких законодавчих актів України, спрямованих на забезпечення додаткових соціальних та економічних гарантій у зв'язку з поширенням коронавірусної хвороби (COVID-19)» щодо звільнення від оподаткування податком на нерухоме майно, відмінне від земельної ділянки, за березень 2020 року об'єктів нежитлової нерухомості, які перебувають у власності фізичних або юридичних осіб.

База оподаткування об'єкта/об'єктів житлової нерухомості, в тому числі їх часток, що перебувають у власності фізичної особи – платника податку, зменшується:

а) для квартири/квартир незалежно від їх кількості – на 60 кв. метрів;

б) для житлового, садового, дачного будинку/будинків незалежно від їх кількості – на 120 кв. метрів;

в) для різних типів об'єктів житлової нерухомості, в тому числі їх часток (у разі одночасного перебування у власності платника податку квартири/квартир та житлового будинку/будинків, у тому числі їх часток), – на 180 кв. метрів.

Звільняються від сплати податку на нерухоме майно, відмінне від земельної ділянки (при наданні підтверджувальних документів):

- фізичні особи, які виховують трьох і більше дітей віком до 18 років;
- учасники бойових дій;
- особи з інвалідністю першої і другої групи;
- одинокі пенсіонери (надається акт депутата);
- особи, визнані законом особами, які постраждали внаслідок Чорнобильської катастрофи.

Звільняються від оподаткування:

- господарські (присадибні) будівлі - допоміжні (нежитлові) приміщення та індивідуальні гаражі, які перебувають у власності громадян;

- об'єкти житлової та нежитлової нерухомості, які перебувають у власності підприємств, установ та організацій, що є балансоутримувачами та власниками об'єктів комунальної власності Біляївської об'єднаної територіальної громади.

Ці пільги з податку, передбачені для фізичних осіб, не застосовуються до:

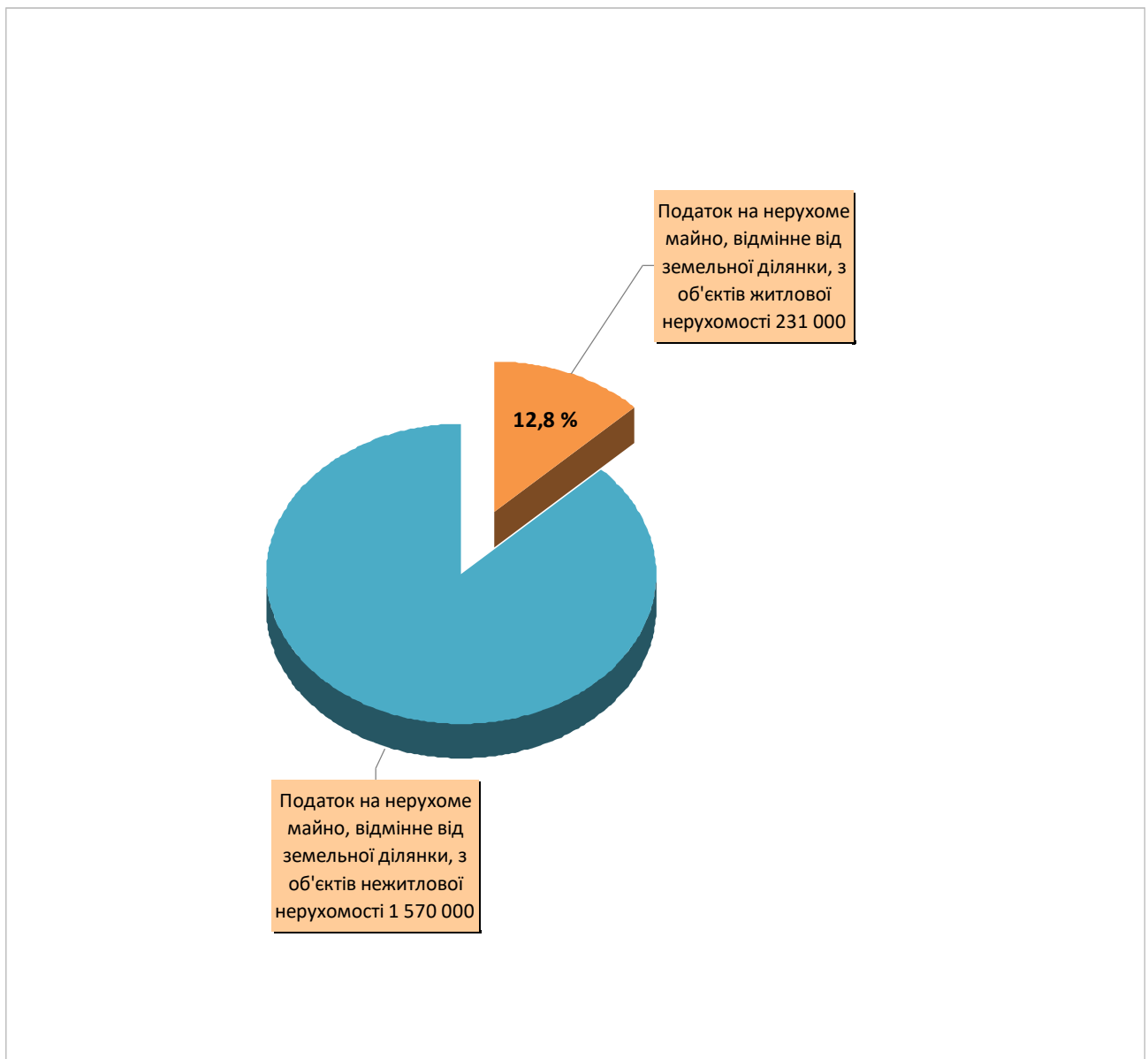
об'єкта/об'єктів оподаткування, якщо площа такого/таких об'єкта/об'єктів перевищує п'ятикратний розмір неоподаткованої площі;

об'єкта/об'єктів оподаткування, що використовуються їх власниками з метою одержання доходів (здаються в оренду, лізинг, позичку, використовуються у підприємницькій діяльності).

Ставки податку для об'єктів житлової та нежитлової нерухомості, що перебуває у власності юридичних осіб, застосовуватимуться від мінімальної заробітної плати, передбаченої Законом України «Про Державний бюджет України на 2021 рік» на 1 січня 2021 року (у проєкті Закону передбачено 6 000 грн).

Фізичні та юридичні особи – власники житлової нерухомості, загальна площа якої для квартири перевищує 300 квадратних метрів та/або для будинку 500 квадратних метрів, сплачують також додатково до розміру податку 25 000 грн на рік за кожен такий об'єкт житлової нерухомості (його частку).

Прогнозна структура надходжень податку на нерухоме майно, відмінне від земельної ділянки, у 2021 році



На 2021 рік прогноуються надходження податку на нерухоме майно, відмінне від земельної ділянки, в сумі **1 801 000** грн, що на **220 727** грн або **на 14 % більше** за очікувані надходження 2020 року, у тому числі прогнозні надходження податку від юридичних осіб – 1 171 000 грн (за житлову нерухомість – 31 000 грн, за нежитлову – 1 140 000 грн), від фізичних осіб – 630 000 грн (за житлову нерухомість – 200 000 грн, за нежитлову – 430 000 грн).

Плата за землю

Плата за землю є другим за питомою вагою та бюджетоутворюючим джерелом доходів загального фонду бюджету Біляївської міської територіальної громади, і становить **20,15 % прогнозних показників** загального фонду бюджету без урахування трансфертів на 2021 рік.

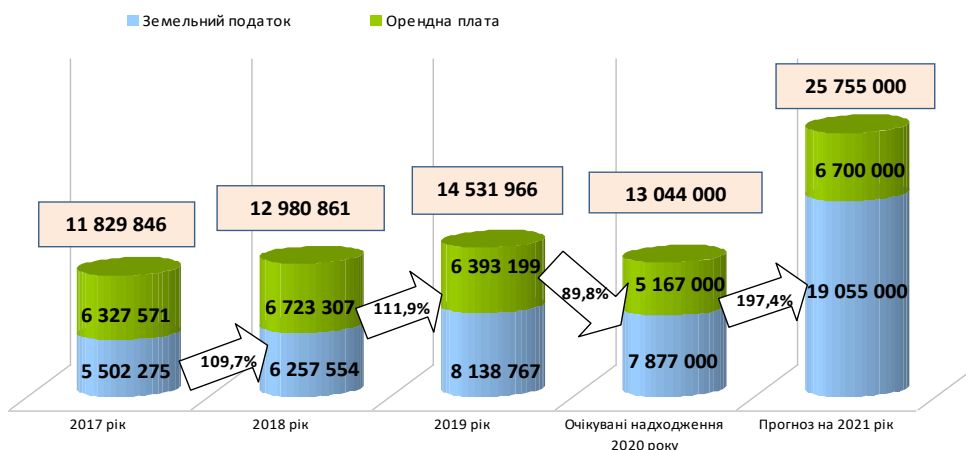
Відповідно до пункту 289.2 статті 289 Податкового Кодексу України нормативна грошова оцінка індексується за індексом споживчих цін за попередній рік. У разі якщо індекс споживчих цін перевищує 115 відсотків, такий індекс застосовується із значенням 115.

Разом з тим Законом України від 23 листопада 2018 року № 2628-VIII «Про внесення змін до Податкового кодексу України та деяких інших законодавчих актів України щодо покращення адміністрування та перегляду ставок окремих податків і зборів» установлено, що індекс споживчих цін за 2017-2023 роки, що використовується для визначення коефіцієнта індексації нормативної грошової оцінки сільськогосподарських угідь, земель населених пунктів та інших земель

Згідно з нормами Податкового кодексу України рішенням Біляївської міської ради від 25 червня 2020 року № 1239-58/VII «Про встановлення місцевих податків і зборів на території Біляївської об'єднаної територіальної громади на 2021 рік» встановлено відповідні ставки плати за землю. Додаткові пільги із сплати земельного податку на 2021 рік Біляївською міською радою не встановлювалися.

Розрахунок прогнозованої суми плати за землю (земельного податку та орендної плати) на 2021 рік здійснено у розрізі юридичних та фізичних осіб, з урахуванням змін до Податкового кодексу України, внесеним **Законом України від 16.01.2020 року № 466-IX** «Про внесення змін до Податкового кодексу України щодо вдосконалення адміністрування податків, усунення технічних та логічних неузгодженостей у податковому законодавстві» – щодо необхідності сплати платниками єдиного податку першої - третьої груп земельного податку, якщо земельні ділянки та/або нерухоме майно, що знаходиться на таких земельних ділянках, надається в оренду (найм, позичку).

Динаміка надходжень плати за землю по Біляївській міській територіальній громаді (з урахуванням надходжень сіл Кагарлик та Градениці), грн



У 2020 році недоотримано плату за землю за березень 2020 року за земельні ділянки, що перебувають у власності або користуванні, у тому числі на умовах оренди, фізичних або юридичних осіб, та використовуються ними в господарській діяльності (норма Закону від 30 березня 2020 року № 540-IX).

При складанні прогнозу надходжень податку на майно в частині плати за землю у 2021 році враховано також нарахування 2020 року. Надходження плати за землю на 2021 рік по Біляївській міській територіальній громаді розраховано в розмірі **25 755 000 грн** (зростання – на **12 711 000 грн** або на **97,4 %**), з них:

- земельний податок з юридичних осіб – 17 480 000 грн (на 11 168 000 грн або на 176,9 % більше);
- орендна плата з юридичних осіб – 5 300 000 грн (на 1 588 000 грн або на 42,8 % більше);
- земельний податок з фізичних осіб – 1 575 000 грн (на 10 000 грн або на 0,6% більше);
- орендна плата з фізичних осіб – 1 400 000 грн (на 55 000 грн або на 3,8 % менше).

Значне зростання пов'язано з тим, що прогноуються надходження земельного податку від Одеської міської ради за 2020 рік та січень-листопад 2021 року.

Найбільшими платниками земельного податку є філія «Інфоксводоканал» ТОВ «Інфокс», МГО «Клуб мисливців та рибалок Дністро», ПП Фірма «Гармаш», НЕК «Укренерго», ПП «Дністер», ПАТ «Укртелеком», ТОВ «Істрейт», АТ «Укртрансгаз», ПП «САША», ТОВ «АПЕКС-Н».

Найбільшими платниками орендної плати з юридичних осіб протягом 10 місяців 2020 року до бюджету Біляївської міської територіальної громади були ДП «Біляївський ринок» Одеської облспоживспілки, ТОВ «Десенто», МРАКС «Ріпак», АТ «Одесагаз», ПрАТ «Виробниче об'єднання «Одеський консервний завод», ГО «Водно-моторне спортивно-оздоровче товариство рибалок-аматорів «ВОСХОД», ПАТ «Укртелеком», АТ «ДТЕК Одеські електромережі», ОК «ЖБК «МАЛА ВЕНЕЦІЯ», С/Г ТОВ «Південьагропереробка», ТОВ «Арагон», С/Г ТОВ «Воля», ПП Агрофірма «Промінь», Біляївська районна організація Українського товариства мисливців і рибалок, ТОВ «ТЕКА», ТОВ «Одесарибгосп», СФГ «Галинка», СТОВ «Виноградна лоза», СФГ «Росинка», ТОВ «Інтер-нафта». Прогноз надходжень орендної плати на 2021 рік складено з урахуванням надходжень від таких найбільших платників по с. Градениці: ТОВ «Вишневий сад-2», ТОВ «МА-ЯК», ПП «Крепс».

Порівняно з очікуваними у 2020 році надходженнями прогнозний показник земельного податку – на 11 178 000 грн або на 141,9 % більше, орендної плати за землю – на 1 533 000 грн, або на 29,7 % більше.

Транспортний податок

З урахуванням змін, внесених до статті 267 Податкового кодексу України Законами України від 20 грудня 2016 року № 1791-VIII «Про внесення змін до Податкового кодексу України та деяких законодавчих актів України щодо забезпечення збалансованості бюджетних надходжень у 2017 році» та від 21 грудня 2016 року № 1797-VIII «Про внесення змін до Податкового кодексу України щодо покращення інвестиційного клімату в Україні»:

- платниками транспортного податку є фізичні та юридичні особи, в тому числі нерезиденти, які мають зареєстровані в Україні згідно з чинним законодавством власні легкові автомобілі, з року випуску яких минуло не більше п'яти років (включно) та середньоринкова вартість яких становить понад 375 розмірів мінімальної заробітної плати, встановленої законом на 1 січня податкового (звітного) року;

- середньоринкова вартість автомобіля визначається Міністерством економічного розвитку і торгівлі за методикою, затвердженою постановою Кабінету Міністрів України від 18 лютого 2016 року № 66 (із змінами), станом на 1 січня податкового (звітного) року, виходячи з марки, моделі, року випуску, об'єму циліндрів двигуна, типу пального та розміщується на його офіційному веб-сайті.

Проектом Закону України «Про внесення змін до Податкового кодексу України та інших законів України щодо забезпечення збалансованості бюджетних надходжень» (реєстр. № 4101 від 15.09.2020 р.) передбачено зменшення порогу середньоринкової вартості легкових автомобілів, які є об'єктом оподаткування транспортним податком, з 375 до 200 розмірів мінімальної заробітної плати, встановленої законом на 01 січня податкового (звітного) року.

Рішенням Біляївської міської ради від 25 червня 2020 року № 1239-58/VII «Про встановлення місцевих податків і зборів на території Біляївської об'єднаної територіальної громади на 2021 рік» відповідно до вимог Податкового кодексу

України встановлено ставку транспортного податку з розрахунку на календарний рік у розмірі 25 000 гривень за кожен легковий автомобіль, що є об'єктом оподаткування відповідно до підпункту 267.2.1 пункту 267.2 статті 267 Податкового кодексу України.

Станом на 05.11.2020 року до бюджету Біляївської міської територіальної громади у співставних умовах з урахуванням приєднання сіл Кагарлик та Градениці надійшло 50 167 грн транспортного податку, з них: 16 667 грн – з фізичних осіб, 33 500 грн – з юридичних осіб.

Разом з тим, беручи до уваги можливий перехід права власності на об'єкт оподаткування від одного власника до іншого, надходження транспортного податку по Біляївській міській територіальній громаді на 2021 рік не прогнозуються.

Туристичний збір

Відповідно до статті 268 Податкового кодексу України рішенням Біляївської міської ради від 25 червня 2020 року № 1239-58/VII «Про встановлення місцевих податків і зборів на території Біляївської об'єднаної територіальної громади на 2021 рік» встановлено туристичний збір.

Законом України від 23.11.2018 року № 2628-VII «Про внесення змін до Податкового кодексу України та деяких законодавчих актів України щодо покращення адміністрування та перегляду ставок окремих податків і зборів» зокрема, змінено підхід до оподаткування туристичним збором.

Основні зміни стосуються:

- визначення платників збору, перелік яких доповнено особами-нерезидентами, які прибули у відрядження. При цьому, перелік осіб, які не можуть бути платниками збору, доповнено членами сім'ї фізичної особи першого та/або другого ступеня споріднення, які тимчасово розміщуються такою фізичною особою у місцях проживання (ночівлі), що належать їй на праві власності або на праві користування за договором найму;

- базою оподаткування встановлено загальну кількість днів тимчасового розміщення у місцях проживання (ночівлі) (замість вартості усього періоду проживання (ночівлі));

- змінено граничні ставки збору: у розмірі до 0,5 % для внутрішнього туризму (для резидентів) та до 5 % для в'їзного туризму (для нерезидентів) від розміру мінімальної заробітної плати, встановленої законом на 1 січня звітного (податкового) року для однієї особи за одну добу тимчасового розміщення (замість розміру від 0,5 % до 1 % бази справляння збору, визначеної як вартість усього періоду проживання (ночівлі));

- розширено перелік місць проживання (ночівлі), за тимчасове розташування у яких справляється збір.

На території Біляївської міської територіальної громади встановлено ставку туристичного збору в розмірі **0,5 відсотка** для внутрішнього та в'їзного туризму від розміру мінімальної заробітної плати, встановленої законом на 1 січня звітного (податкового) року, для однієї особи за одну добу тимчасового розміщення. Таким чином, у 2021 році ставка туристичного збору на території Біляївської громади становитиме 30 грн, що на 6,38 грн або на 27 % більше, ніж у 2020 році.

Станом 01.11.2020 року платниками туристичного збору до бюджету Біляївської міської територіальної громади є 1 юридична особа та 5 фізичних осіб-

підприємців. Перелік податкових агентів та інформація про них оприлюднюється на офіційному веб-сайті Біляївської міської ради (<http://bilyaivka.odessa.gov.ua/>).

Прогнозні надходження туристичного збору на 2021 рік становлять **25 000 грн (на 3,1% більше, ніж очікувані надходження 2020 року)**.

Єдиний податок

Розділом XIV «Спеціальні податкові режими» Податкового кодексу України встановлюються правові засади застосування спрощеної системи оподаткування, обліку та звітності, а також справляння єдиного податку.

У 2021 році продовжуватиме діяти спрощена система оподаткування для платників єдиного податку I–IV груп. З 2015 року розширено базу оподаткування єдиного податку, зокрема, віднесено фіксований сільськогосподарський податок до складу єдиного податку та знято мораторій на щорічну індексацію бази оподаткування податку (нормативної грошової оцінки землі), який діяв з 1995 року. Разом з тим Законом України від 23 листопада 2018 року № 2628-VIII «Про внесення змін до Податкового кодексу України та деяких інших законодавчих актів України щодо покращення адміністрування та перегляду ставок окремих податків і зборів» встановлено, що індекс споживчих цін за 2017-2023 роки, що використовується для визначення величини коефіцієнта індексації нормативної грошової оцінки сільськогосподарських угідь (ріллі, сіножатей, пасовищ і багаторічних насаджень) та/або земель водного фонду (внутрішніх водойм, озер, ставків, водосховищ) для цілей оподаткування єдиним податком четвертої групи, застосовується із значенням 100 відсотків.

Відповідно до пункту 293.2 статті 293 Податкового кодексу України рішенням Біляївської міської ради від 25 червня 2020 року № 1239-58/VII «Про встановлення місцевих податків і зборів на території Біляївської об'єднаної територіальної громади на 2021 рік» встановлено фіксовані ставки для фізичних осіб-підприємців, які здійснюють господарську діяльність, залежно від виду господарської діяльності, з розрахунку на календарний місяць, у такому розмірі:

- ✓ для першої групи платників єдиного податку – 10 відсотків розміру прожиткового мінімуму для працездатних осіб, встановленого законом на 1 січня податкового (звітного) року (у 2021 році – 227 грн у місяць);
- ✓ для другої групи платників єдиного податку – 20 відсотків розміру мінімальної заробітної плати, встановленої законом на 1 січня податкового (звітного) року (у 2021 році – 1 200 грн у місяць).

Для платників третьої групи ставки встановлені статтею 293 Податкового кодексу України у відсотках до доходу (3 відсотки доходу – у разі сплати податку на додану вартість; 5 відсотків доходу – у разі включення податку на додану вартість до складу єдиного податку).

Для платників четвертої групи ставки встановлені статтею 293 Податкового кодексу України, розмір ставок податку з одного гектара сільськогосподарських угідь та/або земель водного фонду залежить від категорії (типу) земель, їх розташування.

Прогнозні надходження єдиного податку розраховано, беручи до уваги розміри єдиного податку для платників першої і другої групи єдиного податку, динаміку надходжень єдиного податку, прогнозну кількість платників, розрахунки щоквартальних нарахувань платників третьої і четвертої груп єдиного податку, прогнозний індекс споживчих цін та зміни

з 23 травня 2020

року, внесені **Законом України від 16.01.2020 року № 466-ІХ** «Про внесення змін до Податкового кодексу України щодо вдосконалення адміністрування податків, усунення технічних та логічних неузгодженостей у податковому законодавстві» щодо збільшення граничного обсягу доходу для платників, що перебувають на спрощеній системі оподаткування (І групи – з 300 000 грн до 1 000 000 грн; ІІ групи – з 1 500 000 грн до 5 000 000 грн; ІІІ групи – з 5 000 000 грн до 7 000 000 грн).

Також при прогнозуванні надходжень єдиного податку з фізичних осіб враховано норму Закону України «Про внесення змін до Податкового кодексу України та інших законів України щодо соціальної підтримки платників податків на період здійснення обмежувальних протиепідемічних заходів, запроваджених з метою запобігання поширенню на території України гострої респіраторної хвороби COVID-19, спричиненої коронавірусом SARS-Co V-2» (реєстр. № 4430 від 26.11.2020 р.), прийнятого 04 грудня 2020 року, щодо тимчасового звільнення платників першої групи єдиного податку від сплати цього податку за грудень 2020 року та січень – травень 2021 року, крім випадків порушення такими платниками встановлених главою 1 розділу XIV Податкового кодексу України умов застосування першої групи платників єдиного податку. При цьому ставки єдиного податку для першої групи платників єдиного податку, встановлені у порядку, визначеному пунктом 293.2 статті 293 податкового кодексу України, за такі періоди не застосовуються (у січні-травні 2021 року орієнтовно не надійде до бюджету Біляївської міської територіальної громади 187 000 грн).

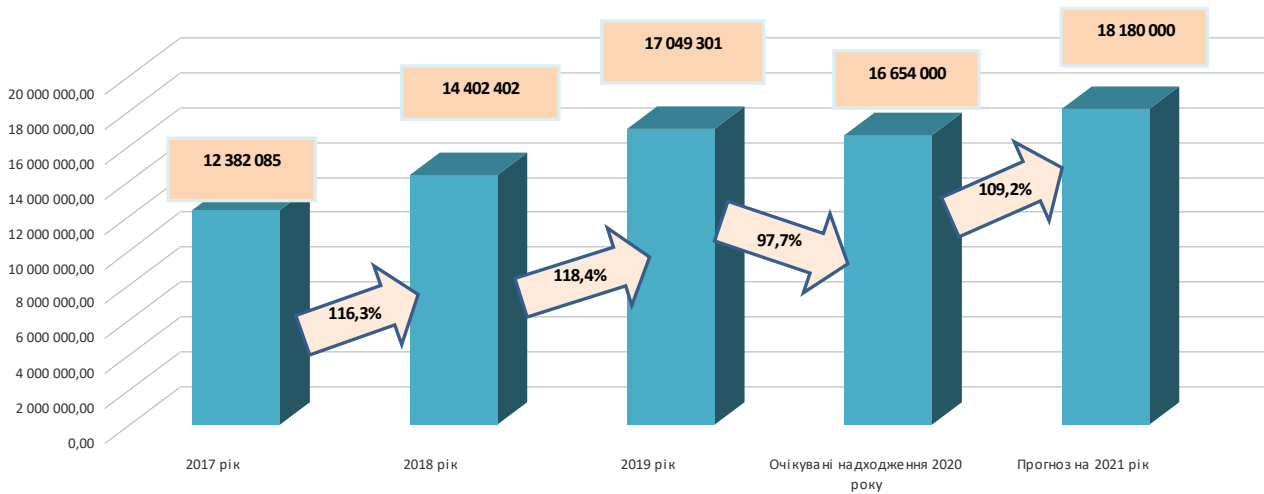
Таким чином, надходження єдиного податку по Біляївській міській територіальній громаді на 2021 рік прогнозується у розмірі **18 180 000 грн**, що на **1 526 000 грн або на 9,2 % більше** за очікувані надходження у 2020 році, з них:

- єдиного податку з юридичних осіб – 1 870 000 грн, що на 170 000 грн або на 10 % більше;

- єдиного податку з фізичних осіб – 12 400 000 грн, що на 1 350 000 грн або на 12,2 % більше;

- єдиного податку з сільськогосподарських товаровиробників, у яких частка сільськогосподарського товаровиробництва за попередній податковий (звітний) рік дорівнює або перевищує 75 відсотків – 3 910 000 грн, що на 6 000 грн або на 0,0 % більше.

**Динаміка надходжень єдиного податку
по Біляївській міській територіальній громаді
(з урахуванням надходжень сіл Градениці та Широка Балка), грн**



Адміністративні штрафи та штрафні санкції

Дані надходження мають несистематичний характер. У 2020 році очікується 420 632 грн надходжень штрафів та санкцій. Прогноз надходжень на 2021 рік становить 1 870 грн (за ККДБ 21081100).

Плата за надання адміністративних послуг

Згідно із Законом України від 28.12.2014 року № 79-VIII «Про внесення змін до Бюджетного кодексу України щодо реформи міжбюджетних відносин» з 01.01.2015 року до доходів загального фонду місцевих бюджетів віднесено плату за надання інших адміністративних послуг, що справляється за місцем надання послуг.

Розрахунок прогнозованої суми за надання адміністративних послуг здійснено, враховуючи динаміку надходжень у 2020 році.

У 2020 році спостерігається зменшення надходжень плати за надання адміністративних послуг порівняно з 2019 роком через пандемію COVID-19, зокрема, зменшення попиту на отримання паспортів України для виїзду за кордон.

Прогнозна сума надходжень плати за надання адміністративних послуг у 2021 році з урахуванням прийнятого 03.11.2020 року Закону України «Про внесення змін до деяких законодавчих актів України щодо оптимізації мережі та функціонування центрів надання адміністративних послуг та удосконалення доступу до адміністративних послуг, які надаються в електронній формі» (реєстр. № 2679 від 26.12.2019) становить **1 227 000 грн, що майже на 65 000 грн або на 5 % менше** за очікувані у 2020 році надходження, з них:

- адміністративного збору за проведення державної реєстрації юридичних осіб, фізичних осіб - підприємців та громадських формувань – 50 000 грн, (на 44 300 грн або на 47 % менше);

- плати за надання інших адміністративних послуг – 1 000 000 грн (на рівні 2020 року);

- адміністративного збору за державну реєстрацію речових прав на нерухоме майно та їх обтяжень – 177 000 грн (на 3 346 грн або на 1,9 % більше).

Плата за ліцензії на певні види господарської діяльності та сертифікати, що видаються виконавчими органами місцевих рад і плата за скорочення термінів надання послуг у сфері державної реєстрації речових прав на нерухоме майно та їх обтяжень і державної реєстрації юридичних осіб, фізичних осіб-підприємців та

громадських формувань, а також плата за надання інших платних послуг, пов'язаних з такою державною реєстрацією, мають несистематичний характер, і на 2021 рік не прогнозується (очікувані надходження у 2020 році – 19 776 грн та 4 200 грн відповідно).

Державне мито

З 01.01.2015 року до бюджету Біляївської міської територіальної громади, крім державного мита, що сплачується за місцем розгляду та оформлення документів, у тому числі за оформлення документів на спадщину і дарування, надходить також державне мито, пов'язане з видачею та оформленням закордонних паспортів (посвідок) та паспортів громадян України.

Законом України «Про внесення змін до деяких законодавчих актів України щодо документів, що підтверджують громадянство України, посвідчують особу чи її спеціальний статус, спрямованих на лібералізацію Європейським Союзом візового режиму для України» від 14.07.2016 № 1474-VIII внесені, зокрема, зміни до Декрету Кабінету Міністрів України від 21 січня 1993 року № 7-93 «Про державне мито», якими передбачено скасування справляння державного мита за видачу нового зразка паспорта громадянина України (крім обміну нині діючого паспорта на паспорт нового зразка); за оформлення нового зразка паспорта громадянина України для поїздки за кордон; за видачу громадянам України закордонного паспорта на право виїзду за кордон або продовження строку його дії.

Вартість оформлення (у тому числі замість втраченого або викраденого) та обмін паспорта громадянина України для виїзду за кордон визначається Постановою Кабінету Міністрів від 2 листопада 2016 року № 770 «Деякі питання надання адміністративних послуг у сфері міграції» (із змінами).

Беручи до уваги динаміку надходжень державного мита, очікувані надходження у 2020 році, прогнозна сума державного мита до бюджету Біляївської міської територіальної громади у 2021 році становить **800 000 грн, що на 2 000 грн або на 0,3 % більше** за очікувані надходження 2020 року, з них:

- державного мита, що сплачується за місцем розгляду та оформлення документів, у тому числі за оформлення документів на спадщину і дарування – 745 000 грн (на рівні надходжень 2020 року);

- державного мита, пов'язаного з виданням та оформленням закордонних паспортів (посвідок) та паспортів громадян України – 55 000 грн (на 2 000 грн або на 3,8 % більше).

Інші надходження

Всього за ККДБ 24060300 «Інші надходження» у 2020 році очікується 96 000 грн, з них стягнення з ПрАТ «АМ «ФАРМАЦІЯ» безпідставно збереженої орендної плати за рішенням суду – 65 496 грн; повернення грошової застави у розмірі 23 490 грн згідно з п. 10 додатку до Постанови ЦВК № 193 від 21.08.2020 р. зі змінами.

Прогнозний показник надходжень за ККДБ 24060300 «Інші надходження» на 2021 рік становить 10 000 грн (на 86 000 грн або на 89,6% менше за очікувані надходженнями 2020 року) – плата за надання в користування місць, які перебувають у комунальній власності, для розташування спеціальних конструкцій (для розміщення зовнішньої реклами).

Міжбюджетні трансферти

Проектом Закону України «Про Державний бюджет України на 2021 рік» (реєстр. № 4000 від 14.09.2020), прийнятим у першому читанні 05.11.2020 р., підготовленим до другого читання та схваленим Кабінетом Міністрів України, бюджету Біляївської міської територіальної громади передбачено субвенції у такому розмірі:

- освітня субвенція з державного бюджету місцевим бюджетам – **74 575 300 грн, що на 32 758 100 грн або на 78,3 % більше** за показник 2020 року (враховано підвищення посадового окладу та приєднання сіл Градениці та Кагарлик до Біляївської ОТГ);

- базова дотація – **3 255 700 грн** (у 2020 році горизонтальне вирівнювання податкоспроможності бюджету Біляївської міської територіальної громади не здійснювалося відповідно до статті 99 Бюджетного кодексу України).

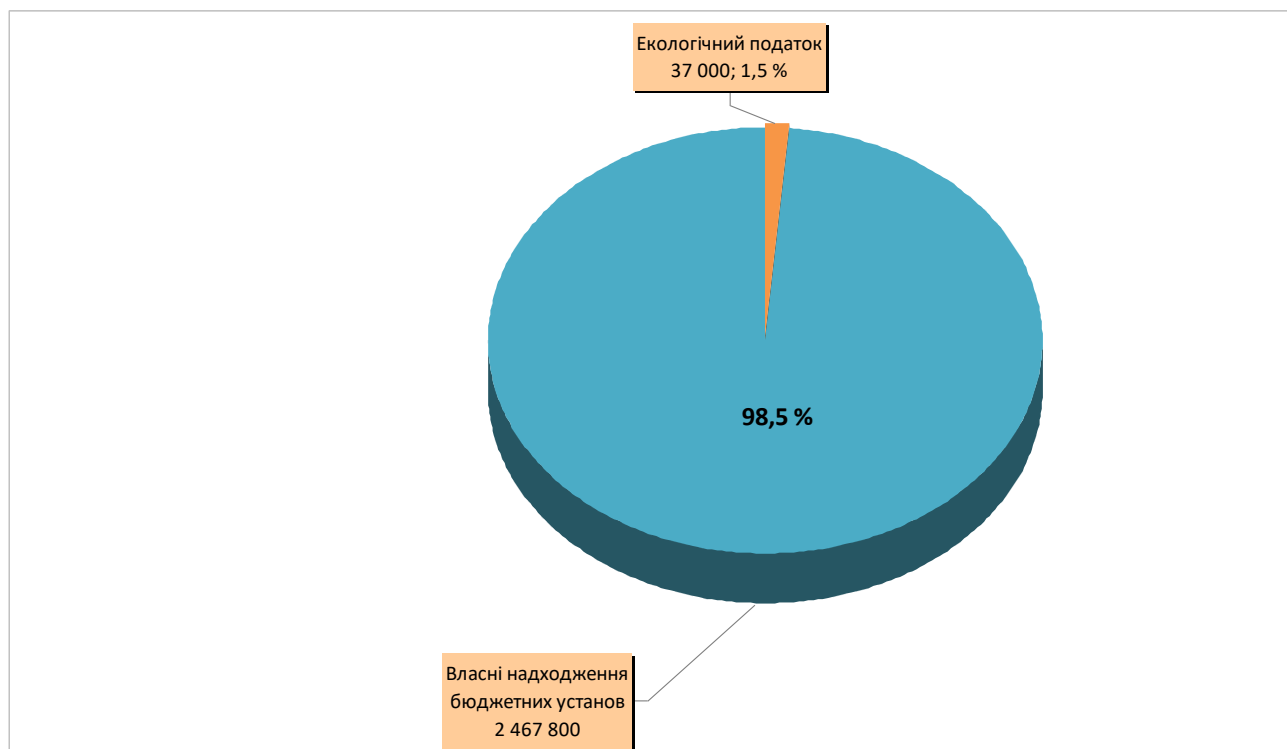
Протягом 2021 року надходитимуть інші міжбюджетні трансферти.

Спеціальний фонд бюджету Біляївської міської територіальної громади на 2021 рік

Джерелами формування спеціального фонду бюджету Біляївської міської територіальної громади на 2021 рік у частині доходів є надходження, визначені статтею 69¹ Бюджетного кодексу України.

Спеціальний фонд бюджету Біляївської міської територіальної громади розраховано в розмірі **2 504 800 грн, що становить 1,9 %** усього бюджету без урахування трансфертів.

Структура спеціального фонду бюджету Біляївської міської ОТГ на 2021 рік



Екологічний податок

Відповідно до пункту 4¹ статті 69¹ Бюджетного кодексу України до спеціального фонду бюджету Біляївської міської територіальної громади

зараховується 25% екологічного податку (формується за рахунок надходжень від викидів забруднюючих речовин в атмосферне повітря стаціонарними джерелами забруднення; від скидів забруднюючих речовин безпосередньо у водні об'єкти; від розміщення відходів у спеціально відведених для цього місцях чи на об'єктах, крім розміщення окремих видів відходів як вторинної сировини).

Показник екологічного податку на 2021 рік з урахуванням фактичних надходжень у 2020 році, прогнозу окремих платників та індексації ставок становить **37 000 грн** (+2,4 % до очікуваних надходжень 2020 року).

Грошові стягнення за шкоду, заподіяну порушенням законодавства про охорону навколишнього природного середовища внаслідок господарської та іншої діяльності

Відповідно до пункту 4 статті 69¹ Бюджетного кодексу України до спеціального фонду бюджету Біляївської міської територіальної громади зараховується 50% даних коштів.

У 2020 році очікується 9 894 грн даних коштів. Даний вид надходжень носить несистематичний характер і на 2021 рік не прогнозується.

Надходження коштів пайової участі у розвитку інфраструктури населеного пункту

У червні 2020 року до бюджету Біляївської міської територіальної громади надійшло 1 634 240 грн коштів пайової участі у розвитку інфраструктури населеного податку від ТОВ «Істрейт» (бюджет розвитку). На 2021 рік ці кошти не прогнозуються. Цей вид надходжень скасовано з 01.01.2021 р. Законом України від 20.09.2019 р. № 132-ІХ «Про внесення змін до деяких законодавчих актів України щодо стимулювання інвестиційної діяльності в Україні»).

Власні надходження бюджетних установ

Власні надходження бюджетних установ мають найбільшу питому вагу у спеціальному фонді бюджету Біляївської міської територіальної громади. Прогнозний показник на 2021 рік становить **2 467 800 грн** (плата за послуги, що надаються бюджетними установами згідно із законодавством):

- плата за послуги, що надаються бюджетними установами згідно з їх основною діяльністю (батьківська плата за харчування дітей в дошкільних навчальних закладах) – 2 400 000 грн (на 1 570 000 грн або у 2,9 раза більше за очікувані надходження 2020 року – частину 2020 року ДНЗ не здійснювали прийом дітей);

- плата за оренду майна бюджетних установ – 67 800 грн (на 23 409 грн або на 52,7 % більше за очікувані надходження 2020 року).

Кошти від продажу земельних ділянок несільськогосподарського призначення, що перебувають у комунальній власності

Станом на 01.11.2020 року надійшло 203 934 грн даних коштів. На 2021 рік надходження від продажу земельних ділянок несільськогосподарського призначення не прогнозуються.

Бюджет розвитку спеціального фонду бюджету Біляївської міської територіальної громади

Бюджет розвитку у складі спеціального фонду формується відповідно до статті 71 Бюджетного кодексу України.

Бюджет розвитку Біляївської міської територіальної громади на 2021 рік формуватиметься протягом року.

**Пояснення до основних положень проекту рішення Біляївської міської ради
«Про бюджет Біляївської міської об'єднаної територіальної громади на 2021 рік»
за видатками і кредитуванням**

(п.п. в п. 1 ч. 1 ст.76 Бюджетного кодексу України)

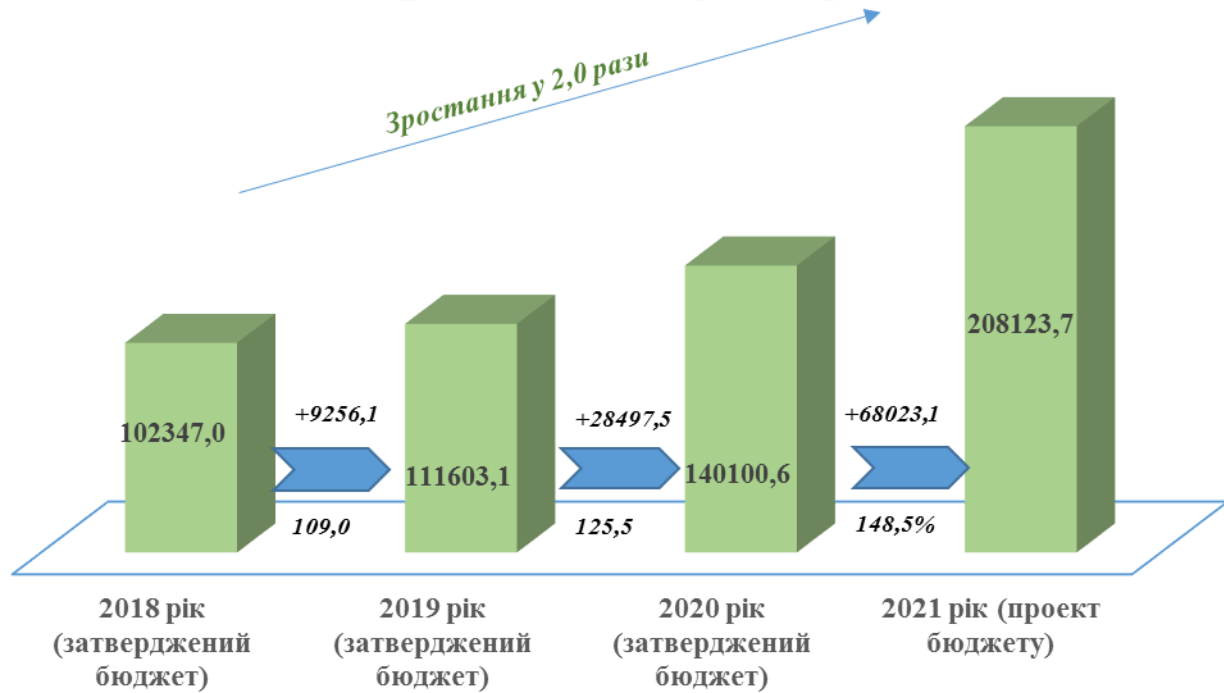
Проект бюджету Біляївської міської територіальної громади на 2021 рік за витратами сформований із застосуванням програмно-цільового методу з урахуванням положень наказу Міністерства фінансів України від 31 серпня 2018 року №729 «Про внесення змін до Структури кодування Програмної класифікації видатків та кредитування місцевих бюджетів». Таке планування спрямоване на підвищення прозорості та ефективності використання фінансових ресурсів.

Формування витрат проекту бюджету громади на 2021 рік враховує показники міжбюджетних трансфертів, визначені у доопрацьованому проекті Закону України «Про Державний бюджет України на 2021 рік», схваленому на засіданні Кабінету Міністрів України 26 листопада 2020 року та поданому на розгляд Верховної Ради України у другому читанні.

Видатки бюджету Біляївської міської територіальної громади на 2021 рік заплановано у сумі 208 123,670 тис.грн, у тому числі обсяг видатків загального фонду бюджету – 205 618,870 тис.грн та видатків спеціального фонду – 2 504,800 тис.грн.

У порівнянні з плановими показниками бюджету громади на 2020 рік (станом на 01.11.2020 року) видатки бюджету Біляївської міської територіальної громади на 2021 рік збільшились на 68 023,1 тис.грн або на 48,5%.

Динаміка видатків, затверджених у бюджеті Біляївської ОТГ на 2018-2021 роки з урахуванням трансфертів з державного бюджету, тис. грн.



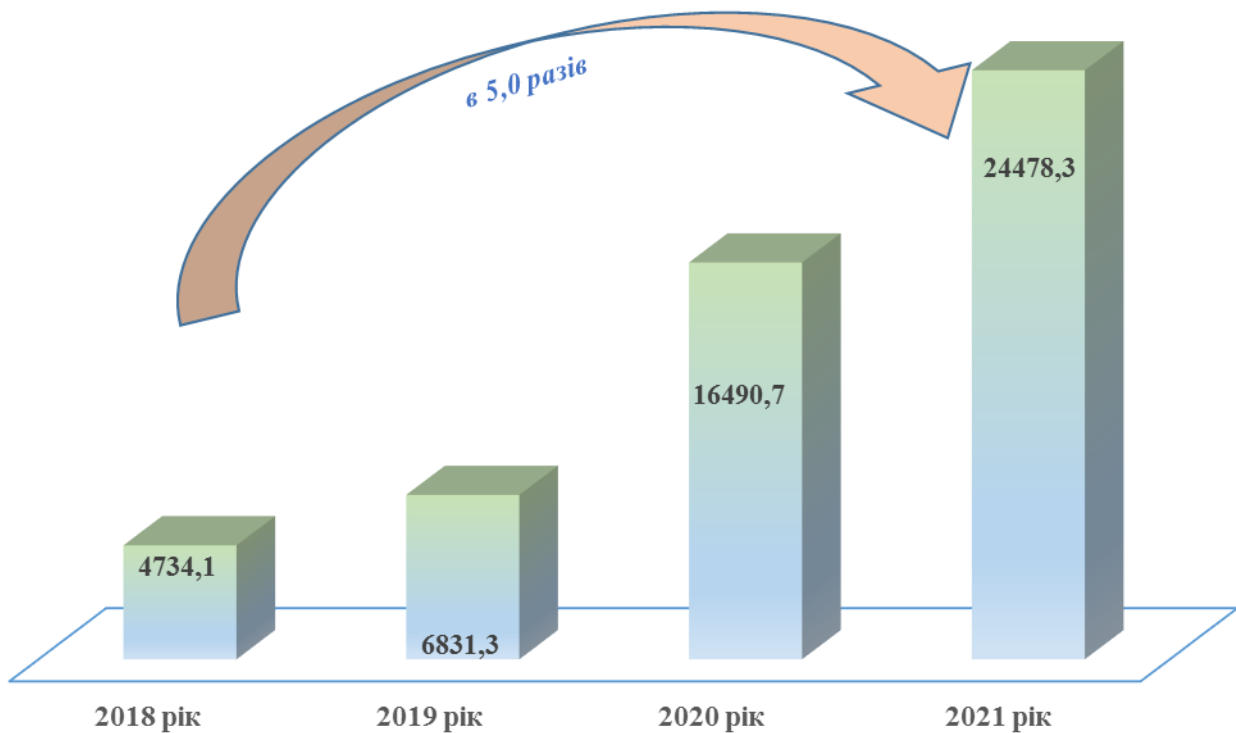
Але на ряду з цим, на місцеві органи влади передані та продовжують передаватися інші повноваження без фінансового підкріплення. Додаткові навантаження на бюджет Біляївської ТГ з врахуванням приєднання сіл Мирне, Широка Балка, Градениці та Кагарлик складають:

Додаткове навантаження на бюджет Біляївської ОТГ

тис.грн.

Найменування видатків	2018 рік	2019 рік	2020 рік	2021 рік
Оплата праці персоналу загальноосвітніх навчальних закладів (за винятком педагогічних працівників)	610,0	2514,7	9992,0	12311,4
Утримання загальноосвітніх навчальних закладів	666,2	736,6	1894,9	6278,4
Оплата комунальних послуг загальноосвітніх навчальних закладів	2008,9	2020,0	2619,0	2864,1
Харчування учнів 1-4х класів та пільгової категорії дітей в загальноосвітніх навчальних закладах	1300,0	1300,0	1684,8	2624,4
Компенсаційні виплати за пільговий проїзд автомобільним транспортом окремим категоріям громадян	149,0	260,0	300,0	400,0
ВСЬОГО	4734,1	6831,3	16490,7	24478,3

Додаткове навантаження на бюджет Біляївської ОТГ
у 2018-2021 роках, тис.грн.



Бюджет громади сформовано з урахуванням принципів раціонального використання бюджетних коштів, підвищення ефективності видатків та концентрації їх на пріоритетних напрямках.

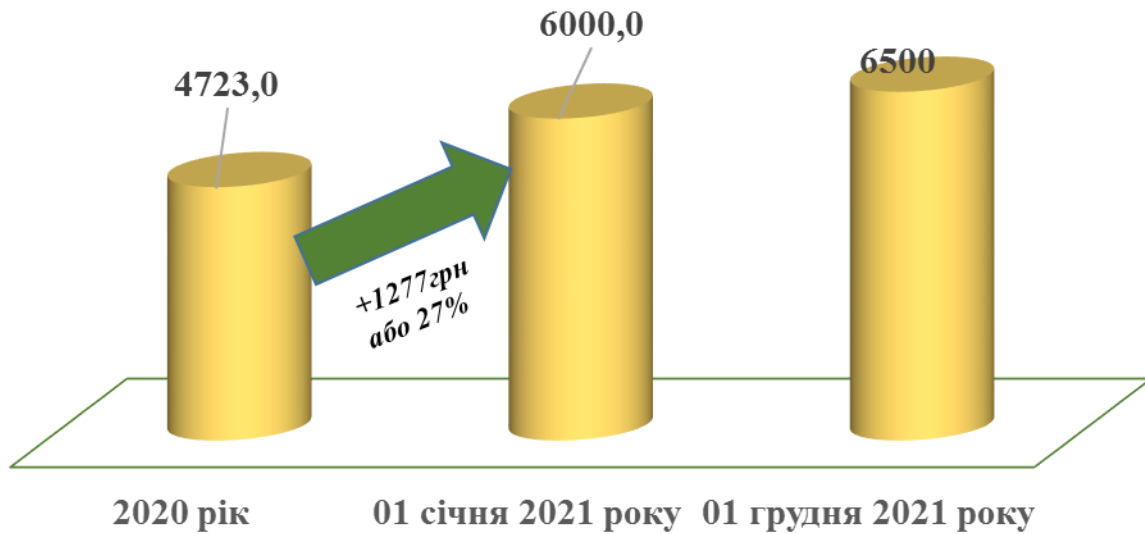
Бюджетна політика спрямовуватиметься на:

- підтримку економічного зростання громади;
- стимулювання притоку інвестицій у місто;
- продовження реформ у бюджетній сфері та економіці.

При цьому ключовим завданням бюджетної політики залишатиметься забезпечення економічної стабільності, стійкості та збалансованості бюджетної системи.

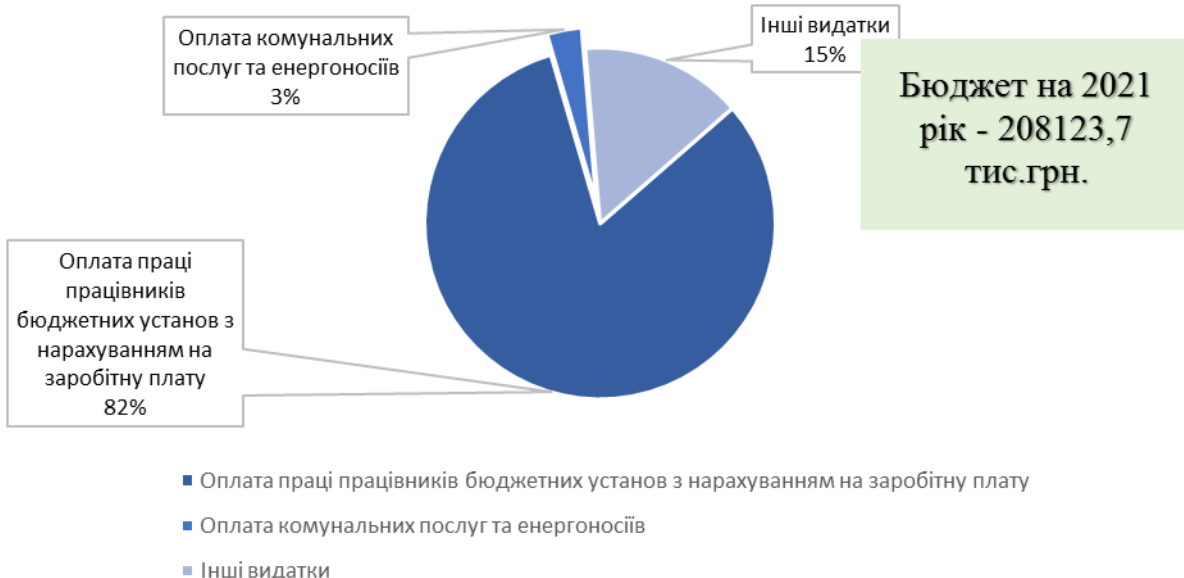
При розрахунку фонду оплати праці враховано розмір мінімального посадового окладу працівника I тарифного розряду Єдиної тарифної сітки в сумі 2670 грн (+27% до попереднього року) та мінімальну зарплату з 01 січня 2021 року у розмірі 6000 гривні (+27% до попереднього року) та з 1 грудня 2021 року 6500 грн.

Зростання мінімальної заробітної плати у 2021 році, грн.



У 2021 році видатки на оплату праці працівників бюджетних установ, які фінансуються з бюджету Біляївської міської територіальної громади, визначаються у сумі 170 361 670 грн, що на 67 653 883 грн більше у порівнянні з аналогічним показником 2020 року, та складають найбільшу питому вагу у видатковій частині бюджету громади – 81,8%.

Структура видатків бюджету Біляївської ОТГ на 2021 рік (за статтями видатків)



Також в проєкті бюджету враховані видатки на забезпечення міжкваліфікаційних (міжпосадових) співвідношень в оплаті праці, посадові оклади яких мають встановлюватися на рівні мінімальної заробітної плати, та збережені додаткові надбавки, матеріальні допомоги та інші виплати працівникам окремих галузей бюджетної сфери, які відповідно до внесених змін у законодавстві

застосовуються у порядку та розмірах, встановлених Кабінетом Міністрів України, виходячи з наявних фінансових ресурсів державного та місцевого бюджетів.

Для розрахунку видатків на оплату комунальних послуг та енергоносіїв (КЕКВ 2270) у 2021 році установам та організаціям, які фінансуються за рахунок коштів бюджету громади, застосовано коефіцієнт до обсягу коштів, які передбачені у бюджеті поточного року зі змінами, з урахуванням коефіцієнту 1,1.

Загальний обсяг видатків бюджету Біляївської міської територіальної громади на 2021 рік, з урахуванням міжбюджетних трансфертів становитиме 208 123 670 грн (додаток №3), у тому числі:

- по загальному фонду – 205 618 870 грн;
- по спеціальному фонду - 2 504 800 грн

Оборотна касова готівка 20 000 грн.

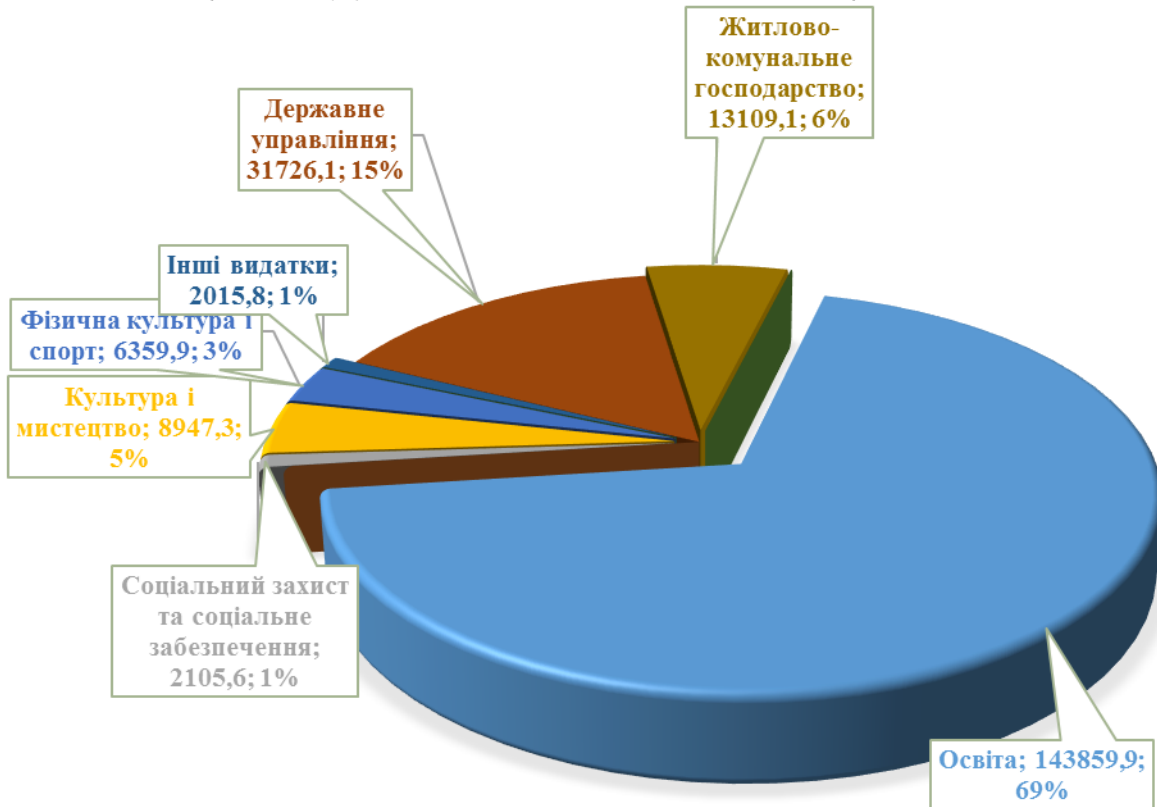


Обсяги трансфертів з державного бюджету визначено у доопрацьованому проекті Закону України «Про Державний бюджет України на 2021 рік», схваленому на засіданні Кабінету Міністрів України 26 листопада 2020 року та поданого на розгляд Верховною Радою України у другому читанні у таких розмірах:

- освітня субвенція з державного бюджету в обсязі 74 575 300 грн;
- базова дотація з державного бюджету в обсязі 3 255 700 грн.

Найбільшу питому вагу у видатках бюджету Біляївської міської територіальної громади складають видатки на фінансування галузей соціально-культурної сфери (включаючи видатки за рахунок трансфертів з державного бюджету), а саме 77,5 % або 161 272,7 тис. грн.

**СТРУКТУРА ВИДАТКІВ БЮДЖЕТУ БІЛЯЇВСЬКОЇ ОТГ
НА 2021 РІК
(ЗА БЮДЖЕТНИМИ ПРОГРАМАМИ), ТИС.ГРН.**



За економічною класифікацією найбільшу питому вагу у видатках бюджету громади складають захищені видатки – 87,9%.

Обсяг видатків місцевого бюджету на 2021 рік по захищеним статтям планується у сумі 182 991 890 грн, а саме:

- заробітна плата з нарахуваннями – 170 361 670 грн;
- придбання медикаментів та перев'язувальних матеріалів – 49 000 грн;
- забезпечення продуктами харчування – 5 565 700 грн;
- оплата комунальних послуг та енергоносіїв – 6 640 520 грн;
- інші виплати населенню – 375 000 грн;

Розрахунки видатків на енергоносії та житлово-комунальні послуги на 2021 рік проведені з урахуванням економного використання бюджетних коштів, виходячи із фактичного споживання бюджетними установами енергоносіїв в натуральних показниках у 2020 році, з урахування діючих тарифів та відповідних коефіцієнтів.

З метою ефективного та раціонального використання коштів, передбачених на споживання енергоносіїв актуальним залишається здійснення бюджетними установами енергозберігаючих заходів.

Освіта

За галуззю «Освіта» бюджетом громади передбачено фінансування та утримання 17 бюджетних установ: дошкільні навчальні заклади - 8, загальноосвітні школи – 9 та 1 установа, що не має статусу юридичної особи (централізована бухгалтерія у складі Управління освіти, сім'ї, молоді та спорту). Кількість закладів освіти в порівнянні з 2020 роком збільшилась на 5, в тому числі 3 ЗОШ та 2 ДНЗ у селах Градениці та Кагарлик.

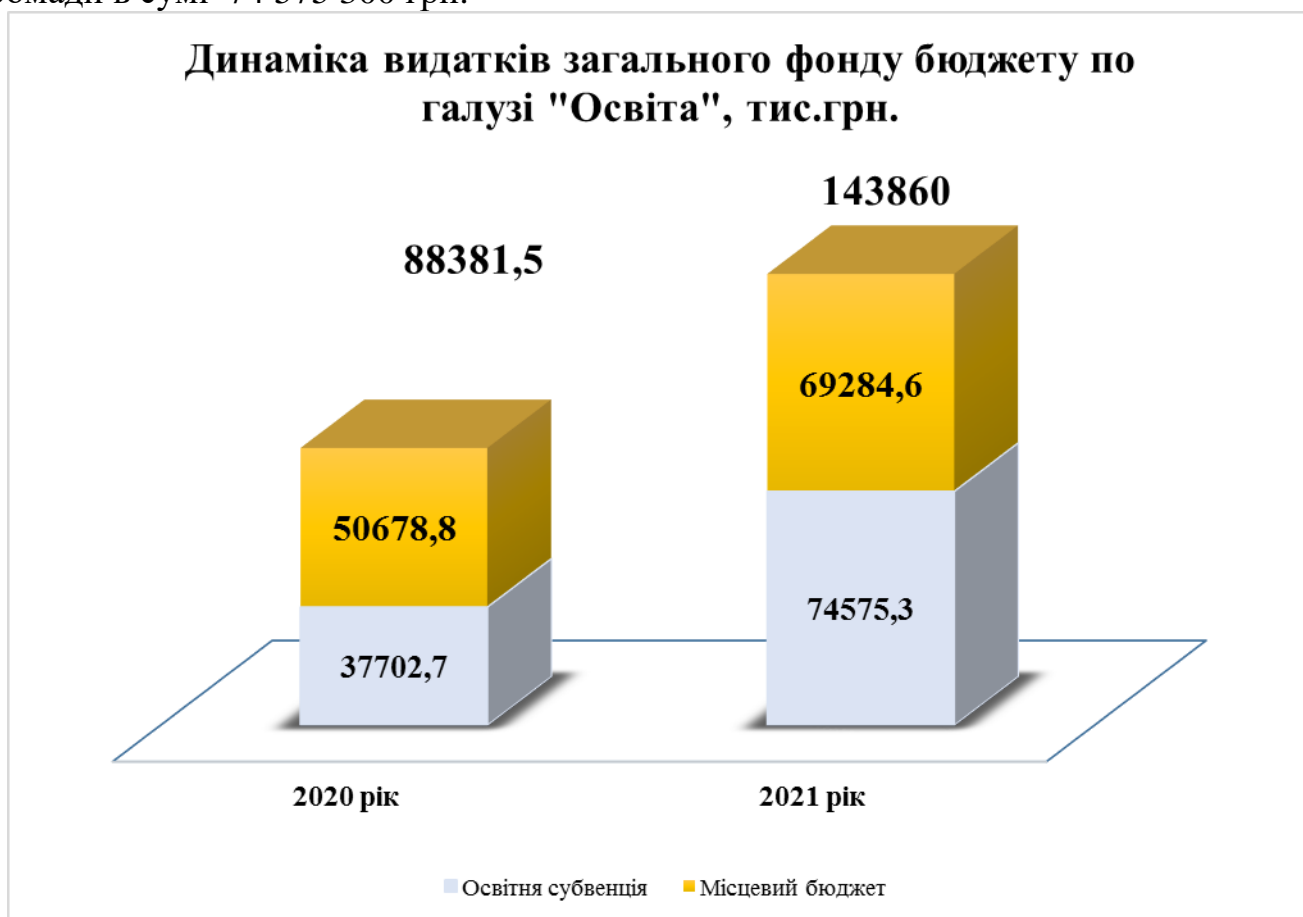
Кількість штатних одиниць збільшилась на 168,85 та складає посад – 776,6 од., в тому числі:

- дошкільні навчальні заклади – 236,6 од.;
- загальноосвітні школи – 525,0 од.;
- інші заклади освіти (централізована бухгалтерія) – 15 од.

Кількість вихованців в дошкільних навчальних закладах – 749;

Кількість учнів в загальноосвітніх школах – 3379.

При формуванні видатків на галузь «Освіта» врахований обсяг субвенції з Державного бюджету місцевому бюджету Біляївської міської територіальної громади в сумі 74 575 300 грн.



За напрямком «Освіта» на 2021 рік по загальному фонду бюджету передбачено кошти в розмірі – 141 428 300 грн. Зокрема на захищені статті видатків спрямовано:

- на виплату заробітної плати з нарахуваннями заплановано – 130 193 990 грн (90 % від загального обсягу видатків на освіту);
- оплата комунальних послуг закладів освіти на 2021 рік заплановані у сумі 4 703 130 грн (3,3%);
- оплата вартості продуктів харчування дітей дошкільних навчальних закладів – 2 400 000 грн;

- фінансування програми «Освіта Біляївської міської територіальної громади на 2021-2024 роки» обсягом 3 238 100 грн (забезпечення безкоштовного харчування учнів 1-4 класів загальноосвітніх навчальних закладів, забезпечення придбання для медичних кабінетів навчальних закладів лікарських засобів, здійснення своєчасного проходження курсів підвищення кваліфікації усіх категорій педагогічних працівників та забезпечення їх професійного розвитку у міжкурсовий період шляхом участі у семінарах).

Обсяг освітньої субвенції з державного бюджету місцевим бюджетам починаючи з 2018 року визначається на підставі навчального навантаження та нормативної наповнюваності класів, а також середньої заробітної плати вчителя.

У загальному обсязі освітньої субвенції на 2021 рік враховано видатки на оплату праці педагогічних працівників:

- загальноосвітніх навчальних закладів у зв'язку із поділом класів на групи при вивченні окремих предметів;
- інклюзивно-ресурсних центрів;
- загальноосвітніх навчальних закладів приватної форми власності.

Соціальний захист та соціальне забезпечення

За рахунок коштів місцевого бюджету передбачено – 2 105 620 грн, що на 1,8 % більше порівняно з затвердженими призначеннями на 2020 рік.



В тому числі за місцевими програмами:

- «Програма соціального захисту населення Біляївської територіальної громади» - 400 000 грн (надання матеріальної допомоги учасникам бойових дій, жителям громади, що опинились в складних життєвих обставинах, оплата вартості передплати періодичних видань ветеранам);

- програма «Підтримка» на 2021-2024 роки – 72 000 грн (виплата одноразової допомоги дітям-сиротам і дітям, позбавленим батьківського піклування після досягнення 18-річного віку; матеріальна допомога громадянам, в сім'ї яких тимчасово влаштовані діти позбавлені батьківського піклування);

- Програма літнього відпочинку та оздоровлення дітей Біляївської територіальної громади – 250 000 грн;

- Програма «Молодь громади» на 2021-2024 роки – 37 000 грн;

Житлово-комунальне господарство

З загального фонду міського бюджету планується фінансування обсягом 13 109 100 грн, з них на:

- програма «Благоустрій Біляївської міської територіальної громади» - 9 950 000 грн (забезпечення утримання в належному стані доріг, облаштування та утримання територій зелених насаджень, забезпечення благоустрою та санітарного очищення міст загального користування, благоустрою кладовищ);

- Програма поводження з тваринами та регулювання чисельності безпритульних тварин на території Біляївської територіальної громади на 2019-2021 роки - 50 000 грн;

- на вуличне освітлення населених пунктів Біляївської територіальної громади – 3 109 100 грн.

Культура і мистецтво

Кількість бюджетних установ – 12 (7 Будинків культури: Біляївський міський будинок культури, Будинок культури с.Майори, Будинок культури с-ща Повстанське, Будинок культури с.Мирне, сільський клуб с. Широка Балка, Будинок культури с.Градениці, Будинок культури с.Кагарлик; 4 бібліотеки; 1 музей)

Кількість штатних посад 58 од.

На утримання установ культури та культурно-масові заходи на 2021 рік планується виділити з місцевого бюджету видатки на загальну суму 13 411 150 грн, з них на:

- виплату заробітної плати з нарахуваннями – 9 513 220 грн

- комунальні послуги – 415 290 грн;

- Програма розвитку галузі культури в Біляївській територіальній громаді на 2021-2025 роки – 1 830 160 грн.

Фізична культура і спорт

Кількість бюджетних установ – 1 (Біляївська міська дитячо-юнацька спортивна школа).

Кількість штатних посад 37,65 од.

На утримання, навчально-тренувальну роботу Біляївської ДЮСШ та проведення спортивно масових заходів громади проектом бюджету на 2021 рік передбачено з місцевого бюджету видатки на загальну суму 5 813 660 грн, з них на:

- виплату заробітної плати з нарахуваннями – 5 012 220 грн;
- комунальні послуги – 591 440 грн;
- «Програму розвитку фізичної культури і спорту в Біляївській територіальній громаді на 2021-2025 роки» – 510 000 грн.

Державне управління

Загальний обсяг фінансування за галуззю «Державне управління» на 2021 рік передбачається у сумі 31 726 080 грн, з них: на виплату заробітної плати з нарахуваннями – 29 792 630 грн, на комунальні послуги передбачається – 882 450 грн.

За напрямком Економічна діяльність передбачаються видатки обсягом 966 770 грн, в тому числі на реалізацію програм і заходів в галузі туризму – 895 000 грн та сплату членських внесків до асоціацій органів місцевого самоврядування - 71 770 грн.

Відповідно до статті 24 Бюджетного кодексу України для здійснення непередбачених видатків, що не мають постійного характеру і не могли бути передбачені при складанні проекту бюджету передбачено Резервний фонд місцевого бюджету – 300 000 грн.

Спеціальний фонд

За спеціальним фондом бюджету заплановано видатки обсягом 2 504 800 грн, в тому числі:

- на харчування дітей в дошкільних навчальних закладах, за рахунок коштів, що сплачують батьки, обсягом 2 400 000 грн;
- на поточні видатки загальноосвітніх навчальних закладів та дитячо-юнацької спортивної школи обсягом 67 800 грн за рахунок надходження плати за оренду майна бюджетних установ.
- програма «Комплексна програма охорони довкілля, раціонального використання природних ресурсів та забезпечення екологічної безпеки в Біляївській ОТГ на 2018-2021 роки» обсягом 37 000 грн за рахунок надходжень екологічного податку;

Обґрунтування особливостей міжбюджетних взаємовідносин та надання субвенцій на виконання інвестиційних проектів (п.п. г п. 1 ч. 1 ст.76 Бюджетного кодексу України)

Відповідно до доопрацьованого проекту Закону України «Про Державний бюджет України на 2021 рік», схваленому на засіданні Кабінету Міністрів України 26 листопада 2020 року та поданому на розгляд Верховної Ради України у другому читанні, Біляївській міській територіальній громаді передбачено:

- освітня субвенція з державного бюджету в обсязі 74 575 300 грн;
- базова дотація в обсязі 3 255 грн

У зв'язку з переведенням медичних закладів в статус комунальних некомерційних підприємств охорони здоров'я, та відповідно їх переходом на модель оплати медичних послуг, наданих пацієнтам, за рахунок коштів отриманих за договорами з Національною службою здоров'я України, в проєкті Закону України «Про Державний бюджет України на 2021 рік» на 2021 рік «Медична субвенція з Державного бюджету України» не передбачена.

Горизонтальне вирівнювання податкоспроможності місцевих бюджетів здійснено на 2021 рік на базі діючого законодавства з урахуванням положень статей 98-100 та пункту 24² розділу VI «Прикінцеві та перехідні положення» Бюджетного кодексу України.

Інформація щодо погашення місцевого боргу, обсягів та умов місцевих запозичень (п.п. г п. 1 ч. 1 ст.76 Бюджетного кодексу України)

Станом на 01 листопада 2020 року за Біляївською міською радою борги та запозичення не рахуються.

Інформація про хід виконання бюджету Біляївської міської об'єднаної територіальної громади за січень-жовтень 2020 року (п. 6 ч. 1 ст. 76 Бюджетного кодексу України)

I. Інформація про хід виконання бюджету Біляївської міської об'єднаної територіальної громади за доходами

Загальний обсяг доходів, затверджений на 10 місяців 2020 року (загальний та спеціальний фонди, з урахуванням міжбюджетних трансфертів та без урахування власних надходжень бюджетних установ), становить **146 635 122 грн.**

Фактично надійшло до бюджету з урахуванням міжбюджетних трансфертів та без урахування власних надходжень бюджетних установ **142 438 402 грн.**, з них:

доходи загального фонду – **134 380 551 грн** (в т.ч. міжбюджетні трансферти – **59 454 595 грн**). Виконання планових призначень без урахування міжбюджетних трансфертів становить 97%, з урахуванням міжбюджетних трансфертів – **98,31 %**;

доходи спеціального фонду – **8 057 851 грн** (в т.ч. міжбюджетні трансферти – **6 185 135 грн**). Виконання планових призначень без урахування субвенції становить **100,9 %**, з урахуванням субвенції – **81,1 %**.

Власні надходження бюджетних установ за 10 місяців 2020 року становлять **795 945 грн**, виконання уточненого річного плану становить **35,72 %**.

Загальне виконання бюджету Біляївської міської об'єднаної територіальної громади за 10 місяців 2020 року за доходами (загальний та спеціальний фонди, без урахування міжбюджетних трансфертів та власних надходжень бюджетних установ) становить **97,1%** (при плані **79 096 940 грн** надійшло **76 798 672 грн**, що на **2 298 268 грн** або на **2,9 %** менше). Міжбюджетні трансферти за 10 місяців 2020 року становлять **65 639 730 грн**.

Порівняно з аналогічним періодом минулого року без урахування міжбюджетних трансфертів та власних надходжень бюджетних установ надійшло на **4 850 953 грн або на 6,7 % більше.**

У співставних умовах з урахуванням надходжень податку на доходи фізичних осіб по Мирненській сільській раді (у 2019 році податок на доходи фізичних осіб до бюджету Мирненської сільської ради не надходив відповідно до статті 69 Бюджетного кодексу України, 60% ПДФО по Мирненській сільській раді надходило до районного бюджету) без урахування міжбюджетних трансфертів та власних надходжень бюджетних установ за 10 місяців 2020 року надійшло **на 2 954 513 грн або на 4 % більше,** ніж за аналогічний період 2019 року*.

**При порівнянні надходжень дохідної частини бюджету Біляївської міської об'єднаної територіальної громади враховуються надходження за 9 місяців 2019 року до бюджетів Біляївської міської об'єднаної територіальної громади та Мирненської сільської ради.*

Надходження до загального фонду бюджету Біляївської міської ОТГ за січень-жовтень 2020 року

Всього без урахування міжбюджетних трансфертів надійшло **74 925 956 грн, що на 3 077 617 грн або на 4,3% більше,** ніж за аналогічний період минулого року, з них: податкових надходжень у розмірі **72 696 368 грн, що на 3 155 539 грн або на 4,5 % більше,** неподаткових надходжень — **2 229 589 грн, що на 71 244 грн або на 3,1 % менше.** Такі показники пов'язані переважно з низькими темпами зростання заробітної плати більшості суб'єктів господарювання; зниженням ділової активності; тимчасовим призупиненням діяльності деяких суб'єктів господарювання, впливом норм Закону України від 30 березня 2020 року № 540-IX.

У співставних умовах з урахуванням надходжень податку на доходи фізичних осіб по Мирненській сільській раді, всього без урахування міжбюджетних трансфертів надійшло на **1 181 176 грн** або на **1,6 % більше,** ніж за аналогічний період минулого року, з них: податкових надходжень на **1 259 098 грн** або на **1,76 % більше.**

Податок на доходи фізичних осіб – 46 415 740 грн, або 61,9% доходів загального фонду бюджету без урахування міжбюджетних трансфертів — **на 3 653 426 грн** або на **8,5 % більше,** ніж за аналогічний період минулого року (у співставних умовах з урахуванням надходжень податку на доходи фізичних осіб по Мирненській сільській раді більше на **1 756 985 грн** або на **3,9%**). Виконання за 10 місяців 2020 року – **93,2 %.**

У структурі податку на доходи фізичних осіб найбільшу питому вагу має *податок на доходи фізичних осіб, що сплачується податковими агентами, із доходів платника податку у вигляді заробітної плати* – **88,6 %** та становить **41 105 760 грн.** За 10 місяців 2020 року надійшло на **2 532 955 грн** або на **6,6 % більше** ПДФО із заробітної плати, ніж за аналогічний період минулого року (у співставних умовах з урахуванням надходжень податку на доходи фізичних осіб по Мирненській сільській раді більше на **897 680 грн** або на **2,2% більше**). Виконання за 10 місяців становить **90,6 %** уточненого плану на період (зниження темпів зростання заробітної плати; зниження ділової активності; тимчасове призупинення діяльності деяких суб'єктів господарювання; за 10 місяців 2019 року 906 770 грн

надійшло від виборчих комісій (за 10 місяців 2020 року – 37 603 грн), скорочення штату РДА у 2020 році).

Серед найбільших платників цього податку, крім бюджетних установ, є філія «Інфоксводоканал» ТОВ «Інфокс», АТ «ДТЕК Одеські електромережі», ТОВ «Ламан транс-експрес», ТОВ «Стройспецтехника», С/Г ТОВ «Південьагропереробка», ТОВ «АТБ-МАРКЕТ», ТОВ «Бел-транс», ПрАТ «Виробниче об'єднання «Одеський консервний завод», ППКФ «Багира І КО», ПП «Саша», МРАКС «РІПАК», АТ «Одесагаз», ПП Агрофірма «Промінь».

Податок на доходи фізичних осіб з грошового забезпечення, грошових винагород та інших виплат, одержаних військовослужбовцями та особами рядового і начальницького складу, що сплачується податковими агентами, за 10 місяців 2020 року – **2 882 194 грн**, виконання – **129,8 %**, надійшло на **785 458 грн** або на **37,5 %** більше, ніж за аналогічний період минулого року (пов'язано переважно з доплатами згідно з Постановою Кабінету Міністрів України від 10.06.2020 року № 485 «Про виділення коштів для здійснення доплати військовослужбовцям, особам рядового і начальницького складу, поліцейським, які забезпечують життєдіяльність населення, медичним та іншим працівникам, які безпосередньо зайняті на роботах з ліквідації захворювання на гостру респіраторну хворобу COVID-19, спричинену коронавірусом SARS-CoV-2, у відомчих закладах охорони здоров'я).

*Податок на доходи фізичних осіб, що сплачується податковими агентами, із доходів платника податку інших ніж заробітна плата, становить **1 344 422 грн**, виконання – **97,1 %**, факт надходжень на **125 374 грн** або на **10,3 %** більше, ніж за аналогічний період минулого року (у співставних умовах з урахуванням надходжень податку на доходи фізичних осіб по Мирненській сільській раді менше на **108 963 грн** або на **7,5%**).*

*Податок на доходи фізичних осіб, що сплачується фізичними особами за результатами річного декларування – **1 083 363 грн**, виконання – **130,5 %**; надійшло на **209 639 грн** або на **24 %** більше, ніж за аналогічний період минулого року (у співставних умовах з урахуванням надходжень податку на доходи фізичних осіб по Мирненській сільській раді більше на **182 811 грн** або на **20,3%**).*

Внутрішні податки на товари та послуги (акцизний податок)

Законом України від 20.12.2016 №1791-VIII «Про внесення змін до Податкового кодексу України та деяких законодавчих актів України щодо забезпечення збалансованості бюджетних надходжень у 2017 році» скасовано акцизний податок з роздрібного продажу з нафтопродуктів, який сплачувався до бюджетів місцевого самоврядування у розмірі 0,042 євро за кожен літр реалізованого пального. Одночасно було збільшено ставку акцизного податку з виробництва та імпорту пального.

Відповідно до Законів України від 20.12.2016 № 1789-VIII, від 07.12.2017 № 2233-VIII та від 14.11.2019 р. № 293-IX «Про внесення змін до Бюджетного кодексу України» передбачено зарахування до бюджетів місцевого самоврядування частини (13,44%) акцизного податку з виробленого в Україні пального та ввезеного на митну територію України пального. Постановами Кабінету Міністрів України затверджувались відповідні частки для зарахування до бюджетів місцевого самоврядування частини акцизного податку з пального у першому та другому півріччі, виходячи з обсягів реалізованого суб'єктами господарювання роздрібною торгівлю пального на відповідній території за відповідне півріччя з урахуванням даних реєстраторів розрахункових операцій згідно з інформацією ДПС. Збільшилась частка

зарахування пального у II півріччі 2020 року порівняно з II півріччям 2019 року та I півріччям 2020 року

Всього за 10 місяців 2020 року надійшло **3 195 413 грн** акцизного податку (**4,3 %** доходів загального фонду без урахування міжбюджетних трансфертів, виконання — **131,2 %**), з них:

- акцизного податку з вироблених в Україні підакцизних товарів (продукції) – (пальне) – **279 511 грн, виконання – 169,4 %**, зростання – на 36 960 грн або на 15,2%;

- акцизного податку з ввезених на митну територію України підакцизних товарів (продукції) – пальне – **985 276 грн, виконання – 114,6 %**, зменшення – на 33 123 грн або на 3,25%.

- акцизного податку з реалізації суб'єктами господарювання роздрібною торгівлю підакцизних товарів — **1 930 626 грн**), **виконання – 136,9 %**, зростання – на 419 556 грн або на 27,8%.

Всього порівняно з аналогічним періодом минулого року надійшло на **423 393 грн або на 15,3 %** більше акцизного податку.

Місцеві податки і збори

Фактичні надходження місцевих податків і зборів становлять **22 920 288 грн або 30,6%** загального фонду бюджету без урахування міжбюджетних трансфертів, **99,3 %** планових показників та на **991 025 грн або на 4,1 % менше**, ніж за аналогічний період минулого року (недоотримано плату за землю за земельні ділянки, які використовуються у господарській діяльності, та податок на нерухоме майно, відмінне від земельної ділянки, за об'єкти нежитлової нерухомості, за березень 2020 року (норми Закону України від 30 березня 2020 року № 540-ІХ; зниження ділової активності).

До місцевих податків належать:

податок на майно – **11 348 328 грн**, виконання уточненого плану на період — **98,2 %**, з них:

- податок на нерухоме майно, відмінне від земельної ділянки – за 10 місяців 2020 року надійшло **1 339 270 грн**, або **1,8 %** власних доходів загального фонду бюджету, що **на 36 115 грн або на 2,6% менше** податку на нерухоме майно, відмінне від земельної ділянки, за аналогічний період минулого року; виконання уточненого плану на період — **103,5 %**;

- плата за землю – за 10 місяців 2020 року надійшло **9 983 892 грн**, або **13,3 %** власних доходів загального фонду бюджету, що **на 1 324 168 грн або на 11,7% менше** порівняно з аналогічним періодом минулого року; виконання уточненого плану на період — **97,3 %**.

У структурі платежів за землю земельний податок становить **61,1 %**, найбільшим платником є філія «Інфоксводоканал». За 10 місяців 2020 року фактично надійшло **6 103 444 грн** земельного податку, що **на 92 691 грн або на 1,5% менше**, ніж за аналогічний період минулого року.

Орендна плата за землю становить, відповідно, **38,9 %** загального обсягу надходжень плати за землю. Протягом січня-жовтня 2020 року надійшло орендної плати **3 880 448 грн**, що **на 1 231 477 грн або на 24,1% менше**, ніж за аналогічний період минулого року;

- *транспортний податок* — за січень-жовтень 2020 року надійшло **25 167 грн** даного податку, що на **44 003 грн або на 63,6% менше** за надходження аналогічного періоду минулого року.

Також у складі місцевих податків і зборів надійшло:

- *туристичного збору* — **19 092 грн, що на 10 666 грн або на 35,8% менше** за надходження аналогічного періоду минулого року. Виконання становить 67 %;

- *збору за місця для паркування транспортних засобів, сплаченого фізичними особами* – **835 грн;**

- *єдиного податку* – **11 552 034 грн, що становить 50,4% місцевих податків і зборів і, відповідно, 15,4% доходів загального фонду бюджету без урахування міжбюджетних трансфертів.** Виконання єдиного податку за 10 місяців 2020 року становить **100,45 %.**

У складі єдиного податку надійшло:

- єдиного податку з юридичних осіб – **1 281 010 грн (виконання – 82,6 %);**

- єдиного податку з фізичних осіб – **8 224 592 грн (виконання – 105,6 %);**

- єдиного податку з сільськогосподарських товаровиробників, у яких частка сільськогосподарського товаровиробництва за попередній податковий (звітний) рік дорівнює або перевищує 75 відсотків – **2 046 432 грн (виконання – 94,7 %).**

Порівняно з аналогічним періодом минулого року до місцевого бюджету надійшло **на 423 091 грн або на 3,8% більше єдиного податку (збільшення надходжень єдиного податку з фізичних осіб – на 852 028 грн або на 11,6 %; з юридичних осіб – зменшення на 287 227 грн або на 18,3 % (пов'язано, зокрема, з переходом ПП "ВИТА-МЕД І" на загальну систему оподаткування з 1 січня 2020 року); зменшення єдиного податку з сільськогосподарських товаровиробників – на 141 710 грн або на 6,5 % – пояснюється переплатою деяких платників у 2020 році).**

Плата за надання адміністративних послуг

За січень-жовтень 2020 року надійшло **1 085 536 грн** плати за надання адміністративних послуг, що на **316 158 грн або на 22,6 % менше** за надходження аналогічного періоду минулого року. Виконання становить **84,8 %.**

Також до загального фонду бюджету Біляївської міської об'єднаної територіальної громади за 10 місяців 2020 року надійшло:

- податку на прибуток підприємств комунальної власності – 119 592 грн;

- рентної плати та плати за використання інших природних ресурсів – 45 334 грн;

- частини чистого прибутку комунальних підприємств – 13 184 грн;

- адміністративних штрафів та санкцій – 391 233 грн;

- державного мита – 665 919 грн;

- орендної плати за водні об'єкти – 610 грн;

- інших надходжень — 73 106 грн (з них 65 496 грн – стягнення з ПрАТ «АМ «ФАРМАЦІЯ» безпідставно збереженої орендної плати за рішенням суду).

Офіційні трансферти загального фонду бюджету за 10 місяців 2020 року становлять **59 454 595 грн (100 % уточнених планових призначень на період), з яких:**

- дотація з місцевого бюджету на здійснення переданих з державного бюджету видатків з утримання закладів освіти та охорони здоров'я за рахунок відповідної додаткової дотації з державного бюджету – **2 883 500 грн**;
- освітня субвенція – **34 351 700 грн**;
- медична субвенція – **3 345 100 грн** (у рамках заходів реформи фінансування системи охорони здоров'я комунальні заклади охорони здоров'я долучилися до програми медичних гарантій з 1 квітня 2020 року; Національна служба здоров'я України закуповує медичні послуги у закладах охорони здоров'я і оплачує їх за договором);
- субвенція з державного бюджету місцевим бюджетам на здійснення заходів щодо соціально-економічного розвитку окремих територій – **1 074 250 грн**;
- субвенція з місцевого бюджету на надання державної підтримки особам з особливими освітніми потребами за рахунок відповідної субвенції з державного бюджету – **235 738 грн**;
- субвенція з місцевого бюджету на забезпечення якісної, сучасної та доступної загальної середньої освіти «Нова українська школа» за рахунок відповідної субвенції з державного бюджету – **496 896 грн**;
- субвенція з місцевого бюджету на проведення виборів депутатів місцевих рад та сільських, селищних, міських голів, за рахунок відповідної субвенції з державного бюджету – **770 591 грн**;
- субвенція з місцевого бюджету на реалізацію програми «Спроможна школа для кращих результатів» за рахунок відповідної субвенції з державного бюджету – **15 907 620 грн**;
- субвенція з місцевого бюджету за рахунок залишку коштів освітньої субвенції, що утворився на початок бюджетного періоду – **389 200 грн**.

**Виконання дохідної частини загального фонду
бюджету Біляївської міської ОТГ
за 10 місяців 2020 року**

Назва надходжень	План 10 місяців 2020 року	Факт 10 місяців 2020 року	% виконання
<i>Податкові надходження:</i>			
- податок на доходи фізичних осіб	75 353 617	72 696 368	96,47
- податок на прибуток підприємств та фінансових установ комунальної власності	25 000	119 593	478,37
- рентна плата та плата за використання інших природних ресурсів	0	45 334	-
- внутрішні податки на товари та послуги (акцизний податок)	2 435 000	3 195 413	131,23
місцеві податки:	23 087 250	22 920 288	99,28
- податок на майно:	11 558 750	11 348 328	98,18
- податок на нерухоме майно, відмінне від земельної ділянки	1 293 750	1 339 270	103,52
- плата за землю			97,26

грн

	10 265 000	9 983 892	
- транспортний податок	0	25 167	-
- збір за місця для паркування транспортних засобів, сплачений фізичними особами	0	835	-
- туристичний збір	28 500	19 091	66,99
- єдиний податок	11 500 000	11 552 034	100,45
<i>Неподаткові надходження:</i>	<i>1 886 850</i>	<i>2 229 589</i>	<i>118,16</i>
- частина чистого прибутку (доходу) комунальних підприємств	2 000	13 184	659,20
- адміністративні штрафи та санкції	0	391 233	-
- плата за надання адміністративних послуг	1 279 850	1 085 536	84,82
- державне мито	596 000	665 919	111,73
- орендна плата за водні об'єкти (їх частини), що надаються в користування на умовах оренди Радою міністрів Автономної Республіки Крим, обласними, районними, Київською та Севастопольською міськими державними адміністраціями, місцевими радами	0	610	-
- інші надходження	9 000	73 106	812,29
<i>Всього власних доходів</i>	<i>77 240 467</i>	<i>74 925 956</i>	<i>97,00</i>
<i>Міжбюджетні трансферти</i>	<i>59 454 595</i>	<i>59 454 595</i>	<i>100,00</i>
<i>Всього доходів з міжбюджетними трансфертами</i>	<i>136 695 062</i>	<i>134 380 551</i>	<i>98,31</i>

Надходження до спеціального фонду бюджету Біляївської міської ОТГ за січень-жовтень 2020 року

За січень-жовтень 2020 року до спеціального фонду бюджету Біляївської міської об'єднаної територіальної громади надійшло **8 853 795 грн** (з них **6 185 135 грн** – субвенція з обласного бюджету на виконання інвестиційних проектів). Виконання уточненого річного плану – **69,04 %**.

Без урахування власних надходжень бюджетних установ і міжбюджетних трансфертів надійшло **1 872 716 грн (100,9 %** уточненого плану на період).

Доходи спеціального фонду без урахування міжбюджетних трансфертів становлять **2 668 661 грн**, що на **523 092 грн** або на **24,4 %** більше порівняно з надходженнями 10 місяців 2019 року.

Екологічний податок – 24 411 грн або **0,91%** спеціального фонду без урахування міжбюджетних трансфертів, що на **3 356 грн** або на **15,9 %** більше за аналогічні надходження минулого року. Виконання уточненого плану на період – **133,4 %**.

Надходження коштів від відшкодування втрат сільськогосподарського і лісогосподарського виробництва – 238 грн (0,01% спеціального фонду без міжбюджетних трансфертів, план не встановлювався).

Грошові стягнення за шкоду, заподіяну порушенням законодавства про охорону навколишнього природного середовища внаслідок господарської та іншої діяльності – 9 894 грн або 0,37% спеціального фонду без урахування міжбюджетних трансфертів (на 9 375 грн або в 19 разів більше, ніж за аналогічний період минулого року, план не встановлювався).

Надходження коштів пайової участі у розвитку інфраструктури населеного пункту – від ТОВ «Істрейт» надійшло 1 634 240 грн або 61,24 % спеціального фонду без урахування міжбюджетних трансфертів (цих надходжень на 1 627 924 грн або у 258,8 разів більше, ніж за аналогічний період минулого року).

Власні надходження бюджетних установ – 795 945 грн (29,83% спеціального фонду бюджету без міжбюджетних трансфертів), виконання уточненого річного плану становить 35,7% та на 1 250 244 грн, або на 61,1 % менше, ніж за 10 місяців 2019 року:

- плата за послуги, що надаються бюджетними установами згідно з їх основною діяльністю – **541 594 грн**, що на **806 078 грн** або на **59,81 %** менше, ніж за аналогічний період минулого року (батьківська плата за харчування дітей в дошкільних навчальних закладах);
- плата за оренду майна бюджетних установ – **28 080 грн**, на **5 840 грн** або на **26,26 %** більше, ніж за 10 місяців 2019 року;
- надходження бюджетних установ від реалізації в установленому порядку майна (крім нерухомого майна) – **4 713 грн**, на **4 010 грн** або на **45,97%** менше за надходження аналогічного періоду минулого року;
- благодійні внески, гранти та дарунки – **221 559 грн**, на **201 345 грн** або на **47,6%** менше, ніж за аналогічний період минулого року.

Кошти від продажу земельних ділянок несільськогосподарського призначення – 203 934 грн або 7,64% спеціального фонду без урахування міжбюджетних трансфертів, що на 132 644 грн або в 2,9 раза більше за надходження аналогічного періоду минулого року. Виконання уточненого плану на період — 100 %.

Офіційні трансферти – 6 185 135 грн (76,51 % уточнених планових призначень на період) – субвенція з місцевого бюджету на виконання інвестиційних проектів.

Виконання дохідної частини спеціального фонду бюджету Біляївської міської ОТГ за 10 місяців 2020 року (без власних надходжень бюджетних установ)

Назва надходжень	План 10 місяців 2020 року	Факт 10 місяців 2020 року	% вико- нання
Податкові надходження:	18 300	24 411	133,39
- екологічний податок	18 300	24 411	133,39
Неподаткові надходження:	1 634 239	1 644 371	100,62
- грошові стягнення за шкоду, заподіяну порушенням законодавства про охорону навколишнього природного середовища внаслідок господарської та іншої діяльності	0	9 894	-
- надходження коштів від відшкодування втрат сільськогосподарського і лісогосподарського виробництва	0	238	-
- надходження коштів пайової участі у розвитку інфраструктури населеного пункту	1 634 239	1 634 240	100
Доходи від операцій з капіталом (кошти від продажу земельних ділянок несільськогосподарського призначення)			100

грн

	203 934	203 934	
Всього без урахування трансфертів	1 856 473	1 872 716	100,87
Міжбюджетні трансферти	8 083 587	6 185 135	76,51
Всього доходів з міжбюджетними трансфертами	9 940 060	8 057 851	81,06

II. Інформація про хід виконання бюджету Біляївської міської об'єднаної територіальної громади за видатками.

Відповідно до статті 78 Бюджетного кодексу України видатки бюджету Біляївської об'єднаної територіальної громади протягом січня-жовтня 2020 року проводились відповідно до помісячного розпису бюджету громади, згідно встановлених бюджетних призначень головним розпорядникам бюджетних коштів, затверджених рішеннями Біляївської міської ради «Про бюджет Біляївської міської об'єднаної територіальної громади на 2020 рік» з внесеними змінами.

Протягом 10 місяців план по видатковій частині місцевого бюджету збільшено на загальну суму 54517,8 тис. грн. (додаток №3)

Видаткова частина місцевого бюджету на 2020 рік, за функціональною структурою та бюджетні призначення головним розпорядникам коштів складають – 194618,36 тис.грн.:

- обсяг видатків загального фонду бюджету – 150071,07 тис. грн.;
- обсяг видатків спеціального фонду бюджету – 44547,29 тис. грн.

У загальній сумі видатків передбачено обсяг видатків за рахунок субвенцій з Державного бюджету України – 46236,550 тис. грн.

За січень-жовтень 2020 року бюджет Біляївської міської об'єднаної територіальної громади виконано по видатках на загальну суму 149104,2 тис. грн. (76,6%), з них: загальний фонд 111110,8 тис. грн. (74%), спеціальний фонд – 37993,4 грн. (85,3%).

Загальний фонд

По галузі **Державне управління** за 10 місяців 2020 року витрачено 20581,7 тис. грн. при плані рік 27950,6 тис. грн. Виконання становить – 73,6 %.

Проведені розрахунки по комунальним послугам у сумі 191,6 тис. грн.

На утримання управлінь витрачено 673,2 тис. грн. (послуги зв'язку, утримання автотранспорту, придбання меблів та оргтехніки, оплата договорів, поточний ремонт комп'ютерної техніки).

Освіта – за січень-жовтень 2020 року із загального фонду бюджету витрачено – 60734,2 тис. грн. з них:

- заробітна плата з нарахуваннями педагогічного персоналу загальноосвітніх навчальних закладів за рахунок **освітньої субвенції з державного бюджету** – 29999,3 тис. грн.;

- заробітна плата з нарахуваннями непедагогічного персоналу загальноосвітніх навчальних закладів за рахунок **додаткової дотації з державного бюджету** – 2882,3 тис. грн.;

- заробітна плата педагогічного персоналу загальноосвітніх навчальних закладів за рахунок **субвенції на надання державної підтримки особам з особливими освітніми потребами** – 23,3 тис. грн.;

- придбання сучасних меблів та дидактичних матеріалів для учнів початкових класів за рахунок **субвенції для забезпечення якісної, сучасної та доступної середньої освіти «Нова українська школа»** - 238,4 тис. грн.;

- **співфінансування** з місцевого бюджету на придбання сучасних меблів та дидактичних матеріалів для учнів початкових класів («Нова українська школа») – 102,2 тис. грн.;

- заробітна плата з нарахуваннями за рахунок **місцевого бюджету** – 24200,6 тис. грн.;
- оплата комунальних послуг – 1357,7 тис. грн.;
- харчування дітей в дошкільних початкових закладах та учнів 1-4 класів шкіл Біляївської об'єднаної територіальної громади – 1517,6 тис. грн.

Охорона здоров'я - за рахунок медичної субвенції з Державного бюджету України протягом I кварталу поточного року було передбачено фінансування з районного бюджету Біляївського району закладів вторинної медичної допомоги та первинної медичної допомоги в частині обслуговування жителів Біляївської об'єднаної територіальної громади шляхом отримання субвенції з бюджету Біляївської ОТГ у вигляді міжбюджетного трансферту загальним обсягом 3345,1 тис. грн. За звітний період до районного бюджету Біляївського району передано субвенцію в повному обсязі, або 100 відсотків.

Також профінансовано видатки на утримання фельдшерсько-акушерських пунктів обсягом 14,4 тис. грн.

Соціальний захист та соціальне забезпечення – 961,4 тис. грн., з них:

Програма соціального захисту населення Біляївської об'єднаної територіальної громади на 2016-2020 роки – 477,3 тис. грн.;

Фінансова підтримка громадської організації ветеранів – 138,1 тис. грн.;

«Програма відпочинку та оздоровлення дітей Біляївської об'єднаної територіальної громади на 2016-2020 роки» - 198,8 тис. грн.;

Програма «Молодь і сім'я у Біляївській об'єднаній територіальній громаді» на 2018-2020 роки – 15,6 тис. грн.;

Програма Біляївської об'єднаної територіальної громади національно-патріотичного виховання дітей та молоді на 2016-2020 роки – 31,4 тис. грн.;

Програма "Здійснення компенсаційних виплат за пільговий проїзд автомобільним транспортом окремих категорій громадян на автобусних міських маршрутах загального користування у 2017-2020 роках" – 100,2 тис. грн.;

На 2020 рік на **житлово-комунальне господарство** об'єднаної громади передбачено – 13059,1 тис. грн., витрачено за 10 місяців 12812,9 тис. грн. (98%), з них.:

Програма «Вуличного освітлення населених пунктів Біляївської об'єднаної територіальної громади на 2016-2020 роки – 1667,6 тис. грн.;

Програма «Розвитку інфраструктури Біляївської об'єднаної територіальної громади на 2017-2019 роки» - 349,7 тис. грн.;

Програма «Чисте місто» - 9663,4 грн.;

Програма "Відшкодування різниці в тарифах комунальним підприємствам Біляївської міської ради " – 1132,1 грн.;

По галузі **Культура і мистецтво** витрачено 3628,8 тис. грн. (83,4%) при плані на 2020 рік – 4350,7 тис. грн., з них:

Кошти виділені:

- на виплату заробітної плати з нарахуваннями – 2459,2 тис. грн.;
- комунальні послуги – 106,9 тис. грн.;
- придбання меблів, обладнання для будинків культури – 20,4 тис. грн.;
- інші витрати – 15,7 тис. грн.
- «Програма розвитку культури та туризму в Біляївській об'єднаній територіальній громаді на 2016-2020 роки» – 1026,5 грн.

Економічна діяльність – 2066,3 тис. грн., з них:

- Членські внески до Асоціації міст України – 44,4 тис. грн.;
- Програма «Фінансова підтримка комунального підприємства «Спутник» на 2018 рік – 594,1 тис. грн.;
- Розроблення схем планування (містобудівної документації) – 230,2 тис.грн.;
- Поточний ремонт доріг Біляївської ОТГ – 886,9 тис. грн.;
- Здійснення заходів з землеустрою - 210,7 тис. грн.;
- Заходи з енергозбереження – 100,0 тис. грн.

Протягом 10 місяців 2020 року **на фізичну культуру та спорт** витрачено 3003,7 тис. грн., при річному плані – 3582,3 тис.грн., з них:

- на виплату заробітної плати з нарахуваннями – 2032,5 тис. грн.;
- комунальні послуги – 258,6 тис. грн.;
- інші витрати – 419,1 тис. грн. (поточне утримання дитячо-юнацької спортивної школи, міського стадіону, придбання матеріалів, обладнання, спортивної форми, інвентарю);
- «Програма розвитку фізичної культури і спорту в Біляївській територіальній об'єднаній громаді на 2016-2020 роки» – 293,4 тис. грн.

На іншу діяльність передбачено на 10 місяців 2020 року – 1009,2 тис. грн., виконання становить 915,9 тис. грн. – це:

- фінансування «Програми забезпечення публічності та прозорості діяльності органів місцевої влади, висвітлення господарського, соціального та культурного життя Біляївської об'єднаної територіальної громади на 2020 рік» - 559,3 тис. грн.;
- Заходи із запобігання та ліквідації надзвичайних ситуацій та наслідків стихійного лиха – 128,3 тис. грн.;
- Заходи з організації рятування на водах – 48,3 тис. грн.;
- Інша діяльність у сфері екології та охорони природних ресурсів – 180,0 тис. грн.

Передано до районного бюджету у вигляді **міжбюджетних трансфертів** – 6081,5 тис. грн. (медична субвенція обсягом 3345,1 тис. грн., субвенція на здійснення заходів щодо соціально-економічного розвитку окремих територій обсягом 301,0 тис. грн, інша субвенція обсягом 2435,4 тис. грн.).

Профінансована **Субвенція до державного бюджету на виконання програм соціально-економічного та культурного розвитку** обсягом 310,000 грн.:

- Програма забезпечення суспільної безпеки, профілактики злочинності та зміцнення правопорядку на території Біляївської ОТГ – 150,0тис. грн. ;
- «Програма розвитку цивільного захисту, техногенної та пожежної безпеки Біляївської об'єднаної територіальної громади Одеської області на 2017-2020 роки» - 100,0 тис. грн.;

- Шефська допомога військовій частині Збройних Сил України А 0826 на 2016-2020 роки – 60,0 тис. грн.

Видатки по захищених статтях протягом січня-жовтня 2020 року проводились своєчасно та в повному обсязі.

По загальному фонду бюджету станом на 01.11.2020 року у державному казначействі дебіторська та кредиторська заборгованості відсутні.

Спеціальний фонд

Видатки спеціального фонду при плані на 2020 рік – 44547,3 тис.грн, проведені за січень-жовтень поточного року на загальну суму 37993,4 тис грн. за напрямками:

- Видатки за рахунок плати за послуги, що надаються бюджетними установами – 463,4 тис. грн. (*батьківська плата за харчування дітей дошкільних закладів, поточні видатки за рахунок надходжень плати за оренду майна бюджетних установ*);
- Інші джерела власних надходжень – 208,5 тис. грн. (*надходження в натуральній формі, видатки за рахунок благодійних внесків*);
- Інші кошти спеціального фонду на загальну суму – 37321,5 тис. грн. (бюджет розвитку Біляївської ОТГ).

Станом на 01.11.2020 року в державному казначействі дебіторська та кредиторська заборгованості по спеціальному фонду бюджету відсутні.

Начальник фінансового управління

Н.О.Ніколаєнко

Виконання дохідної частини бюджету Білявської міської об'єднаної територіальної громади за 10 місяців 2020 року

Код	Найменування згідно з класифікацією доходів бюджету	Всього										Загальний фонд			Спеціальний фонд			У т.ч. БЮДЖЕТ РОЗВИТКУ		
		Уточнений річний план		Фактично надійшло за 10 місяців 2020 року		Виконання уточненого річного плану		Уточнений річний план		Фактично надійшло за 10 місяців 2020 року		Виконання уточненого річного плану		Уточнений річний план		Фактично надійшло за 10 місяців 2020 року		Виконання річного плану		
		3	4	5	6	7	8	9	10	11	12	13	14							
1	2	90 757 000	72 720 778	80,1%	90 730 000	72 696 368	80,1%	27 000	24 411	90,4%										
10000000	Податкові надходження																			
11000000	Податки на доходи, податки на прибуток, податки на збільшення ринкової вартості	60 525 000	46 535 332	76,9%	60 525 000	46 535 332	76,9%													
11010000	Податок та збір на доходи фізичних осіб	60 500 000	46 415 740	76,7%	60 500 000	46 415 740	76,7%													
11010100	Податок на доходи фізичних осіб, що сплачується податковими агентами, із доходів платника податку у вигляді заробітної плати	55 000 000	41 105 760	74,7%	55 000 000	41 105 760	74,7%													
11010200	Податок на доходи фізичних осіб з грошового забезпечення, грошових винагород та інших виплат, одержаних військовослужбовцями та особами рядового і начальницького складу, що сплачується податковими агентами	2 700 000	2 882 194	106,7%	2 700 000	2 882 194	106,7%													
11010400	Податок на доходи фізичних осіб, що сплачується податковими агентами, із доходів платника податку інших ніж заробітня плата	1 800 000	1 344 422	74,7%	1 800 000	1 344 422	74,7%													
11010500	Податок на доходи фізичних осіб, що сплачується фізичними особами за результатами річного декларування	1 000 000	1 083 363	108,3%	1 000 000	1 083 363	108,3%													
11020000	Податок на прибуток підприємств	25 000	119 592	478,4%	25 000	119 592	478,4%													
11020200	Податок на прибуток підприємств та фінансових установ комунальної власності	25 000	119 592	478,4%	25 000	119 592	478,4%													
13000000	Рентна плата та плата за використання інших природних ресурсів	0	45 334		0	45 334														
13010000	Рентна плата за спеціальне використання лісових ресурсів	0	1 517		0	1 517														
13010200	Рентна плата за спеціальне використання лісових ресурсів (крім рентної плати за спеціальне використання лісових ресурсів в частині деревини, заготовленої в порядку рубок головного користування)	0	1 517		0	1 517														
13030000	Рентна плата за користування надрами	0	43 817		0	43 817														
13030100	Рентна плата за користування надрами для видобування корисних копалин загальнодержавного значення	0	3 134		0	3 134														
13030200	Рентна плата за користування надрами для видобування корисних копалин місцевого значення	0	40 683		0	40 683														
14000000	Внутрішні податки на товари та послуги	2 900 000	3 195 413	110,2%	2 900 000	3 195 413	110,2%													
14020000	Акцизний податок з вироблених в Україні піддакцизних товарів (продукції)	200 000	279 511	139,8%	200 000	279 511	139,8%													
14021900	Пальце	200 000	279 511	139,8%	200 000	279 511	139,8%													
14030000	Акцизний податок з ввезених на митну територію України піддакцизних товарів (продукції)	1 000 000	985 276	98,5%	1 000 000	985 276	98,5%													
14031900	Пальце	1 000 000	985 276	98,5%	1 000 000	985 276	98,5%													
14040000	Акцизний податок з реалізації суб'єктами господарювання роздрібною торгівлю піддакцизних товарів	1 700 000	1 930 626	113,6%	1 700 000	1 930 626	113,6%													

грн

18000000	Місцеві податки	27 305 000	22 920 288	83,9%	27 305 000	22 920 288	83,9%						
18010000	Податок на майно	13 640 000	11 348 328	83,2%	13 640 000	11 348 328	83,2%						
18010100	Податок на нерухоме майно, відмінне від земельної ділянки, сплачений юридичними особами, які є власниками об'єктів житлової нерухомості	25 000	30 273	121,1%	25 000	30 273	121,1%						
18010200	Податок на нерухоме майно, відмінне від земельної ділянки, сплачений фізичними особами, які є власниками об'єктів житлової нерухомості	70 000	144 487	206,4%	70 000	144 487	206,4%						
18010300	Податок на нерухоме майно, відмінне від земельної ділянки, сплачений фізичними особами, які є власниками об'єктів нежитлової нерухомості	250 000	412 851	165,1%	250 000	412 851	165,1%						
18010400	Податок на нерухоме майно, відмінне від земельної ділянки, сплачений юридичними особами, які є власниками об'єктів нежитлової нерухомості	955 000	751 659	78,7%	955 000	751 659	78,7%						
18010500	Земельний податок з юридичних осіб	6 400 000	5 409 479	84,5%	6 400 000	5 409 479	84,5%						
18010600	Орендна плата з юридичних осіб	4 200 000	2 818 165	67,1%	4 200 000	2 818 165	67,1%						
18010700	Земельний податок з фізичних осіб	590 000	693 965	117,6%	590 000	693 965	117,6%						
18010900	Орендна плата з фізичних осіб	1 150 000	1 062 282	92,4%	1 150 000	1 062 282	92,4%						
18011000	Транспортний податок з фізичних осіб	0	4 167		0	4 167							
18011100	Транспортний податок з юридичних осіб	0	21 000		0	21 000							
18020000	Збір за місяця для паркування транспортних засобів	0	835		0	835							
18020200	Збір за місяця для паркування транспортних засобів, сплачений фізичними особами	0	835		0	835							
18030000	Туристичний збір	35 000	19 092	54,5%	35 000	19 092	54,5%						
18030100	Туристичний збір, сплачений юридичними особами	7 000	1 016	14,5%	7 000	1 016	14,5%						
18030200	Туристичний збір, сплачений фізичними особами	28 000	18 076	64,6%	28 000	18 076	64,6%						
18050000	Єдиний податок	13 630 000	11 552 034	84,8%	13 630 000	11 552 034	84,8%						
18050300	Єдиний податок з юридичних осіб	2 000 000	1 281 010	64,1%	2 000 000	1 281 010	64,1%						
18050400	Єдиний податок з фізичних осіб	9 100 000	8 224 592	90,4%	9 100 000	8 224 592	90,4%						
18050500	Єдиний податок з сільськогосподарських товаровиробників, у яких частка сільськогосподарського товаровиробництва за попередній податковий (звітний) рік дорівнює або перевищує 75 відсотків	2 530 000	2 046 432	80,9%	2 530 000	2 046 432	80,9%						
19000000	Інші податки та збори	27 000	24 411	90,4%	27 000	24 411	90,4%						
19010000	Екологічний податок	27 000	24 411	90,4%	27 000	24 411	90,4%						
19010100	Надходження від викидів забруднюючих речовин в атмосферне повітря стаціонарними джерелами забруднення	10 000	8 282	82,8%	10 000	8 282	82,8%						
19010200	Надходження від скидів забруднюючих речовин безпосередньо у водні об'єкти	7 000	5 880	84,0%	7 000	5 880	84,0%						
19010300	Надходження від розміщення відходів у спеціально відведених для цього місцях чи на об'єктах, крім розміщення окремих видів відходів як вторинної сировини	10 000	10 249	102,5%	10 000	10 249	102,5%						

		6 219 739	4 669 904	75,1%	2 357 000	2 229 589	94,6%	3 862 739	2 440 316	63,2%	1 634 239	1 634 240	100,0%
20000000	Неподаткові надходження												
21000000	Доходи від власності та підприємницької діяльності	2 000	404 655	20232,7%	2 000	404 417	20220,9%	0	238				
21010300	Частина чистого прибутку (доходу) комунальних підприємств та їх об'єднань, що виділяється до відповідного місцевого бюджету	2 000	13 184	659,2%	2 000	13 184	659,2%	0					
21080000	Інші надходження	0	391 233		0	391 233							
21080900	Штрафні санкції за порушення законодавства про патентування, за порушення норм регулювання обігу тютюну та про застосування реєстрації розрахункових операцій у сфері торгівлі, громадського харчування та послуг	0	187 687		0	187 687							
21081100	Адміністративні штрафи та інші санкції	0	5 733		0	5 733							
21081500	Адміністративні штрафи та штрафні санкції за порушення законодавства у сфері виробництва та обігу алкогольних напоїв та тютюнових виробів	0	197 813		0	197 813							
21110000	Надходження коштів від відшкодування втрат сільськогосподарського і лісогосподарського виробництва	0	238		0	238		0	238				
22000000	Адміністративні збори та платежі, доходи від несомерційної господарської діяльності	2 345 000	1 751 456	74,7%	2 345 000	1 751 456	74,7%						
22010000	Плата за надання адміністративних послуг	1 565 000	1 085 536	69,4%	1 565 000	1 085 536	69,4%						
22010200	Плата за ліцензії на певні види господарської діяльності та сертифікати, що видаються Радою міністрів Автономної Республіки Крим, виконавчими органами місцевих рад і місцевими органами виконавчої влади	0	9 669		0	9 669							
22010300	Адміністративний збір за проведення державної реєстрації юридичних осіб, фізичних осіб - підприємців та громадських формувань	55 000	72 081	131,1%	55 000	72 081	131,1%						
22012500	Плата за надання інших адміністративних послуг	1 300 000	852 512	65,6%	1 300 000	852 512	65,6%						
22012600	Адміністративний збір за державну реєстрацію речових прав на нерухоме майно та їх об'яжень	210 000	147 074	70,0%	210 000	147 074	70,0%						
22012900													
22090000	Державне мито	780 000	665 919	85,4%	780 000	665 919	85,4%						
22090100	Державне мито, що сплачується за місцем розгляду та оформлення документів, у тому числі за оформлення документів на спадщину і дарування	700 000	617 120	88,2%	700 000	617 120	88,2%						
22090400	Державне мито, пов'язане з видачею та оформленням закордонних паспортів (паспідок) та паспортів громадян України	80 000	48 800	61,0%	80 000	48 800	61,0%						
22130000	Оренда плата за водні об'єкти (їх частини), що надаються в користування на умовах оренди Радою міністрів Автономної Республіки Крим, областями, районними, Київською та Севастопольською місцевими державними адміністраціями, місцевими радами	0	610		0	610							
22130000	Оренда плата за водні об'єкти (їх частини), що надаються в користування на умовах оренди Радою міністрів Автономної Республіки Крим, областями, районними, Київською та Севастопольською місцевими державними адміністраціями, місцевими радами	0	610		0	610							
24000000	Інші неподаткові надходження	1 644 239	1 717 239	104,4%	1 644 239	1 717 239	104,4%						
24060000	Інші надходження	10 000	83 000	830,0%	10 000	83 000	830,0%						
24060300	Інші надходження	10 000	70 867	708,7%	10 000	70 867	708,7%						
24062100	Грошові стягнення за шкоду, заподіяну порушенням законодавства про охорону навколишнього природного середовища внаслідок господарської та іншої діяльності	0	9 894		0	9 894							

24062200	Кошти за школу, що заповідана на земельних ділянках державної та комунальної власності, які не надані у користування та не передані у власність, внаслідок їх самовільного зайняття, використання не за цільовим призначенням, зняття ґрунтового покриву (родючого шару ґрунту) без спеціального дозволу відшкодування збитків за погіршення якості ґрунтового покриву тощо та за недержання доходів у зв'язку з тимчасовим невикористанням земельних ділянок	0	2 239	0	2 239	1 634 239	1 634 240	1 634 239	1 634 240	100,0%	100,0%	1 634 239	1 634 240	100,0%
24170000	Надходження коштів пайової участі у розвитку інфраструктури населеного пункту	1 634 239	1 634 240	100,0%	1 634 240	2 228 500	795 945	2 228 500	795 945	35,7%	35,7%	2 228 500	795 945	35,7%
25000000	Власні надходження бюджетних установ	2 228 500	795 945	35,7%	795 945	2 228 500	574 386	2 228 500	574 386	25,8%	25,8%	2 228 500	574 386	25,8%
25010000	Надходження від плати за послуги, що надаються бюджетними установами згідно з їх основною діяльністю	2 200 000	541 594	24,6%	541 594	2 200 000	541 594	2 200 000	541 594	24,6%	24,6%	2 200 000	541 594	24,6%
25010300	Плата за оренду майна бюджетних установ	28 500	28 080	98,5%	28 080	28 500	28 080	28 500	28 080	98,5%	98,5%	28 500	28 080	98,5%
25010400	Надходження бюджетних установ від реалізації в установленому порядку майна (крім нерухомого майна)	0	4 713		4 713	0	4 713	0	4 713			0	4 713	
25020000	Інші джерела власних надходжень бюджетних установ	0	221 559		221 559	0	221 559	0	221 559			0	221 559	
25020100	Благодійні внески, гранти та дарунки	0	221 559		221 559	0	221 559	0	221 559			0	221 559	
30000000	Доходи від операцій з капіталом	203 934	203 934	100,0%	203 934	203 934	203 934	203 934	203 934	100,0%	100,0%	203 934	203 934	100,0%
33000000	Кошти від продажу землі і нематеріальних активів	203 934	203 934	100,0%	203 934	203 934	203 934	203 934	203 934	100,0%	100,0%	203 934	203 934	100,0%
33010000	Кошти від продажу землі	203 934	203 934	100,0%	203 934	203 934	203 934	203 934	203 934	100,0%	100,0%	203 934	203 934	100,0%
33010100	Кошти від продажу земельних ділянок несімейного господарського призначення, що перебувають у державній або комунальній власності, та земельних ділянок, які знаходяться на території Автономної Республіки Крим	97 180 673	77 594 617	79,8%	77 594 617	97 180 673	93 087 000	74 925 956	74 925 956	80,5%	80,5%	4 093 673	2 668 661	65,2%
40000000	Разом доходів	76 438 211	65 639 730	85,9%	65 639 730	76 438 211	67 706 908	59 454 595	59 454 595	87,8%	87,8%	8 731 303	6 185 135	70,8%
41030000	Офіційні трансферти	46 236 550	38 771 050	83,9%	38 771 050	46 236 550	46 236 550	38 771 050	38 771 050	83,9%	83,9%			
41030000	Субвенції з державного бюджету місцевим бюджетам	41 817 200	34 351 700	82,1%	34 351 700	41 817 200	41 817 200	34 351 700	34 351 700	82,1%	82,1%			
41033900	Освітня субвенція з державного бюджету місцевим бюджетам	3 345 100	3 345 100	100,0%	3 345 100	3 345 100	3 345 100	3 345 100	3 345 100	100,0%	100,0%			
41034200	Медична субвенція з державного бюджету місцевим бюджетам													
41034500	Субвенція з державного бюджету місцевим бюджетам на здійснення заходів щодо соціально-економічного розвитку окремих територій	1 074 250	1 074 250	100,0%	1 074 250	1 074 250	1 074 250	1 074 250	1 074 250	100,0%	100,0%			
41040000	Дотації з місцевих бюджетів іншим місцевим бюджетам	3 460 200	2 883 500	83,3%	2 883 500	3 460 200	3 460 200	2 883 500	2 883 500	83,3%	83,3%			
41040200	Дотація з місцевого бюджету на здійснення переданих з державного бюджету видатків з утримання закладів освіти та охорони здоров'я за рахунок відповідної додаткової дотації з державного бюджету	3 460 200	2 883 500	83,3%	2 883 500	3 460 200	3 460 200	2 883 500	2 883 500	83,3%	83,3%			
41050000	Субвенції з місцевих бюджетів іншим місцевим бюджетам	26 741 461	23 985 180	89,7%	23 985 180	26 741 461	18 010 158	17 800 045	17 800 045	98,8%	98,8%	8 731 303	6 185 135	70,8%
41051100	Субвенція з місцевого бюджету за рахунок залишку коштів освітньої субвенції, що утворився на початок бюджетного періоду	389 200	389 200	100,0%	389 200	389 200	389 200	389 200	389 200	100,0%	100,0%			

41051200	Субвенція з місцевого бюджету на надання державної підтримки особам з особливими освітніми потребами за рахунок відповідної субвенції з державного бюджету	272 696	235 738	86,4%	272 696	235 738	86,4%											
41051400	Субвенція з місцевого бюджету на забезпечення якісної, сучасної та доступної загальної середньої освіти "Нова українська школа" за рахунок відповідної субвенції з державного бюджету	496 896	496 896	100,0%	496 896	496 896	100,0%											
41053000	Субвенція з місцевого бюджету на проведення виборів депутатів місцевих рад та сільських, селищних, міських голів, за рахунок відповідної субвенції з державного бюджету	943 746	770 591	81,7%	943 746	770 591	81,7%											
41053400	Субвенція з місцевого бюджету на виконання інвестиційних проектів	8 731 303	6 185 135	70,8%				8 731 303	6 185 135	70,8%	8 731 303	6 185 135	70,8%	8 731 303	6 185 135	70,8%		
41054900	Субвенція з місцевого бюджету на реалізацію програми «Спроможна школа для кращих результатів» за рахунок відповідної субвенції з державного бюджету	15 907 620	15 907 620	100,0%	15 907 620	15 907 620	100,0%											
	Всього доходів	173 618 884	143 234 347	82,5%	160 793 908	134 380 551	83,6%	12 824 976	8 853 795	69,0%	10 569 476	8 023 308	75,9%	8 023 308	6 185 135	70,8%		

Додаток 2

до інформації про виконання бюджету Бляківської міської
об'єднаної територіальної громади за 10 місяців 2019-2020 років

Порівняльний аналіз надходжень до бюджету Бляківської міської об'єднаної територіальної громади за 10 місяців 2019-2020 років

(з урахуванням надходжень до бюджету Мирненської сільської ради та ПДФО у співставних умовах)

Код	Найменування згідно з класифікацією доходів бюджету	Фактично надійшло за 10 місяців 2019 року, грн						Фактично надійшло за 10 місяців 2020 року, грн						Темп зростання 2020/2019, %				
		Всього		у тому числі		Всього	у тому числі		Всього	у тому числі		Всього	у тому числі		Всього	загальний фонд	спеціальний фонд	у тому числі
		загальний фонд	спеціальний фонд	загальний фонд	спеціальний фонд		загальний фонд	спеціальний фонд		загальний фонд	спеціальний фонд		загальний фонд	спеціальний фонд				
1	2	3	4	5	6	7	8	9	10	11	12	13	14					
10000000	Податкові надходження	71 458 324	71 437 269	21 055	72 720 778	72 696 368	24 411	1 262 454	1 259 098	3 356	1 01,8	101,8	115,9					
11000000	Податки на доходи, податки на прибуток, податки на збільшення ринкової вартості	44 674 852	44 674 852		46 535 332	46 535 332		1 860 480	1 860 480		104,2	104,2						
11010000	Податок та збір на доходи фізичних осіб	44 658 755	44 658 755		46 415 740	46 415 740		1 756 985	1 756 985		103,9	103,9						
11010100	Податок на доходи фізичних осіб, що сплачується податковими агентами, із доходів платника податку у вигляді зарплатної плати	40 208 081	40 208 081		41 105 760	41 105 760		897 680	897 680		102,2	102,2						
11010200	Податок на доходи фізичних осіб з грошового забезпечення, грошових винагород, та інших виплат, одержаних військовослужбовцями та особами рядового і начальницького складу, що сплачується податковими агентами	2 096 736	2 096 736		2 882 194	2 882 194		785 458	785 458		137,5	137,5						
11010400	Податок на доходи фізичних осіб, що сплачується податковими агентами, із доходів платника податку інших ніж зарплатна плата	1 453 385	1 453 385		1 344 422	1 344 422		-108 963	-108 963		92,5	92,5						
11010500	Податок на доходи фізичних осіб, що сплачується фізичними особами за результатами річного декларування	900 552	900 552		1 083 363	1 083 363		182 811	182 811		120,3	120,3						
11020000	Податок на прибуток підприємств та фінансових установ комунальної власності	16 097	16 097		119 592	119 592		103 495	103 495		742,9	742,9						
13000000	Рентна плата та плата за використання інших природних ресурсів	79 084	79 084		45 334	45 334		-33 750	-33 750		57,3	57,3						
13010000	Рентна плата за спеціальне використання лісових ресурсів	0	0		1 517	1 517		1 517	1 517									
13010200	Рентна плата за спеціальне використання лісових ресурсів (крім деревини, заготовленої в порядку рубок головного користування)	0	0		1 517	1 517												
13030000	Рентна плата за користування надрами	79 084	79 084		43 817	43 817		-35 267	-35 267		55,4	55,4						
13030100	Рентна плата за користування надрами для видобування корисних копалин загальнодержавного значення	2 607	2 607		3 134	3 134		526	526		120,2	120,2						
13030200	Рентна плата за користування надрами для видобування корисних копалин місцевого значення	76 476	76 476		40 683	40 683		-35 793	-35 793		53,2	53,2						
14000000	Внутрішні податки на товари та послуги	2 772 020	2 772 020		3 195 413	3 195 413		423 393	423 393		115,3	115,3						
14020000	Акцизний податок з вироблених в Україні піддакцизованих товарів (продукції)	242 551	242 551		279 511	279 511		36 960	36 960		115,2	115,2						
14021900	Пальне	242 551	242 551		279 511	279 511		36 960	36 960		115,2	115,2						
14030000	Акцизний податок з ввезених на митну територію України піддакцизованих товарів (продукції)	1 018 400	1 018 400		985 276	985 276		-33 123	-33 123		96,7	96,7						
14031900	Пальне	1 018 400	1 018 400		985 276	985 276		-33 123	-33 123		96,7	96,7						
14040000	Акцизний податок з реалізації суб'єктами господарювання роздрібною торгівлею піддакцизованих товарів	1 511 070	1 511 070		1 930 626	1 930 626		419 556	419 556		127,8	127,8						
18000000	Місцеві податки	23 911 314	23 911 314		22 920 288	22 920 288		-991 025	-991 025		95,9	95,9						
18010000	Податок на майно	12 752 614	12 752 614		11 348 328	11 348 328		-1 404 286	-1 404 286		89,0	89,0						
	Податок на нерухоме майно, відмінне від земельної ділянки	1 375 385	1 375 385		1 339 270	1 339 270		-36 115	-36 115		97,4	97,4						

18010100	Податок на нерухоме майно, відміне від земельної ділянки, сплачений юридичними особами, які є власниками об'єктів житлової нерухомості	40 697	40 697		30 273	30 273		-10 425	-10 425	74,4	74,4
18010200	Податок на нерухоме майно, відміне від земельної ділянки, сплачений фізичними особами, які є власниками об'єктів житлової нерухомості	93 111	93 111		144 487	144 487		51 376	51 376	155,2	155,2
18010300	Податок на нерухоме майно, відміне від земельної ділянки, сплачений фізичними особами, які є власниками об'єктів нежитлової нерухомості	184 110	184 110		412 851	412 851		228 741	228 741	224,2	224,2
18010400	Податок на нерухоме майно, відміне від земельної ділянки, сплачений юридичними особами, які є власниками об'єктів нежитлової нерухомості	1 057 467	1 057 467		751 659	751 659		-305 808	-305 808	71,1	71,1
	Плата за землю	11 308 060	11 308 060		9 983 892	9 983 892		-1 324 168	-1 324 168	88,3	88,3
18010500	Земельний податок з юридичних осіб	5 615 162	5 615 162		5 409 479	5 409 479		-205 683	-205 683	96,3	96,3
18010600	Орендна плата з юридичних осіб	3 844 617	3 844 617		2 818 165	2 818 165		-1 026 451	-1 026 451	73,3	73,3
18010700	Земельний податок з фізичних осіб	580 973	580 973		693 965	693 965		112 993	112 993	119,4	119,4
18010900	Орендна плата з фізичних осіб	1 267 308	1 267 308		1 062 282	1 062 282		-205 026	-205 026	83,8	83,8
	Транспортний податок	69 169	69 169		25 167	25 167		-44 003	-44 003	36,4	36,4
18011000	Транспортний податок з фізичних осіб	27 083	27 083		4 167	4 167		-22 917	-22 917	15,4	15,4
18011100	Транспортний податок з юридичних осіб	42 086	42 086		21 000	21 000		-21 086	-21 086	49,9	49,9
18020000	Збір за місяць для паркування транспортних засобів, сплачений фізичними особами	0	0		835	835		835	835		
18020200	Збір за місяць для паркування транспортних засобів, сплачений фізичними особами	0	0		835	835		835	835		
18030000	Туристичний збір	29 758	29 758		19 092	19 092		-10 666	-10 666	64,2	64,2
18030100	Туристичний збір, сплачений юридичними особами	4 192	4 192		1 016	1 016		-3 176	-3 176	24,2	24,2
18030200	Туристичний збір, сплачений фізичними особами	25 566	25 566		18 076	18 076		-7 490	-7 490	70,7	70,7
18050000	Єдиний податок	11 128 942	11 128 942		11 552 034	11 552 034		423 091	423 091	103,8	103,8
18050300	Єдиний податок з юридичних осіб	1 568 236	1 568 236		1 281 010	1 281 010		-287 227	-287 227	81,7	81,7
18050400	Єдиний податок з фізичних осіб	7 372 564	7 372 564		8 224 592	8 224 592		852 028	852 028	111,6	111,6
18050500	Єдиний податок з сільськогосподарських товаровиробників, у яких частка сільськогосподарського товаровиробництва за попередній податковий (звітний) рік дорівнює або перевищує 75 відсотків	2 188 142	2 188 142		2 046 432	2 046 432		-141 710	-141 710	93,5	93,5
19000000	Інші податки та збори	21 055	21 055		24 411	24 411		3 356	3 356	115,9	115,9
19010000	Екологічний податок	21 055	21 055		24 411	24 411		3 356	3 356	115,9	115,9
19010100	Надходження від викидів забруднюючих речовин в атмосферне повітря стаціонарними джерелами забруднення	8 932	8 932		8 282	8 282		-651	-651	92,7	92,7
19010200	Надходження від скидів забруднюючих речовин безпосередньо у водні об'єкти	5 397	5 397		5 880	5 880		483	483	109,0	109,0
19010300	Надходження від розміщення відходів у спеціально відведених для цього місцях чи на об'єктах крім розміщення окремих видів відходів як вторинної сировини	6 726	6 726		10 249	10 249		3 523	3 523	152,4	152,4
20000000	Неподаткові надходження	4 354 055	2 300 832	2 053 223	4 669 904	2 229 589	2 440 316	315 849	-71 244	107,3	96,9
21000000	Доходи від власності та підприємницької діяльності	118 131	117 930	200	404 655	404 417	238	286 524	286 487	342,5	342,9

21010000	Частина чистого прибутку (доходу) державних або комунальних унітарних підприємств та їх об'єднань, що вилучається до відповідного бюджету, та дивіденди (дохід), нараховані на акції (частки) господарських товариств, у статутних капіталах яких є державна або комунальна власність	7 479	7 479	13 184	13 184	13 184	13 184	5 705	5 705	176,3	176,3
21010300	Частина чистого прибутку (доходу) комунальних унітарних підприємств та їх об'єднань, що вилучається до відповідного місцевого бюджету	7 479	7 479	13 184	13 184	13 184	13 184	5 705	5 705	176,3	176,3
21080000	Інші надходження	110 451	110 451	391 233	391 233	391 233	391 233	280 782	280 782	354,2	354,2
21080900	Штрафні санкції за порушення законодавства про патентування, за порушення норм регулювання обігу тютюну та про застосування реєстрації розрахункових операцій у сфері торгівлі, громадського харчування та послуг	8 283	8 283	187 687	187 687	187 687	187 687	179 404	179 404	2266,0	2266,0
21081100	Адміністративні штрафи та інші санкції	7 334	7 334	5 733	5 733	5 733	5 733	-1 601	-1 601	78,2	78,2
21081500	Адміністративні штрафи та штрафні санкції за порушення законодавства у сфері виробництва та обігу алкогольних напоїв та тютюнових виробів	94 835	94 835	197 813	197 813	197 813	197 813	102 978	102 978	208,6	208,6
21110000	Надходження коштів від відшкодування втрат сільськогосподарського і лісогосподарського виробництва	200	200	238	238	238	238	37	37	118,7	118,7
22000000	Адміністративні збори та платежі, доходи від некомерційної господарської діяльності	2 121 542	2 121 542	1 752 066	1 752 066	1 752 066	1 752 066	-369 477	-369 477	82,6	82,6
22010000	Плата за надання адміністративних послуг	1 401 694	1 401 694	1 085 536	1 085 536	1 085 536	1 085 536	-316 158	-316 158	77,4	77,4
22010200	Плата за ліцензії на певні види господарської діяльності та сертифікати, що видаються Радою міністрів Автономної Республіки Крим, виконавчими органами місцевих рад і місцевими органами виконавчої влади	0	0	9 669	9 669	9 669	9 669	9 669	9 669		
22010300	Адміністративний збір за проведення державної реєстрації юридичних осіб, фізичних осіб-підприємців та громадських формувань	63 526	63 526	72 081	72 081	72 081	72 081	8 555	8 555	113,5	113,5
22012500	Плата за надання інших адміністративних послуг	1 147 449	1 147 449	852 512	852 512	852 512	852 512	-294 936	-294 936	74,3	74,3
22012600	Адміністративний збір за державну реєстрацію речових прав на нерухоме майно та їх об'єктів	186 439	186 439	147 074	147 074	147 074	147 074	-39 365	-39 365	78,9	78,9
22012900	Плата за створення термінів надання послуг у сфері державної реєстрації речових прав на нерухоме майно та їх об'єктів і державної реєстрації юридичних осіб, фізичних осіб-підприємців та громадських формувань, а також плата за надання інших платних послуг	4 280	4 280	4 200	4 200	4 200	4 200	-80	-80	98,1	98,1
22080000	Надходження від орендної плати за користування цілісним майновим комплексом та іншим державним майном	8 555	8 555	0	0	0	0	-8 555	-8 555	0,0	0,0
22080400	Надходження від орендної плати за користування цілісним майновим комплексом та іншим майном, що перебуває в комунальній власності	8 555	8 555	0	0	0	0	-8 555	-8 555	0,0	0,0
22090000	Державне мито	710 805	710 805	665 919	665 919	665 919	665 919	-44 886	-44 886	93,7	93,7
22090100	Державне мито, що сплачується за місцем розгляду та оформлення документів, у тому числі за оформлення документів на спадщину і дарування	581 737	581 737	617 120	617 120	617 120	617 120	35 382	35 382	106,1	106,1
22090200	Державне мито, не віднесені до інших категорій	47 409	47 409	0	0	0	0	-47 409	-47 409	0,0	0,0
22090400	Державне мито, пов'язане з видачею та оформленням закордонних паспортів (паспідок) та паспортів громадян України	81 659	81 659	48 800	48 800	48 800	48 800	-32 860	-32 860	59,8	59,8

22130000	Орендна плата за водні об'єкти (їх частини), що надаються в користування на умовах оренди Радою міністрів Автономної Республіки Крим, областними, районними, Київською та Севастопольською місськими державними адміністраціями, місцевими радами	488	488	488		610	610	610	122	122	125,0	125,0	
24000000	Інші неподаткові надходження	68 194	61 360	6 834	1 717 239	73 106	1 644 134	1 649 046	11 746	1 637 299	2518,2	119,1	24057,6
24060000	Інші надходження	61 879	61 360	519	83 000	73 106	9 894	21 121	11 746	9 375	134,1	119,1	1906,4
24060300	Інші надходження	61 360	61 360		70 867	70 867		9 507	9 507		115,5	115,5	
24062100	Грошові стягнення за шкоду, заподіяну порушенням законодавства про охорону навколишнього природного середовища внаслідок господарської та іншої діяльності	519	0	519	9 894		9 894	9 375		9 375	1906,4		1906,4
24062200	Кошти за шкоду, що заподіяна на земельних ділянках державної та комунальної власності, які не надані у користування та не передані у власність, внаслідок їх самовільного зайняття, використання не за цільовим призначенням, зняття ґрунтового покриву (родючого шару ґрунту) без спеціального дозволу, відшкодування збитків за погіршення якості ґрунтового покриву тощо та за недержання доходів у зв'язку з тимчасовим невикористанням земельних ділянок	0	0	0	2 239	2 239		2 239	2 239				
24170000	Надходження коштів пайової участі у розвитку інфраструктури населеного пункту	6 315		6 315	1 634 240		1 634 240	1 627 924		1 627 924	25878,1		25878,1
25000000	Власні надходження бюджетних установ	2 046 189	2 046 189	2 046 189	795 945		795 945	-1 250 244		-1 250 244	38,9		38,9
25010000	Надходження від плати за послуги, що надаються бюджетними установами згідно із законодавством	1 378 634		1 378 634	574 386		574 386	-804 247		-804 247	41,7		41,7
25010100	Плата за послуги, що надаються бюджетними установами згідно з їх основною діяльністю	1 347 672		1 347 672	541 594		541 594	-806 078		-806 078	40,2		40,2
25010300	Плата за оренду майна бюджетних установ	22 240		22 240	28 080		28 080	5 840		5 840	126,3		126,3
25010400	Надходження бюджетних установ від реалізації в установленому порядку майна (крім нерухомого майна)	8 722		8 722	4 713		4 713	-4 010		-4 010	54,0		54,0
25020000	Інші доходи власних надходжень бюджетних установ	667 555		667 555	221 559		221 559	-445 997		-445 997	33,2		33,2
25020100	Благодійні внески, гранти та дарунки	422 903		422 903	221 559		221 559	-201 345		-201 345	52,4		52,4
25020200	Кошти, що отримують бюджетні установи від підприємств, організацій, фізичних осіб та від інших бюджетних установ для виконання цільових заходів, у тому числі заходів з відлучення для суспільних потреб земельних ділянок та розміщених на них інших об'єктів	244 652		244 652	0		0	-244 652		-244 652	0,0		0,0
30000000	Доходи від операцій з капіталом	77 968	6 678	71 290	203 934		203 934	125 966		132 644	261,6	0,0	286,1
31000000	Надходження від продажу основного капіталу	6 678	6 678	6 678	0		0	-6 678		-6 678	0,0	0,0	0,0
31010000	Кошти від реалізації скарбів, майна, одержаного державою або територіальною громадою в порядку спадкування чи дарування, беззаявного майна, знаходок, а також валютних цінностей і грошових коштів, власники яких невідомі	6 678	6 678	6 678	0		0	-6 678		-6 678	0,0	0,0	0,0
31010200	Кошти від реалізації беззаявного майна, знаходок, спадкового майна, майна, одержаного територіальною громадою в порядку спадкування чи дарування, а також валютні цінності і грошові кошти, власники яких невідомі	6 678	6 678	6 678	0		0	-6 678		-6 678	0,0	0,0	0,0
33000000	Кошти від продажу землі нематеріальних активів	71 290		71 290	203 934		203 934	132 644		132 644	286,1		286,1
33010000	Кошти від продажу землі	71 290		71 290	203 934		203 934	132 644		132 644	286,1		286,1

33010100	Кошти від продажу земельних ділянок несільськогосподарського призначення, що перебувають у державній або комунальній власності, та земельних ділянок, які знаходяться на території Автономної Республіки Крим	71 290	71 290	203 934	203 934	132 644	132 644	132 644	286,1	286,1	286,1
40000000	Усього доходів (без урахування міжбюджетних трансфертів)	75 890 348	73 744 780	2 145 568	77 594 617	2 668 661	1 704 269	1 181 176	102,2	102,2	101,6
41000000	Офіційні трансферти	49 481 138	45 346 826	4 134 312	65 639 730	6 185 135	16 158 592	14 107 769	132,7	132,7	131,1
41000000	Від органів державного управління	49 481 138	45 346 826	4 134 312	65 639 730	6 185 135	16 158 592	14 107 769	132,7	132,7	131,1
41030000	Субвенції з державного бюджету місцевим бюджетам	35 118 700	35 118 700		38 771 050	38 771 050	3 652 350	3 652 350	110,4	110,4	110,4
41033200	Субвенції з державного бюджету місцевим бюджетам на формування інфраструктури об'єднаних територіальних громад	1 120 000	1 120 000		0	0	-1 120 000	-1 120 000	0,0	0,0	0,0
41033900	Освітня субвенція з державного бюджету місцевим бюджетам	25 593 000	25 593 000		34 351 700	34 351 700	8 758 700	8 758 700	134,2	134,2	134,2
41034200	Медицина субвенція з державного бюджету місцевим бюджетам	8 405 700	8 405 700		3 345 100	3 345 100	-5 060 600	-5 060 600	39,8	39,8	39,8
41034500	Субвенція з державного бюджету місцевим бюджетам на здійснення заходів щодо соціально-економічного розвитку окремих територій	0	0		1 074 250	1 074 250	1 074 250	1 074 250			
41040000	Дотації з місцевих бюджетів іншим місцевим бюджетам	4 113 220	4 113 220		2 883 500	2 883 500	-1 229 720	-1 229 720	70,1	70,1	70,1
41040200	Дотація з місцевого бюджету на здійснення переданих з державного бюджету витратків з утримання закладів освіти та охорони здоров'я за рахунок відповідної додаткової дотації з державного бюджету	4 113 220	4 113 220		2 883 500	2 883 500	-1 229 720	-1 229 720	70,1	70,1	70,1
41050000	Субвенції з місцевих бюджетів іншим місцевим бюджетам	10 249 218	6 114 906	4 134 312	23 985 180	17 800 045	13 735 962	11 685 139	234,0	234,0	291,1
41051100	Субвенція з місцевого бюджету за рахунок залишку коштів освітньої субвенції, що утворився на початок бюджетного періоду	0	0		389 200	389 200	389 200	389 200			
41051200	Субвенція з місцевого бюджету на надання державної підтримки особам з особливими освітніми потребами за рахунок відповідної субвенції з державного бюджету	225 920	225 920		235 738	235 738	9 818	9 818	104,3	104,3	104,3
41051400	Субвенція з місцевого бюджету на забезпечення якісної, сучасної та доступної загальної середньої освіти "Нова українська школа" за рахунок відповідної субвенції з державного бюджету	448 458	448 458		496 896	496 896	48 438	48 438	110,8	110,8	110,8
41053000	Субвенція з місцевого бюджету на проведення виборів депутатів місцевих рад та сільських, селищних, міських голів, за рахунок відповідної субвенції з державного бюджету	0	0		770 591	770 591	770 591	770 591			
41053400	Субвенція з місцевого бюджету на виконання інвестиційних проєктів	4 134 312	4 134 312		6 185 135	6 185 135	2 050 823	2 050 823	149,6	149,6	149,6
41053900	Інші субвенції з місцевого бюджету	5 276 988	5 276 988		0	0	-5 276 988	-5 276 988	0,0	0,0	0,0
41054300	Субвенція з місцевого бюджету на реалізацію заходів, спрямованих на підвищення якості освіти за рахунок відповідної субвенції з державного бюджету	163 540	163 540		0	0	-163 540	-163 540	0,0	0,0	0,0
41054900	Субвенція з місцевого бюджету на реалізацію програми "Спроможна школа для кращих результатів" за рахунок відповідної субвенції з державного бюджету	0	0		15 907 620	15 907 620	15 907 620	15 907 620			
Разом доходів		125 371 486	119 091 606	6 279 880	143 234 347	134 380 551	17 862 861	15 288 945	114,2	114,2	112,8

Заступник міського голови-начальник фінансового управління Біляївської міської ради

Н. О. Николаєнко

Виконання бюджету Біляївської міської об'єднаної територіальної громади за видатками за 10 місяців 2020 року

Код	Показник	Затверджено на 2020 рік			Затверджено на 2020 рік з урахуванням змін			Виконано			Рівень виконання, %		Тис. грн.	
		ВСЬОГО	Загальний фонд	Спеціальний фонд	ВСЬОГО	Загальний фонд	Спеціальний фонд	ВСЬОГО	Загальний фонд	Спеціальний фонд	ВСЬОГО	Загальний фонд		Спеціальний фонд
0100	Державне управління Організаційне, інформаційно-аналітичне та матеріально-технічне забезпечення діяльності обласної ради, районної ради, районної у місті ради (у разі її створення), міської, селищної, сільської рад	15480,78	15480,78	0,00	15669,33	15669,33	0,00	11500,62	11500,62	0,00	73,40	73,40	73,40	100,00
0160	Керівництво і управління у відповідній сфері у містах (місті Києві), селищах, селах, об'єднаних територіальних громадах	11012,06	11012,06	0,00	10950,77	10935,77	15,00	8152,73	8137,73	15,00	74,45	74,41	74,41	100,00
0180	Інші діяльність у сфері державного управління	455,00	455,00	0,00	383,40	383,40	0,00	154,38	154,38	0,00	40,27	40,27	40,27	100,00
0191	Проведення місцевих виборів				962,10	962,10		788,95	788,95		82,00	82,00	82,00	
1000	Освіта	88381,53	86083,82	2297,70	92328,59	87819,96	4508,63	62476,75	60734,17	1742,58	67,67	69,16	38,65	
1010	Надання дошкільної освіти	30177,02	27977,02	2200,00	25958,45	23656,39	2302,06	17105,47	16655,29	450,18	65,90	70,41	19,56	
1020	Надання загальної середньої освіти загальноосвітніми навчальними закладами (в т ч школою – дитячим садком, інтернатом при школі), спеціалізованими школами, ліцеями, гімназіями, колегіумами	55544,16	55446,45	97,70	63364,73	61244,17	2120,57	43268,06	41975,66	1292,40	68,28	68,54	60,95	
1161	Забезпечення діяльності інших закладів у сфері освіти	2660,35	2660,35		3005,40	2919,40	86,00	2103,22	2103,22		69,98	72,04	0,00	
2000	Охорона здоров'я	33,05	33,05	0,00	40,35	40,35	0,00	14,40	14,40	0,00	35,69	35,69	0,00	
2112	Первинна медична допомога населенню, що надається фельдшерськими, фельдшерсько-акушерськими пунктами	33,05	33,05		40,35	40,35		14,40	14,40		35,69	35,69	0,00	
3000	Соціальний захист та соціальне забезпечення	2068,75	2068,75	0,00	1276,34	1276,34	0,00	961,45	961,45	0,00	75,33	75,33	0,00	
3033	Компенсаційні виплати на пільговий проїзд автомобільним транспортом окремим категоріям громадян	300,00	300,00		201,00	201,00		100,19	100,19		49,85	49,85	0,00	
3140	Оздоровлення та відпочинок дітей (крім заходів з оздоровлення громадян, які постраждали внаслідок Чорнобильської катастрофи)	803,90	803,90	0,00	199,00	199,00		198,83	198,83		99,91	99,91	0,00	
3192	Надання фінансової підтримки громадським організаціям інвалідів і ветеранів, діяльність яких має соціальну спрямованість	167,85	167,85		153,28	153,28		138,12	138,12		90,11	90,11	0,00	
3210	Організація та проведення громадських робіт	0,00	0,00		10,00	10,00		0,00	0,00		0,00	0,00	0,00	
3242	Інші видатки у сфері соціального захисту і соціального забезпечення	797,00	797,00		713,06	713,06		524,30	524,30		73,53	73,53	0,00	

4000	Культура і мистецтво	4699,20	4699,20	0,00	4873,82	4873,82	0,00	3628,79	3628,79	0,00	74,45	74,45
4030	Забезпечення діяльності бібліотек	346,02	346,02	0,00	353,30	353,30	0,00	237,85	237,85	0,00	67,32	67,32
4040	Забезпечення діяльності музеїв і виставок	88,69	88,69	0,00	102,70	102,70	0,00	78,04	78,04	0,00	75,99	75,99
4060	Забезпечення діяльності палаців і будинків культури, клубів, центрів дозвілля та інших клубних закладів	4048,99	4048,99	0,00	4152,32	4152,32	0,00	3085,58	3085,58	0,00	74,31	74,31
4082	Інші заходи в галузі культури і мистецтва	215,50	215,50	0,00	265,50	265,50	0,00	227,32	227,32	0,00	85,62	85,62
5000	Фізична культура і спорт	4367,16	4349,76	17,40	4184,21	4166,81	17,40	3021,10	3003,70	17,40	72,09	100,00
5011	Проведення навчально-тренувальних зборів і змагань з олімпійських видів спорту	405,75	405,75	0,00	355,75	355,75	0,00	310,24	310,24	0,00	87,21	87,21
5031	Утримання та навчально-тренувальна робота комунальних дитячо-юнацьких спортивних шкіл	3961,41	3944,01	17,40	3828,46	3811,06	17,40	2710,86	2693,46	17,40	70,81	70,67
6000	Житлово-комунальне господарство	6925,00	6925,00	0,00	15189,84	13791,62	1398,23	14210,76	12812,89	1397,87	93,55	92,90
6013	Забезпечення діяльності водопровідно-каналізаційного господарства	0,00	0,00	0,00	1089,29	349,71	739,58	1089,28	349,70	739,58	100,00	100,00
6017	Інша діяльність, пов'язана з експлуатацією об'єктів ЖКГ	0,00	0,00	0,00	50,00	50,00	0,00	0,00	0,00	0,00	0,00	0,00
6020	Забезпечення функціонування підприємств, установ та організацій, що виробляють, виконують та/або надають житлово-комунальні послуги	1900,00	1900,00	0,00	2400,55	1900,00	500,55	2167,82	1667,64	500,18	90,31	87,77
6030	Організація благоустрою населених пунктів	4825,00	4825,00	0,00	10517,89	10359,79	158,10	9821,53	9663,43	158,10	93,38	93,28
6071	Відшкодування різниці між розміром ціни (тарифу) на житлово-комунальні послуги, що затверджувалися або погоджувалися рішенням місцевого органу виконавчої влади та органу місцевого самоврядування, та розміром економічно обґрунтованих витрат на їх виробництва	200,00	200,00	0,00	1132,12	1132,12	0,00	1132,12	1132,12	0,00	100,00	100,00
7000	Економічна діяльність	608,84	608,84	0,00	40824,67	2296,49	38528,19	36814,33	2066,32	34748,01	90,18	89,98
7130	Здійснення заходів з землеустрою	0,00	0,00	0,00	210,72	210,72	0,00	210,72	210,72	0,00	100,00	100,00
7350	Розроблення схем планування та забудови територій (містобудівної документації)	0,00	0,00	0,00	336,67	336,67	0,00	230,18	230,18	0,00	68,37	68,37
7363	Виконання інвестиційних проектів в рамках здійснення заходів щодо соціально-економічного розвитку окремих територій	0,00	0,00	0,00	1074,25	1074,25	0,00	1074,25	1074,25	0,00	100,00	100,00
7368	Виконання інвестиційних проектів за рахунок субвенцій з інших бюджетів	0,00	0,00	0,00	23991,21	23991,21	0,00	20895,99	20895,99	0,00	87,10	87,10
7370	Реалізація інших заходів щодо соціально-економічного розвитку територій	0,00	0,00	0,00	12911,36	12911,36	0,00	12326,53	12326,53	0,00	95,47	95,47
7461	Утримання та розвиток автомобільних доріг та дорожньої інфраструктури за рахунок коштів місцевого бюджету	0,00	0,00	0,00	984,72	886,92	97,80	886,91	886,91	0,00	90,07	100,00

**Розрахунок дохідної частини бюджету
Білявської міської територіальної громади на 2021 рік**
(фактичні, очікувані надходження та прогноз з урахуванням приєднання с. Градениці та с. Кагарлик)

грн

Код	Найменування згідно з класифікацією доходів бюджету	Фактичні надходження за 2017 рік	Фактичні надходження за 2018 рік	Фактичні надходження за 2019 рік	Очікувані надходження за 2020 рік Білявська ОТГ з урахуванням доходів с. Градениці та с. Кагарлик	Прогноз надходжень на 2021 рік Білявська міська територіальна громада в новій конфігурації	Прогноз на 2021 рік до очікуваних надходжень 2020 року	
							сума	%
1	2	3	4	5	6	7	8	9
	Загальний фонд	110 911 165	136 511 701	153 361 113,37	170 415 400	205 618 870	35 203 470	120,7
	Загальний фонд без офіційних трансфертів	64 542 612	77 261 620	93 043 718,29	95 565 962	127 787 870	32 221 908	133,7
10000000	Податкові надходження	62 230 325	74 453 411	90 176 577	92 942 756	125 738 000	32 795 244	135,3
11000000	Податки на доходи, податки на прибуток, податки на збільшення ринкової вартості	32 090 912	41 323 326	53 352 459	57 639 592	77 275 000	19 635 408	134,1
11010000	Податок та збір на доходи фізичних осіб	32 073 534	41 288 753	53 335 562	57 520 000	77 237 000	19 717 000	134,3
11010100	Податок на доходи фізичних осіб, що сплачується податковими агентами, в доходів платника податку у вигляді заробітної плати	29 263 754	37 030 735	47 903 136	51 050 000	69 367 000	18 317 000	135,9
11010200	Податок на доходи фізичних осіб з грошового забезпечення, грошових винагород та інших виплат, одержаних військовослужбовцями та особами рядового і начальницького складу, що сплачується податковими агентами	1 209 759	2 156 916	2 890 885	3 400 000	3 950 000	550 000	116,2
11010400	Податок на доходи фізичних осіб, що сплачується податковими агентами, в доходів платника податку інших ніж заробітна плата	837 982	1 282 894	1 494 968	1 920 000	2 620 000	700 000	136,5
11010500	Податок на доходи фізичних осіб, що сплачується фізичними особами за результатами річного декларування	735 785	818 209	1 046 573	1 150 000	1 300 000	150 000	113,0
11010900	Податок на доходи фізичних осіб від оподаткування пенсійних виплат або щомісячного довгінного грошового утримання, що сплачується (перераховується) згідно з Податковим кодексом України	26 254	0	0	0	0	0	0
11020000	Податок на прибуток підприємств	17 378	34 573	16 897	119 592	38 000	-81 592	31,8
11020200	Податок на прибуток підприємств та фінансових установ комунальної власності	17 378	34 573	16 897	119 592	38 000	-81 592	31,8
13000000	Рентна плата та плата за використання інших природних ресурсів	6 291	102 723	83 152	49 630	2 000	-47 630	4,0
13010000	Рентна плата за спеціальне використання лісових ресурсів	6 291	3 223	1 163	2 578	1 000	-1 578	38,8
13010200	Рентна плата за спеціальне використання лісових ресурсів (крім рентної плати за спеціальне використання лісових ресурсів в частині деревини, заготовленої в порядку рубок головного користування)	6 291	3 223	1 163	2 578	1 000	-1 578	38,8
13030000	Рентна плата за користування надрами	0	99 500	81 989	47 052	1 000	-46 052	2,1
13030100	Рентна плата за користування надрами для видобування корисних копалин загальнодержавного значення	0	0	5 513	6 369	1 000	-5 369	15,7
13030200	Рентна плата за користування надрами для видобування корисних копалин місцевого значення	0	99 500	76 476	40 683	0	-40 683	0,0
14000000	Внутрішні податки на товари та послуги	4 690 137	3 799 009	3 416 257	3 900 000	2 700 000	-1 200 000	69,2
14020000	Акцизний податок з вироблених в Україні підакцизних товарів (продукції)	710 552	454 452	314 908	365 000	0	-365 000	0,0
14021900	Пальне	710 552	454 452	314 908	365 000	0	-365 000	0,0
14030000	Акцизний податок з ввезених на митну територію України підакцизних товарів (продукції)	2 788 347	1 864 448	1 285 583	1 290 000	0	-1 290 000	0,0
14031900	Пальне	2 788 347	1 864 448	1 285 583	1 290 000	0	-1 290 000	0,0
14040000	Акцизний податок з реалізації суб'єктами господарювання роздрібною торгівлю підакцизних товарів	1 191 237	1 480 109	1 815 767	2 245 000	2 700 000	455 000	120,3
18000000	Місцеві податки	25 442 985	29 228 353	33 324 709	31 353 533	45 761 000	14 407 467	146,0
18010000	Податок на майно	13 002 219	14 792 777	16 239 729	14 674 440	27 556 000	12 881 560	187,8
	<i>Податок на нерухоме майно, відмінне від земельної ділянки</i>	<i>995 232</i>	<i>1 662 487</i>	<i>1 597 135</i>	<i>1 580 273</i>	<i>1 801 000</i>	<i>220 727</i>	<i>114,0</i>
18010100	Податок на нерухоме майно, відмінне від земельної ділянки, сплачений юридичними особами, які є власниками об'єктів житлової нерухомості	11 604	24 292	40 063	30 273	31 000	727	102,4
18010200	Податок на нерухоме майно, відмінне від земельної ділянки, сплачений фізичними особами, які є власниками об'єктів житлової нерухомості	48 628	80 034	154 822	274 000	200 000	-74 000	73,0
18010300	Податок на нерухоме майно, відмінне від земельної ділянки, сплачений фізичними особами, які є власниками об'єктів нежитлової нерухомості	81 615	224 608	247 948	459 000	430 000	-29 000	93,7
18010400	Податок на нерухоме майно, відмінне від земельної ділянки, сплачений юридичними особами, які є власниками об'єктів нежитлової нерухомості	853 385	1 333 553	1 154 302	817 000	1 140 000	323 000	139,5
	<i>Плата за землю</i>	<i>11 829 846</i>	<i>12 980 861</i>	<i>14 531 966</i>	<i>13 044 000</i>	<i>25 755 000</i>	<i>12 711 000</i>	<i>197,4</i>
18010500	Земельний податок з юридичних осіб	4 360 109	5 010 054	6 614 705	6 312 000	17 480 000	11 168 000	276,9
18010600	Орендна плата з юридичних осіб	5 410 967	5 359 895	4 909 368	3 712 000	5 300 000	1 588 000	142,8
18010700	Земельний податок з фізичних осіб	1 142 166	1 247 500	1 524 062	1 565 000	1 575 000	10 000	100,6
18010900	Орендна плата з фізичних осіб	916 604	1 363 412	1 483 831	1 455 000	1 400 000	-55 000	96,2
	<i>Транспортний податок</i>	<i>177 141</i>	<i>149 429</i>	<i>110 628</i>	<i>50 167</i>	<i>0</i>	<i>-50 167</i>	<i>0,0</i>
18011000	Транспортний податок з фізичних осіб	100 000	58 333	29 792	16 667	0	-16 667	0,0
18011100	Транспортний податок з юридичних осіб	77 141	91 096	80 836	33 500	0	-33 500	0,0
18020000	Збір за місця для паркування транспортних засобів	42 343	11 392	0	835	0	-835	0,0
18020100	Збір за місця для паркування транспортних засобів, сплачений юридичними особами	18 337	5 299	0	0	0	0	0
18020200	Збір за місця для паркування транспортних засобів, сплачений фізичними особами	24 006	6 093	0	835	0	-835	0,0

18030000	Туристичний збір	16 338	21 782	35 679	24 259	25 000	741	103,1
18030100	Туристичний збір, сплачений юридичними особами	1 562	3 118	6 550	1 016	1 300	284	128,0
18030200	Туристичний збір, сплачений фізичними особами	14 776	18 664	29 129	23 243	23 700	457	102,0
18050000	Єдиний податок	12 382 085	14 402 402	17 049 301	16 654 000	18 180 000	1 526 000	109,2
18050300	Єдиний податок з юридичних осіб	1 509 884	1 978 181	2 448 973	1 700 000	1 870 000	170 000	110,0
18050400	Єдиний податок з фізичних осіб	7 199 381	8 084 824	10 407 651	11 050 000	12 400 000	1 350 000	112,2
18050500	Єдиний податок з сільськогосподарських товаровиробників, у яких частка сільськогосподарського товаровиробництва за попередній податковий (звітний) рік дорівнює або перевищує 75 відсотків	3 672 820	4 339 397	4 192 676	3 904 000	3 910 000	6 000	100,2
20000000	Неподаткові надходження	2 286 898	2 780 035	2 860 463	2 623 206	2 049 870	-573 336	78,1
21000000	Доходи від власності та підприємницької діяльності	18 681	143 891	137 940	433 816	12 870	-420 946	3,0
21010000	Частина чистого прибутку (доходу) державних або комунальних унітарних підприємств та їх об'єднань, що вилучається до відповідного бюджету, та дивіденди (дохід), нараховані на акції (частки) господарських товариств, у статутних капіталах яких є державна або	1 599	10 342	8 546	13 184	11 000	-2 184	83,4
21010300	Частина чистого прибутку (доходу) комунальних унітарних підприємств та їх об'єднань, що вилучається до відповідного місцевого бюджету	1 599	10 342	8 546	13 184	11 000	-2 184	83,4
21080000	Інші надходження	17 082	133 549	129 394	420 632	1 870	-418 762	0,4
21080900	Штрафні санкції за порушення законодавства про патентування, за порушення норм регулювання обігу готівки та про застосування реєстраторів розрахункових операцій у сфері торгівлі, громадського харчування та послуг		1 500	8 283	192 750	0	-192 750	0,0
21081100	Адміністративні штрафи та інші санкції	17 082	30 784	7 997	8 733	1 870	-6 863	21,4
21081500	Адміністративні штрафи та штрафні санкції за порушення законодавства у сфері виробництва та обігу алкогольних напоїв та тютюнових виробів	0	101 265	113 114	219 149	0	-219 149	0,0
22000000	Адміністративні збори та платежі, доходи від некомерційної господарської діяльності	2 248 640	2 621 845	2 647 289	2 091 151	2 027 000	-64 151	96,9
22010000	Плата за надання адміністративних послуг	1 688 365	1 770 918	1 731 123	1 291 931	1 227 000	-64 931	95,0
22010200	Плата за ліцензії на певні види господарської діяльності та сертифікати, що видаються Радою міністрів Автономної Республіки Крим, виконавчими органами місцевих рад і місцевими органами виконавчої влади	0	0	0	19 776	0	-19 776	0,0
22010300	Адміністративний збір за проведення державної реєстрації юридичних осіб, фізичних осіб-підприємців та громадських формувань	57 120	56 550	74 766	94 300	50 000	-44 300	53,0
22012500	Плата за надання інших адміністративних послуг	1 414 454	1 441 344	1 416 898	1 000 000	1 000 000	0	100,0
22012600	Адміністративний збір за державну реєстрацію речових прав на нерухоме майно та їх обтяжень	211 741	251 742	221 739	173 654	177 000	3 346	101,9
22012900	Плата за скорочення термінів надання послуг у сфері державної реєстрації речових прав на нерухоме майно та їх обтяжень і державної реєстрації юридичних осіб, фізичних осіб-підприємців та громадських формувань, а також плата за надання інших платних послуг	5 050	21 282	17 720	4 200	0	-4 200	0,0
22080000	Надходження від орендної плати за користування цілісним майновим комплексом та іншим державним майном	11 242	12 093	8 555	0	0	0	
22080400	Надходження від орендної плати за користування цілісним майновим комплексом та іншим майном, що перебуває в комунальній власності	11 242	12 093	8 555	0	0	0	
22090000	Державне мито	519 065	824 546	907 122	798 000	800 000	2 000	100,3
22090100	Державне мито, що сплачується за місцем розгляду та оформлення документів, у тому числі за оформлення документів на спадщину і дарування	476 082	734 545	742 017	745 000	745 000	0	100,0
22090200	Державне мито, не віднесене до інших категорій	18	32 322	66 876	0	0	0	
22090300	Державне мито за дії, пов'язані з одержанням патентів на об'єкти права інтелектуальної власності, підтриманням їх чинності та передаванням прав їхніми власниками	34	0	0	0	0	0	
22090400	Державне мито, пов'язане з видачею та оформленням закордонних паспортів (посвідок) та паспортів громадян України	42 931	57 680	98 229	53 000	55 000	2 000	103,8
22130000	Орендна плата за водні об'єкти (їх частини), що надаються в користування на умовах оренди Радою міністрів Автономної Республіки Крим, обласними, районними, Київською та Севастопольською міськими державними адміністраціями, місцевими радами	29 968	14 288	488	1 220	0	-1 220	0,0
24000000	Інші неподаткові надходження	19 577	14 299	75 235	98 239	10 000	-88 239	10,2
24060000	Інші надходження	19 577	14 299	75 235	98 239	10 000	-88 239	10,2
24060300	Інші надходження	16 447	14 299	75 235	96 000	10 000	-86 000	10,4
24062200	Кошти за шкоду, що заподіяна на земельних ділянках державної та комунальної власності, які не надані у користування та не передані у власність, внаслідок їх самовільного зайняття, використання не за цільовим призначенням, зняття ґрунтового покриву (родючого шару ґрунту) без спеціального дозволу; відшкодування збитків за погіршення якості ґрунтового покриву тощо та за недержання доходів у зв'язку з тимчасовим невикористанням земельних ділянок	3 129	0	0	2 239	0	-2 239	0,0
30000000	Доходи від операцій з капіталом	25 390	28 174	6 678	0	0	0	
31000000	Надходження від продажу основного капіталу	25 390	28 174	6 678	0	0	0	
31010200	Кошти від реалізації безхазяйного майна, знахідок, свідкового майна, майна, одержаного територіальною громадою в порядку спадкування чи дарування, а також валютні цінності і грошові кошти, власники яких невідомі	25 390	28 174	6 678	0	0	0	

40000000	Офіційні трансферти*	46 368 553	59 250 081	60 317 395	74 849 438	77 831 000	2 981 562	104,0
41000000	Від органів державного управління	46 368 553	59 250 081	60 317 395	74 849 438	77 831 000	2 981 562	104,0
41020000/ 41040000	Дотації з державного бюджету місцевим бюджетам/Дотації з місцевих бюджетів іншим місцевим бюджетам	5 242 000	5 781 600	5 042 500	3 460 200	3 255 700	-204 500	94,1
41020100	Базова дотація	0	0	0	0	3 255 700	3 255 700	
41020200/ 41040200	Додаткова дотація з державного бюджету місцевим бюджетам на здійснення переданих з державного бюджету видатків з утримання закладів освіти та охорони здоров'я/Дотація з місцевого бюджету на здійснення переданих з державного бюджету видатків з утримання закладів освіти та охорони здоров'я за рахунок відповідної додаткової дотації з державного бюджету	3 842 000	5 781 600	5 042 500	3 460 200	0	-3 460 200	0,0
41020900	Інші додаткові дотації	1 400 000	0	0	0	0	0	
41030000/ 41050000	Субвенції/Субвенції з державного бюджету місцевим бюджетам/Субвенції з місцевих бюджетів іншим місцевим бюджетам	41 126 553	53 468 481	55 274 895	71 389 238	74 575 300	3 186 062	104,5
41033200	Субвенція з державного бюджету місцевим бюджетам на формування інфраструктури об'єднаних територіальних громад	765 800	1 540 000	1 441 400	0	0	0	
41033900	Освітня субвенція з державного бюджету місцевим бюджетам	17 101 200	26 519 500	30 255 600	41 817 200	74 575 300	32 758 100	178,3
41034200	Медицина субвенція з державного бюджету місцевим бюджетам	10 083 900	11 808 200	10 086 900	3 345 100	0	-3 345 100	0,0
41034400/ 41050900	Субвенція з державного бюджету місцевим бюджетам на будівництво/капітальний ремонт/реконструкцію малих групових будинків, будинків підтриманого проживання, будівництво/придбання житла для дитячих будинків сімейного типу, соціального житла для дітей-сиріт, дітей, позбавлених батьківського піклування, осіб з їх числа, виготовлення проектно-кошторисної документації/Субвенція з місцевого бюджету на проектні, будівельно-ремонтні роботи, придбання житла та приміщень для розвитку сімейних та інших форм виховання, наближених до сімейних, та забезпечення житлом дітей-сиріт, дітей, позбавлених батьківського піклування, осіб з їх числа за рахунок відповідної субвенції з державного бюджету**	1 209 438	1 300 895	0	769 730	0	-769 730	0,0
41034500	Субвенція з державного бюджету місцевим бюджетам на здійснення заходів щодо соціально-економічного розвитку окремих територій	2 028 500	500 000	0	1 074 250	0	-1 074 250	0,0
41035000/ 41053900	Інші субвенції з місцевого бюджету	7 904 490	11 150 470	11 731 318	6 372 800	0	-6 372 800	0,0
41035200/ 41051100	Субвенція за рахунок залишку коштів освітньої субвенції з державного бюджету місцевим бюджетам, що утворився на початок бюджетного періоду/Субвенція з місцевого бюджету за рахунок залишку коштів освітньої субвенції, що утворився на початок бюджетного періоду	1 936 935	51 000	0	389 200	0	-389 200	0,0
41035400/ 41051200	Субвенція з державного бюджету місцевим бюджетам на надання державної підтримки особам з особливими освітніми потребами/Субвенція з місцевого бюджету на надання державної підтримки особам з особливими освітніми потребами за рахунок відповідної субвенції з державного бюджету	96 290	85 330	136 470	272 696	0	-272 696	0,0
41051000	Субвенція з місцевого бюджету на здійснення переданих видатків у сфері освіти за рахунок коштів освітньої субвенції	0	62 700	0	0	0	0	
41051400	Субвенція з місцевого бюджету на забезпечення якісної, сучасної та доступної загальної середньої освіти 'Нова українська школа' за рахунок відповідної субвенції з державного бюджету	0	450 387	449 447	496 896	0	-496 896	0,0
41053000	Субвенція з місцевого бюджету на проведення виборів депутатів місцевих рад та сільських, селищних, міських голів, за рахунок відповідної субвенції з державного бюджету	0	0	0	943 746	0	-943 746	0,0
41054300	Субвенція з місцевого бюджету на реалізацію заходів, спрямованих на підвищення якості освіти за рахунок відповідної субвенції з державного бюджету	0	0	1 173 760	0	0	0	
41054900	Субвенція з місцевого бюджету на реалізацію програми "Спрямована школа для кращих результатів" за рахунок відповідної субвенції з державного бюджету	0	0	0	15 907 620	0	-15 907 620	0,0
Спеціальний фонд		28 091 862	24 384 360,63	23 359 809	14 262 827	2 504 800	-11 758 027	17,6
<i>без офіційних трансфертів та власних надходжень бюджетних установ</i>		311 930	312 568	115 842	1 884 446	37 000	-1 847 446	2,0
<i>без офіційних трансфертів на інших джерел власних надходжень бюджетних установ</i>		1 984 422	1 999 278	2 088 404	2 767 249	2 504 800	-262 449	90,5
10000000	Податкові надходження	29 684	27 354	31 230	36 140	37 000	860	102,4
19000000	Інші податки та збори	29 684	27 354	31 230	36 140	37 000	860	102,4
19010000	Екологічний податок	29 684	27 354	31 230	36 140	37 000	860	102,4
19010101	Надходження від викидів забруднюючих речовин в атмосферне повітря стаціонарними джерелами забруднення	5 289	2 917	13 156	13 630	14 000	370	102,7
19010200	Надходження від скидів забруднюючих речовин безпосередньо у водні об'єкти	9 094	7 192	7 052	8 600	9 000	400	104,7
19010300	Надходження від розміщення відходів у спеціально відведених для цього місцях чи на об'єктах, крім розміщення окремих видів відходів як вторинної сировини	15 301	17 245	11 022	13 911	14 000	89	100,6
20000000	Неподаткові надходження	6 233 567	2 028 778	2 723 929	2 780 860	2 467 800	-313 060	88,7
21000000	Доходи від власності та підприємницької діяльності	0	0	550	238	0	-238	0,0
21110000	Надходження коштів від відшкодування втрат сільськогосподарського і лісогосподарського виробництва	0	0	550	238	0	-238	0,0
24000000	Інші неподаткові надходження	30 161	32 845	12 771	1 644 134	0	-1 644 134	0,0
24060000	Інші надходження	9 859	745	6 456	9 894	0	-9 894	0,0
24062100	Грошові стягнення за шкоду, заподіяну порушенням законодавства про охорону навколишнього природного середовища внаслідок господарської та іншої діяльності	9 859	745	6 456	9 894	0	-9 894	0,0
24170000	Надходження коштів пайової участі у розвитку інфраструктури населеного пункту	20 303	32 100	6 315	1 634 240	0	-1 634 240	0,0
25000000	Власні надходження бюджетних установ	6 203 406	1 995 933	2 710 608	1 136 489	2 467 800	1 331 311	217,1

Показник	Бюджет на 2019 рік		Бюджет на 2020 рік		Проект бюджету на 2021 рік
	затверджений	з урахуванням змін	затверджений	з урахуванням змін станом на 01.11.2020р.	
	тис. грн.				
ВИДАТКИ (загальний та спеціальний фонди)- разом, у т.ч.:	112066,41	160052,95	140100,57	194618,37	208123,67
<i>за рахунок залишку коштів на початок року</i>		21334,23		21672,07	
<i>за рахунок міжбюджетних трансфертів з інших бюджетів</i>	36490,60	54328,17	45439,00	87595,17	74575,30
Державне управління	19866,00	21330,91	26947,84	27965,60	31726,08
Освіта	57183,62	70010,62	88381,53	92328,59	143859,90
з них: за рахунок міжбюджетних трансфертів з інших бюджетів	26403,70	30255,60	42093,90	58883,61	74575,30
Охорона здоров'я		58,68	33,05	40,35	29,48
Соціальний захист та соціальне забезпечення	1765,29	1934,13	2068,75	1276,34	2105,62
Культура і мистецтво	3310,56	2638,11	4699,20	4873,82	8947,27
Фізична культура і спорт	3993,26	4309,71	4367,16	4184,21	6359,86
Житлово-комунальне господарство	9452,55	15322,24	6925,00	15189,84	13109,10
Економічна діяльність	3504,40	27164,88	608,84	40824,67	966,77
з них: за рахунок міжбюджетних трансфертів з інших бюджетів		9542,40		25065,46	
Інша діяльність	1139,83	1297,22	447,00	1103,05	419,59
з них: заходи із запобігання та ліквідації надзвичайних ситуацій та наслідків стихійного лиха		327,06		128,28	
Міжбюджетні трансфери	11328,90	15662,45	5322,20	6678,54	300,00
з них: за рахунок міжбюджетних трансфертів з інших бюджетів	10086,90	14530,17	3345,10	3646,10	
Видатки, не віднесені до основних груп	522,00	324,00	300,00	153,36	300,00
з них: реверсна дотація	122,00	122,00			
з них: резервний фонд	400,00	202,00	300,00	153,36	300,00

Показники бюджету Біляївської міської об'єднаної територіальної громади за видатками на 2019, 2020 та 2021 роки

Додаток №5

до Пояснювальної записки

Прогноз бюджету Біляївської міської територіальної громади на 2022 та 2023 роки

(ст. 75¹ Бюджетного кодексу України з урахуванням пункту 2 розділу II Закону № 553-IX від 13.04.2020)

1. Загальна частина

Прогноз бюджету Біляївської міської територіальної громади на 2022-2023 роки (далі – Прогноз) визначає основні напрями дій у середньостроковій перспективі, які сприятимуть досягненню довгострокових стратегічних цілей; базується на результатах аналізу розвитку економіки територіальної громади, поточної соціально-економічної ситуації в 2020 році, прогнозних макропоказниках економічного і соціального розвитку громади на 2022-2023 роки.

Прогноз розроблено відповідно до норм Податкового та Бюджетного кодексів України щодо податкової та бюджетної реформ, побудованих на принципах децентралізації фінансів та зміцнення фінансової основи місцевого самоврядування, основних прогнозних макропоказників економічного і соціального розвитку України на 2022-2023 роки, затверджених постановою Кабінету Міністрів України від 29 липня 2020 р. № 671, на основі Методичних рекомендацій щодо складання місцевих бюджетів на середньостроковий період, затверджених наказом Міністерства фінансів України від 29 березня 2019 року № 130, а також з урахуванням місцевих програм територіальної громади, затверджених Біляївською міською радою.

Метою Прогнозу є запровадження дієвого механізму управління бюджетним процесом як складової частини системи управління місцевими фінансами, встановлення взаємозв'язку між стратегічними цілями розвитку громади та можливостями бюджету Біляївської міської територіальної громади у середньостроковій перспективі, забезпечення прозорості, передбачуваності та послідовності бюджетної політики територіальної громади.

Основні завдання прогнозу, принципи його формування: планування реальних надходжень бюджету Біляївської міської територіальної громади на основі прогнозних макропоказників економічного і соціального розвитку громади з урахуванням зміни податкової бази і фактичного рівня відповідних надходжень.

Основними завданнями Прогнозу є підвищення результативності та ефективності управління бюджетними коштами.

Положення щодо врахування цілей та пріоритетів бюджетної політики: бюджетна політика у середньостроковій перспективі спрямовуватиметься на стабілізацію економіки, проведення структурних реформ у бюджетній сфері та економіці, на подальше вдосконалення міжбюджетних відносин на принципах децентралізації фінансів, а також на забезпечення гідних умов життєдіяльності кожного громадянина.

Очікувані результати: надходження до бюджету Біляївської територіальної громади на 2022 рік без урахування міжбюджетних трансфертів прогнозуються в сумі 131 800 000 грн, що на 1,2% більше, ніж прогнозуються у 2021 році, на 2023 рік — 138 800 000 грн, що на 5,3% більше, ніж прогнозуються у 2022 році.

Можливі ризики невиконання прогнозних показників: при несприятливих зовнішніх факторах на економіку України і, як наслідок, на фінансово-економічну ситуацію регіону, можливе недосягнення запланованих темпів зростання фонду

оплати праці, що призведе до невиконання прогностичних показників в частині надходження податку на доходи фізичних осіб.

2. Основні індикативні прогностичні показники бюджету Біляївської міської територіальної громади

Прогноз включає індикативні прогностичні показники бюджету Біляївської міської територіальної громади за основними видами доходів та видатків бюджету, взаємовідносин державного бюджету та бюджету громади, а також за цільовими програмами громади, які забезпечують протягом кількох років виконання пріоритетних завдань.

Основні показники бюджету Біляївської міської територіальної громади на 2020-2023 роки наведені у додатку 1 до цього Прогнозу.

Доходи бюджету Біляївської міської територіальної громади на 2020-2023 роки наведені у додатку 2 до цього Прогнозу.

Інформація щодо видатків та надання кредитів бюджету Біляївської міської територіальної громади за функціональною ознакою та за головними розпорядниками бюджетних коштів наведена у додатках 3,4 до цього Прогнозу.

3. Дохідна спроможність місцевого бюджету

Індикативні прогностичні показники бюджету Біляївської міської територіальної громади на 2022-2023 роки визначено з урахуванням освітньої субвенції з державного бюджету, базової дотації з державного бюджету та без урахування інших міжбюджетних трансфертів. Частка освітньої субвенції в структурі прогностичних показників бюджету Біляївської міської територіальної громади на 2022-2023 роки становить 37,8% і 37,7% відповідно (Додаток 2).

Основними бюджетоутворюючими податками є податок на доходи фізичних осіб, податок на майно в частині плати за землю та єдиний податок (Додаток 2).

Найбільшими бюджетоутворюючими платниками податків до бюджету Біляївської територіальної громади (з урахуванням приєднання сіл Градениці і Кагарлик), крім бюджетних установ, є філія “Інфоксводоканал” ТОВ “Інфокс”, АТ «ДТЕК Одеські електромережі», МРАКС “Ріпак”, С/Г ТОВ «Південьагроперобка», ТОВ “Ламан транс-експрес”, ПП Агрофірма “Промінь”, ПП “САША”, ТОВ «Колос», ТОВ «МА-ЯК», ТОВ «АТБ-Маркет», дочірнє підприємство “Біляївський ринок” Одеської облспоживспілки, “Стройспецтехника”, ПрАТ “Виробниче об’єднання “Одеський консервний завод”, ТОВ «Бел-транс».

Пріоритетні напрями розвитку бюджетоутворюючих галузей громади та основні завдання щодо активізації підприємницької діяльності:

- ефективного використання внутрішнього потенціалу громади;
- сприяння адаптації суб’єктів господарювання до нових ринкових умов;
- концентрація фінансових ресурсів на основних завданнях, які матимуть системний та довгостроковий вплив на розвиток громади;
- залучення державних, інвестиційних коштів для реалізації інфраструктурних проектів;
- посилення участі членів громади у місцевому розвитку;

- мотивація працездатного населення та роботодавців до легальних трудових відносин;
- розвиток партнерських відносин між суспільством, органами місцевого самоврядування і бізнесом;
- подальше удосконалення системи надання адміністративних послуг;
- підвищення енергоефективності у всіх сферах життєдіяльності громади;
- забезпечення ефективного та надійного функціонування житлово-комунального господарства громади;
- забезпечення стабільного функціонування гуманітарної сфери громади;
- забезпечення соціального захисту мешканців громади, сімей учасників антитерористичної операції та внутрішньо переміщених осіб.

Заходи та інструменти підвищення рівня транспарентності процесу оподаткування та рівня фіскальної й організаційної діяльності відповідних служб:

- забезпечення дотримання принципів державної регуляторної політики, зокрема, прозорості та врахування громадської думки, під час підготовки, прийняття і перегляду законодавства з оподаткування;
- забезпечення проведення масово-роз'яснювальної роботи серед населення через засоби масової інформації щодо соціального значення легалізації праці та заробітної плати, обов'язкового декларування доходів та сплати податків.

Фактори впливу на збільшення/зменшення надходжень платежів до бюджету:

- зміни до нормативно-правових актів;
- зростання середньомісячної заробітної плати одного штатного працівника;
- зростання фонду оплати праці працівників (штатних та нештатних), зайнятих економічною діяльністю;
- економічне зростання;
- зростання мінімальної заробітної плати;
- збільшення кількості суб'єктів господарювання.

4. Пріоритетні завдання, перелік заходів, які необхідно здійснити, та результати, яких планується досягти в рамках реалізації бюджетної політики

4.1. Використання бюджетних коштів в основних сферах діяльності

Ключовим завданням бюджетної політики залишатиметься забезпечення макроекономічної стабільності, стійкості та збалансованості бюджетної системи.

Фінансування бюджетних видатків на період до 2023 року здійснюватиметься в рамках економії бюджетних коштів. У цих умовах визначальним стане підвищення ефективності видатків, що відбуватиметься на основі їх пріоритетності та оцінки ступеня досягнення очікуваних результатів.

У середньостроковому періоді бюджетна система України функціонуватиме на засадах Бюджетного кодексу України зі змінами і доповненнями в умовах реформи міжбюджетних відносин, побудованих на принципах децентралізації фінансів та зміцнення фінансової основи місцевого самоврядування, підвищення відповідальності учасників бюджетного процесу.

За видами діяльності головними завданнями бюджетної політики будуть такі.

Державне управління

У 2022–2023 роках передбачається використання бюджетних коштів на утримання органів місцевого самоврядування, зокрема, на виплату заробітної плати, а також оплату комунальних послуг та енергоносіїв.

Освіта

Пріоритетом розвитку галузі освіти є забезпечення доступності високоякісної освіти для всіх мешканців громади.

У 2022–2023 роках передбачається використання бюджетних коштів на реалізацію наступних основних заходів:

- оптимізація мережі навчальних закладів з урахуванням демографічних, економічних, соціальних перспектив розвитку міста, вимог сьогодення та потреб суспільства;
- підвищення рівня забезпеченості загальноосвітніх навчальних закладів сучасними засобами навчання та сучасними комп'ютерними комплексами;
- створення належних умов для здобуття високоякісної освіти дітьми-сиротами, дітьми, позбавленими батьківського піклування, та дітьми, які потребують корекції фізичного та (або) розумового розвитку, соціальної адаптації;
- пошук та запровадження нових форм підтримки обдарованих дітей та талановитої молоді в системі позашкільної освіти;
- оновлення і модернізація матеріально-технічної бази закладів освіти.

Соціальний захист та соціальне забезпечення

Пріоритетними напрямками у галузі є забезпечення адресного характеру надання соціальної підтримки, підвищення рівня охоплення соціальною підтримкою незаможних верств населення при раціональному використанні бюджетних коштів, подальше реформування сфери надання соціальних послуг та соціального захисту, збереження реалізації прав та законних інтересів молоді, сімей, дітей, зокрема дітей-сиріт та дітей, позбавлених батьківського піклування, та вирішення актуальних завдань у сфері охорони дитинства.

У 2022–2023 роках передбачається використання бюджетних коштів на реалізацію наступних основних заходів:

- підвищення охоплення адресною соціальною допомогою незахищених верств населення;
- підвищення ефективності соціальної роботи з сім'ями, молоддю;
- реалізація заходів, спрямованих на військово-патріотичне виховання молоді та дітей.

Культура та мистецтво

Головними пріоритетами галузі будуть збереження, відтворення та примноження духовних і культурних здобутків українського народу.

У 2022 – 2023 роках передбачається використання бюджетних коштів на реалізацію наступних основних заходів:

- комплекс заходів, спрямованих на розвиток закладів культури;
- упорядкування кількості установ культури та їх штатної чисельності;
- запровадження системи державних стандартів щодо надання культурних послуг населенню

Фізична культура і спорт

Головними пріоритетами галузі будуть всебічне фізичне виховання та становлення здорової нації. Головна мета – формування у населення громади активної соціальної орієнтації на здоровий спосіб життя, спортивно-масова робота з населенням.

Основні завдання на 2022-2023 роки:

- підвищення ефективності роботи та забезпечення модернізації і зміцнення матеріально-технічної бази Біляївської дитячо-юнацької спортивної школи необхідним обладнанням та інвентарем;
- оновлення діючих та будівництво нових спортивних споруд;
- залучення всіх верств населення до систематичних занять фізичною культурою і спортом та здорового способу життя.

У 2022–2023 роках передбачається використання бюджетних коштів на реалізацію наступних основних заходів:

- підвищення рівня залучення населення до занять фізичною культурою та масовим спортом, зміцнення здоров'я нації та запобігання захворюванням;
- подальше удосконалення, модернізація та зміцнення матеріально-технічної бази Біляївської міської ДЮСШ, поліпшення умов функціонування сучасних спортивних споруд;
- створення стимулів для здорового способу життя і здорових умов праці шляхом розвитку інфраструктури для занять фізичною культурою, спортом та активного відпочинку;
- співпраця з громадськими організаціями фізкультурно-спортивного та оздоровчого напрямлення, залучення заохочення меценатів для фінансування сфери;
- сприяння розвитку видів спорту, удосконалення і поліпшення системи підготовки та участі спортсменів громади у змаганнях;
- проведення пропагандистської роботи з формування позитивного іміджу фізичного виховання, фізичної культури і спорту. Впровадження соціальної реклами щодо здорового способу життя.

Житлово-комунальне господарство

Пріоритетними завданнями житлово-комунального господарства є належне утримання житлового фонду, прибудинкових територій та об'єктів комунальної власності; переорієнтація житлово-комунального господарства міста на енергоефективний шлях, зменшення енергоємності надання житлово-комунальних послуг.

У 2022–2023 роках передбачається використання бюджетних коштів на реалізацію наступних основних заходів:

- реалізація цільових програм громади у сфері житлово-комунального господарства;
- збільшення обсягів капітального ремонту житлового фонду та об'єктів благоустрою;
- виконання заходів з енергозбереження у житловому фонді міста;
- налагодження ефективного діалогу житлово-комунальних підприємств та споживачів житлово-комунальних послуг;
- сприяння технічному переоснащенню житлово-комунальних підприємств;
- поліпшення технічного стану водопровідно-каналізаційної мережі.

4.2. Фінансування бюджету

З метою ефективного управління фінансовим ресурсом бюджету громади Біляївська міська рада для виконання перспективних та вкрай важливих для громади інвестиційних проектів та цільових програм впроваджуватиме політику розширення та вдосконалення видів і форм залучення коштів.

5. Міжбюджетні відносини

Прогнозні показники міжбюджетних трансфертів на 2022-2023 роки

(грн)

Назва показника	2022 рік	2023 рік
Базова дотація	1 800 000	1 850 000
Субвенції (освітня)	81 100 000	85 150 000
Офіційні трансферти, всього	82 900 000	87 000 000

У сфері взаємовідносин державного та обласного бюджетів з бюджетом громади у середньостроковому періоді відповідно до положень Бюджетного кодексу України зі змінами і доповненнями передбачається подальше реформування міжбюджетних відносин з метою забезпечення економічного зростання, підвищення рівня фінансової незалежності та видаткової автономності місцевих бюджетів, підвищення ефективності використання бюджетних коштів.

У 2022 та 2023 роках передбачається здійснити такі заходи:

- підтримка стійкого економічного та соціального розвитку громади з урахуванням збалансування загальнодержавних і місцевих інтересів;
 - зміцнення інвестиційної складової місцевого бюджету шляхом розширення джерел формування бюджету розвитку та збільшення інвестиційних ресурсів місцевого бюджету;
 - узгодження пріоритетів та дій органів виконавчої влади, органів місцевого самоврядування щодо розвитку громади, зміцнення зв'язків з іншими громадами.
- Основними результатами, яких планується досягти, є:
- підвищення фінансової спроможності місцевого бюджету та рівня фінансової забезпеченості делегованих повноважень;
 - підвищення конкурентоспроможності, зростання інвестиційної привабливості та поживлення інноваційної активності в регіоні;
 - посилення ролі місцевого самоврядування у розв'язанні актуальних проблем соціально-економічного розвитку регіону;
 - підвищення питомої ваги коштів на соціальну підтримку, що надаються незаможному населенню;
 - підвищення ефективності використання бюджетних коштів.

**Заступник міського голови-
начальник фінансового управління
Біляївської міської ради**

Н.О.Ніколаєнко

Додаток 1

до прогнозних показників бюджету Біляївської міської територіальної громади

Основні показники бюджету Біляївської міської територіальної громади на 2020-2023 роки

грн

Показник	2020 рік ¹	2021 рік ²	2022 рік ³	2023 рік ³
Загальний фонд				
Доходи (з трансфертами)	172 873 708,0	205 618 870,0	212 000 000,0	223 000 000,0
Видатки (з трансфертами)	150 071 070,0	205 618 870,0	212 000 000,0	223 000 000,0
Кредитування усього, у тому числі:				
– надання кредитів з бюджету				
– повернення кредитів до бюджету				
Фінансування (дефіцит «-» / профіцит «+»)	22 802 638,0	0,0	0,0	0,0
Спеціальний фонд				
Доходи (з трансфертами)	15 664 766,0	2 504 800,0	2 700 000,0	2 800 000,0
Видатки (з трансфертами)	44 547 290,0	2 504 800,0	2 700 000,0	2 800 000,0
Кредитування усього, у тому числі:				
– надання кредитів з бюджету				
– повернення кредитів до бюджету				
Фінансування (дефіцит «-» / профіцит «+»)	-28 882 524,0	0,0	0,0	0,0
Разом				
Доходи (з трансфертами)	188 538 474,0	208 123 670,0	214 700 000,0	225 800 000,0
Видатки (з трансфертами)	194 618 360,0	208 123 670,0	214 700 000,0	225 800 000,0
Кредитування усього, у тому числі:	0,0	0,0	0,0	0,0
– надання кредитів з бюджету	0,0	0,0	0,0	0,0
– повернення кредитів до бюджету	0,0	0,0	0,0	0,0
Фінансування (дефіцит «-» / профіцит «+»)	-6 079 886,0	0,0	0,0	0,0

¹ – показники, визначені в рішенні про бюджет Біляївської міської об'єднаної територіальної громади, бюджеті села Градениці та села Кагарлик на 2020 рік, з урахуванням внесених змін до нього (станом на 01.11.2020 року);

² – показники, визначені в проєкті рішення про бюджет Біляївської міської територіальної громади на 2021 рік;

³ – індикативні прогнозні показники бюджету Біляївської міської об'єднаної територіальної громади на 2022–2023 роки (з урахуванням освітньої субвенції та базової дотації).

		Додаток 2		
		до прогнозних показників бюджету		
		Біляївської міської територіальної громади		
Доходи бюджету Біляївської міської територіальної громади на 2020-2023 роки				
(грн)				
Показник	2020 рік ¹	2021 рік ²	2022 рік ³	2023 рік ³
Загальний обсяг доходів, усього у тому числі:	188 538 474	208 123 670	214 700 000	225 800 000
міжбюджетні трансферти, усього з них:	85 321 601	77 831 000	82 900 000	87 000 000
освітня субвенція	41 817 200	74 575 300	81 100 000	85 150 000
податкові надходження, усього з них:	96 448 600	125 775 000	127 000 000	133 700 000
податок на доходи фізичних осіб	60 500 000	77 237 000	80 000 000	84 800 000
податок на майно в частині плати за землю	13 834 500	25 755 000	22 000 000	22 700 000
єдиний податок	17 529 600	18 180 000	20 000 000	21 000 000
неподаткові надходження, усього з них:	6 564 339	4 517 670	4 800 000	5 100 000
власні надходження бюджетних установ	2 556 700	2 467 800	2 650 000	2 760 000
інші доходи	203 934	0	0	0
<p>¹ – показники, визначені в рішенні про бюджет Біляївської міської об'єднаної територіальної громади, бюджеті села Градениці та села</p> <p>² - показники, визначені в проєкті рішення про бюджет Біляївської міської територіальної громади на 2021 рік;</p> <p>³ - індикативні прогнозні показники бюджету Біляївської міської об'єднаної територіальної громади на 2022-2023 роки (з урахуванням</p> <p>³ - індикативні прогнозні показники бюджету Біляївської міської об'єднаної територіальної громади на 2021-2022 роки (з урахуванням освітньої субвенції та без урахування інших міжбюджетних трансфертів).</p>				

			Додаток 3		
			до прогнозних показників бюджету Біляївської міської територіальної громади		
Видатки та надання кредитів бюджету Біляївської міської територіальної громади за функціональною ознакою на 2020–2023 роки					
					тис.грн
Код ТПКВК МБ	Найменування	2020 рік ¹	2021 рік ²	2022 рік ³	2023 рік ³
0100	Державне управління	27 965,60	31 726,08	33 534,47	35 445,93
0150	Організаційне, інформаційно-аналітичне та матеріально-технічне забезпечення діяльності обласної ради, районної ради, районної у місті ради (у разі її створення), міської, селищної, сільської рад	15 669,33	19 098,19	20 186,79	21 337,43
0160	Керівництво і управління у відповідній сфері у містах (місті Києві), селищах, селах, об'єднаних територіальних громадах	10 950,77	12 217,89	12 914,31	13 650,43
0180	Інша діяльність у сфері державного управління	383,40	410,00	433,37	458,07
0191	Проведення місцевих виборів	962,10			
1000	Освіта	92 328,58	143 859,90	148 270,91	155 198,46
1010	Надання дошкільної освіти	25 958,45	38 094,63	40 266,02	42 561,19
1020	Надання загальної середньої освіти загальноосвітніми навчальними закладами (в т.ч. школою-дитячим садком, інтернатом при школі), спеціалізованими школами, ліцеями, гімназіями, колегіумами	63 364,73	101 999,27	104 024,23	108 429,71
1161	Забезпечення діяльності інших закладів у сфері освіти	3 005,40	3 766,00	3 980,66	4 207,56
2000	Охорона здоров'я	40,35	29,48	31,16	32,94
2112	Первинна медична допомога населенню, що надається фельдшерськими, фельдшерсько-акушерськими пунктами	40,35	29,48	31,16	32,94
3000	Соціальний захист та соціальне забезпечення	1 276,34	2 105,62	2 971,70	3 527,09
3033	Компенсаційні виплати на пільговий проїзд автомобільним транспортом окремим категоріям громадян	201,00	150,00	158,55	167,59
3133	Інші заходи у сфері молодіжної політики		37,00		
3140	Оздоровлення та відпочинок дітей (крім заходів з оздоровлення дітей, що здійснюються за рахунок коштів на оздоровлення громадян, які постраждали внаслідок Чорнобильської катастрофи)	199,00	250,00	264,25	279,31
3192	Надання фінансової підтримки громадським організаціям осіб з інвалідністю і ветеранів, діяльність яких має соціальну спрямованість	153,28		0,00	0,00
3210	Організація та проведення громадських робіт	10,00		50,00	52,85
3241	Забезпечення діяльності інших закладів у сфері соціального захисту		1 196,62	2 000,00	2 500,00
3242	Інші заходи у сфері соціального захисту і соціального забезпечення	713,06	472,00	498,90	527,34
4000	Культура і мистецтво	4 873,82	8 947,27	9 457,26	9 996,33

4030	Забезпечення діяльності бібліотек	353,30	925,78	978,55	1 034,33
4040	Забезпечення діяльності музеїв	102,70	169,23	178,88	189,07
4060	Забезпечення діяльності палаців і будинків культури, клубів, центрів дозвілля та інших клубних закладів	4 152,32	7 272,26	7 686,78	8 124,93
4082	Інші заходи в галузі культури та мистецтва	265,50	580,00	613,06	648,00
5000	Фізична культура і спорт	4 184,21	6 359,86	6 722,37	7 105,55
5011	Проведення навчально-тренувальних зборів і змагань з олімпійських видів спорту	355,75	510,00	539,07	569,80
5031	Утримання та навчально-тренувальна робота комунальних дитячо-юнацьких спортивних шкіл	3 828,46	5 849,86	6 183,30	6 535,75
6000	Житлово-комунальне господарство	15 189,85	13 109,10	11 370,00	12 018,09
6017	Інша діяльність, пов'язана з експлуатацією та технічним обслуговуванням житлового фонду	50,00		800,00	845,60
6013	Забезпечення діяльності водопровідно-каналізаційного господарства	1 089,29			0,00
6020	Забезпечення функціонування підприємств, установ та організацій, що виробляють, виконують та/або надають житлово-комунальні послуги	2 400,55	3 109,10		0,00
6030	Організація благоустрою населених пунктів	10 517,89	10 000,00	10 570,00	11 172,49
6071	Відшкодування різниці між розміром ціни (тарифу) на житлово-комунальні послуги, що затверджувалися або погоджувалися рішенням місцевого органу виконавчої влади та органу місцевого самоврядування, та розміром економічно обґрунтованих витрат на їх виробництво (надання)	1 132,12		0,00	0,00
7100	Сільське, лісове, рибне господарство та мисливство	210,72	0,00	0,00	0,00
7130	Здійснення заходів із землеустрою	210,72		0,00	0,00
7300	Будівництво та регіональний розвиток	38 313,49	0,00	0,00	0,00
7350	Розроблення схем планування та забудови території (містобудівної документації)	336,67			0,00
7363	Виконання інвестиційних проєктів в рамках здійснення заходів щодо соціально-економічного розвитку окремих територій	1 074,25			0,00
7368	Виконання інвестиційних проєктів за рахунок субвенцій з інших бюджетів	23 991,21			0,00
7370	Реалізація інших заходів щодо соціально-економічного розвитку території	12 911,36			0,00
7400	Транспорт та транспортна інфраструктура, дорожнє господарство	984,72	0,00	0,00	0,00
7461	Утримання та розвиток автомобільних доріг та дорожньої інфраструктури за рахунок коштів місцевого бюджету	984,72	0,00		0,00
7600	Інші програми та заходи, пов'язані з економічною діяльністю	1 315,75	966,77	1 021,52	1 079,74
7622	Реалізація програм і заходів в галузі туризму та курортів	717,75	895,00	946,02	999,94
7640	Заходи з енергозбереження	100,00			

7650	Проведення експертно грошової оцінки земельної ділянки	3,33			
7680	Членські внески до асоціацій органів місцевого самоврядування	44,43	71,77	75,50	79,80
7693	Інші заходи, пов'язані з економічною діяльністю	450,24			
8100	Захист населення і територій від надзвичайних ситуацій техногенного та природного характеру	178,28	0,00	60,00	63,42
8110	Заходи із запобігання та ліквідації надзвичайних ситуацій та наслідків стихійного лиха	128,28			0,00
8120	Заходи з організації рятування на водах	50,00		60,00	63,42
8300	Охорона навколишнього природного середовища	218,03	37,00	39,11	41,34
8330	Інша діяльність у сфері екології та охорони природних ресурсів	218,03	37,00	39,11	41,34
8400	Засоби масової інформації	706,74	382,59	404,40	427,45
8420	Інші заходи у сфері засобів масової інформації	706,74	382,59	404,40	427,45
8700	Резервний фонд	153,36	300,00	317,10	335,17
9400	Субвенція з місцевого бюджету іншим бюджетам на здійснення програм та заходів у галузі охорони здоров'я за рахунок субвенції з державного бюджету	3 345,10	0,00	0,00	0,00
9410	Субвенція з місцевого бюджету на здійснення переданих видатків у сфері охорони здоров'я за рахунок коштів медичної субвенції	3 345,10		0,00	0,00
9700	Субвенція з місцевого бюджету іншим місцевим бюджетам на здійснення програм та заходів за рахунок коштів місцевих бюджетів	2 923,44	300,00	0,00	0,00
9750	Субвенція з місцевого бюджету на співфінансування інвестиційних проектів	301,00	0,00		0,00
9770	Інші субвенції з місцевого бюджету	2 622,44	300,00		
9880	Субвенція з місцевого бюджету державному бюджету на виконання програм соціально-економічного розвитку регіонів	410,00	0,00	500,00	528,50
X	Усього:	194 618,38	208 123,67	214 700,00	225 800,00
¹ – показники, визначені в рішенні про місцевий бюджет на 2020 рік, з урахуванням внесених змін до нього;					
² – показники, визначені в проекті рішення про місцевий бюджет на 2021 рік;					
³ – індикативні прогнозні показники місцевого бюджету на 2022–2023 роки.					

			Додаток 4			
			до прогнозних показників бюджету Біляївської міської територіальної громади			
Видатки та надання кредитів головних розпорядників коштів бюджету Біляївської міської територіальної громади на 2021–2023 роки						
Код відомчої класифікації	Найменування головного розпорядника коштів місцевого бюджету	2020 рік ¹	2021 рік ²	2022 рік ³	2023 рік ³	
0100000	Апарат Біляївської міської ради Біляївського району Одеської області	17 931 340	21 307 460	22 200 000	24 000 000	
0600000	Управління освіти, сім'ї, молоді та спорту Біляївської міської ради	96 468 054	152 538 140	155 700 000	160 800 000	
1000000	Управління культури, молоді та туризму	8 024 036	13 411 150	14 000 000	16 000 000	
1200000	Управління розвитку та експлуатації житлово-комунального господарства Біляївської міської ради	21 274 128	15 059 900	16 200 000	17 400 000	
1600000	Управління містобудування, землепорядкування та комунального майна Біляївської міської ради	43 964 506	5 207 020	6 000 000	7 000 000	
3700000	Фінансове управління Біляївської міської ради	6 956 296	600 000	600 000	600 000	
X	Усього:	194 618 360	208 123 670	214 700 000	225 800 000	
¹ – показники, визначені в рішенні про місцевий бюджет на 2020 рік, з урахуванням внесених змін до нього;						
² – показники, визначені в проекті рішення про місцевий бюджет на 2021 рік;						
³ – індикативні прогнозні показники місцевого бюджету на 2022–2023 роки.						