

Р І Ш Е Н Н Я

Про бюджет Біляївської міської об'єднаної територіальної громади на 2017 рік

Відповідно до пункту 23 статті 26 та статей 61-68 Закону України „Про місцеве самоврядування в Україні” Біляївська міська рада

ВИРІШИЛА:

1. Визначити на 2017 рік:

- **доходи** бюджету Біляївської міської об'єднаної територіальної громади у сумі **72112300 грн.**, в тому числі доходи загального фонду бюджету Біляївської міської об'єднаної територіальної громади **69850300 грн.**, доходи спеціального фонду бюджету Біляївської міської об'єднаної територіальної громади **2262000 грн.**, згідно з додатком № 1 цього рішення;

- **видатки** бюджету Біляївської міської об'єднаної територіальної громади у сумі **72112300 грн.** в тому числі видатки загального фонду бюджету Біляївської міської об'єднаної територіальної громади **67350300 грн.**, видатки спеціального фонду бюджету Біляївської міської об'єднаної територіальної громади **4762000 грн.** згідно з додатком №3 до цього рішення;

- **профіцит** загального фонду бюджету Біляївської міської об'єднаної територіальної громади у сумі **2500000 грн.** згідно з додатком №2 до цього рішення;

- **дефіцит** спеціального фонду бюджету Біляївської міської об'єднаної територіальної громади у сумі **2500000 грн.** згідно з додатком №2 до цього рішення.

2. Затвердити бюджетні призначення головним розпорядникам коштів бюджету Біляївської міської об'єднаної територіальної громади на 2017 рік у розрізі відповідальних виконавців за бюджетними програмами, у сумі **72112300 грн.**, у тому числі: по загальному фонду **67350300 грн.** та спеціальному фонду **4762000 грн.** згідно з додатком № 3 до цього рішення.

3. Визначити оборотний касовий залишок бюджетних коштів бюджету Біляївської міської об'єднаної територіальної громади у сумі **10000 гривень.**

4. Затвердити на 2017 рік **міжбюджетні трансферти** згідно з додатком № 5 до цього рішення.

5. Затвердити на 2017 рік **резервний фонд** бюджету Біляївської міської об'єднаної територіальної громади у сумі **400000 гривень**.

6. Затвердити **перелік захищених статей видатків загального фонду** бюджету Біляївської міської об'єднаної територіальної громади на 2017 рік за їх економічною структурою:

- оплата праці працівників бюджетних установ;
- нарахування на заробітну плату;
- придбання медикаментів та перев'язувальних матеріалів;
- забезпечення продуктами харчування;
- оплата комунальних послуг та енергоносіїв;
- поточні трансферти населенню;
- поточні трансферти місцевим бюджетам;
- оплата енергосервісу.

7. Затвердити в складі видатків бюджету Біляївської міської об'єднаної територіальної громади **кошти на реалізацію місцевих (регіональних) програм** у сумі **17906270 грн.** згідно з додатком №7 до цього рішення.

8. Відповідно до статей 43 та 73 Бюджетного кодексу України надати право фінансовому управлінню Біляївської міської ради отримувати у порядку, визначеному Кабінетом Міністрів України:

- позики на покриття тимчасових касових розривів бюджету Біляївської міської об'єднаної територіальної громади, пов'язаних із забезпеченням захищених видатків загального фонду, в межах поточного бюджетного періоду за рахунок коштів єдиного казначейського рахунку на договірних умовах без нарахування відсотків за користування цими коштами з обов'язковим їх поверненням до кінця поточного бюджетного періоду.

9. Розпорядникам коштів місцевих бюджетів забезпечити в першочерговому порядку потребу в коштах на оплату праці працівників бюджетних установ відповідно до встановлених законодавством України умов оплати праці та розміру мінімальної заробітної плати; на проведення розрахунків за електричну та теплову енергію, водопостачання, водовідведення, природний газ та послуги зв'язку, які споживаються

бюджетними установами. Затвердити ліміти споживання енергоносіїв у натуральних показниках для кожної бюджетної установи виходячи з обсягів відповідних бюджетних асигнувань.

10. Установити, що у загальному фонді бюджету Біляївської міської об'єднаної територіальної громади на 2017 рік до доходів належать надходження, визначені статтею 64 **Бюджетного кодексу України** та інші доходи, що підлягають зарахуванню до бюджету Біляївської міської об'єднаної територіальної громади відповідно до законодавства.

11. Установити, що джерелами формування спеціального фонду бюджету Біляївської міської об'єднаної територіальної громади на 2017 рік у частині доходів є надходження, визначені статтями 69¹, 71 **Бюджетного кодексу України** та інші доходи, що підлягають зарахуванню до бюджету Біляївської міської об'єднаної територіальної громади відповідно до законодавства.

12. Розпорядникам коштів місцевого бюджету:

12.1 Оптимізувати мережу бюджетних установ для забезпечення їх належного функціонування.

12.2 Привести свої витрати у відповідність з бюджетними асигнуваннями, чисельність працівників установ - з визначеним фондом оплати праці, а інші витрати - у відповідність з іншими встановленими асигнуваннями таким чином, щоб забезпечити виконання покладених на установу функцій.

12.3 Забезпечити утримання чисельності працівників та здійснення фактичних видатків на заробітну плату, включаючи видатки на преміювання та інші види заохочень чи винагород, матеріальну допомогу, лише в межах фонду заробітної плати, затвердженого для бюджетних установ у кошторисах або планах використання бюджетних коштів.

12.4 Забезпечити в першочерговому порядку в повному обсязі потребу у коштах на оплату праці працівників бюджетних установ відповідно до встановлених законодавством України умов оплати праці та розміру мінімальної заробітної плати; проведення розрахунків за електричну та теплову енергію, водопостачання, водовідведення та послуги зв'язку, які споживаються бюджетними установами, не допускаючи будь - якої заборгованості із зазначених видатків.

12.5 Планувати видатки, пов'язані із стимулюванням працівників будь - якої бюджетної установи включаючи видатки на премії та інші види заохочень чи винагород, матеріальну допомогу, за умови забезпечення у повному обсязі бюджетними коштами обов'язкових виплат із заробітної

плати працівникам та в межах фонду заробітної плати , а також інших соціальних виплат та видатків на проведення розрахунків за комунальні послуги та енергоносії.

12.6 Установити ліміти споживання енергоносіїв у натуральних показниках для кожної бюджетної установи, виходячи із обсягів призначень, затверджених головним розпорядником бюджетних коштів цим рішенням .

12.7 Забезпечити укладання угод за кожним видом енергоносіїв у межах встановлених відповідним головним розпорядником бюджетних коштів бюджету Біляївської міської об'єднаної територіальної громади обґрунтованих лімітів енергоспоживання.

12.8 У разі наявності простроченої заборгованості із заробітної плати , а також за спожиті комунальні послуги та енергоносії , припинити прийняття в межах бюджетних асигнувань бюджетних зобов'язань та здійснення платежів за загальним фондом за іншими заходами, пов'язаними з функціонуванням бюджетних установ (крім видатків, визначених пунктом 9 цього рішення), до погашення такої заборгованості.

12.9 Забезпечити прийняття бюджетних зобов'язань та проведення видатків за рахунок загального фонду бюджету Біляївської міської об'єднаної територіальної громади, враховуючи необхідність виконання бюджетних зобов'язань минулих років , узятих на облік в органах Державної казначейської служби України , тільки в межах бюджетних асигнувань, встановлених кошторисами та забезпечивши відповідність щомісячного обсягу фактичних видатків обсягам призначень, встановлених планами використання бюджетних коштів.

12.10 Забезпечити взяття бюджетних зобов'язань та здійснення видатків за спеціальним фондом бюджету Біляївської міської об'єднаної територіальної громади виключно в межах відповідних фактичних надходжень до спеціального фонду бюджету.

12.11 Передбачати видатки спеціального фонду за рахунок власних надходжень бюджетних установ на погашення заборгованості установи з бюджетних зобов'язань за спеціальним та загальним фондом кошторису, на проведення заходів, пов'язаних з виконанням основних функцій, які не забезпечені (або частково забезпечені) видатками загального фонду.

13. Посадовий оклад, надбавки за ранг, вислугу років міському голові виплачувати в розмірах згідно із чинним законодавством та керуючись рішенням Біляївської міської ради «Про упорядкування умов оплати праці посадових осіб та службовців органів місцевого самоврядування Біляївської міської ради та її виконавчих органів на 2017 рік».

Поточне преміювання міського голови, секретаря міської ради проводити щомісячно в розмірі середнього відсотка премії, встановленого розпорядженням міського голови, першому заступнику міського голови, заступникам міського голови з питань діяльності виконавчих органів, до місячної заробітної плати, з урахуванням посадового окладу, надбавок за ранг, вислугу років, за високі досягнення у праці, інших надбавок і доплат; преміювання до державних і професійних свят та ювілейних дат, надання матеріальних допомог на оздоровлення та для вирішення соціально-побутових питань – в розмірах згідно з чинним законодавством та керуючись рішенням Біляївської міської ради «Про упорядкування умов оплати праці посадових осіб та службовців органів місцевого самоврядування Біляївської міської ради та її виконавчих органів на 2017 рік», в межах затвердженого фонду оплати праці.

14. Біляївському міському голові надається право:

- визначати кількісний склад (чисельність) виконавчих органів міської ради (управлінь, відділів) в межах загальної чисельності;

- встановлювати надбавки, преміювати, надавати матеріальні допомоги першому заступнику міського голови з питань діяльності виконавчих органів ради, заступникам міського голови з питань діяльності виконавчих органів ради, секретарю міської ради, керівникам виконавчих органів міської ради, їх заступникам та іншим працівникам керівництва ради та виконавчих органів в межах затвердженого фонду оплати праці відповідного виконавчого органу міської ради.

15. Установити, що допущення нецільового використання бюджетних коштів, тобто витрачання їх на цілі, що не відповідають бюджетним призначенням, встановленим Законом про Державний бюджет України чи рішенням про місцевий бюджет, виділеним бюджетним асигнуванням чи кошторису, у поточному чи минулих роках має наслідком:

для розпорядників бюджетних коштів - зменшення асигнувань цим розпорядникам на суму коштів, що витрачені не за цільовим призначенням;

для одержувачів бюджетних коштів – повернення коштів у сумі, що витрачена не за цільовим призначенням, у дохід відповідних бюджетів.

Порядок зменшення асигнувань та повернення бюджетних коштів до відповідних бюджетів визначається Кабінетом Міністрів України.

16. Фінансовому управлінню Біляївської міської ради:

16.1 Забезпечити першочергове фінансування витрат по захищених статтях видатків бюджету Біляївської міської об'єднаної територіальної

громади у межах наявних ресурсів згідно із затвердженим помісячним розписом загального фонду бюджету Біляївської міської об'єднаної територіальної громади.

16.2. Здійснювати фінансування видатків у межах фактичних надходжень до бюджету Біляївської міської об'єднаної територіальної громади.

16.3 Керівник фінансового управління Біляївської міської ради має право за рішенням Біляївської міської ради в межах поточного бюджетного періоду здійснювати на конкурсних засадах розміщення тимчасово вільних коштів місцевого бюджету на депозитах, з подальшим поверненням таких коштів до кінця поточного бюджетного періоду. Порядок здійснення операцій визначається Кабінетом Міністрів України.

17. Біляївському відділенню Роздільнянської об'єднаної державної податкової інспекції Головного управління Державної фіскальної служби в Одеській області вжити заходів щодо :

- забезпечення виконання показників за доходами встановленими цим рішенням, закріпленими за податковими органами;

- зменшення обсягів податкової заборгованості (недоїмки) по всіх видах податків і зборів (обов'язкових платежів).

18. Управлінню Державної казначейської служби України у Біляївському районі Одеської області обов'язково у межах планового бюджетного періоду покривати обсяги тимчасових касових розривів місцевого бюджету, пов'язані із забезпеченням видатків загального фонду, в першу чергу на оплату праці працівників бюджетних установ та нарахувань на заробітну плату, придбання продуктів харчування і медикаментів, оплату комунальних послуг та енергоносіїв.

19. Дозволити міському голові шляхом видання відповідного розпорядження за погодженням з постійною комісією міської ради з питань планування, бюджету і фінансів, здійснювати розподіл та перерозподіл трансфертів з Державного та обласного бюджету України, передбачених бюджету Біляївської міської об'єднаної територіальної громади з подальшим внесенням цього питання на розгляд чергової сесії міської ради.

20. Установити, що за умови перевиконання дохідної частини загального фонду бюджету Біляївської міської об'єднаної територіальної громади на 2017 рік без урахування міжбюджетних трансфертів не менше ніж на 5 відсотків за підсумками I півріччя та наступних звітних періодів з початку поточного бюджетного періоду та за умови перевиконання дохідної частини спеціального фонду бюджету Біляївської міської об'єднаної територіальної

громади в частині бюджету розвитку зміни до бюджету Біляївської міської об'єднаної територіальної громади на 2017 рік вносяться рішенням сесії Біляївської міської ради.

21. Дозволити міському голові своїми розпорядженнями за поданням фінансового управління в період між пленарними засіданнями Біляївської міської ради за погодженням з постійною комісією міської ради з питань планування, бюджету і фінансів вносити зміни до бюджету Біляївської міської об'єднаної територіальної громади з подальшим затвердженням Біляївською міською радою, крім випадків, зазначених у пункті 20 цього рішення.

22. Визначити Управління містобудування, землевпорядкування та комунального майна Біляївської міської ради відповідальним за організацію укладання договорів оренди, продажу землі та забезпечення своєчасного надходження до бюджету міста коштів згідно з вимогами чинного законодавства.

23. Встановити, що видатки бюджетних установ, що фінансуються з бюджету Біляївської міської об'єднаної територіальної громади та розташовані в одній будівлі, на оплату комунальних послуг та енергоносіїв здійснює розпорядник бюджетних коштів, на балансі якого знаходиться ця будівля.

24. Встановити, що плани використання бюджетних коштів та зміни до них по комунальним підприємствам погоджуються з фінансовим управлінням Біляївської міської ради.

25. Згідно з частиною другою статті 78 Бюджетного кодексу України надати право при виконанні міського бюджету Біляївської міської об'єднаної територіальної громади здійснювати обслуговування бюджетних коштів у частині бюджету розвитку та власних надходжень бюджетних установ установами банків державного сектору відповідно до порядку, визначеного Кабінетом Міністрів України від 14 травня 2015 р. № 378 за погодженням з Національним банком України.

26. Делегувати фінансовому управлінню Біляївської міської ради повноваження на затвердження розпоряджень про виділення коштів загального та/або спеціального фондів міського бюджету.

27. Додатки № 1-3,5-9 до цього рішення є його невід'ємною частиною.

28. Дане рішення набирає чинності з 1 січня 2017 року.

29. На підставі ч. 5 ст.59 Закону України "Про місцеве самоврядування в Україні" опублікувати дане рішення в газеті "Вісті Біляївки" та на офіційному веб-сайті міської ради.

30. Контроль за виконанням цього рішення покласти на постійну депутатську комісію Біляївської міської ради з питань планування, бюджету та фінансів (голова комісії Волженіна Н.Г.)

Біляївський міський голова

М.П.Бухтіяров

№250-16/VII від 22 грудня 2016 року

м.Біляївка

Додаток № 1
до рішення Біляївської міської ради
"Про бюджет Біляївської міської об'єднаної територіальної
громади на 2017 рік"

від 22.12.2016р. № 250-16/VII

**Доходи бюджету Біляївської міської об'єднаної територіальної громади
на 2017 рік**

Код	Найменування згідно з класифікацією доходів бюджету	Всього	Загальний фонд	грн. Спеціальний фонд	
				Всього	в т.ч. бюджет розвитку
10000000	Податкові надходження	43,970,600.0	43,947,600.0	23,000.0	
11000000	Податки на доходи, податки на прибуток, податки на збільшення ринкової вартості	22,166,500.0	22,166,500.0		
11010000	Податок та збір на доходи фізичних осіб	22,157,000.0	22,157,000.0		
11010100	Податок на доходи фізичних осіб, що сплачується податковими агентами, із доходів платника податку у вигляді заробітної плати	20,452,000.0	20,452,000.0		
11010200	Податок на доходи фізичних осіб з грошового забезпечення, грошових винагород та інших виплат, одержаних військовослужбовцями та особами рядового і начальницького складу, що сплачується податковими агентами	240,000.0	240,000.0		
11010400	Податок на доходи фізичних осіб, що сплачується податковими агентами, із доходів платника податку інших ніж заробітна плата	915,000.0	915,000.0		
11010500	Податок на доходи фізичних осіб, що сплачується фізичними особами за результатами річного декларування	550,000.0	550,000.0		
11020000	Податок на прибуток підприємств	9,500.0	9,500.0		
11020200	Податок на прибуток підприємств та фінансових установ комунальної власності	9,500.0	9,500.0		
14000000	Внутрішні податки на товари та послуги	2,500,000.0	2,500,000.0		
14040000	Акцизний податок з реалізації суб'єктами господарювання роздрібною торгівлю піддакцизних товарів	2,500,000.0	2,500,000.0		
18000000	Місцеві податки	19,281,100.0	19,281,100.0		
18010000	Податок на майно	13,962,100.0	13,962,100.0		
18010100	Податок на нерухоме майно, відмінне від земельної ділянки, сплачений юридичними особами, які є власниками об'єктів житлової нерухомості	3,000.0	3,000.0		
18010200	Податок на нерухоме майно, відмінне від земельної ділянки, сплачений фізичними особами, які є власниками об'єктів житлової нерухомості	34,000.0	34,000.0		
18010300	Податок на нерухоме майно, відмінне від земельної ділянки, сплачений фізичними особами, які є власниками об'єктів нежитлової нерухомості	35,100.0	35,100.0		
18010400	Податок на нерухоме майно, відмінне від земельної ділянки, сплачений юридичними особами, які є власниками об'єктів нежитлової нерухомості	505,000.0	505,000.0		
18010500	Земельний податок з юридичних осіб	8,870,000.0	8,870,000.0		
18010600	Орендна плата з юридичних осіб	3,300,000.0	3,300,000.0		
18010700	Земельний податок з фізичних осіб	405,000.0	405,000.0		

Код	Найменування згідно з класифікацією доходів бюджету	Всього	Загальний фонд	Спеціальний фонд	
				Всього	в т.ч. бюджет розвитку
18010900	Орендна плата з фізичних осіб	810,000.0	810,000.0		
18020000	Збір за місця для паркування транспортних засобів	21,000.0	21,000.0		
18020100	Збір за місця для паркування транспортних засобів, сплачений юридичними особами	9,000.0	9,000.0		
18020200	Збір за місця для паркування транспортних засобів, сплачений фізичними особами	12,000.0	12,000.0		
18030000	Туристичний збір	8,000.0	8,000.0		
18030100	Туристичний збір, сплачений юридичними особами	4,000.0	4,000.0		
18030200	Туристичний збір, сплачений фізичними особами	4,000.0	4,000.0		
18050000	Єдиний податок	5,290,000.0	5,290,000.0		
18050300	Єдиний податок з юридичних осіб	750,000.0	750,000.0		
18050400	Єдиний податок з фізичних осіб	3,290,000.0	3,290,000.0		
18050500	Єдиний податок з сільськогосподарських товаровиробників, у яких частка сільськогосподарського товаровиробництва за попередній податковий (звітний) рік дорівнює або перевищує 75 відсотків	1,250,000.0	1,250,000.0		
19000000	Інші податки та збори	23,000.0	23,000.0	23,000.0	
19010000	Екологічний податок	23,000.0	23,000.0	23,000.0	
19010100	Надходження від викидів забруднюючих речовин в атмосферне повітря стаціонарними джерелами забруднення	2,500.0		2,500.0	
19010200	Надходження від скидів забруднюючих речовин безпосередньо у водні об'єкти	6,500.0		6,500.0	
19010300	Надходження від розміщення відходів у спеціально відведених для цього місцях чи на об'єктах, крім розміщення окремих видів відходів як вторинної сировини	14,000.0		14,000.0	
20000000	Неподаткові надходження	3,621,400.0	1,382,400.0	2,239,000.0	
21000000	Доходи від власності та підприємницької діяльності	300.0	300.0		
21010300	Частина чистого прибутку (доходу) комунальних унітарних підприємств та їх об'єднань, що вилучається до відповідного місцевого бюджету	300.0	300.0		
22000000	Адміністративні збори та платежі, доходи від некомерційної господарської діяльності	1,382,100.0	1,382,100.0		
22010000	Плата за надання адміністративних послуг	907,100.0	907,100.0		
22010300	Адміністративний збір за проведення державної реєстрації юридичних осіб, фізичних осіб – підприємців та громадських формувань	36,000.0	36,000.0		
22012500	Плата за надання інших адміністративних послуг	655,000.0	655,000.0		
22012600	Адміністративний збір за державну реєстрацію речових прав на нерухоме майно та їх обтяжень	210,000.0	210,000.0		

Код	Найменування згідно з класифікацією доходів бюджету	Всього	Загальний фонд	Спеціальний фонд	
				Всього	в т.ч. бюджет розвитку
22012900	Плата за скорочення термінів надання послуг у сфері державної реєстрації речових прав на нерухоме майно та їх обтяжень і державної реєстрації юридичних осіб, фізичних осіб — підприємців та громадських формувань, а також плата за надання інших платних послуг, пов'язаних з такою державною реєстрацією	6,100.0	6,100.0		
22090000	Державне мито	475,000.0	475,000.0		
22090100	Державне мито, що сплачується за місцем розгляду та оформлення документів, у тому числі за оформлення документів на спадщину і дарування	450,000.0	450,000.0		
22090400	Державне мито, пов'язане з видачею та оформленням закордонних паспортів (посвідок) та паспортів громадян України	25,000.0	25,000.0		
25000000	Власні надходження бюджетних установ	2,239,000.0		2,239,000.0	
25010000	Надходження від плати за послуги, що надаються бюджетними установами згідно із законодавством	2,239,000.0		2,239,000.0	
25010100	Плата за послуги, що надаються бюджетними установами згідно з їх основною діяльністю	2,190,000.0		2,190,000.0	
25010300	Плата за оренду майна бюджетних установ	49,000.0		49,000.0	
	Всього доходів (без урахування офіційних трансфертів)	47,592,000.0	45,330,000.0	2,262,000.0	
40000000	Офіційні трансферти	24,520,300.0	24,520,300.0		
41000000	Від органів державного управління	24,520,300.0	24,520,300.0		
41030000	Субвенції	24,520,300.0	24,520,300.0		
41033900	Освітня субвенція з державного бюджету місцевим бюджетам	16,551,900.0	16,551,900.0		
41034200	Медична субвенція з державного бюджету місцевим бюджетам	7,968,400.0	7,968,400.0		
	Всього доходів	72,112,300.0	69,850,300.0	2,262,000.0	

Секретар міської ради

Л.В. Борисенко

Додаток № 2
до рішення Біляївської міської ради
"Про бюджет Біляївської міської об'єднаної територіальної
громади на 2017 рік"

від 22.12.2016р. № 250-16/VII

Фінансування бюджету Біляївської міської об'єднаної територіальної громади на 2017 рік

грн.

Код	Найменування згідно з класифікацією фінансування бюджету	Всього	Загальний фонд	Спеціальний фонд	
				Всього	в т.ч. бюджет розвитку
200000	Внутрішнє фінансування	0	-2500000	2500000	2500000
208000	<i>Фінансування за рахунок змін залишків коштів бюджетів</i>	0	-2500000	2500000	2500000
208100	На початок періоду	10000	10000	0	0
208200	На кінець періоду	10000	10000	0	0
208400	Кошти, що передаються із загального фонду бюджету до бюджету розвитку (спеціального фонду)	0	-2500000	2500000	2500000
Всього за типом кредитора		0	-2500000	2500000	2500000
600000	Фінансування за активними	0	-2500000	2500000	2500000
602000	<i>Зміни обсягів бюджетних коштів</i>	0	-2500000	2500000	2500000
602100	На початок періоду	10000	10000	0	0
602200	На кінець періоду	10000	10000	0	0
602400	Кошти, що передаються із загального фонду бюджету до бюджету розвитку (спеціального фонду)	0	-2500000	2500000	2500000
Всього за типом зобов'язання		0	-2500000	2500000	2500000

Секретар міської ради

Л.В. Борисенко

РОЗПОДІЛ
видатків бюджету Біляївської міської об'єднаної територіальної громади на 2017 рік

грн.

Код програмної класифікації видатків та кредитування місцевих бюджетів ¹	Код ТПКВКМБ / ТКВКБМС ²	Код ФКВКБ ³	Найменування головного розпорядника, відповідального виконавця, бюджетної програми або напрямку видатків згідно з типовою відомчою ТПКВКМБ / ТКВКБМС	Загальний фонд					Спеціальний фонд					Разом	
				Всього	видатки споживання	з них		видатки розвитку	Всього	видатки споживання	з них		видатки розвитку		з них
						оплата праці	комунальні послуги та енергоносії				оплата праці	комунальні послуги та енергоносії			
0100000			Виконавчий комітет Біляївської міської ради Одеської області	8,331,930.0	8,331,930.0	5,732,100.0	608,000.0							8,331,930.0	
0110000			Виконавчий комітет Біляївської міської ради Одеської області	8,331,930.0	8,331,930.0	5,732,100.0	608,000.0							8,331,930.0	
0110170	0170	0111	Організаційне, інформаційно-аналітичне та матеріально-технічне забезпечення діяльності обласної ради, районної ради, районної у місті ради (у разі її створення), міської, селищної, сільської рад та їх виконавчих комітетів	5,687,730.0	5,687,730.0	4,884,600.0	378,000.0							5,687,730.0	
0113200	3200		Соціальний захист ветеранів війни та праці	81,000.0	81,000.0									81,000.0	
0113202	3202	1030	Надання фінансової підтримки громадським організаціям інвалідів та ветеранів, діяльність яких не має соціальну спрямованість	81,000.0	81,000.0									81,000.0	
			<i>у т.ч. місцеві програми:</i>												
			Програма надання фінансової підтримки Біляївській міській організації ветеранів України на 2017 рік	81,000.0	81,000.0									81,000.0	
0113400	3400	1090	Інші видатки на соціальний захист населення	300,500.0	300,500.0									300,500.0	
			<i>у т.ч. місцеві програми:</i>												
			Програма соціального захисту населення Біляївської об'єднаної територіальної громади на 2016-202 роки	300,500.0	300,500.0									300,500.0	
0114090	4090	0828	Палаци і будинки культури, клуби та інші заклади клубного типу	1,522,700.0	1,522,700.0	847,500.0	230,000.0							1,522,700.0	
			<i>у т.ч. місцеві програми:</i>												
			Програма розвитку культури та туризму в Біляївській об'єднаній громаді на 2016-2020 роки	400,000.0	400,000.0									400,000.0	
0114200	4200	0829	Інші культурно-освітні заклади та заходи	300,000.0	300,000.0									300,000.0	
			<i>у т.ч. місцеві програми:</i>												
			Програма розвитку культури та туризму в Біляївській об'єднаній громаді на 2016-2020 роки	300,000.0	300,000.0									300,000.0	
0117210	7210		Підтримка засобів масової інформації	420,000.0	420,000.0									420,000.0	
0117212	7212	0830	Підтримка періодичних видань (газет та журналів)	420,000.0	420,000.0									420,000.0	
			<i>у т.ч. місцеві програми:</i>												

Код програмної класифікації видатків та кредитування	Код ТПКВКМБ / ТКВКМБ ²	Код ФКВКБ ³	Найменування головного розпорядника, відповідального виконавця, бюджетної програми або напрямку видатків згідно з типовою відомчою ТПКВКМБ /	Загальний фонд				Спеціальний фонд				Разом	
				Всього	видатки	з них		видатки	Всього	видатки	з них		
						комунальні	інші				комунальні		інші
											видатки розвитку		бюджет
			Програма забезпечення публічності та прозорості діяльності органів місцевої влади, висвітлення господарського, соціального та культурного життя Біляївської об'єднаної територіальної громади на 2017 рік	420,000.0	420,000.0								420,000.0
0118600	8600	0133	Інші видатки	20,000.0	20,000.0								20,000.0
1000000			Управління освіти, сім'ї, молоді та спорту Біляївської міської ради	40,308,570.0	40,308,570.0	24,342,800.0	3,560,000.0		2,239,000.0	2,239,000.0			42,547,570.0
1010000			Управління освіти, сім'ї, молоді та спорту Біляївської міської ради	40,308,570.0	40,308,570.0	24,342,800.0	3,560,000.0		2,239,000.0	2,239,000.0			42,547,570.0
1010170	0170	0111	Організаційне, інформаційно-аналітичне та матеріально-технічне забезпечення діяльності обласної ради, районної ради, районної у місті ради (у разі її створення), міської, селищної, сільської рад та їх виконавчих комітетів	751,800.0	751,800.0	726,800.0							751,800.0
1011010	1010	0910	Дошкільна освіта	9,985,200.0	9,985,200.0	6,640,200.0	1,150,000.0		2,190,000.0	2,190,000.0			12,175,200.0
			<i>у т.ч. місцеві програми:</i>										
			Програма "Освіта Біляївської об'єднаної територіальної громади" на 2017-2020 роки	310,000.0	310,000.0								310,000.0
1011020	1020	0921	Надання загальної середньої освіти загальноосвітніми навчальними закладами (в т.ч. школою-дитячим садком, інтернатом, при школі), спеціалізованими школами, ліцеями, гімназіями, колегіумами	19,671,900.0	19,671,900.0	14,551,900.0	2,000,000.0		29,000.0	29,000.0			19,700,900.0
			<i>у т.ч. за рахунок:</i>										
			освітньої субвенції	16,551,900.0	16,551,900.0	14,181,900.0	2,000,000.0						16,551,900.0
			<i>у т.ч. місцеві програми:</i>										
			"Освіта Біляївської об'єднаної територіальної громади" на 2017-2020 роки	18,000.0	18,000.0								18,000.0
			місцевого бюджету	3,120,000.0	3,120,000.0	370,000.0			29,000.0	29,000.0			3,149,000.0
			<i>у т.ч. місцеві програми:</i>										
			"Освіта Біляївської об'єднаної територіальної громади" на 2017-2020 роки	2,750,000.0	2,750,000.0								2,750,000.0
1011170	1170	0990	Методичне забезпечення діяльності навчальних закладів та інші шаходи в галузі освіти	244,000.0	244,000.0	225,000.0							244,000.0
1011190	1190	0990	Централізоване ведення бухгалтерського обліку	874,600.0	874,600.0	834,100.0							874,600.0
1011220	1220	0990	Інші освітні програми	6,087,100.0	6,087,100.0								6,087,100.0
			<i>у т.ч. місцеві програми:</i>										
			"Освіта Біляївської об'єднаної територіальної громади" на 2017-2020 роки	6,021,600.0	6,021,600.0								6,021,600.0
			"Сім'я і молодь Біляївської об'єднаної територіальної громади" на 2016-2017 роки	26,500.0	26,500.0								26,500.0
			"Стипендіат Біляївської об'єднаної територіальної громади" на 2016-2017 роки	39,000.0	39,000.0								39,000.0
1011230	1230	0990	Надання допомоги діти-сиротам та дітям, позбавлення батьківського піклування, яким виповнюється 18 років	12,670.0	12,670.0								12,670.0
			<i>у т.ч. місцеві програми:</i>										
			"Підтримка" на 2017 рік	12,670.0	12,670.0								12,670.0
1013140	3140	1040	Заходи державної політи з питань молоді	31,000.0	31,000.0								31,000.0
			<i>у т.ч. місцеві програми:</i>										

Код програмної класифікації видатків та кредитування	Код ТПКВКМБ / ТКВКМБ ²	Код ФКВКБ ³	Найменування головного розпорядника, відповідального виконавця, бюджетної програми або напрямку видатків згідно з типовою відомою/ТПКВКМБ /	Загальний фонд				Спеціальний фонд				Разом		
				Всього	видатки	з них		Всього	видатки	з них				
						комунальні	видатки			комунальні	видатки розвитку			
													бюджет	
			Програма Біляївської об'єднаної громади національно-патріотичного виховання дітей та молоді на 2016-2020 роки	31,000.0	31,000.0							31,000.0		
1013160	3160	1040	Оздоровлення та відпочинку дітей (крім заходів з оздоровлення дітей, що здійснюються за рахунок коштів на оздоровлення громадян, які постраждали внаслідок Чорнобильської катастрофи)	266,000.0	266,000.0							266,000.0		
			у т.ч. місцеві програми:											
			"Освіта Біляївської об'єднаної територіальної громади" на 2017-2020 роки	266,000.0	266,000.0							266,000.0		
1015010	5010		Проведення спортивної роботи в регіоні	100,000.0	100,000.0							100,000.0		
1015011	5011	0810	Проведення навчально-тренувальних зборів і змагань з олімпійських видів спорту	100,000.0	100,000.0							100,000.0		
			у т.ч. місцеві програми:											
			Програма розвитку фізичної культури і спорту в Біляївській об'єднаній територіальній громаді на 2016-2020 роки	100,000.0	100,000.0							100,000.0		
1015020	5020		Діяльність закладів фізичної культури і спорту	2,257,800.0	2,257,800.0	1,364,800.0	410,000.0		20,000.0	20,000.0		2,277,800.0		
1015022	5022	0810	Утримання та навчально-тренувальна робота комунальних дитячо-юнацьких спортивних шкіл	2,257,800.0	2,257,800.0	1,364,800.0	410,000.0		20,000.0	20,000.0		2,277,800.0		
			у т.ч. місцеві програми:											
			"Освіта Біляївської об'єднаної територіальної громади" на 2017-2020 роки	420,000.0	420,000.0							420,000.0		
1018600	8600	0133	Інші видатки	26,500.0	26,500.0							26,500.0		
4800000			Управління містобудування, землевпорядкування та комунального майна Біляївської міської ради	7,832,800.0	7,832,800.0	1,512,800.0	1,500,000.0		2,523,000.0	23,000.0		2,500,000.0	2,500,000.0	10,355,800.0
4810000			Управління містобудування, землевпорядкування та комунального майна Біляївської міської ради	7,832,800.0	7,832,800.0	1,512,800.0	1,500,000.0		2,523,000.0	23,000.0		2,500,000.0	2,500,000.0	10,355,800.0
4810170	0170	0111	Організаційне, інформаційно-аналітичне та матеріально-технічне забезпечення діяльності обласної ради, районної ради, районної у місті ради (у разі її створення), міської, селищної, сільської рад та їх виконавчих комітетів	1,582,800.0	1,582,800.0	1,512,800.0							1,582,800.0	
4816060	6060	0620	Благоустрій міст, сіл, селищ	6,250,000.0	6,250,000.0		1,500,000.0						6,250,000.0	
			у т.ч. місцеві програми:											
			Фінансова підтримка комунального підприємства "Наш Дім" на 2017 рік	4,750,000.0	4,750,000.0								4,750,000.0	
			Вуличного освітлення населених пунктів Біляївської об'єднаної територіальної громади на 2016-2020 роки	1,500,000.0	1,500,000.0								1,500,000.0	
4816310	6310	0490	Реалізація заходів щодо інвестиційного розвитку території						2,500,000.0			2,500,000.0	2,500,000.0	
4819140	9140	0540	Інша діяльність у сфері охорони навколишнього природного середовища						23,000.0	23,000.0			23,000.0	
7600000			Фінансове управління Біляївської міської ради	10,877,000.0	10,877,000.0								10,877,000.0	
7610000			Фінансове управління Біляївської міської ради	10,877,000.0	10,877,000.0								10,877,000.0	
7618010	8010	0133	Резервний фонд	400,000.0	400,000.0								400,000.0	
7618120	8120	0180	Реверсна дотація	636,000.0	636,000.0								636,000.0	
7618370	8370	0180	Субвенція з місцевого бюджету державному бюджету на виконання програм соціально-економічного та культурного розвитку регіонів	160,000.0	160,000.0								160,000.0	

Код програмної класифікації видатків та кредитування	Код ТПКВКМБ / ТКВКМБ ²	Код ФКВКБ ³	Найменування головного розпорядника, відповідального виконавця, бюджетної програми або напрямку видатків згідно з типовою відомчою ТПКВКМБ /	Загальний фонд				Спеціальний фонд				Разом		
				Всього	видатки	з них		Всього	видатки	з них				
						комунальні	видатки			комунальні	видатки розвитку			
													бюджет	
			<i>у т.ч. місцеві програми:</i>											
			<i>Шефська допомога військовій частині Збройних сил України А 0826 на 2016-2017</i>	60,000.0	60,000.0								60,000.0	
			<i>Програма розвитку цивільного захисту, техногенної та пожежної безпеки Біляївської об'єднаної територіальної громади Одеської області на 2017-2020 роки</i>	100,000.0	100,000.0								100,000.0	
7618390	8390	0181	Медична субвенція з державного бюджету місцевим бюджетам	7,968,400.0	7,968,400.0								7,968,400.0	
7618800	8800	0180	Інші субвенції	1,712,600.0	1,712,600.0								1,712,600.0	
			Всього	67,350,300.0	67,350,300.0	31,587,700.0	5,668,000.0		4,762,000.0	2,262,000.0		2,500,000.0	2,500,000.0	72,112,300.0

Секретар міської ради

Л.В. Борисенко

Додаток № 5
до рішення Білявської міської ради
"Про бюджет Білявської міської об'єднаної територіальної громади на 2017 рік"
від 22.12.2016р. № 250-16/VII

Міжбюджетні трансферти між бюджетом Білявської міської об'єднаної територіальної громади та іншими бюджетами на 2017 рік

грн.

Код бюджету	Назва місцевого бюджету адміністративно-територіальної одиниці	Реверсна дотація до Державного бюджету	Субвенції з Державного бюджету		Субвенція з міського бюджету районному бюджету		Субвенція з міського бюджету державному бюджету	Разом:
			Субвенція загального фонду на:		Субвенція загального фонду на:		Субвенція загального фонду на:	
			Освітню субвенцію	Медичну субвенцію	Медичну субвенцію	Інші субвенції	виконання програм соціально-економічного та культурного розвитку регіонів	
15502000000	Міський бюджет міста Біляївка	636,000.0						636,000.0
15502000001	Міський бюджет міста Біляївка		16,551,900.0	7,968,400.0			160,000.0	24,680,300.0
15306200000	Районний бюджет Білявського району				7,968,400.0	1,712,600.0		9,681,000.0
	Всього	636,000.0	16,551,900.0	7,968,400.0	7,968,400.0	1,712,600.0	160,000.0	34,997,300.0

Секретар міської ради

Л.В. Борисенко

від 22.12.2016р. № 250-16/VII

Перелік об'єктів, видатки на які у 2017 році будуть проводитися за рахунок коштів бюджету розвитку

грн.

Код програмної класифікації видатків та кредитування місцевих бюджетів ²	Код ТПКВКМБ / ТКВКБМС ³	Код ФКВКБ ⁴	Найменування головного розпорядника, відповідального виконавця, бюджетної програми або напрямку видатків згідно з типовою відомчою / ТПКВКМБ / ТКВКБМС	Назва об'єктів відповідно до проектно-кошторисної документації тощо	Загальний обсяг фінансування будівництва	Відсоток завершеності будівництва об'єктів на майбутні роки	Всього видатків на завершення будівництва об'єктів на майбутні роки	Разом видатків на поточний рік
48000000			Управління містобудування, землевпорядкування та комунального майна Біляївської міської ради		2,500,000.0	X	X	2,500,000.0
48100000			Управління містобудування, землевпорядкування та комунального майна Біляївської міської ради		2,500,000.0	X	X	2,500,000.0
4816310	6310	0490	Реалізація заходів щодо інвестиційного розвитку території	Реконструкція Біляївської ЗОШ № 2 I-III ступеня (добудова приміщень актових залів і навчальних класів) по провул.Шевченко, 18, м.Біляївка	2,500,000.0			2,500,000.0
			Всього		2,500,000.0	X	X	2,500,000.0

Секретар міської ради

Л.В. Борисенко

Додаток № 7
до рішення Біляївської міської ради
"Про бюджет Біляївської міської об'єднаної територіальної
громади на 2017 рік"
від 22.12.2016 р. № 250-16/VII

**Перелік місцевих (регіональних) програм, які фінансуватимуться за рахунок коштів
бюджету Біляївської міської об'єднаної територіальної громади у 2017 році¹**

грн.

Код програмної класифікації видатків та кредитування місцевих бюджетів ²	Код ТПКВКМБ / ТКВКБМС ³	Код ФКВКБ ⁴	Найменування головного розпорядника, відповідального виконавця, бюджетної програми або напряму видатків згідно з типовою відомчою/ТПКВКМБ / ТКВКБМС	Найменування місцевої (регіональної) програми	Загальний фонд	Спеціальний фонд	Разом загальний та спеціальний фонди
0100000			Виконавчий комітет Біляївської міської ради Одеської області		1,501,500.0	0.0	1,501,500.0
0110000			Виконавчий комітет Біляївської міської ради Одеської області		1,501,500.0	0.0	1,501,500.0
0113202	3202	1030	Соціальний захист ветеранів війни та праці	Надання фінансової підтримки Біляївській міській організації ветеранів України на 2017 рік	81,000.0		81,000.0
0113400	3400	1090	Інші видатки на соціальний захист населення	Програма соціального захисту населення Біляївської об'єднаної територіальної громади на 2016-2020 роки	300,500.0		300,500.0
0114090	4090	0828	Палаці і будинки культури, клуби та інші заклади клубного типу	Програма розвитку культури та туризму в Біляївській об'єднаній громаді на 2016-2020 роки	400,000.0		400,000.0
014200	4200	0829	Інші культурно-освітні заклади та заходи		300,000.0		300,000.0
0117212	7212	0830	Підтримка періодичних видань (газет та журналів)	Програма забезпечення публічності та прозорості діяльності органів місцевої влади, висвітлення господарського, соціального та культурного життя Біляївської об'єднаної територіальної громади на 2017 рік	420,000.0		420,000.0
1000000			Управління освіти, сім'ї, молоді та спорту Біляївської міської ради		9,994,770.0	0.0	9,994,770.0
1010000			Управління освіти, сім'ї, молоді та спорту Біляївської міської ради		9,994,770.0	0.0	9,994,770.0
1011010	1010	0910	Дошкільна освіта		310,000.0		310,000.0

1011020	1020	0921	Надання загальної середньої освіти загальноосвітніми навчальними закладами (в т.ч. школою-дитячим садком, інтернатом, при школі), спеціалізованими школами, ліцеями, гімназіями, колегіумами	"Освіта Біляївської об'єднаної територіальної громади" на 2017-2020 роки	2,768,000.0		2,768,000.0
1011220	1220	0990	Інші освітні програми		6,021,600.0		6,021,600.0
1013160	3160	1040	Оздоровлення та відпочинок дітей (крім заходів з оздоровлення дітей, що здійснюються за рахунок коштів на оздоровлення громадян, які постраждали внаслідок Чорнобильської катастрофи)		266,000.0		266,000.0
1015022	5022	0810	Утримання та навчально-тренувальна робота комунальних дитячо-юнацьких спортивних шкіл		420,000.0		420,000.0
1011220	1220	0990	Інші освітні програми	"Сім'я і молодь Біляївської об'єднаної територіальної громади" на 2016-2017 роки	26,500.0		26,500.0
				"Стипендіат Біляївської об'єднаної територіальної громади" на 2016-2017 роки	39,000.0		39,000.0
1011230	1230	0990	Надання допомоги діти-сиротам та дітям, позбавлення батьківського піклування, яким виповнюється 18 років	"Підтримка" на 2017 рік	12,670.0		12,670.0
1013140	3140	1040	Заходи державної політи з питань молоді	Програма Біляївської об'єднаної громади національно-патріотичного виховання дітей та молоді на 2016-2020 роки	31,000.0		31,000.0
1015011	5011	0810	Проведення навчально-тренувальних зборів і змагань з олімпійських видів спорту	Програма розвитку фізичної культури і спорту в Біляївській об'єднаній територіальній громаді на 2016-2020 роки	100,000.0		100,000.0
4800000			Управління містобудування, землевпорядкування та комунального майна Біляївської міської ради		6,250,000.0	0.0	6,250,000.0
4810000			Управління містобудування, землевпорядкування та комунального майна Біляївської міської ради		6,250,000.0	0.0	6,250,000.0
4816060	6060	0620	Благоустрій міст, сіл, селищ	Фінансова підтримка комунального підприємства "Наш Дім" на 2017 рік	4,750,000.0		4,750,000.0
				Вуличного освітлення населених пунктів Біляївської об'єднаної територіальної громади на 2016-2020 роки	1,500,000.0		1,500,000.0
7600000			Фінансове управління Біляївської міської ради		160,000.0	0.0	160,000.0
7610000			Фінансове управління Біляївської міської ради		160,000.0	0.0	160,000.0

7618370	8370	0180	Субвенція з місцевого бюджету державному бюджету на виконання програм соціально-економічного та культурного розвитку регіонів	<i>Шефська допомога військовій частині Збройних сил України А 0826 на 2016-2017</i>	60,000.0		60,000.0
				<i>Програма розвитку цивільного захисту, техногенної та пожежної безпеки Біляївської об'єднаної територіальної громади Одеської області на 2017-2020 роки</i>	100,000.0		100,000.0
			Всього		17,906,270.0		17,906,270.0

Секретар міської ради

Л.В. Борисенко

РОЗПОДІЛ
видатків бюджету Білявської міської об'єднаної територіальної громади на 2017 рік

грн.

Код програмної класифікації видатків та кредитування місцевих бюджетів ¹	Код ТПКВКМБ / ТКВКБМС ²	Код ФКВКБ ³	Найменування головного розпорядника, відповідального виконавця, бюджетної програми або напрямку видатків згідно з типовою відомчою/ТПКВКМБ / ТКВКБМС	Загальний фонд					Спеціальний фонд					Разом
				Всього	видатки споживання	з них		видатки розвитку	Всього	видатки споживання	з них		видатки розвитку	
						оплата праці	комунальні послуги та енергоносії				оплата праці	комунальні послуги та енергоносії		
0100			Державне управління	8,022,330.0	8,022,330.0	7,124,200.0	378,000.0							8,022,330.0
	0170	0111	Організаційне, інформаційно-аналітичне та матеріально-технічне забезпечення діяльності обласної ради, районної ради, районної у місті ради (у разі її створення), міської, селищної, сільської рад та їх виконавчих комітетів	8,022,330.0	8,022,330.0	7,124,200.0	378,000.0							8,022,330.0
1000			Освіта	36,875,470.0	36,875,470.0	22,251,200.0	3,150,000.0		2,219,000.0	2,219,000.0				39,094,470.0
	1010	0910	Дошкільна освіта	9,985,200.0	9,985,200.0	6,640,200.0	1,150,000.0		2,190,000.0	2,190,000.0				12,175,200.0
	1020	0921	Надання загальної середньої освіти загальноосвітніми навчальними закладами (в т.ч. школою-дитячим садком, інтернатом, при школі), спеціалізованими школами, ліцеями, гімназіями, колегіумами	19,671,900.0	19,671,900.0	14,551,900.0	2,000,000.0		29,000.0	29,000.0				19,700,900.0
			<i>у т.ч. за рахунок:</i>											
			<i>освітньої субвенції</i>	<i>16,551,900.0</i>	<i>16,551,900.0</i>	<i>14,181,900.0</i>	<i>2,000,000.0</i>							<i>16,551,900.0</i>
			<i>місцевого бюджету</i>	<i>3,120,000.0</i>	<i>3,120,000.0</i>	<i>370,000.0</i>								<i>3,120,000.0</i>
	1170	0990	Методичне забезпечення діяльності навчальних закладів та інші заходи в галузі освіти	244,000.0	244,000.0	225,000.0								244,000.0
	1190	0990	Централізоване ведення бухгалтерського обліку	874,600.0	874,600.0	834,100.0								874,600.0
	1220	0990	Інші освітні програми	6,087,100.0	6,087,100.0									6,087,100.0
	1230	0990	Надання допомоги діти-сиротам та дітям, позбавлення батьківського піклування, яким виповнюється 18 років	12,670.0	12,670.0									12,670.0
3000			Соціальний захист та соціальне забезпечення	678,500.0	678,500.0									678,500.0
	3140	1040	Заходи державної політи з питань молоді	31,000.0	31,000.0									31,000.0
	3160	1040	Оздоровлення та відпочинок дітей (крім заходів з оздоровлення дітей, що здійснюються за рахунок коштів на оздоровлення громадян, які постраждали внаслідок Чорнобильської катастрофи)	266,000.0	266,000.0									266,000.0
	3200		Соціальний захист ветеранів війни та праці	81,000.0	81,000.0									81,000.0
	3202	1030	Надання фінансової підтримки громадським організаціям інвалідів та ветеранів, діяльність яких не має соціальну спрямованість	81,000.0	81,000.0									81,000.0
	3400	1090	Інші видатки на соціальний захист населення	300,500.0	300,500.0									300,500.0
4000			Культура і мистецтво	1,822,700.0	1,822,700.0	847,500.0	230,000.0							1,822,700.0
	4090	0828	Палади і будинки культури, клуби та інші заклади клубного типу	1,522,700.0	1,522,700.0	847,500.0	230,000.0							1,522,700.0
	4200	0829	Інші культурно-освітні заклади та заходи	300,000.0	300,000.0									300,000.0
5000			Фізична культура і спорт	2,357,800.0	2,357,800.0	1,364,800.0	410,000.0		20,000.0	20,000.0				2,377,800.0
	5010		Проведення спортивної роботи в регіоні	100,000.0	100,000.0									100,000.0

Код програмної класифікації видатків та кредитування	Код ТПКВКМБ /	Код ФКВКБ	Найменування головного розпорядника, відповідального виконавця, бюджетної програми або напрямку видатків згідно з типовою відомчою ТПКВКМБ /	Загальний фонд					Спеціальний фонд					Разом	
				Додатки	видатки	з них		видатки	Додатки	видатки	з них		видатки		з них
						комунальні	комунальні				комунальні	комунальні			
	5011	0810	Проведення навчально-тренувальних зборів і змагань з олімпійських видів спорту	100,000.0	100,000.0										100,000.0
	5020		Діяльність закладів фізичної культури і спорту	2,257,800.0	2,257,800.0	1,364,800.0	410,000.0		20,000.0	20,000.0					2,277,800.0
	5022	0810	Утримання та навчально-тренувальна робота комунальних дитячо-юнацьких спортивних шкіл	2,257,800.0	2,257,800.0	1,364,800.0	410,000.0		20,000.0	20,000.0					2,277,800.0
6000			Житлово-комунальне господарство	6,250,000.0	6,250,000.0		1,500,000.0		2,500,000.0				2,500,000.0	2,500,000.0	8,750,000.0
	6060	0620	Благоустрій міст, сіл, селищ	6,250,000.0	6,250,000.0		1,500,000.0								6,250,000.0
	6310	0490	Реалізація заходів щодо інвестиційного розвитку території						2,500,000.0				2,500,000.0	2,500,000.0	2,500,000.0
7200			Засоби масової інформації	420,000.0	420,000.0										420,000.0
	7210		Підтримка засобів масової інформації	420,000.0	420,000.0										420,000.0
	7212	0830	Підтримка періодичних видань (газет та журналів)	420,000.0	420,000.0										420,000.0
8000			Видатки, не віднесені до основних груп	10,923,500.0	10,923,500.0										10,923,500.0
	8010	0133	Резервний фонд	400,000.0	400,000.0										400,000.0
	8120	0180	Реверсна дотація	636,000.0	636,000.0										636,000.0
	8370	0180	Субвенція з місцевого бюджету державному бюджету на виконання програм соціально-економічного та культурного розвитку регіонів	160,000.0	160,000.0										160,000.0
	8390	0181	Медична субвенція з державного бюджету місцевим бюджетам	7,968,400.0	7,968,400.0										7,968,400.0
	8800	0180	Інші субвенції	1,712,600.0	1,712,600.0										1,712,600.0
	8600	0133	Інші видатки	46,500.0	46,500.0										46,500.0
9100			Цільові фонди						23,000.0	23,000.0					23,000.0
	9140	0540	Інша діяльність у сфері охорони навколишнього природного середовища						23,000.0	23,000.0					23,000.0
			Всього	67,350,300.0	67,350,300.0	31,587,700.0	5,668,000.0		4,762,000.0	2,262,000.0			2,500,000.0	2,500,000.0	72,112,300.0

Секретар міської ради

Л.В. Борисенко

**Ліміти споживання енергоносіїв бюджетними установами
по Біляївській міській об'єднаній територіальній громаді на 2017 рік**

Підрозділ , ТПКВКМБ	КЕКВ	Одиниці виміру	Натуральні показники	Ціна, за одиницю	Сума, грн.
1	2	3	4	5	6 (4*5)
Виконавчий комітет	2272 (вода)	м.куб.	201	9.26	8000
	2272 (каналізація)	м.куб.	341	18.00	
0110170	2273	квт.год.	42303	2.3639	100000
	2274	м.куб.	28241	9.56044	270000
Дошк. закл. осв.	2272 (вода)	м.куб.	5267	9.26	150000
	2272 (каналізація)	м.куб.	7267	13.93	
1011010	2273	квт.год.	126909	2.3639	300000
	2274	м.куб.	73218	9.56044	700000
Загальноосвітні школи	2271	г/кал	621	644.22	400000
	2272 (вода)	м.куб.	3500	9.53	100000
	2272 (каналізація)	м.куб.	5600	11.90	
1011020	2273	квт.год.	211515	2.3639	500000
	2274	м.куб.	104598	9.56044	1000000
Будин. культури	2272 (вода)	м.куб.	4093	7.33	30000
0114090	2273	квт.год.	42303	2.3639	100000
	2274	м.куб.	10460	9.56044	100000
Проведення навчально- тренувальних зборів і змагань	2271	г/кал	435	644.22	280000
	2272 (вода)	м.куб.	2732	9.26	100000
	2272 (каналізація)	м.куб.	4150	18.00	
1015022	2273	квт.год.	12691	2.3639	30000
Всього:					4,168,000.00

Секретар міської ради

міської, селищної, сільської

Борисенко Л.В.

підпис

ПОЯСНЮВАЛЬНА ЗАПИСКА
до рішення Біляївської міської ради
«Про бюджет Біляївської міської
об'єднаної територіальної громади»
на 2017 рік

Бюджет Біляївської міської об'єднаної територіальної громади на 2017 рік сформовано відповідно до вимог положень Конституції України, Бюджетного і Податкового кодексів України, інших законодавчих актів, що стосуються місцевих бюджетів та міжбюджетних відносин. При підготовці проекту бюджету враховані аналітичні дані Біляївської міської ради, дані Біляївського відділення Роздільнянської ОДПІ Головного управління ДФС в Одеській області, підприємств, організацій та установ Біляївської міської об'єднаної територіальної громади та Одеської області та аналітичні дані експертів.

Інформація про соціально-економічний стан Біляївської міської об'єднаної територіальної громади і прогноз розвитку на 2017 рік
(п.п. а п. 1 ч. 1 ст.76 Бюджетного кодексу України)

Біляївська ОТГ займає площу 190,169 км². Адміністративним центром громади є місто Біляївка – місто обласного підпорядкування.

Територія Біляївської ОТГ охоплює, крім міста Біляївка, село Майори, селище Повстанське.

Демографічна ситуація

Чисельність наявного населення Біляївської ОТГ станом на 01.09.2016 року становить 13596 осіб, в тому числі в м. Біляївка – 11957 осіб. Постійне населення громади – 13522 особи, в тому числі в м. Біляївка – 11909 осіб. В динаміці за останні 5 років спостерігається зростання чисельності населення, при чому у 2015 році, порівняно з 2014 роком чисельність міського населення скоротилась на 1%, а у відсотковому співвідношенні за відповідний період чисельність сільського населення зросла на 29,6%. Серед міського населення за січень- вересень 2016 року коефіцієнт життєвості (кількість народжених на 100 померлих) становив 151 особу.

Природний рух населення у січні-серпні 2016 року становить: живонароджених – 221 ос., в тому числі 199 ос. з числа міського населення, кількість померлих – 172 ос., в тому числі 132 особи з числа міського населення. Природний приріст за січень-серпень 2016 року – 49 осіб.

Міграційний рух населення у січні-серпні 2016 року серед міського населення: кількість прибулих – 81 особа та вибулих – 64 особи. Міграційний приріст – 17 осіб.

Промисловість

У січні-вересні 2016 року було реалізовано промислової продукції (товарів, послуг) загальним обсягом 14304,4 тис.грн., що складає 0,04% до всієї реалізованої промислової продукції Одеської області.

На території громади розташовані виробничі потужності підприємств харчової промисловості: Біляївський м'ясокомбінат ПП фірми «Гармаш», філії ПрАТ «Виробниче об'єднання „Одеський консервний завод”».

Об'єм відвантажених товарів власного виробництва, виконаних робіт та послуг підприємств промисловості, становить 82 % від загального об'єму відвантаження великих та середніх підприємств Біляївської ОТГ.

Реалізовано промислової продукції за січень-вересень 2016 року в розрахунку на 1 особу 1052 грн.

ВОС «Дністер» філії «Інфоксводоканал» є підприємством, що здійснює водозабір, очищення та постачання питної води населенню та підприємствам міст і районів в радіусі 50 км від обласного центру. Потужність ВОС «Дністер» складає 820 тис. м³/ добу. За 9 місяців 2016 року обсяг реалізації води ВОС «Дністер» становить 228 тис.куб.м/добу (на рівні 2015 року). Фактично реалізацію води здійснює ТОВ «Інфокс» філія «Інфоксводоканал», що знаходиться у місті Одеса, за 9 місяців 2016 року було реалізовано води на загальну суму 286 212,10 тис.грн.

Обсяг реалізованих послуг у січні –вересні 2016 року становить 70160,5 тис.грн., тобто 0,6% загального обсягу по Одеській області. В тому числі 2571,4 тис.грн. реалізовано послуг населенню, частка послуг реалізованих населенню складає 3,7% загального обсягу.

Транспорт

Пасажиروобіг, виконаний підприємствами автомобільного транспорту за результатами 9 місяців 2016 року (за винятком перевезень, виконаних фізичними особами підприємцями) склав 67 тис.пас.км.

Найбільшим підприємством, що здійснює пасажирські перевезення є ПрАТ «Трансавтосервіс». За січень-вересень 2016 року середньооблікова чисельність працівників склала 13 осіб.

Вантажооборот у січні-вересні 2016 року, що здійснюється автомобільним транспортом, складає 35677 тис.ткм.

ТОВ «Ламан Транс-Експрес», ТОВ «Бел-Транс» - найбільші підприємства транспорту, основним видом діяльності яких є перевезення вантажів спеціалізованими автомобілями.

Будівництво

У січні-вересні 2016р. підприємствами громади, що працювали за будівельними контрактами, виконано будівельних робіт за січень-вересень 2016 року на суму 284 тис.грн. За видами будівельної продукції обсяги виконаних

робіт розподілились таким чином: на будівництві будівель виконано 21% робіт, на будівництві інженерних споруд - 78% від загального обсягу.

За характером будівництва обсяги робіт з нового будівництва, реконструкції та технічного переоснащення склали 64%, капітального ремонту – 11%, поточного ремонту – 25%.

Сільське господарство

Обсяг реалізації основних видів продукції сільськогосподарськими підприємствами громади (крім малих підприємств) становить 49,214 тис.грн. В натуральному виразі за січень-вересень 2016 року було реалізовано 8130,7т продукції. Реалізовано зернових та зернобобових культур, в тому числі пшениці - 3574,7т, ячменю – 3878,6т, насіння соняшнику – 677,4т. Середня ціна реалізації становить 3566,0 грн./т.

У структурі сільськогосподарського виробництва домінує рослинництво. 93% сільськогосподарських підприємств громади основним видом діяльності визначили саме рослинництво, 6,7% підприємств суміщають з тваринництвом. Лідируючі позиції займає вирощування зернових культур, олійних культур. Для вирощування овочів та фруктів обов'язковою умовою є зрошення. Зрошувальні канали на території громади морально та фізично застарілі, що призвело до занепаду галузі овочівництва на великих та середніх підприємствах.

Найбільшими сільгоспвиробниками громади є:

МРАКС Ріпак, що провадить свою діяльність на площі 2350 га, за січень-вересень 2016 року у натуральному виразі вирощено 3985т продукції рослинництва, що на 21% менше за аналогічний період 2015 року. В тому числі 2599т озимої пшениці, 406,3т озимого ячменя, 112т ярового ячменя, 595т соняшнику, 273т кукурудзи. Реалізовано продукції за результатами 3 кварталів 2016 року на суму 8432 тис.грн., що на 49% більше аналогічного періоду 2015 року. Середньооблікова чисельність працівників підприємства - 50 осіб, в порівнянні з аналогічним періодом 2015 року зменшилась кількість працівників на 10%.

Приватне підприємство агрофірма «Промінь» займає площу 1772га, за січень-вересень 2016 року вироблено продукції 3855т, з яких питома вага ячменю 48% (1725т), 41% озимої пшениці (1586т), 8% гороху (306т). У січні-вересні 2016 року продукції рослинництва вирощено на 5% більше ніж за аналогічний період 2015 року, продукції тваринництва вирощено за 3 квартали 2016 року 6т, що у 1,5 рази більше аналогічного періоду 2015 року (4т). За результатами 3 кварталів 2016 року, за даними підприємства, реалізовано продукції на суму 7237 тис.грн., що на 13% менше аналогічного періоду 2015 року. Середньооблікова чисельність працівників складає 37 осіб.

СГ ТОВ «Південьагропереробка» займає площу 2761га, з яких одна третина перебуває на території громади, а решта земель на території Мирненської сільради Біляївського району. Середня чисельність працівників – 133особи. На підприємстві створено замкнутий цикл виробництва, що включає в

себе власне виробництво, переробку та реалізацію готової продукції з застосуванням сучасних та перспективних методів.

Соціальний захист та соціальне забезпечення

У січні – листопаді 2016 року профінансовано програму соціального захисту населення Біляївської ОТГ на суму 243,2 тис.грн. допомога була адресно виплачена самотнім малозабезпеченим пенсіонерам, інвалідам та учасникам ВВВ, учасникам АТО, інвалідам загального захворювання 1 групи та іншим категоріям соціально незахищених верств населення громади.

Біляївській міській організації ветеранів України було надано фінансову підтримку у сумі 73,247 тис.грн. в межах Програми «Про надання фінансової підтримки Біляївській міській організації ветеранів України на 2016 рік».

Освіта, спорт та культура

Основним напрямком розвитку освіти Біляївської міської об'єднаної територіальної громади є належне забезпечення функціонування закладів освіти, забезпечення якісного харчування дітей, сприяння літньому відпочинку та оздоровленню дітей. У січні-листопаді 2016 року на утримання ЗОНЗ, ДНЗ, централізованої бухгалтерії та фінансування освітніх програм з місцевого бюджету було витрачено 7797,61 тис.грн., в тому числі на закупівлю продуктів харчування для ДНЗ профінансовано 728,08 тис.грн.

З метою виконання Програми харчування учнів 1-4 класів шкіл Біляївської об'єднаної територіальної громади на 2016 рік міським бюджетом профінансовано 690,726 тис.грн.

За 11 місяців 2016 року на виконання «Міської програми літнього відпочинку та оздоровлення дітей Біляївської ОТГ на період 2016-2020 років» витрачено з міського бюджету 396,104 тис.грн.

Програмою розвитку культури та туризму в Біляївській ОТГ на 2016-2020 роки передбачено проведення заходів з нагоди пам'ятних річниць, організацію дозвілля дітей, підлітків, розвиток туристичної галузі економіки, сприяння залученню більш широкого кола мешканців до заходів мистецтва. За січень – листопад програма була профінансована на суму 464,06 тис.грн.

Важливість фізичного виховання дітей та активність громади у сприянні спортивним досягненням відображено у Програмі розвитку фізичної культури та спорту в Біляївській ОТГ на 2016-2020. За 11 місяців 2016 року на реалізацію заходів Програми витрачено 97,90 тис.грн. З метою покращення технічної бази, відремонтовано огорожу футбольного поля із штучним покриттям на суму 35,0 тис.грн., придбано газонокосарку для належного догляду за зеленим покриттям футбольного поля на суму 15,239 тис.грн.

Пріоритетним напрямком соціально-економічного розвитку громади залишається реконструкція та капітальний ремонт соціальних об'єктів комунальної форми власності.

1. Реконструкція Біляївської ЗОШ № 2 I-III ступеня (добудова приміщень актовий зали і навчальних класів) - профінансовано обсягом 2434,777 тис.грн. (субвенція державного бюджету на соціально-економічний розвиток).

2. Капітальний ремонт шкільного подвір'я Біляївської ЗОШ №1 I-III ступеня – 519,123 тис.грн. (обласний бюджет).

3. Капітальний ремонт будинку культури с.Майори - 1494,394 тис.грн. (обласний бюджет, місцевий бюджет).

4. Капітальний ремонт будівлі ФАПу с. Майори – 639,678 тис.грн. (обласний бюджет)

Житлово-комунальне господарство

Комунальні підприємства Біляївської міської ради здійснюють свою діяльність згідно запланованих цільовою Програмою заходів на 2016 рік.

За підсумками 11 місяців 2016 року Програму «Розвитку комунальних закладів, підприємств на 2016 рік» було профінансовано у сумі 6091,062 тис.грн.

Обслуговування водопровідних мереж міста та водопостачання до будівель жителів проводиться КП «Біляївський водоканал». Контроль за якістю води проводить філія ТОВ „Інфоксводоканал”. З метою економії, встановлено та обслуговується 5040 лічильників.

Для забезпечення якісного водопостачання та водовідведення у січні-листопаді 2016 року було здійснено:

1. Капітальний ремонт водопроводу по вул. Московська – 31,991 тис.грн. (місцевий бюджет).

2. Капітальний ремонт водоводу вул. Горького - 20,0 тис.грн. (місцевий бюджет).

3. Капітальний ремонт водопроводу вул. Суворова – 458,257 тис.грн. (місцевий бюджет).

4. Будівництво самопливного каналізаційного колектору по вул. Суворова 686,431 тис.грн. (місцевий бюджет).

5. Будівництво самопливного каналізаційного колектору по вул. Кіпенко – 142,746 тис.грн. (місцевий бюджет).

6. Капітальний ремонт ВНС «Майори» - 849,853 тис.грн. (субвенція з державного бюджету на інфраструктурний розвиток, місцевий бюджет), що перекачує питну воду до населених пунктів Повстанське та Майори.

Благоустрій громади підтримує КП «Наш дім». З місцевого бюджету було профінансовано за 11 місяців 2016 року 628,100 тис.грн. на придбання травкосарок, трактору МТЗ, дитячих майданчиків та 316,8 тис.грн. на придбання обладнання для відеоспостереження та металевих конструкцій. За рахунок державної субвенції на інфраструктурний розвиток придбано автогрейдер ГС – 14.02 та екскаватор «Борекс 2206» з навісним обладнанням на загальну суму 3096,0 тис.грн.

Станом на 01.12.2016 року кількість договорів з домогосподарствами на вивіз ТПВ та надання послуг з благоустрою зросла до 3515, тобто на 5% більше відповідного періоду 2015 року.

Якість дорожнього покриття населених вулиць громади потребує покращення. Питома частка доріг з асфальтним покриттям становить 55,3% від загальної протяжності дорожньої мережі, тоді як 38% становлять ґрунтові дороги. За 11 місяців 2016 року було здійснено:

1. Капітальний ремонт дорожнього покриття вул. Ілліча – 828,426 тис.грн. (місцевий бюджет).
2. Капітальний ремонт дорожнього покриття по вул. Кіпенко від вул. Костіна – 1397,488 тис.грн. (обласний бюджет).

Енергоефективність

З метою реалізації Програми «План дій сталого енергетичного розвитку м.Біляївка на період до 2020 року» у 2016 році було виконано:

1. Капітальний ремонт – заміна вікон будівлі Біляївської ЗОШ №3 – 493,952 тис.грн. (обласний бюджет).
2. Капітальний ремонт мереж вуличного освітлення вул. Зелений Хутір – 473,336 тис.грн. (обласний бюджет, місцевий бюджет).

Зайнятість населення

Середньооблікова кількість штатних працівників у січні – листопаді 2016 року становить 3811 тис.осіб.

Кількість зареєстрованих безробітних на кінець листопада 2016р. (враховуючи район) 0,16 тис.осіб, з яких 40% жінки, 25% молодь у віці до 35 років. Знаходиться на обліку 69 осіб, які мають додаткові гарантії у сприянні працевлаштуванню (враховуючи район). Навантаженість на одне робоче місце становить 2 особи.

З метою організації дозвілля та сприяння зайнятості осіб пенсійного віку, з місцевого бюджету виділено 71,518 тис.грн. на поточний ремонт приміщення для роботи Клубу людей похилого віку при ГО «Спілка ветеранів».

Ціни, тарифи та комунальні платежі

Ціни на споживчому ринку Одеської області у вересні 2016р. порівняно з попереднім місяцем підвищились на 2,0%, з початку року – на 7,4% (по Україні – на 1,8% та 6,4% відповідно).

Загальний рівень цін (тарифів) за групою житло, вода, електроенергія, газ та інші види палива підвищився на 5,1%, що обумовлено, перш за все, зростанням тарифів на електроенергію на 27,8%.

Ціни на транспорт у цілому зросли на 1,2%, при цьому запасні частини й аксесуари подорожчали на 21,5%, автомобілі – на 4,5%.

У січні-вересні 2016 року населенням Біляївської міської ради сплачено (без газопостачання) за житлово-комунальні послуги, включаючи борги

попередніх періодів, 2538,3 тис.грн., що становило 95% нарахованих за цей період сум. Заборгованість населення з оплати житлово-комунальних послуг на кінець вересня становила 453 тис.грн. З яких мали борг за три і більше місяців власників особових рахунків: утримання будинків, споруд та прибудинкових територій – 34,3%, централізоване опалення та гаряче водопостачання – 23,2%, централізоване водопостачання та водовідведення – 15,2% (по Одеській області цей показник становив відповідно: 28,4%, 18,9%, 24,3%).

Інвестиційна діяльність

За статистичними даними у Біляївці, як місті обласного значення, станом на 01.01.2016 року зафіксовано обсяги прямих іноземних інвестицій (акціонерного капіталу) у розмірі 1552,2 тис.дол.США, що становить 0,1% до загального обсягу інвестицій по Одеській області.

Станом на 01.10.2016 року відсоток прямих іноземних інвестицій (акціонерний капітал) у м. Біляївка становить 0,1% до загального підсумку по Одеській області та у грошовому еквіваленті - 1547,2 тис.дол.США.

Для визначення основних напрямів соціально-економічного розвитку та прогнозних показників на 2017 рік враховано основні прогнозні макропоказники економічного та соціального розвитку України: зростання ВВП реального на рівні 103%, індексу споживчих цін – 108,1%, індексу цін виробників – 108,5 %. Рівня безробіття – 8,7% (за методологією МОП). Показники можуть бути скориговані з урахуванням можливих змін до законодавства України.

Основні показники соціально-економічного розвитку Біляївської ОТГ.

Показники	2016 рік очікувані результати	2017 рік прогноз	Темп росту прогноз. 2017 р. до очікув. 2016р., %
Обсяг реалізованої продукції промисловими підприємствами, тис.грн.	17304	17900	103,4
Обсяг реалізованої промислової продукції на одну особу, грн	1272	1316	103,4
Обсяг реалізованої продукції сільськогосподарськими підприємствами, тис.грн.	51214	55314	108
Обсяг реалізованої	3766	4068	108

сільськогосподарської продукції на одну особу, грн			
Обсяг виконаних будівельних робіт, тис.грн.	316	341	107,9
Вантажоборот, підприємствами автомобільного транспорту, тис.ткм	35700	36080	101
Пасажирооборот підприємствами автомобільного транспорту, тис.пас.км	69,3	72,7	105
Обсяг реалізованих послуг (у ринкових цінах), тис.грн.	103488	109697	106
Середньооблікова кількість працівників, осіб	3890	3967	102
Середньомісячна номінальна заробітна плата одного штатного працівника, грн.	3908	4011	102,6
Освоєно капітальних інвестицій, тис.грн.	3002	3156	105,1
Експорт товарів та послуг, тис.дол.США	1303,9	1330	102
Кількість юридичних осіб, од.	480	485	101
Кількість фізичних осіб-підприємців, од.	900	915	101,6

Оцінка доходів бюджету Біляївської міської об'єднаної територіальної громади

(п.п. б п. 1 ч. 1 ст.76 Бюджетного кодексу України)

Дохідну частину бюджету Біляївської міської об'єднаної територіальної громади на 2017 рік розроблено на основі норм Податкового і Бюджетного кодексів України, іншого чинного законодавства із врахуванням децентралізації, беручи до уваги лист Міністерства фінансів України від 19.09.2016 р. №31-05110-14-8/26486 «Щодо формування місцевих бюджетів на 2017 рік» з додатками.

Склад доходів бюджету Біляївської об'єднаної територіальної громади визначається статтями 64, 69¹ та 71 Бюджетного кодексу України.

При прогнозуванні дохідної частини бюджету Біляївської об'єднаної територіальної громади на 2017 рік було враховано:

- статистичні показники, які використовуються при розрахунку прогнозних надходжень податків та зборів, зокрема за 2015 рік, очікувані макропоказники Мінекономрозвитку на 2016 рік та прогнозні на 2017 рік за I сценарієм, затверджені постановою Кабінету Міністрів України від 01.07.2016 р. № 399;

- соціально-економічний розвиток ОТГ;

- ставки податків і зборів та пільги, встановлені Біляївською міською радою;

- фактичне виконання дохідної частини бюджету Біляївської міської та Майорівської сільської рад за результатами 2013 - 2015 років та Біляївської ОТГ за 11 місяців 2016 року;

- інформацію управлінь Біляївської міської ради та Біляївського відділення Роздільнянської ОДПІ Головного управління ДФС в Одеській області, а також певних підприємств, установ та організацій, що сплачують податки і збори до бюджету Біляївської об'єднаної територіальної громади.

З урахуванням вищезазначеного, прогноз доходів бюджету Біляївської об'єднаної територіальної громади на 2017 рік становить 72 112 300 грн., у тому числі:

загальний фонд – 69 850 300 грн., з яких:

- освітня субвенція з державного бюджету – 16 551 900 грн.;

- медична субвенція з державного бюджету – 7 968 400 грн.;

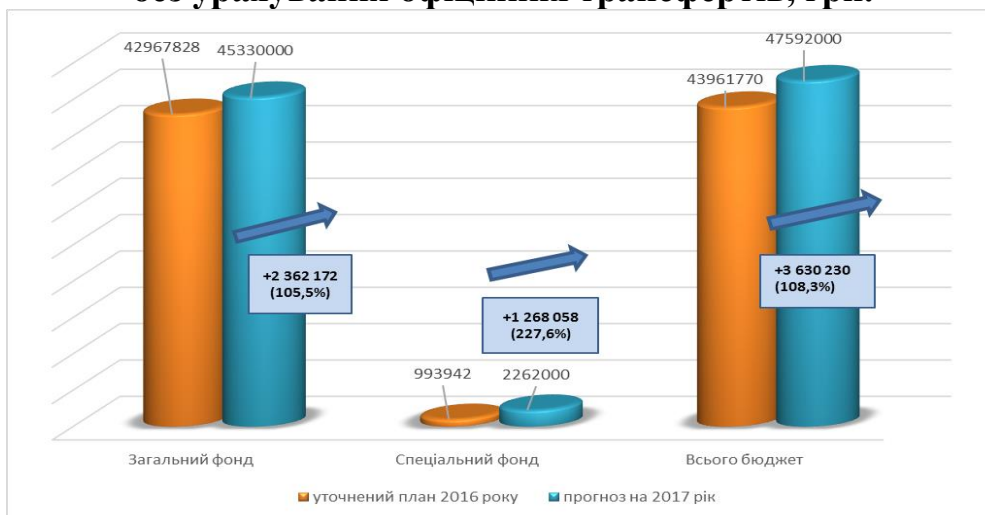
спеціальний фонд – 2 262 000 грн.

Прогнозні показники доходів бюджету Біляївської ОТГ на 2017 рік без урахування офіційних трансфертів у порівнянні з уточненим планом на 2016 рік збільшено на 3 630 230 грн. або на 8,3%, у тому числі:

- ✓ загальний фонд – на 2 362 172 грн. або на 5,5%;

- ✓ спеціальний фонд – на 1 268 058 грн. або на 127,6%.

Показники надходжень до бюджету Біляївської об'єднаної територіальної громади на 2016-2017 роки без урахування офіційних трансфертів, грн.

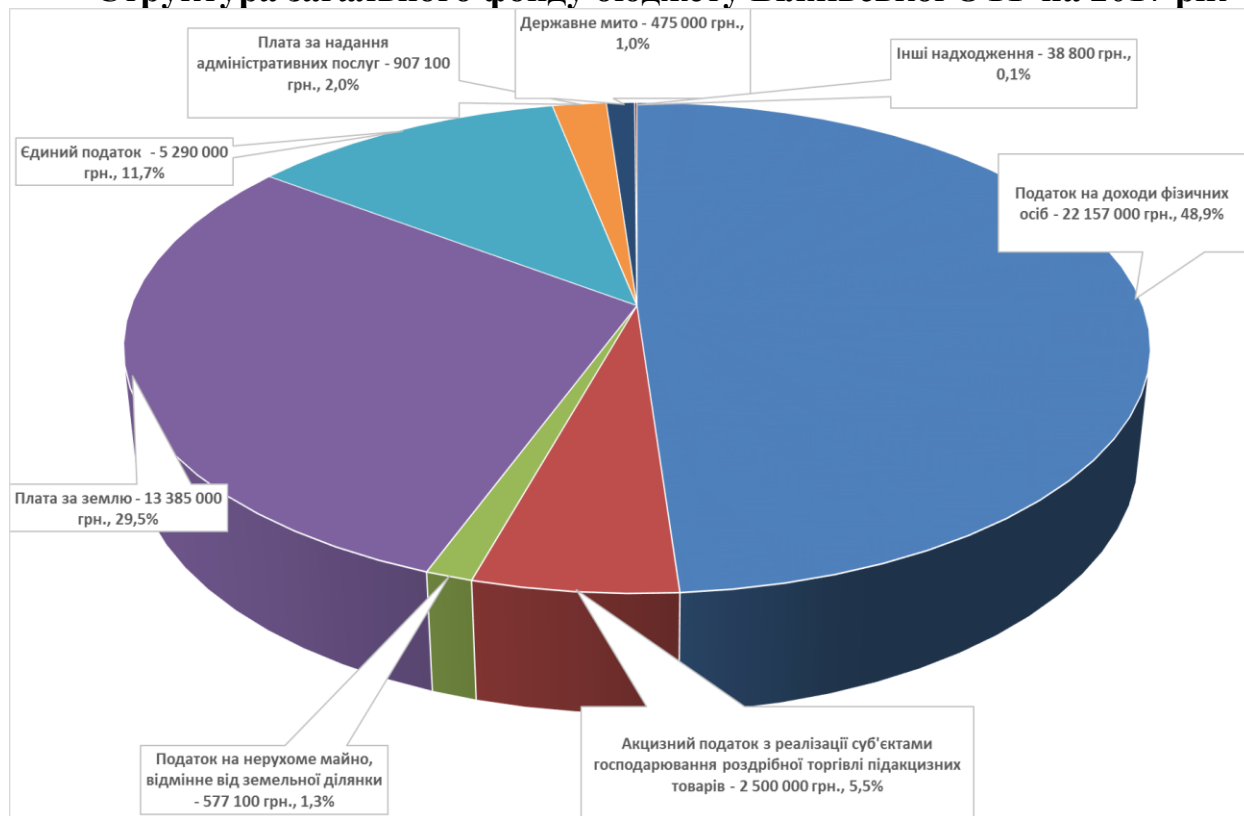


Загальний фонд бюджету Біляївської міської об'єднаної територіальної громади на 2017 рік

Джерелами формування загального фонду бюджету Біляївської об'єднаної територіальної громади на 2017 рік у частині доходів є надходження, визначені статтею 64 Бюджетного кодексу України.

У структурі бюджету Біляївської ОТГ на 2017 рік без офіційних трансфертів найбільшу питому вагу має загальний фонд бюджету – 95,2%.

Структура загального фонду бюджету Біляївської ОТГ на 2017 рік



Податок на доходи фізичних осіб

Податок на доходи фізичних осіб є найбільшим джерелом власних надходжень бюджету Біляївської об'єднаної територіальної громади і становить 48,9% від прогнозного показника доходів загального фонду 2017 року без урахування офіційних трансфертів.

Відповідно до норм Податкового кодексу України основним показником для розрахунку прогнозних надходжень податку та збору на доходи фізичних осіб виступає показник витрат на оплату праці (ВОП), який включає в себе:

- фонд оплати праці найманих працівників та грошового забезпечення військовослужбовців;
- допомога по тимчасовій непрацездатності, що виплачується за рахунок фондів загальнообов'язкового державного соціального страхування;
- винагорода за цивільно-правовими договорами.

Розрахунок прогнозу надходжень податку на доходи фізичних осіб на 2017 рік здійснено із урахуванням прогнозного збільшення обсягу фонду оплати

праці, рівня середньої заробітної плати, мінімальної заробітної плати, а також бази та діючих ставок оподаткування доходів фізичних осіб.

Основні чинники, які вплинуть на надходження податку на доходи фізичних осіб:

✓ застосування єдиної ставки (18%) оподаткування доходів фізичних осіб (крім доходів у вигляді дивідендів по акціях та корпоративних правах, нарахованих резидентами - платниками податку на прибуток підприємств, які оподатковуються за ставкою 5%);

✓ підвищення мінімальної заробітної плати та прожиткового мінімуму;

✓ зниження податкового навантаження на громадян за рахунок надання податкової соціальної пільги на рівні 50% прожиткового мінімуму для працездатних осіб для будь-якого платника податку за умови, що дохід не перевищує 1,4 прожиткового мінімуму для працездатних осіб;

✓ підвищення порогу розміру пенсій або щомісячного довічного грошового утримання, що не підлягає оподаткуванню ПДФО та військовим збором;

✓ звільнення від оподаткування податком на доходи фізичних осіб та військовим збором пенсій, призначених учасникам бойових дій, інвалідам війни та особам, на яких поширюється чинність статті 10 Закону України "Про статус ветеранів війни, гарантії їх соціального захисту";

✓ прогнозний індекс споживчих цін на 2017 рік (грудень до грудня попереднього року) – 108,1% ;

✓ збільшення кількості платників.

Законом України «Про Державний бюджет України на 2016 рік» від 25.12.2015 року № 928-VIII (із змінами) передбачено з 1 грудня:

- мінімальну заробітну плату у місячному розмірі – 1600 гривень;

- прожитковий мінімум на одну особу в розрахунку на місяць у розмірі 1544 гривні, а для основних соціальних і демографічних груп населення:

дітей віком до 6 років – 1355 гривень;

дітей віком від 6 до 18 років – 1689 гривень;

працездатних осіб – 1600 гривень;

осіб, які втратили працездатність – 1247 гривень.

У 2015 році податок на доходи фізичних осіб не надходив до бюджету Біляївської ОТГ відповідно до статті 69 Бюджетного кодексу України. Динаміку надходжень податку на доходи фізичних осіб по Біляївській ОТГ у співставних умовах представлено нижче.

Динаміка надходжень податку на доходи фізичних осіб по Біляївській об'єднаній територіальній громаді у співставних умовах (60%), грн.



Прогнозний показник податку на доходи фізичних осіб на 2017 рік становить 22 157 000 грн. (на 7,5% більше уточненого плану на 2016 рік), у тому числі:

- податку на доходи фізичних осіб, що сплачується податковими агентами, із доходів платника податку у вигляді заробітної плати – 20 452 000 грн., очікуваний темп росту – 109,1%;

- податку на доходи фізичних осіб з грошового забезпечення, грошових винагород та інших виплат, одержаних військовослужбовцями та особами рядового і начальницького складу, що сплачується податковими агентами – 240 000 грн., очікуваний темп росту – 82,8%, що пов'язано з відсутністю у 2016 році надходжень від Головного управління Національної поліції в Одеській області. Податок на доходи фізичних осіб по Біляївському відділу поліції перераховується до бюджету міста Одеса за місцезнаходженням Головного управління Національної поліції в Одеській області, у поточному році від Біляївського РВ УМВС України в Одеській області до бюджету ОТГ надійшло 55 545 грн. (60%) відрахувань 2015 року. Прогнозний показник на 2017 рік включає очікувані надходження від ГУ ДСНС України в Одеській області;

- податку на доходи фізичних осіб, що сплачується податковими агентами, із доходів платника податку інших ніж заробітна плата – 915 000 грн., очікуваний темп росту – 102,8%;

- податку на доходи фізичних осіб, що сплачується фізичними особами за результатами річного декларування – 550 000 грн., очікуваний темп росту – 110%.

Надходження податку на доходи фізичних осіб від оподаткування пенсійних виплат або щомісячного довічного грошового утримання, що

сплачується (перераховується) згідно з Податковим кодексом України, на 2017 рік не плануються, беручи до уваги Закон України від 02.06.2016 року № 1411-VIII «Про внесення змін до Податкового кодексу України щодо звільнення від оподаткування пенсій».

Податок на прибуток підприємств та фінансових установ комунальної власності

Розрахунок прогнозу надходжень податку на прибуток підприємств комунальної власності на 2017 рік здійснено на підставі динаміки надходжень за попередні роки, очікуваних надходжень у 2016 році та інформації, наданої комунальними підприємствами, які перебувають у спільній власності територіальної громади, щодо очікуваних сум податку на прибуток у 2017 році.

Відповідно до Податкового кодексу України базова (основна) ставка податку на прибуток становить 18 % (на рівні 2016 року).

Податок на прибуток підприємств комунальної власності на 2017 рік розраховано в сумі 9 500 гривень.

Частина чистого прибутку (доходу) комунальних унітарних підприємств та їх об'єднань

Відповідно до рішення Біляївської міської ради від 28 лютого 2013 року № 453-23/VI «Про встановлення розміру частини прибутку, яка підлягає зарахуванню до загального фонду міського бюджету, комунальним підприємствам, які перебувають у власності територіальної громади міста Біляївка», комунальними підприємствами міста відраховується до бюджету громади 1,5% чистого прибутку.

За інформацією комунальних підприємств, які перебувають у спільній власності територіальної громади, прогнозна сума даних надходжень на 2017 рік становить 300 гривень.

Акцизний податок з реалізації суб'єктами господарювання роздрібною торгівлі підакцизних товарів

Бюджетним кодексом України встановлено, що до доходів загального фонду місцевих бюджетів з 01.01.2015 року належить акцизний податок з реалізації суб'єктами господарювання роздрібною торгівлі підакцизних товарів.

Згідно з нормами Податкового кодексу України (із змінами):

- ✓ платниками податку є особи – суб'єкти господарювання роздрібною торгівлі, які здійснюють реалізацію підакцизних товарів;
- ✓ об'єктами оподаткування є операції з реалізації суб'єктами господарювання роздрібною торгівлі підакцизних товарів;
- ✓ базою оподаткування є вартість (з податком на додану вартість та без урахування акцизного податку з реалізації суб'єктами господарювання роздрібною торгівлі підакцизних товарів);
- ✓ ставка податку:

- для пива, алкогольних напоїв, тютюнових виробів, тютюну та промислових замінників тютюну, реалізованих суб'єктами господарювання роздрібною торгівлі підакцизних товарів, ставка податку становить 5 відсотків;

- для пального (нафтопродуктів, скрапленого газу, речовин, що використовуються як компоненти моторних палив, палива моторного альтернативного), реалізованого суб'єктами господарювання роздрібною торгівлі підакцизних товарів, ставка податку становить 0,042 євро за кожний літр реалізованого (відпущеного) товару.

Станом на 01.12.2016 року платниками акцизного податку з реалізації суб'єктами господарювання роздрібною торгівлі підакцизних товарів до бюджету Біляївської ОТГ є 51 особа, в тому числі:

- 8 юридичних осіб;
- 43 фізичні особи-підприємці.

За 11 місяців 2016 року до бюджету Біляївської ОТГ надійшло акцизного податку з реалізації суб'єктами господарювання роздрібною торгівлі підакцизних товарів у сумі 2 457 294 грн., з яких 78,9% – від реалізації пального. Найбільші надходження акцизного податку до бюджету – від ТОВ «ВАРНА ГРУП» (788318 грн.), ТОВ «СОФА ЛТД» (685204 грн.), ПП «САША» (278228 грн.), ФОП Цуркан А.І. (174486 грн.), ТОВ «КАТРАН» (145829 грн.).

З урахуванням динаміки середньомісячних надходжень даного податку до бюджету, прогнозних показників індексу споживчих цін на 2017 рік, збільшення ставок акцизного податку на тютюнові вироби та алкогольні напої, прогнозний показник надходжень акцизного податку з реалізації суб'єктами господарювання роздрібною торгівлі підакцизних товарів до бюджету Біляївської міської об'єднаної територіальної громади на 2017 рік визначено в розмірі 2 500 000 грн. (на рівні уточненого плану на 2016 рік).

Місцеві податки і збори

Рішенням Біляївської міської ради від 13 січня 2016 року № 57-5/VII «Про встановлення місцевих податків і зборів на території Біляївської об'єднаної територіальної громади» (із змінами) встановлені відповідні ставки місцевих податків і зборів згідно з Податковим кодексом України. З 1 січня 2017 року набирає чинності рішення Біляївської міської ради від 06 липня 2016 року № 159-11/VII «Про встановлення місцевих податків і зборів на території Біляївської об'єднаної територіальної громади».

Відповідно до Податкового кодексу України до місцевих податків належать:

- податок на майно;
- єдиний податок.

До місцевих зборів належать:

- збір за місця для паркування транспортних засобів;
- туристичний збір.

Відповідно до статті 265 Податкового кодексу України з 01 січня 2015 року *податок на майно* складається з:

- податку на нерухоме майно, відмінне від земельної ділянки;
- транспортного податку;
- плати за землю.

Податок на нерухоме майно, відмінне від земельної ділянки

Податок на нерухоме майно, відмінне від земельної ділянки, встановлено рішеннями Біляївської міської ради від 13 січня 2016 року № 57-5/VII «Про встановлення місцевих податків і зборів на території Біляївської об'єднаної територіальної громади» (із змінами), від 06 липня 2016 року № 159-11/VII «Про встановлення місцевих податків і зборів на території Біляївської об'єднаної територіальної громади».

Платниками податку є фізичні та юридичні особи, в тому числі нерезиденти, які є власниками об'єктів житлової та/або нежитлової нерухомості.

Об'єктом оподаткування є об'єкт житлової та нежитлової нерухомості, в тому числі його частка.

Фізичні особи сплачують податок протягом 60 днів з дня вручення податкового повідомлення-рішення, яке вручається до 1 липня року, що настає за базовим податковим (звітним) періодом (роком).

У 2017 році базовим роком для проведення розрахунків податку є 2016 рік.

Для розрахунку розміру податку для об'єктів нерухомості, що перебувають у власності фізичних осіб, у 2017 році застосовується рішення Біляївської міської ради від 13 січня 2016 року № 57-5/VII (із змінами).

Ставки податку

Для об'єктів житлової нерухомості на території Біляївської об'єднаної територіальної громади:

- 0,5% – на житловий, садовий, дачний будинок, квартиру та котедж;

Для об'єктів нежитлової нерухомості:

а) на території Біляївської міської ради:

1% – для будівель готельних, офісних, торговельних (крім будівель підприємств побутового обслуговування), гаражів, будинків для публічних виступів та інших об'єктів нежитлової нерухомості;

0,6% – для будівель підприємств побутового обслуговування;

0,3% – для будівель підприємств, що забезпечують діяльність пасажирського наземного транспорту міського та приміського сполучення;

0,01% – для господарських (присадибних) будівель - допоміжних (нежитлових) приміщень та індивідуальних гаражів;

0% – для господарських (присадибних) будівель - допоміжних (нежитлових) приміщень та індивідуальних гаражів, що перебувають у власності фізичних осіб;

б) в селі Майори та селищі Повстанське:

0,5% – для будівель готельних, офісних, торговельних, гаражів, будинків для публічних виступів, будівель підприємств побутового обслуговування та інших об'єктів нежитлової нерухомості;

0,01% – для господарських (присадибних) будівель - допоміжних (нежитлових) приміщень та індивідуальних гаражів;

0% – для господарських (присадибних) будівель - допоміжних (нежитлових) приміщень та індивідуальних гаражів, що перебувають у власності фізичних осіб.

Для розрахунку розміру податку для об'єктів житлової та нежитлової нерухомості, що перебувають у власності фізичних осіб, у 2017 році застосовується мінімальна заробітна плата станом на 01.01.2016 року (1378 грн.). База оподаткування об'єкта/об'єктів житлової нерухомості, в тому числі їх часток, що перебувають у власності фізичної особи – платника податку, зменшується:

а) для квартири/квартир незалежно від їх кількості – на 60 кв. метрів;

б) для житлового, садового, дачного будинку/будинків незалежно від їх кількості – на 120 кв. метрів;

в) для різних типів об'єктів житлової нерухомості, в тому числі їх часток (у разі одночасного перебування у власності платника податку квартири/квартир та житлового будинку/будинків, у тому числі їх часток), – на 180 кв. метрів.

Звільняються від сплати податку на нерухоме майно, відмінне від земельної ділянки:

- багатодітні особи;

- учасники бойових дій та учасники бойових дій, які захищали незалежність, суверенітет та територіальну цілісність України і брали безпосередню участь в антитерористичній операції;

- інваліди I та II групи (при наданні підтверджуючих документів);

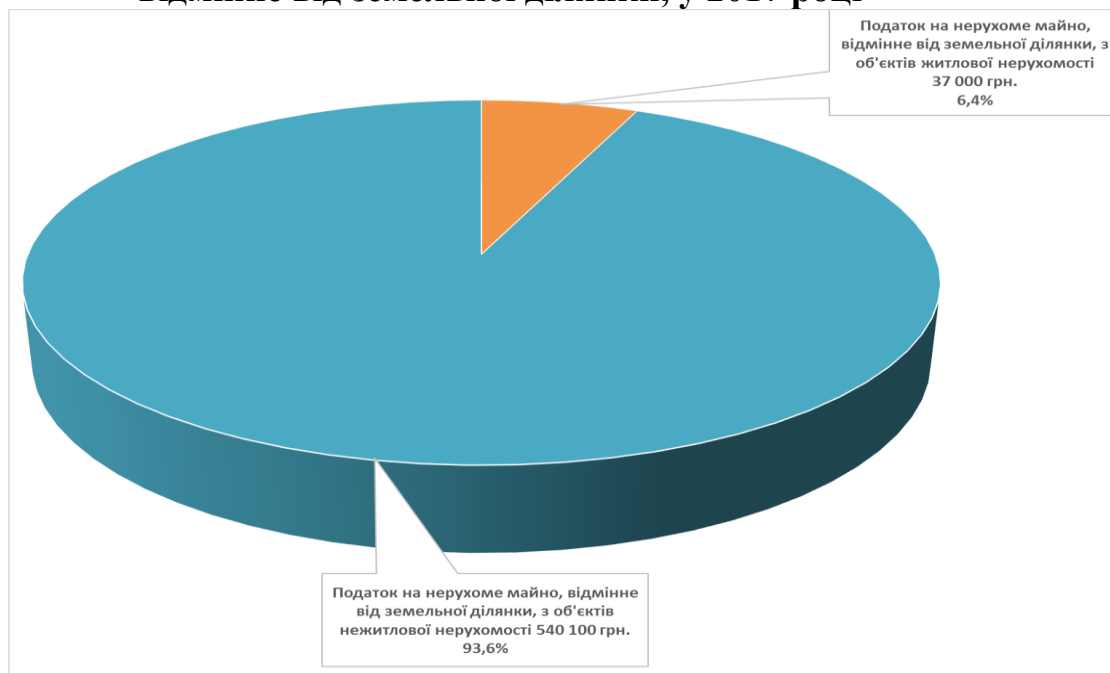
- одинокі пенсіонери (при наданні підтверджуючих документів та акта депутата);

- особи, визнані законом особами, які постраждали внаслідок Чорнобильської катастрофи.

Ставки податку для об'єктів житлової та нежитлової нерухомості, що перебуває у власності юридичних осіб, застосовуватиметься від мінімальної заробітної плати, встановленої Законом України «Про Державний бюджет України на 2017 рік» на 1 січня 2017 року, за квадратний метр бази оподаткування.

Фізичні та юридичні особи – власники житлової нерухомості, загальна площа якої для квартир перевищує 300 квадратних метрів та/або для будинків 500 квадратних метрів, сплачують також додатково 25 000 грн. на рік за кожен такий об'єкт житлової нерухомості (його частку).

Очікувана структура надходжень податку на нерухоме майно, відмінне від земельної ділянки, у 2017 році



На 2017 рік заплановано надходження податку на нерухоме майно, відмінне від земельної ділянки, в сумі 577 100 грн., що на 24 594 грн., або на 4,5% більше уточненого планового показника на 2016 рік (деякими підприємствами податок сплачено у листопаді за IV квартал 2016 року), у тому числі очікувані надходження податку від юридичних осіб – 508 000 грн. (за житлову нерухомість – 3 000 грн., за нежитлову – 505 000 грн.), від фізичних осіб – 69 100 грн. (за житлову нерухомість – 34 000 грн., за нежитлову – 35 100 грн.).

Плата за землю

Плата за землю є другим за питомою вагою та бюджетоутворюючим джерелом доходів загального фонду бюджету Біляївської об'єднаної територіальної громади, і становить 29,5% річних прогнозних планових показників загального фонду бюджету без урахування трансфертів.

Відповідно до пункту 289.2 статті 289 Податкового Кодексу України нормативна грошова оцінка індексується за індексом споживчих цін за попередній рік. Величина коефіцієнта індексації розраховується щороку.

Індекс споживчих цін за 2015 рік становив 143,3%. Згідно з Прогнозом економічного і соціального розвитку України на 2017 рік та основних макропоказників економічного і соціального розвитку України на 2018 і 2019 роки індекс споживчих цін за 2016 рік за сценарієм 1 прогнозується у розмірі 108,1 %.

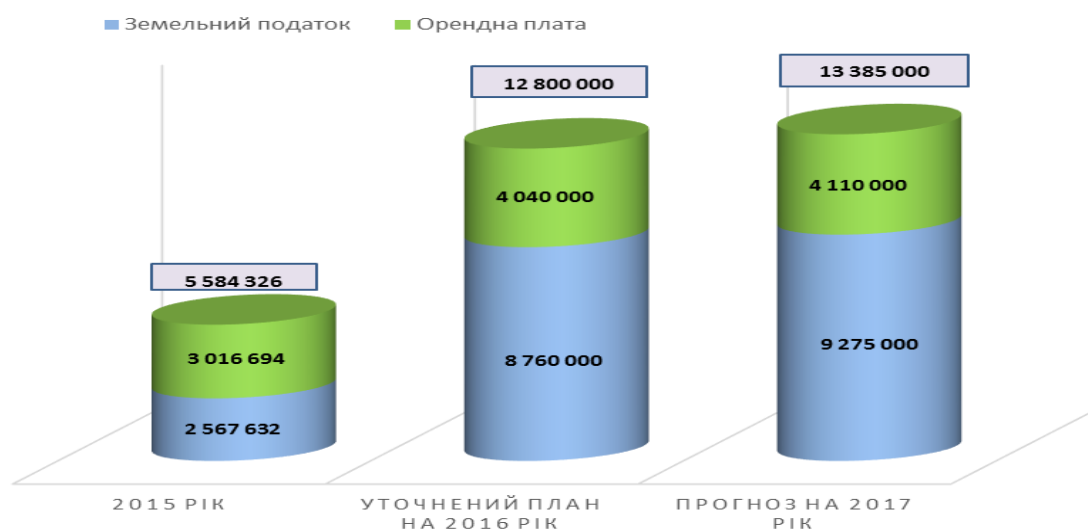
Відповідно до ст. 18 Закону України «Про оцінку земель» нормативна грошова оцінка земельних ділянок, розташованих у межах населених пунктів незалежно від їх цільового призначення, проводиться не рідше ніж один раз на 5 – 7 років.

По Біляївській об'єднаній територіальній громаді така оцінка проведена в 2013 та 2016 роках – рішення Біляївської міської ради від 20 грудня 2013 року № 570-28/VI «Про затвердження технічної документації з нормативної грошової оцінки земель міста Біляївка» та від 06 липня 2016 року № 166-11/VII «Про затвердження технічної документації з нормативної грошової оцінки земель населених пунктів с. Майори, с-ще Повстанське Біляївської об'єднаної територіальної громади Одеської області» (застосовується з 01 січня 2017 року).

Розрахунок прогнозної суми плати за землю на 2017 рік проведено у розрізі юридичних та фізичних осіб за видами земельного податку та орендної плати за земельні ділянки. Збільшення надходжень плати за землю зумовлено переважно проведенням індексації нормативної грошової оцінки землі, переглядом укладених договорів оренди землі та розміру орендної плати.

Згідно з нормами Податкового кодексу України рішенням Біляївської міської ради від 06 липня 2016 року № 159-11/VII «Про встановлення місцевих податків і зборів на території Біляївської об'єднаної територіальної громади» та вищезазначених рішень встановлено відповідні ставки плати за землю.

Динаміка надходжень плати за землю по Біляївській об'єднаній територіальній громаді, грн.



При складанні прогнозу надходжень плати за землю у 2017 році враховано динаміку надходжень за попередні роки, нарахування 2016 року та пільги, встановлені Податковим кодексом України. Надходження плати за землю на 2017 рік по Біляївській об'єднаній територіальній громаді розраховано в розмірі 13 385 000 грн., у т.ч.:

- земельний податок з юридичних осіб – 8 870 000 грн.;
- орендна плата з юридичних осіб – 3 300 000 грн.;
- земельний податок з фізичних осіб – 405 000 грн.
- орендна плата з фізичних осіб – 810 000 грн.

Питома вага плати за землю становить 95,9% загального обсягу податку на майно.

У структурі платежів за землю найбільшу питому вагу має земельний податок (69,3%), найбільшими платниками якого є філія «Інфоксводоканал», ПП «САША», ПП Фірма «Гармаш», ПП «Дністер».

Прогнозні надходження орендної плати становлять 30,7% загального обсягу надходжень плати за землю. Найбільшими платниками даного податку є ДП «Біляївський ринок» Одеської облспоживспілки, ТОВ «Десенто», МРАКС «Ріпак», ПрАТ «Виробниче об'єднання «Одеський консервний завод», ТОВ «ТЕКА», ПП Агрофірма «Промінь», ПАТ «Одесаобленерго».

Порівняно з уточненим планом на 2016 рік прогнозний розрахунок плати за землю більше на 585 000 грн., або на 4,6%, у т.ч. земельного податку – на 515 000 грн., або на 5,9% більше, орендної плати за землю – на 70 000 грн., або на 1,7% більше.

Транспортний податок

З 1 січня 2016 року пунктом 73 Закону України «Про внесення змін до Податкового кодексу України та деяких законодавчих актів України щодо забезпечення збалансованості бюджетних надходжень у 2016 році» від 24.12.2015 р. № 909-VIII внесені зміни до статті 267 розділу XII Податкового кодексу України щодо податку на майно в частині транспортного податку, а саме:

- платниками транспортного податку є фізичні та юридичні особи, в тому числі нерезиденти, які мають зареєстровані в Україні згідно з чинним законодавством власні легкові автомобілі, з року випуску яких минуло не більше п'яти років (включно) та середньоринкова вартість яких становить понад 750 розмірів мінімальної заробітної плати, встановленої законом на 1 січня податкового (звітного) року;

- середньоринкова вартість автомобіля визначається Міністерством економічного розвитку і торгівлі за методикою, затвердженою постановою Кабінету Міністрів України від 18 лютого 2016 року № 66, виходячи з марки, моделі, року випуску, типу двигуна, об'єму циліндрів двигуна, типу коробки переключення передач, пробігу легкового автомобіля та розміщується на його офіційному веб-сайті.

Рішенням Біляївської міської ради від 13 січня 2016 року № 57-5/VII «Про встановлення місцевих податків і зборів на території Біляївської об'єднаної територіальної громади» (із змінами) було передбачено відповідні зміни до Податкового кодексу України.

З 01 січня 2017 року набирає чинності рішення Біляївської міської ради від 06 липня 2016 року № 159-11/VII «Про встановлення місцевих податків і зборів на території Біляївської об'єднаної територіальної громади», яким відповідно до Податкового кодексу України встановлено ставку транспортного податку з розрахунку на календарний рік у розмірі 25 000 гривень за кожен легковий автомобіль, що є об'єктом оподаткування відповідно до підпункту 267.2.1 пункту 267.2 статті 267 Податкового кодексу України.

Станом на 01.12.2016 року до бюджету Біляївської об'єднаної територіальної громади надійшло 116 667 грн. транспортного податку з фізичних осіб.

Проектом Закону України від 07.11.2016 року № 5368 «Про внесення змін до Податкового кодексу України (щодо покращення інвестиційного клімату в Україні)» передбачено, що об'єкт оподаткування транспортним податком залишається без змін.

У той же час проектом Закону України від 15.09.2016 року № 5132 «Про внесення змін до Податкового кодексу України щодо забезпечення збалансованості бюджетних надходжень у 2017 році» передбачено зменшити середньоринкову вартість автомобілів, які є об'єктами оподаткування транспортним податком, з понад 750 розмірів мінімальної заробітної до понад 375 розмірів мінімальної заробітної плати.

Беручи до уваги очікувані зміни до бюджетного та податкового законодавства України, можливий перехід права власності на об'єкт оподаткування від одного власника до іншого, надходження транспортного податку по Біляївській об'єднаній територіальній громаді на 2017 рік не плануються.

Збір за місяця для паркування транспортних засобів

Рішенням Біляївської міської ради від 06 липня 2016 року № 159-11/VII «Про встановлення місцевих податків і зборів на території Біляївської об'єднаної територіальної громади» встановлено ставку збору за місяця для паркування транспортних засобів за кожний день провадження діяльності із забезпечення паркування транспортних засобів у гривнях за 1 квадратний метр площі земельної ділянки, відведеної для організації та провадження такої діяльності, у розмірі 0,03 відсотка мінімальної заробітної плати, установлені законом на 1 січня податкового (звітного) року.

Прогнозні надходження даного збору у 2017 році становлять 21 000 грн., що на 3 000 грн., або на 16,7% більше уточненого плану на 2016 рік, у т.ч. з юридичних осіб – 9 000 грн., з фізичних осіб – 12 000 грн.

Туристичний збір

Відповідно до статті 268 Податкового кодексу України рішенням Біляївської міської ради від 06 липня 2016 року № 159-11/VII «Про встановлення місцевих податків і зборів на території Біляївської об'єднаної територіальної громади» встановлено ставку туристичного збору у розмірі 1 відсотка до бази справляння збору (вартості усього періоду проживання (ночівлі) в готелях, кемпінгах, мотелях, гуртожитках для приїжджих та інших закладах готельного типу, санаторно-курортних закладах, за вирахуванням податку на додану вартість).

Станом 01.12.2016 року платниками туристичного збору по Біляївській об'єднаній територіальній громаді є 1 юридична особа та 4 фізичні особи-підприємці.

Прогнозні надходження туристичного збору на 2017 рік становлять 8 000 грн., що на 2 000 грн., або на 33,3% більше уточненого плану на 2016 рік, у тому числі з юридичних осіб – 4 000 грн., з фізичних осіб – 4 000 грн.

Єдиний податок

З 01.01.2015 року єдиний податок є джерелом формування загального фонду місцевих бюджетів і належить до місцевих податків.

Розділом XIV «Спеціальні податкові режими» Податкового кодексу України встановлюються правові засади застосування спрощеної системи оподаткування, обліку та звітності, а також справляння єдиного податку.

У 2017 році продовжуватиме діяти спрощена система оподаткування для платників єдиного податку I – IV груп, що діяла у 2016 році. З 2015 року розширено базу оподаткування єдиного податку, зокрема, віднесено фіксований сільськогосподарський податок до складу єдиного податку та знято мораторій на щорічну індексацію бази оподаткування податку (нормативної грошової оцінки землі), який діяв з 1995 року.

Відповідно до пункту 293.2 статті 293 Податкового кодексу України рішенням Біляївської міської ради від 06 липня 2016 року № 159-11/VII «Про встановлення місцевих податків і зборів на території Біляївської об'єднаної територіальної громади» встановлено фіксовані ставки для фізичних осіб - підприємців, які здійснюють господарську діяльність, залежно від виду господарської діяльності, з розрахунку на календарний місяць, у такому розмірі:

- ✓ для першої групи платників єдиного податку – 10 відсотків розміру мінімальної заробітної плати, встановленої законом на 1 січня податкового (звітного) року;
- ✓ для другої групи платників єдиного податку – 20 відсотків розміру мінімальної заробітної плати, встановленої законом на 1 січня податкового (звітного) року.

Для платників третьої групи ставки встановлені статтею 293 Податкового кодексу України у відсотках до доходу (3 відсотки доходу – у разі сплати податку на додану вартість; 5 відсотків доходу – у разі включення податку на додану вартість до складу єдиного податку).

Для платників четвертої групи ставки встановлені статтею 293 Податкового кодексу України, розмір ставок податку з одного гектара сільськогосподарських угідь та/або земель водного фонду залежить від категорії (типу) земель, їх розташування.

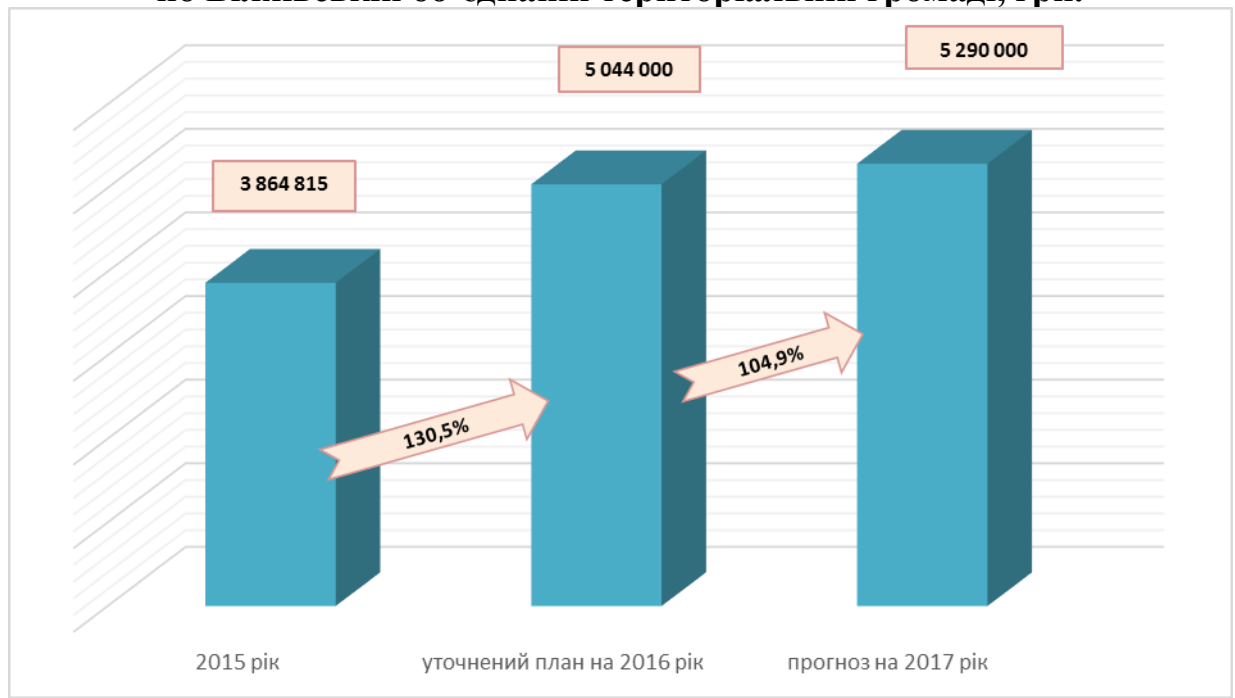
Беручи до уваги динаміку щомісячних надходжень єдиного податку, кількість платників, розрахунки щоквартальних нарахувань платників 3-ї та 4-ї груп платників, прогнозні надходження єдиного податку по Біляївській об'єднаній територіальній громаді на 2017 рік становлять 5 290 000 грн., що на 246 000 грн., або на 4,9% більше уточненого плану на 2016 рік, у тому числі:

- єдиного податку з юридичних осіб – 750 000 грн., на 394 000 грн., або на 34,4% менше, що пов'язано з переходом двох найбільших платників у 2016 році на загальну систему оподаткування та на IV групу платників єдиного податку ;

- єдиного податку з фізичних осіб – 3 290 000 грн., на 428 000 грн., або на 15% більше;

- єдиного податку з сільськогосподарських товаровиробників, у яких частка сільськогосподарського товаровиробництва за попередній податковий (звітний) рік дорівнює або перевищує 75 відсотків – 1 250 000 грн., на 212 000 грн., або на 20,4% більше.

Динаміка надходжень єдиного податку по Біляївській об'єднаній територіальній громаді, грн.



Адміністративні штрафи та інші санкції

Уточнений річний плановий показник адміністративних штрафів та інших санкцій на 2016 рік становить 4 868 грн.

Дані надходження носять несистематичний характер і на 2017 рік не плануються.

Плата за надання адміністративних послуг

У контексті децентралізації здійснено перерозподіл надходжень Державного та місцевих бюджетів у зв'язку з передачею органам місцевого самоврядування та місцевим державним адміністраціям повноважень щодо надання адміністративних послуг у сфері державної реєстрації прав на нерухоме майно та їх обтяжень, юридичних осіб, фізичних осіб - підприємців та громадських формувань.

Згідно із Законом України від 28.12.2014 року № 79-VIII «Про внесення змін до Бюджетного кодексу України щодо реформи міжбюджетних відносин» з 01.01.2015 року до доходів загального фонду місцевих бюджетів віднесено плату за надання інших адміністративних послуг, що справляється за місцем надання послуг.

Розрахунок прогнозованої суми за надання адміністративних послуг проведено, враховуючи динаміку надходжень у 2016 році, прийняття Законів України «Про внесення змін до Бюджетного кодексу України щодо зарахування окремих адміністративних зборів» від 26.11.2015 р. № 836-VIII та «Про внесення змін до Бюджетного кодексу України щодо зарахування окремих адміністративних зборів до місцевих бюджетів» від 08.09.2016 р. № 1509-VIII, якими, зокрема, доповнена ч.1 ст. 64 Бюджетного кодексу України в частині зарахувань до загального фонду місцевих бюджетів за місцем надання послуг адміністративного збору за державну реєстрацію речових прав на нерухоме майно та їх обтяжень; адміністративного збору за проведення державної реєстрації юридичних осіб, фізичних осіб - підприємців та громадських формувань; плати за скорочення термінів надання послуг у сфері державної реєстрації речових прав на нерухоме майно та їх обтяжень і державної реєстрації юридичних осіб, фізичних осіб - підприємців та громадських формувань, а також плата за надання інших платних послуг, пов'язаних з такою державною реєстрацією.

У Біляївській міській раді з травня 2016 року працює відділ реєстрації юридичних та фізичних осіб-підприємців і речового права управління містобудування, землевпорядкування та комунального майна. Вищезазначені адміністративні збори зараховуються до загального фонду бюджету Біляївської міської ради з жовтня 2016 року. При Біляївській районній державній адміністрації працює Центр надання адміністративних послуг.

Прогнозна сума надходжень плати за надання адміністративних послуг у 2017 році становить 907 100 грн., що на 226 720 грн., або на 33,3% більше уточненого плану на 2016 рік, у тому числі:

- адміністративного збору за проведення державної реєстрації юридичних осіб, фізичних осіб - підприємців та громадських формувань – 36 000 грн., на 31 000 грн., або у 7,2 рази більше;

- плати за надання інших адміністративних послуг – 655 000 грн., на 11 000 грн., або на 1,7% більше;

- адміністративного збору за державну реєстрацію речових прав на нерухоме майно та їх обтяжень – 210 000 грн., на 182 000 грн., або 7,5 рази більше;

- плати за скорочення термінів надання послуг у сфері державної реєстрації речових прав на нерухоме майно та їх обтяжень і державної реєстрації юридичних осіб, фізичних осіб-підприємців та громадських формувань, а також плата за надання інших платних послуг, пов'язаних з такою державною реєстрацією – 6 100 грн., на 2 720 грн., або на 80,5% більше.

Державне мито

З 01.01.2015 року до бюджету Біляївської об'єднаної територіальної громади згідно із змінами, внесеними до Бюджетного кодексу України, крім державного мита, що сплачується за місцем розгляду та оформлення документів, у тому числі за оформлення документів на спадщину і дарування, надходило

також державне мито за дії, пов'язані з видачею та оформленням закордонних паспортів (посвідок) та паспортів громадян України.

Законом України «Про внесення змін до деяких законодавчих актів України щодо документів, що підтверджують громадянство України, посвідчують особу чи її спеціальний статус, спрямованих на лібералізацію Європейським Союзом візового режиму для України» від 14.07.2016 № 1474-VIII внесені, зокрема, зміни до Декрету Кабінету Міністрів України від 21 січня 1993 року № 7-93 «Про державне мито», якими передбачено скасування справляння державного мита за видачу паспорта громадянина України для виїзду за кордон або обміну цього паспорта.

Вартість оформлення (у тому числі замість втраченого або викраденого) та обмін паспорта громадянина України для виїзду за кордон на даний момент визначається Постановою Кабінету Міністрів від 2 листопада 2016 року № 770 «Деякі питання надання адміністративних послуг у сфері міграції».

Беручи до уваги вищезазначене, прогнозна сума надходжень державного мита до бюджету Біляївської об'єднаної територіальної громади у 2017 році становить 475 000 грн., що на 13,5% менше уточненого планового показника 2016 року, у тому числі:

- державного мита, що сплачується за місцем розгляду та оформлення документів, у тому числі за оформлення документів на спадщину і дарування – 450 000 грн., на 18 000 грн., або на 4,2% більше;

- державного мита, пов'язаного з видачею та оформленням закордонних паспортів (посвідок) та паспортів громадян України – 25 000 грн., на 92 000 грн., або на 78,6% менше.

Орендна плата за водні об'єкти (їх частини), що надаються в користування на умовах оренди

Уточнений план орендної плати за надані в оренду водні об'єкти місцевого значення на 2016 рік становить 27 000 грн. відповідно до рішення Одеської обласної ради від 28 жовтня 2011 року № 275-VI «Про надання товариству з обмеженою відповідальністю «Одесарибгосп» у користування на умовах оренди водного об'єкта місцевого значення – Барабойського водосховища у Біляївському районі Одеської області». Беручи до уваги можливі зміни до відповідного рішення, дані надходження до бюджету Біляївської об'єднаної територіальної громади на 2017 рік не плануються.

Кошти від реалізації безхазяйного майна, знахідок, спадкового майна, майна, одержаного територіальною громадою в порядку спадкування чи дарування, також валютні цінності і грошові кошти, власники яких невідомі

Уточнений план на 2016 рік даних коштів становить 15 900 грн.

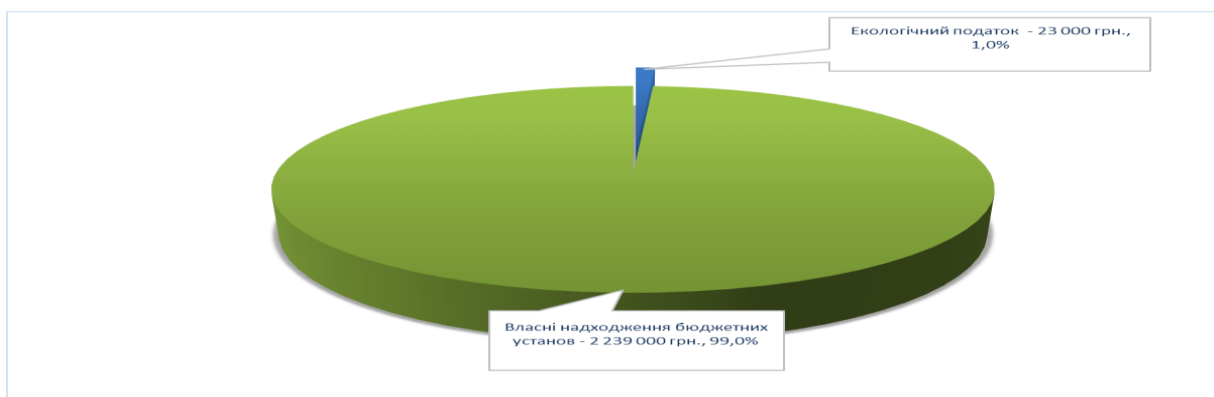
На 2017 рік дані надходження не плануються.

Спеціальний фонд бюджету Біляївської міської об'єднаної територіальної громади на 2017 рік

Джерелами формування спеціального фонду бюджету Біляївської об'єднаної територіальної громади на 2017 рік у частині доходів є надходження, визначені статтею 69¹ Бюджетного кодексу України.

Спеціальний фонд бюджету Біляївської об'єднаної територіальної громади розраховано в розмірі 2 262 000 грн., що становить 4,8% усього бюджету без урахування трансфертів.

Структура спеціального фонду бюджету Біляївської ОТГ на 2017 рік



Екологічний податок

Відповідно до пункту 4¹ статті 69¹ Бюджетного кодексу України до спеціального фонду бюджету Біляївської об'єднаної територіальної громади зараховується 25% екологічного податку (формується за рахунок надходжень від викидів забруднюючих речовин в атмосферне повітря стаціонарними джерелами забруднення, від скидів забруднюючих речовин безпосередньо у водні об'єкти, від розміщення відходів у спеціально відведених для цього місцях чи на об'єктах, крім розміщення окремих видів відходів як вторинної сировини).

Прогнозна сума екологічного податку на 2017 рік становить 23 000 грн., що на 6 100 грн., або на 36,1% більше уточненого планового показника 2016 року.

Грошові стягнення за шкоду, заподіяну порушенням законодавства про охорону навколишнього природного середовища внаслідок господарської та іншої діяльності

Відповідно до пункту 4 статті 69¹ Бюджетного кодексу України до спеціального фонду бюджету Біляївської об'єднаної територіальної громади зараховується 50% даних коштів.

Уточнений план даних стягнень на 2016 рік становить 5 468 грн. Даний вид надходжень носить несистематичний характер, тому на 2017 рік не планується.

Власні надходження бюджетних установ

Власні надходження бюджетних установ мають найбільшу питому вагу у спеціальному фонді бюджету Біляївської об'єднаної територіальної

громади. Прогнозний показник на 2017 рік становить 2 239 000 грн., що на 140,9% більше уточненого планового показника на 2016 рік:

- плата за послуги, що надаються бюджетними установами згідно з їх основною діяльністю – 2 190 000 грн., на 143,1% більше;

- плата за оренду майна бюджетних установ – 49 000 грн. – на 112,3% більше.

Станом на 01.12.2016 року надійшло також 5495 грн. за кодом «Благодійні внески, гранти та дарунки», на 2017 рік дані надходження не плануються.

Бюджет розвитку спеціального фонду бюджету

Біляївської об'єднаної територіальної громади

Відповідно до статті 71 Бюджетного кодексу України надходження бюджету розвитку Біляївської об'єднаної територіальної громади у 2016 році включали:

- кошти від продажу земельних ділянок несільськогосподарського призначення;

- капітальні трансферти (субвенції) з інших бюджетів;

- кошти, які передаються з іншої частини місцевого бюджету за рішенням місцевої ради.

Станом на 01.12.2016 року до бюджету розвитку Біляївської міської ради об'єднаної територіальної громади надійшло 41 962 грн. коштів від продажу земельних ділянок несільськогосподарського призначення. Також надійшло 11 756 039 грн. субвенції з інших бюджетів на виконання інвестиційних проектів. На 2017 рік дані надходження не плануються.

Протягом 11 місяців із загального фонду бюджету до бюджету розвитку передано 12432724 грн.

Пояснення до основних положень проекту рішення Біляївської міської ради «Про бюджет Біляївської міської об'єднаної територіальної громади на 2017 рік» за видатками і кредитуванням

(п.п. в п. 1 ч. 1 ст.76 Бюджетного кодексу України)

Проект бюджету Біляївської міської об'єднаної територіальної громади на 2017 рік за витратами сформований із застосуванням програмно-цільового методу. Таке планування спрямоване на підвищення прозорості та ефективності використання фінансових ресурсів.

Перш за все, це раціональне використання бюджетних коштів, підвищення ефективності видатків та концентрація їх на пріоритетних напрямках.

Бюджетна політика спрямовуватиметься на:

- підтримку економічного зростання міста;
- стимулювання притоку інвестицій у місто;
- продовження реформ у бюджетній сфері та економіці.

При цьому ключовим завданням бюджетної політики залишатиметься забезпечення економічної стабільності, стійкості та збалансованості бюджетної системи.

З бюджету об'єднаної громади передбачається передача коштів до Державного бюджету України (реверсна дотація).

Загальний обсяг видатків міського бюджету Біляївської об'єднаної територіальної на 2017 рік, з урахуванням міжбюджетних трансфертів становитиме 72112300 грн., у тому числі:

- по загальному фонду – 67350300 грн;
- по спеціальному фонду - 4762000 грн.

Оборотна касова готівка 10000 грн.

Враховуючи, що Верховною Радою України не прийнято закон про Державний бюджет України на 2017 рік, відповідно до ч.2 ст.77 Бюджетного Кодексу України у бюджеті об'єднаної територіальної громади на 2017 рік враховано обсяги освітньої, медичної субвенції та реверсної дотації, визначені у Законі України «Про Державний бюджет України на 2016 рік» зі змінами, у таких розмірах:

- освітня субвенція з державного бюджету в обсязі 16551900 грн.;
- медична субвенція з державного бюджету в обсязі 7968400 грн.;
- реверсна дотація з бюджету Біляївської міської об'єднаної територіальної громади до державного бюджету в обсязі 636000 грн.

Обсяг ресурсу бюджету громади для виплати заробітної плати з нарахуваннями працівникам бюджетних установ, розраховувався на підставі листа Міністерства фінансів України від 04.08.2016 №31-05110-14-21/22631 виходячи з наступних розмірів мінімальної заробітної плати і посадового окладу (тарифної ставки) першого тарифного розряду Єдиної тарифної сітки:

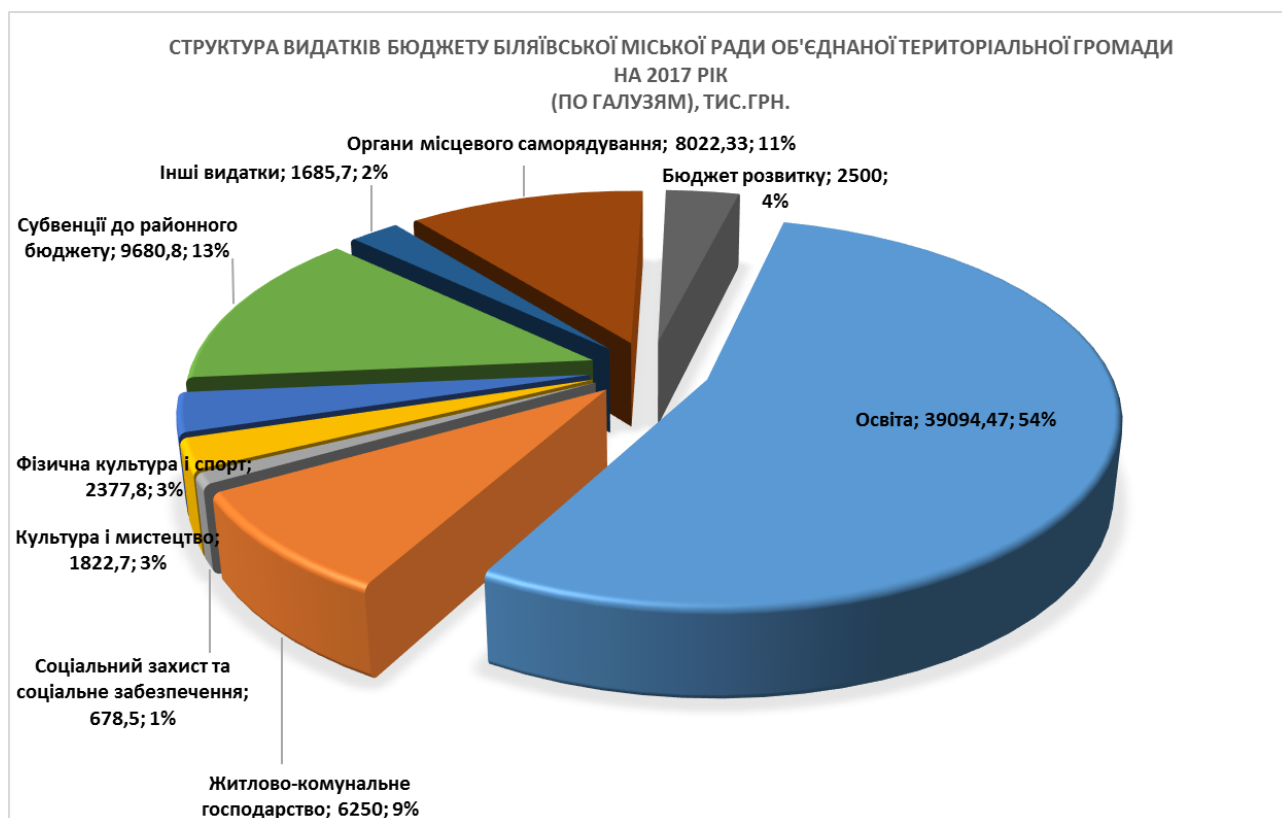
- мінімальна заробітна плата з 1 січня – 1 600 гривень, з 1 травня – 1 684 гривень, з 1 грудня – 1 684 гривень, з 1 грудня – 1 762 гривень на місяць;

- посадовий оклад (тарифна ставка) першого тарифного розряду ЄТС з 1 січня – 1 335 гривень, з 1 травня – 1 419 гривень, з 1 грудня – 1 497 гривень на місяць.



При розрахунку обсягу коштів на оплату праці працівників бюджетної сфери враховано видатки на підвищення посадових окладів працівників I тарифного розряду ЄТС, видатки на забезпечення міжкваліфікаційних (міжпосадових) співвідношень в оплаті праці, посадові оклади яких мають встановлюватися на рівні мінімальної заробітної плати, та збережені додаткові надбавки, матеріальні допомоги та інші виплати працівникам окремих галузей бюджетної сфери, які відповідно до внесених змін у законодавстві застосовуються у порядку та розмірах, встановлених Кабінетом Міністрів України, виходячи з наявних фінансових ресурсів державного та місцевого бюджетів.

Найбільшу питому вагу у видатках бюджету Біляївської міської об'єднаної територіальної громади (46473470 грн.) складають видатки на фінансування галузей соціально-культурної сфери – 64,45 %.



Загальний фонд

Обсяг видатків загального фонду місцевого бюджету на 2017 рік по захищеним статтям наступний:

- заробітна плата з нарахуваннями – 31587700 грн.
- придбання медикаментів та перев'язувальних матеріалів – 37000 грн.
- забезпечення продуктами харчування – 3410000 грн.
- оплата комунальних послуг та енергоносіїв – 5668000 грн.
- поточні трансферти населенню – 300000 грн.

- поточні трансферти органам державного управління інших рівнів – 10477000 грн.

Разом: 5019700 грн.

Розрахунки за оплатою комунальних послуг та за енергоносіями:

Розрахунки видатків на енергоносії та житлово-комунальні послуги на 2017 рік проведені з урахуванням економного використання бюджетних коштів, виходячи із фактичного споживання бюджетними установами енергоносіїв в натуральних показниках у 2016 році, з урахування діючих тарифів та відповідних коефіцієнтів.

На розрахунки на енергоносії та комунальні послуги заплановано 5668000 грн.

По видам:

- ✓ теплопостачання – 680000 грн. (+131,9% до плану 2016 року);
- ✓ водопостачання та водовідведення – 388000 грн. (+62,3% до плану 2016 року);
- ✓ електроенергія – 2530000 грн. (+37% до плану 2016 року);
- ✓ газопостачання – 2070000 грн. (+55,9% до плану 2016 року).

Збільшення обумовлено наступними факторами:

- поява у II півріччі 2016 року таких об'єктів фінансування як 4 загальноосвітні навчальні заклади, що передані громадою Біляївського району до Біляївської об'єднаної територіальної громади та створення у травні 2016 року Біляївської міської дитячо-юнацької спортивної школи, що в 2017 році будуть фінансуватись повний бюджетний рік.

- при плануванні тарифів на енергоносії враховані коефіцієнти зростання на всі види енергоносіїв згідно рекомендацій Міністерства фінансів України (лист Міністерства фінансів України від 04.08.2016 №31-05110-14-21/22631):

- ✓ теплопостачання – на 12,35%;
- ✓ водопостачання та водовідведення – на 9%;
- ✓ електроенергія – 14%;
- ✓ газопостачання – на 8,5%.

З метою ефективного та раціонального використання коштів, передбачених на споживання енергоносіїв актуальним залишається здійснення бюджетними установами енергозберігаючих заходів.

Освіта

Кількість бюджетних установ – 7 (дошкільні навчальні заклади - 3, загальноосвітні школи – 4) та 2 установи, що не мають статусу юридичної особи (методичний кабінет та централізована бухгалтерія у складі Управління освіти, сім'ї, молоді та спорту).

Кількість штатних посад – 427,55 од., в тому числі:

- дошкільні навчальні заклади – 144,05 од.;
- загальноосвітні школи – 268,5 од.;
- інші заклади освіти (методичний кабінет, централізована бухгалтерія) - 15 од.

Кількість вихованців в дошкільних навчальних закладах – 564;

Кількість учнів в загальноосвітніх школах – 2028.



На галузь «Освіта» на 2017 рік передбачено кошти в розмірі – 36875470 грн. Зокрема на захищені статті видатків спрямовано:

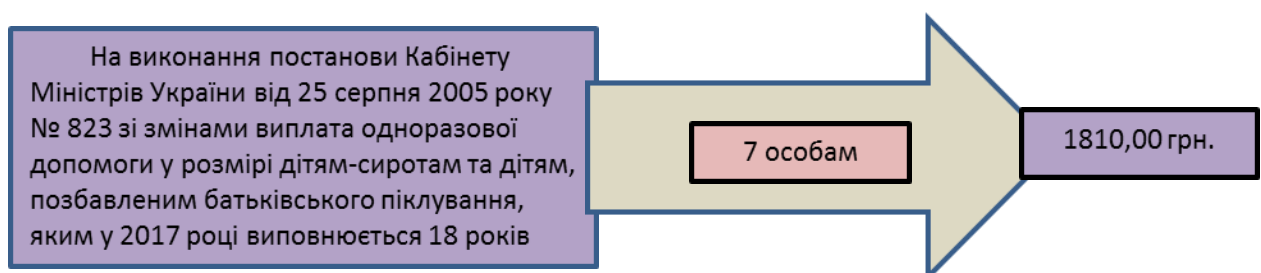
- на виплату заробітної плати з нарахуваннями заплановано – 22251200 грн. (56,09% від загального обсягу видатків на освіту);

- комунальні послуги бюджетних установ на 2017 заплановані у сумі 3150000 грн.;

- оплата вартості продуктів харчування передбачена в розмірі – 3410000 грн. (забезпечення безкоштовного харчування учнів 1-4 класів загальноосвітніх навчальних закладів, 40 відсотків обсягу видатків на харчування дітей дошкільних навчальних закладів);

- на медикаменти – 37000 грн.;

- на виконання інших місцевих програм в галузі освіти – 6087100 грн.



При формуванні видатків на галузь «Освіта» враховано виділення субвенції з Державного бюджету місцевому бюджету Біляївської міської об'єднаної територіальної громади, розмір якої визначено відповідно до Закону України «Про Державний бюджет України» на 2016 рік» в сумі 16551900 грн..

Після прийняття Верховною Радою України закону про Державний бюджет України на 2017 рік показники обсягів фінансування галузі «Освіта» будуть переглянуті.

Соціальний захист та соціальне забезпечення

За рахунок коштів місцевого бюджету передбачено – 381500 грн., з них:

- на «Програму соціального захисту населення Біляївської об'єднаної територіальної громади на 2016-2020 роки» - 300500 грн. (надання матеріальної допомоги учасникам бойових дій, жителям об'єднаної громади, що опинились в складних життєвих обставинах, оплата вартості передплати періодичних видань ветеранам);

- на фінансову підтримку «Біляївській міській організації ветеранів України» відповідно до програми «Про надання фінансової підтримки Біляївській міській організації ветеранів України на 2016 рік» - 81000 грн.

Житлово-комунальне господарство

З міського бюджету планується фінансування обсягом 6250000 грн., з них на:

- вуличне освітлення міста – 1500000 грн;
- на фінансову підтримку комунального підприємства «Наш дім» в рамках реалізації програми «Розвитку комунальних підприємств на 2016 рік» передбачається 4750000 грн.

Культура і мистецтво

Кількість бюджетних установ – 3 (Біляївський міський будинок культури, Будинок культури с.Майори, Будинок культури с-ща Повстанське)

Кількість штатних посад 18 од.

На утримання установ культури та культурно-масові заходи на 2017 рік планується виділити з місцевого бюджету видатки на загальну суму 1822700 грн., з них на:

- виплату заробітної плати з нарахуваннями – 847500 грн.
- комунальні послуги – 230000 грн.;
- місцева програма розвитку культури – 700000 грн.;
- інші видатки – 45200 грн.



Засоби масової інформації

На засоби масової інформації з місцевого бюджету у 2017 році планується виділити кошти у сумі 420000 грн. – це фінансова підтримка комунального підприємства «Редакція газети «Вісті Біляївки» в рамках реалізації «Програми забезпечення публічності та прозорості діяльності органів місцевої влади, висвітлення господарського, соціального та культурного життя Біляївської об'єднаної територіальної громади на 2017 рік».

Фізична культура і спорт

Кількість бюджетних установ – 1 (Біляївська міська дитячо-юнацька спортивна школа).

Кількість штатних посад 35,7 од.

На утримання, навчально-тренувальну роботу Біляївської ДЮСШ та проведення спортивно масових заходів громади проектом бюджету на 2017 рік передбачено з місцевого бюджету видатки на загальну суму 2357800 грн., з них на:

- виплату заробітної плати з нарахуваннями – 1364800 грн.
- комунальні послуги – 410000 грн.;
- «Програму розвитку фізичної культури і спорту в Біляївській територіальній об'єднаній громаді на 2016-2020 роки» – 100000 грн.
- інші видатки – 483000 грн.



Органи місцевого самоврядування

Загальний обсяг фінансування органів місцевого самоврядування на 2017 рік передбачається у сумі 8022330 грн., з них: на виплату заробітної плати з нарахуваннями – 7124200 грн., на комунальні послуги передбачається – 378000 грн.

Видатки, що не віднесені до основних груп заплановано в сумі 10923500 грн, в тому числі:

- відповідно до статті 24 Бюджетного кодексу України для здійснення непередбачених видатків, що не мають постійного характеру і не могли бути передбачені при складанні проекту бюджету передбачено резервний фонд місцевого бюджету – 400000 грн;

- реверсна дотація відповідно до Закону України «Про державний бюджет України на 2016 рік» на загальну суму 636000 грн. (кошти, що будуть передані з місцевого бюджету Біляївської об'єднаної територіальної громади до Державного бюджету);

- медична субвенція з державного бюджету місцевому бюджету, що передається до бюджету Біляївського району у вигляді міжбюджетного трансферту обсягом 7968400 грн.;

- інша субвенція до районного бюджету Біляївському району – 1712600 грн. (в т.ч. на фінансування школи естетичного виховання – 1083000 грн.; будинку дитячої та юнацької творчості – 299000 грн.; дитячої бібліотеки – 88100 грн.; Біляївського районного центру соціальних служб для сім'ї, дітей та молоді –

89500 грн.; територіального центру соціального обслуговування (надання соціальних послуг) Біляївської РДА – 153000 грн.);

- субвенція з місцевого бюджету державному бюджету на виконання програм соціально-економічного розвитку регіонів – 160000 грн.

- інші видатки передбачено обсягом – 46500 грн.

До спеціального фонду бюджету планується передати кошти загального фонду обсягом 2500000 грн.

Спеціальний фонд

По галузі «Освіта» передбачено видатки на харчування дітей в дошкільних навчальних закладах, за рахунок коштів, що сплачують батьки, обсягом 2190000 грн. та 29000 грн. на поточні видатки за рахунок надходження плати за оренду майна бюджетних установ.

По галузі «Фізична культура і спорт» передбачено 20000 грн. на поточні видатки за рахунок надходження плати за оренду майна бюджетних установ.

На проведення заходів по екології у 2017 році передбачено 23000 грн.

За рахунок коштів загального фонду бюджету передбачено бюджет розвитку обсягом 2500000 грн. на «Реконструкцію Біляївської ЗОШ № 2 I-III ступеня (добудова приміщень актової зали і навчальних класів) по провул.Шевченко, 18, м.Біляївка»

Обґрунтування особливостей міжбюджетних взаємовідносин та надання субвенцій на виконання інвестиційних проектів

(п.п. г п. 1 ч. 1 ст.76 Бюджетного кодексу України)

Враховуючи, що Верховною Радою України не прийнято закон про Державний бюджет України на 2017 рік, відповідно до ст.77 Бюджетного Кодексу України у проекті міського бюджету на 2017 рік враховано обсяги освітньої, медичної субвенції та реверсної дотації, визначені у Законі України «Про Державний бюджет України на 2016 рік», у таких розмірах:

- освітня субвенція з державного бюджету в обсязі 16551900 грн.;
- медична субвенція з державного бюджету в обсязі 7968400 грн.;
- реверсна дотація з бюджету Біляївської міської об'єднаної територіальної громади до державного бюджету в обсязі 636000 грн.

Передбачається, що медична субвенція з Державного бюджету протягом 2017 року буде передаватись до бюджету Біляївського району у вигляді міжбюджетного трансферту на фінансування закладів охорони здоров'я.

Інформація
щодо погашення місцевого боргу, обсягів та умов місцевих запозичень
(п.п. г п. 1 ч. 1 ст.76 Бюджетного кодексу України)

Станом на 01 грудня 2016 року за Біляївською міською радою борги та запозичення не рахуються.

Прогноз бюджету Біляївської міської об'єднаної територіальної громади на 2018 та 2019 роки
(п. 2 ст. 76 Бюджетного кодексу України)

1. Загальна частина

Прогноз міського бюджету Біляївської міської об'єднаної територіальної громади на 2018-2019 роки (далі – Прогноз) визначає основні напрями дій у середньостроковій перспективі, які сприятимуть досягненню довгострокових стратегічних цілей; базується на результатах аналізу розвитку економіки об'єднаної територіальної громади, поточної соціально-економічної ситуації в 2016 році, прогнозних макропоказниках економічного і соціального розвитку міста на 2018-2019 роки.

Прогноз розроблено відповідно до норм Податкового та Бюджетного кодексів України щодо податкової та бюджетної реформ, побудованих на принципах децентралізації фінансів та зміцнення фінансової основи місцевого самоврядування, з урахуванням основних положень Основних напрямів бюджетної політики, затверджених розпорядженням Кабінету Міністрів України від 24 червня 2016 року № 478-р, а також змін до законодавчих актів, пов'язаних з податковою реформою, поліпшенням умов ведення бізнесу та децентралізацією видаткових повноважень та з урахуванням цільових програм об'єднаної територіальної громади, затверджених Біляївською міською радою.

Метою Прогнозу є запровадження дієвого механізму управління бюджетним процесом як складової частини системи управління місцевими фінансами, встановлення взаємозв'язку між стратегічними цілями розвитку громади та можливостями бюджету Біляївської міської об'єднаної територіальної громади у середньостроковій перспективі, забезпечення прозорості, передбачуваності та послідовності бюджетної політики об'єднаної громади.

Основні завдання прогнозу, принципи його формування: планування реальних надходжень бюджету Біляївської міської об'єднаної територіальної громади на основі прогнозних макропоказників економічного і соціального розвитку громади з урахуванням зміни податкової бази і фактичного рівня відповідних надходжень.

Основними завданнями Прогнозу є:

– підвищення результативності та ефективності здійснення видатків з бюджету Біляївської міської об'єднаної територіальної громади;

- посилення бюджетної дисципліни та контролю за витратами бюджету Біляївської міської об'єднаної територіальної громади;
- забезпечення фінансування цільових програм громади строком реалізації більше одного року;
- підвищення ефективності управління коштами бюджету Біляївської міської об'єднаної територіальної громади шляхом удосконалення та розширення сфери застосування програмно-цільового методу та подальшої оптимізації програм громади;
- забезпечення макроекономічної стабільності, збалансованості та стійкості бюджетної системи.

Положення щодо врахування цілей та пріоритетів бюджетної політики: бюджетна політика у середньостроковій перспективі спрямовуватиметься на стабілізацію економіки, проведення структурних реформ у бюджетній сфері та економіці, на подальше вдосконалення міжбюджетних відносин на принципах децентралізації фінансів, а також на забезпечення гідних умов життєдіяльності кожного громадянина.

Очікувані результати: надходження до бюджету Біляївської об'єднаної територіальної громади на 2018 рік без урахування міжбюджетних трансфертів очікуються в сумі 50 209 000 грн., що на 5,5% більше, ніж прогнозуються у 2017 році, на 2019 рік — 52 819 000, що на 5,2% більше, ніж прогнозуються у 2018 році.

Можливі ризики невиконання прогнозних показників: при несприятливих зовнішніх факторах на економіку України і, як наслідок, на фінансово-економічну ситуацію регіону, можливе недосягнення запланованих темпів зростання фонду оплати праці, що призведе до невиконання прогнозних показників в частині надходження податку на доходи фізичних осіб.

3. Індикативні прогнозні показники бюджету Біляївської міської об'єднаної територіальної громади

Прогноз включає індикативні прогнозні показники бюджету Біляївської міської об'єднаної територіальної громади за основними видами доходів та видатків бюджету, взаємовідносин державного бюджету та бюджету громади, а також за цільовими програмами громади, які забезпечують протягом кількох років виконання пріоритетних завдань міста.

Індикативні показники міського бюджету Біляївської міської об'єднаної територіальної громади на 2018 – 2019 роки є основою для складення головними розпорядниками коштів бюджету громади планів своєї діяльності та формування показників проекту міського бюджету Біляївської міської об'єднаної територіальної громади на 2017 рік. Формування проекту бюджету Біляївської об'єднаної громади на відповідний бюджетний період на основі Прогнозу здійснюватиметься з урахуванням зміни прогнозу основних показників економічного і соціального розвитку громади, а також зміни законодавства з відповідним коригуванням доходної та видаткової частин бюджету громади.

Індикативні прогностичні показники міського бюджету Біляївської міської
об'єднаної територіальної громади
на 2018-2019 роки

(грн)

Назва показника	2018 рік	2019 рік
ДОХОДИ без урахування міжбюджетних трансфертів, всього	50 209 000	52 819 000
у тому числі:		
Доходи загального фонду	47 823 000	50 310 000
з них за основними джерелами:		
<i>податок та збір на доходи фізичних осіб</i>	23 376 000	24 592 000
<i>місцеві податки</i>	20 340 000	21 398 000
<i>акцизний податок з реалізації суб'єктами господарювання роздрібною торгівлі підакцизних товарів</i>	2 638 000	2 775 000
Доходи спеціального фонду	2 386 000	2 509 000
з них за основними джерелами:		
<i>екологічний податок</i>	24 000	25 000
<i>власні надходження бюджетних установ</i>	2 362 000	2 484 000
ВИДАТКИ, всього	50209000	52819000
у тому числі за основними напрямками:		
<i>органи місцевого самоврядування</i>	8462400	8901600
<i>освіта</i>	23782200	25018800
<i>соціальний захист, соціальне забезпечення</i>	715800	753000
<i>житлово-комунальне господарство</i>	6594000	6937000
<i>культура і мистецтво</i>	1923000	2023000
<i>засоби масової інформації</i>	443100	466000
<i>фізична культура і спорт</i>	2509000	2640000
<i>будівництво</i>	2637500	2774600
<i>видатки, не віднесені до основних груп</i>	3118000	3280000
<i>заходи з екології</i>	24 000	25 000
ФІНАНСУВАННЯ	-	-
КРЕДИТУВАННЯ	-	-

3. Пріоритетні завдання, перелік заходів, які необхідно здійснити, та результати, яких планується досягти в рамках реалізації бюджетної політики

3.1. Наповнення місцевих бюджетів

Основними бюджетоутворюючими платниками податків до бюджету Біляївської об'єднаної територіальної громади, крім бюджетних установ, є філія “Інфоксводоканал”, ПАТ “Одесаобленерго”, МРАКС “Ріпак”, ПП Агрофірма “Промінь”, ПП “САША”, ТОВ “СОФА ЛТД”, ТОВ “Десенто” ДП “Біляївський

ринок” Одеської облспоживспілки, ПрАТ «Виробниче об’єднання “Одеський консервний завод”.

Пріоритетні напрями розвитку бюджетоутворюючих галузей громади та основні завдання щодо активізації підприємницької діяльності:

- ефективного використання внутрішнього потенціалу громади;
- сприяння адаптації суб’єктів господарювання до нових ринкових умов;
- концентрація фінансових ресурсів на основних завданнях, які матимуть системний та довгостроковий вплив на розвиток громади;
- залучення державних, інвестиційних коштів для реалізації інфраструктурних проектів;
- посилення участі членів громади у місцевому розвитку;
- мотивація працездатного населення та роботодавців до легальних трудових відносин;
- розвиток партнерських відносин між суспільством, органами місцевого самоврядування і бізнесом;
- подальше удосконалення системи надання адміністративних послуг;
- підвищення енергоефективності у всіх сферах життєдіяльності громади;
- забезпечення ефективного та надійного функціонування житлово-комунального господарства громади;
- забезпечення стабільного функціонування гуманітарної сфери громади;
- забезпечення соціального захисту мешканців громади, сімей учасників антитерористичної операції та внутрішньо-переміщених осіб.

Заходи та інструменти підвищення рівня транспарентності процесу оподаткування та рівня фіскальної й організаційної діяльності відповідних служб:

- забезпечення дотримання принципів державної регуляторної політики, зокрема, прозорості та врахування громадської думки, під час підготовки, прийняття і перегляду законодавства з оподаткування;
- забезпечення проведення масово-роз’яснювальної роботи серед населення через засоби масової інформації щодо соціального значення легалізації праці та заробітної плати, обов’язкового декларування доходів та сплати податків.

Фактори впливу на збільшення/зменшення надходжень платежів до бюджету:

- ріст середньомісячної заробітної плати одного штатного працівника;
- ріст фонду оплати праці працівників (штатних та нештатних), зайнятих економічною діяльністю;
- ріст мінімальної заробітної плати;
- збільшення прибутку комунальних підприємств.

3.2. Використання бюджетних коштів в основних сферах діяльності

Ключовим завданням бюджетної політики залишатиметься забезпечення макроекономічної стабільності, стійкості та збалансованості бюджетної системи.

Фінансування бюджетних видатків на період до 2019 року здійснюватиметься в рамках економії бюджетних коштів. У цих умовах визначальним стане підвищення ефективності видатків, що відбуватиметься на основі їх пріоритетності та оцінки ступеня досягнення очікуваних результатів.

У середньостроковому періоді бюджетна система України функціонуватиме на засадах Бюджетного кодексу України зі змінами і доповненнями в умовах реформи міжбюджетних відносин, побудованих на принципах децентралізації фінансів та зміцнення фінансової основи місцевого самоврядування, підвищення відповідальності учасників бюджетного процесу.

За видами діяльності головними завданнями бюджетної політики будуть такі.

Державне управління

У 2018–2019 роках передбачається використання бюджетних коштів на утримання органів місцевого самоврядування, зокрема, на виплату заробітної плати, а також оплату комунальних послуг та енергоносіїв.

Освіта

Пріоритетом розвитку галузі освіти є забезпечення доступності високоякісної освіти для всіх мешканців громади.

У 2018–2019 роках передбачається використання бюджетних коштів на реалізацію наступних основних заходів:

- оптимізація мережі навчальних закладів з урахуванням демографічних, економічних, соціальних перспектив розвитку міста, вимог сьогодення та потреб суспільства;
- підвищення рівня забезпеченості загальноосвітніх навчальних закладів сучасними засобами навчання та сучасними комп'ютерними комплексами;
- створення належних умов для здобуття високоякісної освіти дітьми-сиротами, дітьми, позбавленими батьківського піклування, та дітьми, які потребують корекції фізичного та (або) розумового розвитку, соціальної адаптації;
- пошук та запровадження нових форм підтримки обдарованих дітей та талановитої молоді в системі позашкільної освіти;
- оновлення і модернізація матеріально-технічної бази закладів освіти;

Соціальний захист та соціальне забезпечення

Пріоритетними напрямками у галузі є забезпечення адресного характеру надання соціальної підтримки, підвищення рівня охоплення соціальною підтримкою незаможних верств населення при раціональному використанні бюджетних коштів, подальше реформування сфери надання соціальних послуг та соціального захисту, збереження реалізації прав та законних інтересів молоді,

сімей, дітей, зокрема дітей-сиріт та дітей, позбавлених батьківського піклування, та вирішення актуальних завдань у сфері охорони дитинства.

У 2018–2019 роках передбачається використання бюджетних коштів на реалізацію наступних основних заходів:

- підвищення охоплення адресною соціальною допомогою незахищених верств населення;
- підвищення ефективності соціальної роботи з сім'ями, молоддю;
- реалізація заходів, спрямованих на військово-патріотичне виховання молоді та дітей.

Культура та мистецтво

Головними пріоритетами галузі будуть збереження, відтворення та примноження духовних і культурних здобутків українського народу.

У 2018 – 2019 роках передбачається використання бюджетних коштів на реалізацію наступних основних заходів:

- комплекс заходів, спрямованих на розвиток закладів культури;
- упорядкування кількості установ культури та їх штатної чисельності;
- запровадження системи державних стандартів щодо надання культурних послуг населенню

Фізична культура і спорт

Головними пріоритетами галузі будуть всебічне фізичне виховання та становлення здорової нації. Головна мета – формування у населення громади активної соціальної орієнтації на здоровий спосіб життя, спортивно-масова робота з населенням.

Основні завдання на 2018-2019 роки:

- підвищення ефективності роботи та забезпечення модернізації і зміцнення матеріально-технічної бази Біляївської дитячо-юнацької спортивної школи необхідним обладнанням та інвентарем;
- оновлення діючих та будівництво нових спортивних споруд;
- залучення всіх верств населення до систематичних занять фізичною культурою і спортом та здорового способу життя;

У 2018– 2019 роках передбачається використання бюджетних коштів на реалізацію наступних основних заходів:

- підвищення рівня залучення населення до занять фізичною культурою та масовим спортом, зміцнення здоров'я нації та запобігання захворюванням;
- подальше удосконалення, модернізація та зміцнення матеріально-технічної бази Біляївської міської ДЮСШ, поліпшення умов функціонування сучасних спортивних споруд;
- створення стимулів для здорового способу життя і здорових умов праці шляхом розвитку інфраструктури для занять фізичною культурою, спортом та активного відпочинку;
- співпраця з громадськими організаціями фізкультурно-спортивного та оздоровчого напрямлення, залучення заохочення меценатів для фінансування сфери;

- сприяння розвитку видів спорту, удосконалення і поліпшення системи підготовки та участі спортсменів громади у змаганнях;
- проведення пропагандистської роботи з формування позитивного іміджу фізичного виховання, фізичної культури і спорту. Впровадження соціальної реклами щодо здорового способу життя.

Житлово-комунальне господарство

Пріоритетними завданнями житлово-комунального господарства є належне утримання житлового фонду, прибудинкових територій та об'єктів комунальної власності; переорієнтація житлово-комунального господарства міста на енергоефективний шлях, зменшення енергоємності надання житлово-комунальних послуг.

У 2018– 2019 роках передбачається використання бюджетних коштів на реалізацію наступних основних заходів:

- реалізація цільових програм громади у сфері житлово-комунального господарства;
- збільшення обсягів капітального ремонту житлового фонду та об'єктів благоустрою;
- виконання заходів з енергозбереження у житловому фонді міста;
- підтримка та стимулювання реалізації населенням енергоефективних заходів;
- налагодження ефективного діалогу житлово-комунальних підприємств та споживачів житлово-комунальних послуг;
- сприяння технічному переоснащенню житлово-комунальних підприємств;
- поліпшення технічного стану водопровідно-каналізаційної мережі.

3.3. Фінансування бюджету

З метою ефективного управління фінансовим ресурсом бюджету громади Біляївська міська рада для виконання перспективних та вкрай важливих для громади інвестиційних проектів та цільових програм впроваджуватиме політику розширення та вдосконалення видів і форм залучення коштів.

4. Міжбюджетні відносини

Прогнозні показники міжбюджетних трансфертів на 2018-2019 роки

(грн)

Назва показника	2018 рік	2019 рік
Базова дотація	-	-
Реверсна дотація	-	-
Субвенції (освітня, медична)	25900000	27250000
Офіційні трансферти, всього	25900000	27250000

У сфері взаємовідносин державного та обласного бюджетів з бюджетом громади у середньостроковому періоді відповідно до положень Бюджетного

кодексу України зі змінами і доповненнями передбачається подальше реформування міжбюджетних відносин з метою забезпечення економічного зростання, підвищення рівня фінансової незалежності та видаткової автономності місцевих бюджетів, підвищення ефективності використання бюджетних коштів.

У 2018 та 2019 роках передбачається здійснити такі заходи:

- підтримка стійкого економічного та соціального розвитку громади з урахуванням збалансування загальнодержавних і місцевих інтересів;
 - зміцнення інвестиційної складової місцевого бюджету шляхом розширення джерел формування бюджету розвитку та збільшення інвестиційних ресурсів місцевого бюджету;
 - узгодження пріоритетів та дій органів виконавчої влади, органів місцевого самоврядування щодо розвитку громади, зміцнення зв'язків з іншими громадами;
 - запровадження середньострокового бюджетного планування та програмно-цільового методу на рівні місцевого бюджету;
 - удосконалення механізму розрахунку обсягу міжбюджетних трансфертів;
- Основними результатами, яких планується досягти, є:
- підвищення фінансової спроможності місцевого бюджету та рівня фінансової забезпеченості делегованих повноважень;
 - підвищення конкурентоспроможності, зростання інвестиційної привабливості та поживлення інноваційної активності в регіоні;
 - посилення ролі місцевого самоврядування у розв'язанні актуальних проблем соціально-економічного розвитку регіону;
 - підвищення питомої ваги коштів на соціальну підтримку, що надаються незаможному населенню;
 - підвищення ефективності використання бюджетних коштів.

Інформація про хід виконання бюджету Біляївської міської об'єднаної територіальної громади за січень-листопад 2016 року

(п. 6 ст. 76 Бюджетного кодексу України)

I. Інформація про хід виконання бюджету Біляївської міської об'єднаної територіальної громади за доходами

Загальний обсяг доходів, затверджений на 11 місяців 2016 року (загальний та спеціальний фонди, з урахуванням міжбюджетних трансфертів та без урахування власних надходжень бюджетних установ), становить 84 224 232 грн. Фактично надійшло до бюджету з урахуванням міжбюджетних трансфертів та без урахування власних надходжень бюджетних установ 85 292 667 грн., з них:

доходи загального фонду – 73 467 241 грн. (в т.ч. міжбюджетні трансферти – 32 876 200 грн.). Виконання планових призначень без урахування субвенцій становить 102,7%, з урахуванням субвенцій – 101,5%;

доходи спеціального фонду – 11 825 426 грн. (в т.ч. міжбюджетні трансферти – 11 756 039 грн.) Виконання планових призначень без урахування субвенції становить 109,7%, з урахуванням субвенції – 100,1%;

До спеціального фонду бюджету також фактично надійшло власних надходжень бюджетних установ у розмірі 846 901 грн., виконання уточненого річного плану становить 91,1%.

Загальне виконання міського бюджету Біляївської об'єднаної територіальної громади за 11 місяців 2016 року за доходами становить 101,3%.

Бюджет Біляївської міської ради об'єднаної територіальної громади за доходами в цілому (з урахуванням міжбюджетних трансфертів та власних надходжень бюджетних установ) виконано в сумі 86 139 569 грн., або 93,2% уточнених річних планових показників.

Порівняно з аналогічним періодом минулого року *без урахування міжбюджетних трансфертів* надійшло на 29 424 513 грн., або у 3,4 рази більше, що пояснюється переважно зарахуванням з 2016 року до бюджету ОТГ податку на доходи фізичних осіб у розмірі 60%. *З урахуванням міжбюджетних трансфертів* надійшло на 64 447 244 грн., або у 4 рази більше.

Надходження до загального фонду бюджету Біляївської ОТГ за січень-листопад 2016 року

Порівняно з аналогічним періодом минулого року надійшло податкових надходжень у розмірі 39 283 727 грн., що на 29 155 008 грн., або на 287,8% більше, неподаткових надходжень — 1 290 814 грн., що на 454 648 грн., або на 54,4% більше.

Податок на доходи фізичних осіб – 18 855 908 грн., або 46,45% загального фонду бюджету без урахування міжбюджетних трансфертів. У структурі податку на доходи фізичних осіб найбільшу питому вагу має *податок на доходи фізичних осіб, що сплачується податковими агентами, із доходів платника податку у вигляді заробітної плати* – 90,3%. Найбільшими платниками цього податку є бюджетні установи, а також філія «Інфоксводоканал», ПАТ «Одесаобленерго».

У 2015 році відповідно до бюджетного законодавства податку на доходи фізичних осіб до бюджету Біляївської ОТГ (Біляївської міської та Майорівської сільської рад) не надходило. У співставних умовах (60%) по Біляївській ОТГ за 11 місяців 2016 року надійшло на 3 698 920 грн., або на 24,4% більше ПДФО, ніж за аналогічний період минулого року.

Виконання за 11 місяців становить 100,9% уточненого плану на період.

Акцизний податок з реалізації суб'єктами господарювання роздрібною торгівлю підакцизних товарів – 2 457 293,58 грн., або 6,05%. Порівняно з аналогічним періодом минулого року надійшло на 1 198 839 грн., або на 95,3% більше акцизного податку. Найбільшими платниками акцизного податку за 11 місяців 2016 року на території Біляївської об'єднаної територіальної громади є ТОВ «ВАРНА ГРУП», ТОВ «СОФА ЛТД», ПП «САША».

Виконання за 11 місяців становить 106,8% уточненого плану на період.

Місцеві податки – 17 925 990 грн., або 44,2% (на 9 161 062 грн., або на 104,5% більше, ніж за аналогічний період минулого року), виконання за 11 місяців 2016 року становить 103,6% уточненого плану на період:

податок на майно – 12 662 977 грн., або 31,2%, виконання уточненого плану на період — 101,8%, у т.ч.:

- *податок на нерухоме майно, відмінне від земельної ділянки* – 596 528,55 грн., або 1,5%, за 11 місяців 2016 року надійшло на 359 640 грн., або на 151,8% більше податку на нерухоме майно, відмінне від земельної ділянки, ніж за аналогічний період минулого року; виконання уточненого плану на період — 109,3%;

- *плата за землю* – 11 949 781,53 грн., або 29,4%, за 11 місяців 2016 року надійшло на 7 111 064 грн., або на 147 % більше плати за землю порівняно з аналогічним періодом минулого року; виконання уточненого плану на період — 101,5%

У структурі платежів за землю найбільшу питому вагу має *земельний податок* (67,9%), основним платником якого є філія «Інфоксводоканал». За 11 місяців 2016 року фактично надійшло 8 117 162 грн. земельного податку, що на 5 707 277 грн., або на 236,8 % більше, ніж за аналогічний період минулого року.

Орендна плата за землю становить, відповідно, 32,1% загального обсягу надходжень плати за землю. Протягом січня-листопада 2016 року орендної плати за землю надійшло 3 832 620 грн., що на 1 403 788 грн., або на 57,8% більше, ніж за аналогічний період минулого року;

- *транспортний податок з фізичних осіб* – 116 667 грн., або 0,3% - на 22 917 грн., або на 16,4% менше, ніж за аналогічний період минулого року;

також у складі місцевих податків надійшло:

- збору за місця для паркування транспортних засобів – 19 763,28 грн.;

- туристичного збору – 6 772,14 грн.;

- єдиного податку – 5 236 477,48 грн., або 12,9%.

У структурі єдиного податку найбільшу питому вагу має *єдиний податок з фізичних осіб* – 2 882 086,85 грн., або 55% від загального обсягу надходжень єдиного податку. *Єдиний податок з юридичних осіб* становить 1 149 752,75 грн. *Єдиний податок з сільськогосподарських товаровиробників, у яких частка сільськогосподарського товаровиробництва за попередній податковий (звітний) рік дорівнює або перевищує 75 відсотків* – 1 204 637,88 грн.

Порівняно з аналогічним періодом минулого року до місцевого бюджету надійшло на 1 706 287 грн., або на 48,3% більше єдиного податку. Виконання уточненого плану на період — 108,1%.

Також до загального фонду бюджету Біляївської об'єднаної територіальної громади за 11 місяців 2016 року надійшло:

- податку на прибуток підприємств комунальної власності – 44 536 грн.;

- частини чистого прибутку комунальних підприємств – 7 852 грн.;

- адміністративних штрафів та інших санкцій – 5 140 грн.;

- плати за надання адміністративних послуг – 685 860 грн.;

- державного мита – 562 503 грн.;

- орендної плати за водні об'єкти (їх частини) – 29 458,5 грн.;

- коштів від реалізації безхазяйного майна, знахідок, спадкового майна, майна, одержаного територіальною громадою в порядку спадкування чи дарування, а також валютні цінності і грошові кошти, власники яких невідомі – 16 500 грн.

Офіційні трансферти з Державного бюджету за 11 місяців 2016 року становлять 32 876 200 грн. (100% уточнених планових призначень на період), з яких:

- субвенція з державного бюджету місцевим бюджетам на формування інфраструктури об'єднаних територіальних громад – 3 209 600 грн.;

- освітня субвенція – 15 103 400 грн.;

- медична субвенція – 7 225 200 грн.

- субвенція з державного бюджету місцевим бюджетам на здійснення заходів щодо соціально-економічного розвитку окремих територій – 7 338 000 грн.

За аналогічний період минулого року надійшло 7 478 867 грн. субвенцій, у т.ч.: інших субвенцій — 7 383 346 грн., субвенції з державного бюджету місцевим бюджетам на проведення виборів депутатів місцевих рад та сільських, селищних, міських голів — 95 521 грн.

Надходження до спеціального фонду бюджету Біляївської ОТГ за січень-листопад 2016 року

Екологічний податок – 21 956,42 грн., або 2,4% спеціального фонду без урахування міжбюджетних трансфертів та на 6 216 грн., або на 39,5% більше аналогічних надходжень минулого року (у 2015 році зараховувався до загального фонду бюджету). Виконання уточненого плану на період — 138,6%.

Грошові стягнення за шкоду, заподіяну порушенням законодавства про охорону навколишнього природного середовища внаслідок господарської та іншої діяльності – 5 468,42 грн., або 0,6%. Виконання уточненого плану на період — 100% .

Власні надходження бюджетних установ – 846 901,43 грн., або 92,4% та на 9 810 грн., або на 1,2% більше, ніж за 11 місяців 2015 року (плата за послуги, що надаються бюджетними установами згідно з їх основною діяльністю – 809 398,77 грн.; плата за оренду майна бюджетних установ – 32 008,16 грн.; благодійні внески, гранти та дарунки, отримані бюджетними установами – 5 494,5 грн.).

Кошти від продажу земельних ділянок несільськогосподарського призначення – 41 962,41 грн., або 4,6%. Виконання уточненого плану на період — 100%.

Офіційні трансферти спеціального фонду (субвенція з інших бюджетів на виконання інвестиційних проектів) становлять 11 756 039 грн. (100% планових призначень), що на 9 625 398 грн., або на 451,8% більше, ніж за аналогічний період минулого року.

II. Інформація про хід виконання бюджету Біляївської міської об'єднаної територіальної громади за видатками.

Відповідно до статті 78 Бюджетного кодексу України видатки бюджету Біляївської об'єднаної територіальної громади протягом січня-листопада 2016 року проводились відповідно до помісячного розпису бюджету громади, згідно встановлених бюджетних призначень головним розпорядникам бюджетних

коштів, затверджених рішеннями Біляївської міської ради «Про бюджет Біляївської міської об'єднаної територіальної громади на 2016 рік» з внесеними змінами.

Протягом 11 місяців план по видатковій частині місцевого бюджету збільшено на загальну суму 47005102 грн.

Видаткова частина міського бюджету на 2016 рік, за функціональною структурою та бюджетні призначення головним розпорядникам коштів складають – 94452502 грн.:

- обсяг видатків загального фонду бюджету – 57096583 грн.;
- обсяг видатків спеціального фонду бюджету – 37355919 грн.

У загальній сумі видатків передбачено обсяг видатків за рахунок субвенцій з Державного бюджету України (освітня та медична) – 24520300 грн.

За січень-листопад 2016 року міський бюджет Біляївської об'єднаної територіальної громади виконано по видатках на загальну суму 64719654 грн. (68,52%), з них: загальний фонд 47626197 грн. (83,41%), спеціальний фонд – 17093457 грн. (45,76%).

Загальний фонд

Видатки загального фонду міського бюджету за січень-листопад 2016 року за функціональними напрямками використання

НАЗВА ФУНКЦІЙ	Виконано за 11 місяців 2015 року	2016 рік, грн.				
		Передбачено на 2016 рік з урахуванням змін	Передбачено на 11 місяців 2016 року	Виконано за 11 місяців 2016 року	Темп росту виконання за 11 місяців 2016 р. до 11 місяців 2015р.	% виконання до плану 11 місяців 2016 року
Органи місцевого самоврядування	3 104 820,6	6 424 531,0	5 861 005,0	5 518 309,0	177,73	94,15
Дошкільні заклади освіти	7 009 513,0	8 122 562,0	7 428 616,0	7 120 450,7	101,58	95,85
Загальноосвітні школи	-	8 311 601,9	6 796 131,9	5 441 319,0	-	80,06
Позашкільні заклади освіти,	31 722,5	-	-	-	-	-
Методична робота, інші заходи	-	10 140,0	-	-	-	-
Централізовані бухгалтерії	-	692 990,0	627 720,0	587 206,3	-	93,55
Інші освітні програми	-	1 414 985,0	1 212 735,0	1 086 829,9	-	89,62
Соціальний захист населення	117 550,0	264 060,0	264 060,0	243 200,0	206,89	92,10
Інші видатки	-	15 000,0	11 250,0	0,0	-	0,00
Фінансова підтримка громадської організації	-	81 000,0	74 250,0	73 247,3	-	98,65
Житлово-експлуатаційне господарство	-	376 190,0	376 190,0	346 424,0	-	92,09
Дотація житлово-комунальному господарству	51 440,0	674 340,0	497 518,0	453 148,0	-	91,08
Водопровідно-каналізаційне господарство	115 641,0	507 846,0	507 846,0	358 796,4	310,27	70,65
Благоустрій міста	4 778 364,6	5 998 579,0	5 542 432,0	4 906 173,7	102,67	88,52
Готельне господарство	0,0	59 600,0	59 600,0	59 600,0	0,00	100,00
Будинок культури	583 731,7	711 161,0	655 751,0	614 947,2	105,35	93,78
Культура і мистецтво	208 580,0	677 000,0	677 000,0	464 060,8	222,49	68,55
Періодичні видання	404 465,0	430 000,0	394 185,0	385 896,9	95,41	97,90

НАЗВА ФУНКЦІЇ	Виконано за 11 місяців 2015 року	2016 рік. грн.				
		Передбачено на 2016 рік з урахуванням змін	Передбачено на 11 місяців 2016 року	Виконано за 11 місяців 2016 року	Темп росту виконання за 11 місяців 2016 р. до 11 місяців 2015р.	% виконання до плану 11 місяців 2016 року
Проведення навчально-тренувальних зборів і змагань	118 448,0	100 000,0	100 000,0	97 900,0	82,65	97,90
Утримання та навчально-тренувальна робота ДЮСШ	-	1 374 397,0	1 294 687,0	904 749,7	-	69,88
Землеустрій	-	125 000,0	125 000,0	18 459,6	-	14,77
Регулювання цін на послуги місцевого автотранспорту	-	241 309,0	176 609,0	176 609,0	-	100,00
Компенсаційні виплати на пільговий проїзд автомобільним транспортом окремим категоріям громадян	-	140 286,0	106 280,0	106 280,0	-	100,00
Видатки на проведення робіт, пов'язаних із будівництвом, реконструкцією, ремонтом та утриманням автомобільних	660 911,0	2 497 479,0	2 497 479,0	1 733 385,9	262,27	69,41
Видатки на запобігання та ліквідацію надзвичайних ситуацій та наслідків	1 500,0	250 000,0	250 000,0	174 558,6	11 637,24	69,82
Заходи з організації рятування на водах	20 000,0	24 239,0	24 239,0	24 238,1	121,19	100,00
Видатки на проведення місцевих виборів	95 523,0	-	-	-	-	-
Реверсна дотація	-	636 000,0	583 000,0	583 000,0	-	100,00
Освітня субвенція з державного бюджету місцевим	-	8 340 968,1	8 340 968,1	8 340 968,1	-	100,00
Медина субвенція з державного бюджету місцевим бюджетам	-	7 968 400,0	7 225 200,0	7 225 200,0	-	100,00
Субвенція місцевого бюджету державному бюджету на виконання програм соціально-економічного та культурного розвитку регіонів	-	55 000,0	55 000,0	55 000,0	-	100,00
Інші субвенції	-	383 640,0	368 000,0	368 000,0	-	100,00
Видатки на покриття заборгованості минулих років	-				-	-
Інші видатки	52 331,6	188 279,0	169 208,0	158 310,3	302,51	93,56
Разом видатків	17 354 542,0	57 096 583,0	52 301 960,0	47 626 268,7	274,43	91,06

На органи місцевого самоврядування за 11 місяців 2016 року витрачено 5518209 грн., при плані рік 6424531 грн. Виконання становить – 85,89 %.

Найбільшу частку (78,44%) складають видатки на виплату заробітної плати з нарахуваннями – 4328580 грн.

Проведені розрахунки по комунальним послугам у сумі 240955 грн.

На утримання управлінь витрачено 948674 грн. (послуги зв'язку, утримання автотранспорту, придбання меблів та оргтехніки, оплата договорів, поточний ремонт комп'ютерної техніки).

Освіта – за січень-листопад 2016 року із загального фонду місцевого бюджету витрачено – 14235806 грн. (в т.ч. на утримання шкіл за рахунок освітньої субвенції – 5353000 грн.), з них:

- заробітна плата з нарахуваннями – 9803005 грн.;
- оплата комунальних послуг – 1056370 грн.;
- продукти харчування в дошкільних закладах – 728084 грн.;
- Програма харчування учнів 1-4 класів шкіл Біляївської об'єднаної територіальної громади на 2016 рік – 690726 грн.;
- Міська програма літнього відпочинку та оздоровлення дітей Біляївської об'єднаної територіальної громади на період 2016-2020 років – 396104 грн.

За рахунок освітньої субвенції з Державного бюджету України було передбачено фінансування загальноосвітніх навчальних закладів Біляївської об'єднаної територіальної громади протягом першого півріччя з районного бюджету Біляївського району шляхом отримання субвенції з бюджету Біляївської ОТГ у вигляді міжбюджетного трансферту обсягом 8340968 грн.

Охорона здоров'я - за рахунок медичної субвенції з Державного бюджету України передбачено фінансування закладів первинної та вторинної медицини в частині обслуговування жителів Біляївської об'єднаної територіальної громади протягом 2016 року з районного бюджету Біляївського району шляхом отримання субвенції з бюджету Біляївської ОТГ у вигляді міжбюджетного трансферту загальним обсягом 7968400 грн.

Соціальний захист та соціальне забезпечення – 316447 грн., з них:

- Програма соціального захисту населення Біляївської об'єднаної територіальної громади на 2016-2020 роки – 243200 грн.;
- Програма «Про надання фінансової підтримки Біляївській міській організації ветеранів України на 2016 рік» - 73247 грн.

На 2016 рік на житлово-комунальне господарство об'єднаної громади передбачено – 7616555 грн., витрачено 6124142 грн. (80,41%), з них.:

- вуличне освітлення міста об'єднаної громади – 1062366 грн.;
- програма «Розвитку комунальних закладів підприємств на 2016 рік» - 4211133 грн.;
- поточний ремонт пам'ятнику Скорботної матері, благоустрій прилеглої території та поточний ремонт пам'ятнику полеглим воїнам в с. Майори – 228812 грн.;
- поточний ремонт водоводів Біляївської ОТГ – 327072 грн.;
- поточний ремонт підвального приміщення вул.Садова, 15 – 71518 грн.

- виготовлення технічної документації у вигляді технічного паспорту на об'єкт нерухомого майна – багатоквартирних житлових будинків – 119700 грн.

По галузі «Культура і мистецтво» витрачено 1079008 грн. (77,73%) при плані на 2016 рік – 1388161 грн., з них:

Кошти виділені:

- на виплату заробітної плати з нарахуваннями – 481602 грн. (44,63% від витрат на культуру);
- комунальні послуги – 104102 грн.;
- інші витрати – 29243 грн.
- Програма розвитку культури та туризму в Біляївській об'єднаній територіальній громаді на 2016-2020 роки – 464061 грн.

На підтримку засобів масової інформації передбачено на 2016 рік – 430000 грн., виконання становить 385897 грн. – це фінансування Програми забезпечення публічності та прозорості діяльності органів місцевої влади, висвітлення господарського, соціального та культурного життя Біляївської об'єднаної територіальної громади на 2016 рік.

Протягом звітнього періоду 2016 року на фізичну культуру та спорт витрачено 1002650 грн. (68,00%), при плані на рік – 1474397 грн., з них:

- на виплату заробітної плати з нарахуваннями – 577340 грн. (57,58% від витрат на фізичну культуру та спорт);
- комунальні послуги – 85047 грн.;
- поточний ремонт огорожі футбольного поля із штучним покриттям – 35000 грн.;
- інші витрати – 207363 грн.
- Програма розвитку фізичної культури і спорту в Біляївській територіальній об'єднаній громаді на 2016-2020 роки. – 97900 грн.;

За січень-листопад місяців 2016 року по галузі «Транспорт, дорожнє господарство» витрачено 1733386 грн. (69,41%) при плані 2497479 грн. (поточний ремонт дорожнього покриття вулиць об'єднаної громади – 1638943 тис.грн., влаштування горизонтальної дорожньої розмітки автомобільних доріг – 94443 грн.).

КФК 160101 «Землеустрій» - при плані 2016 рік 125000 грн., профінансовано 18,460 тис.грн. (розробка технічної документації з нормативної грошової оцінки земель населених пунктів с.Майори та с-ща Повстанське).

КФК 210105 «Видатки на запобігання та ліквідацію надзвичайних ситуацій та наслідків стихійного лиха»

Витрачено коштів у сумі – 174559 грн. (69,82%) при плані на рік 250000 грн., (зимове утримання доріг на території Біляївської об'єднаної громади –

60300 грн., розчищення доріг від снігу, посипка піском – 79400 грн., послуги ліквідації надзвичайної ситуації – горіння сміттєзвалища – 34860 грн.)

КФК 210110 «Заходи з організації рятування на водах»

На рік передбачено 24239 грн., профінансовано 24238 грн. (100%) - Програма " Організація рятування людей на воді в місті Біляївка у літній період на 2016рік".

КФК 250404 «Інші видатки» - 158310 грн. (84,08%), при плані на рік 188279 грн., з них:

- Проведення перших виборів старост – 101200 грн. (видатки на зарплату та нарахування – 92500 грн; придбання товарів, оплата послуг – 8700 грн.);
- Членські внески до Асоціації міст України – 3400 грн.;
- Інші послуги – 53710 грн. (послуги по налагодженню програмного забезпечення, абонентська плата за користування послугою «Кабінет замовника», послуги автостраховання; послуги з організації навчання, інформаційні послуги).

Передано до районного бюджету у вигляді міжбюджетних трансфертів – 15934168 грн.

Видатки по захищених статтях протягом січня листопаду 2016 року проводились своєчасно та в повному обсязі.

Реверсна дотація (вилучення) - при плані на рік 636000 грн., передано 583000 грн., або 91,67%.

По загальному фонду бюджету станом на 01.12.2016 року у державному казначействі дебіторська та кредиторська заборгованості відсутні.

Спеціальний фонд

Видатки спеціального фонду при плані 2016 рік на загальну суму 37355919 грн., проведені за січень-листопад на загальну суму 17093457 грн. за напрямками:

- Видатки за рахунок плати за послуги, що надаються бюджетними установами – 695357 грн. (*батьківська плата за харчування дітей дошкільних закладів*);
- Інші джерела власних надходжень – 5575 грн. (*видатки за рахунок благодійних внесків*);
- Інші кошти спеціального фонду на загальну суму – 16395436 грн. (бюджет розвитку, в т.ч. 10049148 грн. за рахунок міжбюджетних трансфертів).

Станом на 01.12.2016 року в державному казначействі дебіторська та кредиторська заборгованості по спеціальному фонду бюджету відсутні.

**Розрахунок дохідної частини бюджету
Біляївської міської об'єднаної територіальної громади на 2017 рік**

грн.

Код	Найменування згідно з класифікацією доходів бюджету	Фактичні надходження за 2015 рік	Уточнений план на 2016 рік	Прогноз на 2017 рік	Відхилення прогнозу до уточненого плану на 2016 рік	
					сума	%
1	2	3	4	5	6	7
	Загальний фонд	20,282,320	79,698,928	69,850,300	-9,848,628	87.6
	Загальний фонд без офіційних трансфертів	12,319,713	42,967,828	45,330,000	2,362,172	105.5
10000000	Податкові надходження	11,343,333	41,689,668	43,947,600	2,257,932	105.4
11000000	Податки на доходи, податки на прибуток, податки на збільшення ринкової вартості	48,050	20,652,496	22,166,500	1,514,004	107.3
11010000	Податок та збір на доходи фізичних осіб		20,607,960	22,157,000	1,549,040	107.5
11010100	Податок на доходи фізичних осіб, що сплачується податковими агентами, із доходів платника податку у вигляді заробітної плати		18,742,960	20,452,000	1,709,040	109.1
11010200	Податок на доходи фізичних осіб з грошового забезпечення, грошових винагород та інших виплат, одержаних військовослужбовцями та особами рядового і начальницького складу, що сплачується податковими агентами		290,000	240,000	-50,000	82.8
11010400	Податок на доходи фізичних осіб, що сплачується податковими агентами, із доходів платника податку інших ніж заробітна плата		890,000	915,000	25,000	102.8
11010500	Податок на доходи фізичних осіб, що сплачується фізичними особами за результатами річного декларування		500,000	550,000	50,000	110.0
11010900	Податок на доходи фізичних осіб від оподаткування пенсійних виплат або щомісячного довічного грошового утримання, що сплачується (перераховується) згідно з Податковим кодексом України		185,000	0	-185,000	0.0
11020000	Податок на прибуток підприємств	48,050	44,536	9,500	-35,036	21.3
11020200	Податок на прибуток підприємств та фінансових установ комунальної власності	48,050	44,536	9,500	-35,036	21.3
13000000	Рентна плата та плата за використання інших природних ресурсів	41,546	0	0	0	
13010000	Рентна плата за спеціальне використання лісових ресурсів	3,050	0	0	0	
13010200	Рентна плата за спеціальне використання лісових ресурсів (крім рентної плати за спеціальне використання лісових ресурсів в частині деревини, заготовленої в порядку рубок головного користування)	3,050	0	0	0	
13030000	Рентна плата за користування надрами	38,496	0	0	0	
13030200	Рентна плата за користування надрами для видобування корисних копалин місцевого значення	38,496	0	0	0	
14000000	Внутрішні податки на товари та послуги	1,344,197	2,500,000	2,500,000	0	100.0
14040000	Акцизний податок з реалізації суб'єктами господарювання роздрібною торгівлю підакцизних товарів	1,344,197	2,500,000	2,500,000	0	100.0
18000000	Місцеві податки	9,893,797	18,537,172	19,281,100	743,928	104.0
18010000	Податок на майно	6,008,650	13,469,172	13,962,100	492,928	103.7
18010100	Податок на нерухоме майно, відмінне від земельної ділянки, сплачений юридичними особами, які є власниками об'єктів житлової нерухомості	2,826	21,071	3,000	-18,071	14.2
18010200	Податок на нерухоме майно, відмінне від земельної ділянки, сплачений фізичними особами, які є власниками об'єктів житлової нерухомості	11,057	28,820	34,000	5,180	118.0

Код	Найменування згідно з класифікацією доходів бюджету	Фактичні надходження за 2015 рік	Уточнений план на 2016 рік	Прогноз на 2017 рік	Відхилення прогнозу до уточненого плану на 2016 рік	
					сума	%
18010300	Податок на нерухоме майно, відмінне від земельної ділянки, сплачений фізичними особами, які є власниками об'єктів нежитлової нерухомості	0	28,600	35,100	6,500	122.7
18010400	Податок на нерухоме майно, відмінне від земельної ділянки, сплачений юридичними особами, які є власниками об'єктів нежитлової нерухомості	230,391	474,015	505,000	30,985	106.5
18010500	Земельний податок з юридичних осіб	2,288,995	8,360,000	8,870,000	510,000	106.1
18010600	Орендна плата з юридичних осіб	2,154,609	3,250,000	3,300,000	50,000	101.5
18010700	Земельний податок з фізичних осіб	278,637	400,000	405,000	5,000	101.3
18010900	Орендна плата з фізичних осіб	862,085	790,000	810,000	20,000	102.5
18011000	Транспортний податок з фізичних осіб	180,050	116,666	0	-116,666	0.0
18020000	Збір за місця для паркування транспортних засобів	19,565	18,000	21,000	3,000	116.7
18020100	Збір за місця для паркування транспортних засобів, сплачений юридичними особами	8,002	8,370	9,000	630	107.5
18020200	Збір за місця для паркування транспортних засобів, сплачений фізичними особами	11,563	9,630	12,000	2,370	124.6
18030000	Туристичний збір	9,208	6,000	8,000	2,000	133.3
18030100	Туристичний збір, сплачений юридичними особами	5,280	2,870	4,000	1,130	139.4
18030200	Туристичний збір, сплачений фізичними особами	3,928	3,130	4,000	870	127.8
18040000	Збір за провадження деяких видів підприємницької діяльності, що справлявся до 1 січня 2015 року	-8,442	0	0	0	
18050000	Єдиний податок	3,864,815	5,044,000	5,290,000	246,000	104.9
18050300	Єдиний податок з юридичних осіб	964,483	1,144,000	750,000	-394,000	65.6
18050400	Єдиний податок з фізичних осіб	2,160,142	2,862,000	3,290,000	428,000	115.0
18050500	Єдиний податок з сільськогосподарських товаровиробників, у яких частка сільськогосподарського товаровиробництва за попередній податковий (звітний) рік дорівнює або перевищує 75 відсотків	740,190	1,038,000	1,250,000	212,000	120.4
19000000	Інші податки та збори	15,743				
19010000	Екологічний податок (у 2016 році зараховується до спеціального фонду бюджету)	15,743				
19010100	Надходження від викидів забруднюючих речовин в атмосферне повітря стаціонарними джерелами забруднення	2,178				
19010200	Надходження від скидів забруднюючих речовин безпосередньо у водні об'єкти	5,602				
19010300	Надходження від розміщення відходів у спеціально відведених для цього місцях чи на об'єктах, крім розміщення окремих видів відходів як вторинної сировини	7,963				
20000000	Неподаткові надходження	954,381	1,262,260	1,382,400	120,140	109.5
21000000	Доходи від власності та підприємницької діяльності	3,515	5,868	300	-5,568	5.1
21010000	Частина чистого прибутку (доходу) державних або комунальних унітарних підприємств та їх об'єднань, що вилучається до відповідного бюджету, та дивіденди (дохід), нараховані на акції (частки, паї) господарських товариств, у статутних капіталах яких є державна або комунальна власність	2,138	1,000	300	-700	30.0
21010300	Частина чистого прибутку (доходу) комунальних унітарних підприємств та їх об'єднань, що вилучається до відповідного місцевого бюджету	2,138	1,000	300	-700	30.0
21080000	Інші надходження	1,377	4,868	0	-4,868	0.0
21081100	Адміністративні штрафи та інші санкції	1,326	4,868	0	-4,868	0.0

Код	Найменування згідно з класифікацією доходів бюджету	Фактичні надходження за 2015 рік	Уточнений план на 2016 рік	Прогноз на 2017 рік	Відхилення прогнозу до уточненого плану на 2016 рік	
					сума	%
21081500	Адміністративні штрафи та штрафні санкції за порушення законодавства у сфері виробництва та обігу алкогольних напоїв та тютюнових виробів	51	0	0	0	
22000000	Адміністративні збори та платежі, доходи від некомерційної господарської діяльності	946,182	1,256,392	1,382,100	125,708	110.0
22010000	Плата за надання адміністративних послуг	426,692	680,380	907,100	226,720	133.3
22010300	Адміністративний збір за проведення державної реєстрації юридичних осіб, фізичних осіб-підприємців та громадських формувань		5,000	36,000	31,000	720.0
22012500	Плата за надання інших адміністративних послуг	426,692	644,000	655,000	11,000	101.7
22012600	Адміністративний збір за державну реєстрацію речових прав на нерухоме майно та їх обтяжень		28,000	210,000	182,000	750.0
22012900	Плата за скорочення термінів надання послуг у сфері державної реєстрації речових прав на нерухоме майно та їх обтяжень і державної реєстрації юридичних осіб, фізичних осіб-підприємців та громадських формувань, а також плата за надання інших платних послуг, пов'язаних з такою державною реєстрацією		3,380	6,100	2,720	180.5
22090000	Державне мито	482,795	549,012	475,000	-74,012	86.5
22090100	Державне мито, що сплачується за місцем розгляду та оформлення документів, у тому числі за оформлення документів на спадщину і дарування	414,427	432,000	450,000	18,000	104.2
22090200	Державне мито, не віднесене до інших категорій	2,385	0	0	0	
22090300	Державне мито за дії, пов'язані з одержанням патентів на об'єкти права інтелектуальної власності, підтриманням їх чинності та передаванням прав їхніми власниками		12	0	-12	0.0
22090400	Державне мито, пов'язане з видачею та оформленням закордонних паспортів (посвідок) та паспортів громадян України	65,983	117,000	25,000	-92,000	21.4
22130000	Орендна плата за водні об'єкти (їх частини), що надаються в користування на умовах оренди Радою міністрів Автономної Республіки Крим, обласними, районними, Київською та Севастопольською міськими державними адміністраціями, місцевими радами	36,696	27,000	0	-27,000	0.0
24000000	Інші неподаткові надходження	4,683	0	0	0	
24060000	Інші надходження	4,683	0	0	0	
24060300	Інші надходження	4,683	0	0	0	
24060600	Надходження коштів з рахунків виборчих фондів	0.20	0	0	0	
30000000	Доходи від операцій з капіталом	22,000	15,900	0	-15,900	0.0
31000000	Надходження від продажу основного капіталу	22,000	15,900	0	-15,900	0.0
31010200	Кошти від реалізації безхазяйного майна, знахідок, спадкового майна, майна, одержаного територіальною громадою в порядку спадкування чи дарування, а також валютні цінності і грошові кошти, власники яких невідомі	22,000	15,900	0	-15,900	0.0
40000000	Офіційні трансферти	7,962,607	36,731,100	24,520,300	-12,210,800	66.8
41000000	Від органів державного управління	7,962,607	36,731,100	24,520,300	-12,210,800	66.8
41030000	Субвенції	7,962,607	36,731,100	24,520,300	-12,210,800	66.8
41033200	Субвенція з державного бюджету місцевим бюджетам на формування інфраструктури об'єднаних територіальних громад		3,610,800	0	-3,610,800	0.0
41033900	Освітня субвенція з державного бюджету місцевим бюджетам		16,551,900	16,551,900	0	100.0
41034200	Медична субвенція з державного бюджету місцевим бюджетам		7,968,400	7,968,400	0	100.0

Код	Найменування згідно з класифікацією доходів бюджету	Фактичні надходження за 2015 рік	Уточнений план на 2016 рік	Прогноз на 2017 рік	Відхилення прогнозу до уточненого плану на 2016 рік	
					сума	%
41034500	Субвенція з державного бюджету місцевим бюджетам на здійснення заходів щодо соціально-економічного розвитку окремих територій		8,600,000	0	-8,600,000	0.0
41035000	Інші субвенції	7,867,086	0	0	0	
41037000	Субвенція з державного бюджету місцевим бюджетам на проведення виборів депутатів місцевих рад та сільських, селищних, міських голів	95,521	0	0	0	
Спеціальний фонд		3,303,829	12,749,981	2,262,000	-10,487,981	17.7
<i>без офіційних трансфертів та власних надходжень бюджетних установ</i>		259,842	64,330	23,000	-41,330	35.8
10000000	Податкові надходження	487	16,900	23,000	6,100	136.1
18000000	Місцеві податки	487				
18040000	Збір за провадження деяких видів підприємницької діяльності, що справлявся до 1 січня 2015 року	487				
18041500	Збір за провадження торговельної діяльності нафтопродуктами, скрапленим та стиснутим газом на стаціонарних, малогабаритних і пересувних автозаправних станціях, заправних пунктах, що справлявся до 1 січня 2015 року	487				
19000000	Інші податки та збори		16,900	23,000	6,100	136.1
19010000	Екологічний податок		16,900	23,000	6,100	136.1
19010101	Надходження від викидів забруднюючих речовин в атмосферне повітря стаціонарними джерелами забруднення		1,635	2,500	865	152.9
19010200	Надходження від скидів забруднюючих речовин безпосередньо у водні об'єкти		4,209	6,500	2,291	154.4
19010300	Надходження від розміщення відходів у спеціально відведених для цього місцях чи на об'єктах, крім розміщення окремих видів відходів як вторинної сировини		11,056	14,000	2,944	126.6
20000000	Неподаткові надходження	924,859	935,080	2,239,000	1,303,920	239.4
24000000	Інші неподаткові надходження	11,513	5,468	0	-5,468	0.0
24060000	Інші надходження	867	5,468	0	-5,468	0.0
24062100	Грошові стягнення за шкоду, заподіяну порушенням законодавства про охорону навколишнього природного середовища внаслідок господарської та іншої діяльності	867	5,468	0	-5,468	0.0
24170000	Надходження коштів пайової участі у розвитку інфраструктури населеного пункту	10,646	0	0	0	
25000000	Власні надходження бюджетних установ	913,346	929,612	2,239,000	1,309,388	240.9
25010000	Надходження від плати за послуги, що надаються бюджетними установами згідно із законодавством	787,028	924,118	2,239,000	1,314,882	242.3
25010100	Плата за послуги, що надаються бюджетними установами згідно з їх основною діяльністю	778,971	901,042	2,190,000	1,288,958	243.1
25010300	Плата за оренду майна бюджетних установ	8,057	23,076	49,000	25,924	212.3
25020000	Інші джерела власних надходжень бюджетних установ	126,318	5,494	0	-5,494	0.0
25020100	Благодійні внески, гранти та дарунки	126,048	5,494	0	-5,494	0.0
25020200	Кошти, що отримують бюджетні установи від підприємств, організацій, фізичних осіб та від інших бюджетних установ для виконання цільових заходів, у тому числі заходів з відчуження для суспільних потреб земельних ділянок та розміщених на них інших об'єктів нерухомого майна, що перебувають у приватній власності фізичних або юридичних осіб	270	0	0	0	
30000000	Доходи від операцій з капіталом	247,841	41,962	0	-41,962	0.0
33000000	Кошти від продажу землі і нематеріальних активів	247,841	41,962	0	-41,962	0.0

Код	Найменування згідно з класифікацією доходів бюджету	Фактичні надходження за 2015 рік	Уточнений план на 2016 рік	Прогноз на 2017 рік	Відхилення прогнозу до уточненого плану на 2016 рік	
					сума	%
33010000	Кошти від продажу землі	247,841	41,962	0	-41,962	0.0
33010100	Кошти від продажу земельних ділянок несільськогосподарського призначення, що перебувають у державній або комунальній власності, та земельних ділянок, які знаходяться на території Автономної Республіки Крим	247,841	41,962	0	-41,962	0.0
40000000	Офіційні трансферти	2,130,641	11,756,039	0	-11,756,039	0.0
41000000	Від органів державного управління	2,130,641	11,756,039	0	-11,756,039	0.0
41030000	Субвенції	2,130,641	11,756,039	0	-11,756,039	0.0
41030400	Субвенція з інших бюджетів на виконання інвестиційних проектів	2,130,641	11,756,039	0	-11,756,039	0.0
Всього доходів без офіційних трансфертів		13,492,901	43,961,770	47,592,000	3,630,230	108.3
Всього доходів		23,586,149	92,448,909	72,112,300	-20,336,609	78.0

Порівняльна таблиця надходжень до бюджету Біляївської об'єднаної територіальної громади за 11 місяців 2015-2016 років

Код	Найменування згідно з класифікацією доходів бюджету	Фактично надійшло за 11 місяців 2015 року, грн.				Фактично надійшло за 11 місяців 2016 року, грн.				Темп росту 2016/2015, %				Відхилення, грн.			
		Всього	в тому числі			Всього	в тому числі			Всього	в тому числі			Всього	в тому числі		
			загальний фонд	спеціальний фонд			загальний фонд	спеціальний фонд			загальний фонд	спеціальний фонд			загальний фонд	спеціальний фонд	
				всього	з них бюджет розвитку			всього	з них бюджет розвитку			всього	з них бюджет розвитку			всього	з них бюджет розвитку
1	2	3	4	5	6	7	8	9	10	11	12	13	14	15	16	17	18
10000000	Податкові надходження	10,129,206	10,128,719	487		39,305,683	39,283,727	21,956		388.0	387.8	4508.5		29,176,478	29,155,008	21,469	
11000000	Податки на доходи, податки на прибуток, податки на збільшення ринкової вартості	48,050	48,050			18,900,444	18,900,444			39335.0	39335.0			18,852,394	18,852,394		
11010000	Податок та збір на доходи фізичних осіб	0	0			18,855,908	18,855,908							18,855,908	18,855,908		
11010100	Податок на доходи фізичних осіб, що сплачується податковими агентами, із доходів платника податку у вигляді заробітної плати	0	0			17,029,933	17,029,933							17,029,933	17,029,933		
11010200	Податок на доходи фізичних осіб з грошового забезпечення, грошових винагород, та інших виплат, одержаних військовослужбовцями та особами рядового і начальницького складу, що сплачується податковими агентами	0	0			288,597	288,597							288,597	288,597		
11010400	Податок на доходи фізичних осіб, що сплачується податковими агентами, із доходів платника податку інших ніж заробітні плати	0	0			837,278	837,278							837,278	837,278		
11010500	Податок на доходи фізичних осіб, що сплачується фізичними особами за результатами річного декларування	0	0			514,891	514,891							514,891	514,891		
11010900	Податок на доходи фізичних осіб від оподаткування пенсійних виплат або щомісячного довгочасного грошового утримання, що сплачується (перераховується) згідно з Податковим кодексом України	0	0			185,209	185,209							185,209	185,209		
11020000	Податок на прибуток підприємств	48,050	48,050			44,536	44,536			92.7	92.7			-3,514	-3,514		
11020200	Податок на прибуток підприємств та фінансових установ комунальної власності	48,050	48,050			44,536	44,536			92.7	92.7			-3,514	-3,514		
13000000	Рентна плата та плата за використання інших природних ресурсів	41,546	41,546			0	0			0.0	0.0			-41,546	-41,546		
13010000	Рентна плата за спеціальне використання лісових ресурсів	3,050	3,050			0	0			0.0	0.0			-3,050	-3,050		
13010200	Рентна плата за спеціальне використання лісових ресурсів (крім рентної плати за спеціальне використання лісових ресурсів в частині деревини, заготовленої в порядку рубок головного користування)	3,050	3,050			0	0			0.0	0.0			-3,050	-3,050		
13030000	Рентна плата за користування надрами	38,496	38,496			0	0			0.0	0.0			-38,496	-38,496		
13030200	Рентна плата за користування надрами для видобування корисних копалин місцевого значення	38,496	38,496			0	0			0.0	0.0			-38,496	-38,496		
14000000	Внутрішні податки на товари та послуги	1,258,455	1,258,455			2,457,294	2,457,294			195.3	195.3			1,198,839	1,198,839		
14040000	Акцизний податок з реалізації суб'єктами господарювання роздрібною торгівлю підакцизних товарів	1,258,455	1,258,455			2,457,294	2,457,294			195.3	195.3			1,198,839	1,198,839		
18000000	Місцеві податки	8,765,415	8,764,928	487		17,925,990	17,925,990			204.5	204.5	0.0		9,160,575	9,161,062	-487	
18010000	Податок на майно	5,215,189	5,215,189			12,662,977	12,662,977			242.8	242.8			7,447,788	7,447,788		
	Податок на нерухоме майно, відмінне від земельної ділянки	236,889	236,889			596,529	596,529			251.8	251.8			359,640	359,640		
18010100	Податок на нерухоме майно, відмінне від земельної ділянки, сплачений юридичними особами, які є власниками об'єктів житлової нерухомості	4,673	4,673			30,806	30,806			659.2	659.2			26,133	26,133		
18010200	Податок на нерухоме майно, відмінне від земельної ділянки, сплачений фізичними особами, які є власниками об'єктів житлової нерухомості	10,680	10,680			33,218	33,218			311.0	311.0			22,539	22,539		
18010300	Податок на нерухоме майно, відмінне від земельної ділянки, сплачений фізичними особами, які є власниками об'єктів нежитлової нерухомості	0	0			28,659	28,659							28,659	28,659		
18010400	Податок на нерухоме майно, відмінне від земельної ділянки, сплачений юридичними особами, які є власниками об'єктів нежитлової нерухомості	221,536	221,536			503,845	503,845			227.4	227.4			282,310	282,310		
	Плата за землю	4,838,717	4,838,717			11,949,782	11,949,782			247.0	247.0			7,111,064	7,111,064		
18010500	Земельний податок з юридичних осіб	2,138,196	2,138,196			7,712,548	7,712,548			360.7	360.7			5,574,352	5,574,352		
18010600	Орендна плата з юридичних осіб	1,822,942	1,822,942			3,049,758	3,049,758			167.3	167.3			1,226,816	1,226,816		
18010700	Земельний податок з фізичних осіб	271,689	271,689			404,614	404,614			148.9	148.9			132,925	132,925		
18010900	Орендна плата з фізичних осіб	605,890	605,890			782,862	782,862			129.2	129.2			176,971	176,971		
18011000	Транспортний податок з фізичних осіб	139,583	139,583			116,667	116,667			83.6	83.6			-22,917	-22,917		
18020000	Збір за місця для паркування транспортних засобів	18,975	18,975			19,763	19,763			104.2	104.2			788	788		
18020100	Збір за місця для паркування транспортних засобів, сплачений юридичними особами	8,002	8,002			8,813	8,813			110.1	110.1			811	811		
18020200	Збір за місця для паркування транспортних засобів, сплачений фізичними особами	10,973	10,973			10,950	10,950			99.8	99.8			-23	-23		
18030000	Туристичний збір	8,988	8,988			6,772	6,772			75.3	75.3			-2,216	-2,216		
18030100	Туристичний збір, сплачений юридичними особами	5,280	5,280			3,399	3,399			64.4	64.4			-1,881	-1,881		
18030200	Туристичний збір, сплачений фізичними особами	3,708	3,708			3,373	3,373			91.0	91.0			-335	-335		
18040000	Збір за провадження деяких видів підприємницької діяльності, що справлявся до 1 січня 2015 року	-7,928	-8,415	487		0	0			0.0	0.0	0.0		7,928	8,415	-487	
18050000	Єдиний податок	3,530,190	3,530,190			5,236,477	5,236,477			148.3	148.3			1,706,287	1,706,287		
18050300	Єдиний податок з юридичних осіб	856,332	856,332			1,149,753	1,149,753			134.3	134.3			293,421	293,421		
18050400	Єдиний податок з фізичних осіб	2,003,682	2,003,682			2,882,087	2,882,087			143.8	143.8			878,405	878,405		
18050500	Єдиний податок з сільськогосподарських товаровиробників, у яких частка сільськогосподарського товаровиробництва за попередній податковий (звітний) рік дорівнює або перевищує 75 відсотків	670,176	670,176			1,204,638	1,204,638			179.7	179.7			534,462	534,462		
19000000	Інші податки та збори	15,740	15,740			21,956	21,956			139.5	0.0			6,216	-15,740	21,956	
19010000	Екологічний податок	15,740	15,740			21,956	21,956			139.5	0.0			6,216	-15,740	21,956	
19010100	Надходження від викидів забруднюючих речовин в атмосферне повітря стаціонарними джерелами забруднення	2,175	2,175			2,300	2,300			105.8	0.0			125	-2,175	2,300	
19010200	Надходження від скидів забруднюючих речовин безпосередньо у водні об'єкти	5,602	5,602			5,996	5,996			107.0	0.0			394	-5,602	5,996	

Код	Найменування згідно з класифікацією доходів бюджету	Фактично надійшло за 11 місяців 2015 року, грн.				Фактично надійшло за 11 місяців 2016 року, грн.				Темп росту 2016/2015, %				Відхилення, грн.			
		Всього	в тому числі			Всього	в тому числі			Всього	в тому числі			Всього	в тому числі		
			загальний фонд	спеціальний фонд			загальний фонд	спеціальний фонд			загальний фонд	спеціальний фонд			загальний фонд	спеціальний фонд	
				всього	з них бюджет розвитку			всього	з них бюджет розвитку			всього	з них бюджет розвитку			всього	з них бюджет розвитку
19010300	Надходження від розміщення відходів у спеціально відведених для цього місяця чи на об'єктах, крім розміщення окремих видів відходів як вторинної сировини	7,963	7,963			13,660				171.6	0.0			5,697	-7,963	13,660	
20000000	Неподаткові надходження	1,684,770	836,166	848,604	10,646	2,143,184	1,290,814	852,370	0	127.2	154.4	100.4		458,414	454,648	3,766	
21000000	Доходи від власності та підприємницької діяльності	3,362	3,362			12,992	12,992			386.4	386.4			9,630	9,630		
21010000	Частина чистого прибутку (доходу) державних або комунальних унітарних підприємств та їх об'єднань, що вилучається до відповідного бюджету, та дивіденди (дохід), нараховані на акції (частки, паї) господарських товариств, у статутних капіталах яких є державна або комунальна власність	2,138	2,138			7,852	7,852			367.3	367.3			5,714	5,714		
21010300	Частина чистого прибутку (доходу) комунальних унітарних підприємств та їх об'єднань, що вилучається до відповідного місцевого бюджету	2,138	2,138			7,852	7,852			367.3	367.3			5,714	5,714		
21080000	Інші надходження	1,224	1,224			5,140	5,140			419.9	419.9			3,916	3,916		
21081100	Адміністративні штрафи та інші санкції	1,173	1,173			5,140	5,140			438.2	438.2			3,967	3,967		
21081500	Адміністративні штрафи та штрафні санкції за порушення законодавства у сфері виробництва та обігу алкогольних напоїв та тютюнових виробів	51	51			0	0			0.0	0.0			-51	-51		
22000000	Адміністративні збори та платежі, доходи від некомерційної господарської діяльності	828,121	828,121			1,277,822	1,277,822			154.3	154.3			449,701	449,701		
22010000	Плата за надання адміністративних послуг	380,196	380,196			685,860	685,860			180.4	180.4			305,665	305,665		
22010300	Адміністративний збір за проведення державної реєстрації юридичних осіб, фізичних осіб - підприємців та громадських формувань	0	0			7,720	7,720							7,720	7,720		
22012500	Плата за надання інших адміністративних послуг	380,196	380,196			648,940	648,940			170.7	170.7			268,745	268,745		
22012600	Адміністративний збір за державну реєстрацію речових прав на нерухоме майно та їх обтяжень	0	0			25,770	25,770							25,770	25,770		
22012900	Плата за скорочення термінів надання послуг у сфері державної реєстрації речових прав на нерухоме майно та їх обтяжень і державної реєстрації юридичних осіб, фізичних осіб - підприємців та громадських формувань, а також плата за надання інших платних послуг, пов'язаних з такою державною реєстрацією	0	0			3,430	3,430							3,430	3,430		
22090000	Державне мито	418,817	418,817			562,503	562,503			134.3	134.3			143,686	143,686		
22090100	Державне мито, що сплачується за місцем розгляду та оформлення документів, у тому числі за оформлення документів на спадщину і дарування	351,530	351,530			444,869	444,869			126.6	126.6			93,339	93,339		
22090200	Державне мито, не віднесені до інших категорій	2,385	2,385			0	0			0.0	0.0			-2,385	-2,385		
22090300	Державне мито за дії, пов'язані з одержанням патентів на об'єкти права інтелектуальної власності, підтриманням їх чинності та передаванням прав їхніми власниками	0	0			12	12							12	12		
22090400	Державне мито, пов'язані з видачею та оформленням закордонних паспортів (посвідок) та паспортів громадян України	64,902	64,902			117,622	117,622			181.2	181.2			52,720	52,720		
22130000	Орендні плати за водні об'єкти (їх частини), що надаються в користування на умовах оренди Радою міністрів Автономної Республіки Крим, обласними, районними, Київською та Севастопольською міськими державними адміністраціями, місцевими радами	29,108	29,108			29,459	29,459			101.2	101.2			350	350		
24000000	Інші неподаткові надходження	16,196	4,683	11,513	10,646	5,468	0	5,468	0	33.8	0.0	47.5		-10,728	-4,683	-6,045	
24060000	Інші надходження	5,550	4,683	867		5,468	0	5,468	0	98.5	0.0	630.8		-82	-4,683	4,602	
24060300	Інші надходження	4,683	4,683			0	0			0.0	0.0			-4,683	-4,683		
24060600	Надходження коштів з рахунків виборчих фондів	0.20	0.20			0	0			0.0	0.0			-0.20	-0.20		
24062100	Грошові стягнення за шкоду, заподіяну порушенням законодавства про охорону навколишнього природного середовища внаслідок господарської та іншої діяльності	867		867		5,468		5,468		630.8		630.8		4,602	0	4,602	
24170000	Надходження коштів пайової участі у розвитку інфраструктури населеного пункту	10,646		10,646	10,646	0		0	0	0.0		0.0		-10,646	0	-10,646	
25000000	Власні надходження бюджетних установ	837,091		837,091		846,901		846,901		101.2		101.2		9,810	0	9,810	
25010000	Надходження від плати за послуги, що надаються бюджетними установами згідно із законодавством	710,773		710,773		841,407		841,407		118.4		118.4		130,634	0	130,634	
25010100	Плата за послуги, що надаються бюджетними установами згідно з їх основною діяльністю	702,719		702,719		809,399		809,399		115.2		115.2		106,680	0	106,680	
25010300	Плата за оренду майна бюджетних установ	8,054		8,054		32,008		32,008		397.4		397.4		23,954	0	23,954	
25020000	Інші джерела власних надходжень бюджетних установ	126,318		126,318		5,495		5,495		4.3		4.3		-120,824	0	-120,824	
25020100	Благодійні внески, гранти та дарунки	126,048		126,048		5,495		5,495		4.4		4.4		-120,554	0	-120,554	
25020200	Кошти, що отримують бюджетні установи від підприємств, організацій, фізичних осіб та від інших бюджетних установ для виконання цільових заходів, у тому числі заходів з відчуження для суспільних потреб земельних ділянок та розміщених на них інших об'єктів нерухомого майна, що перебувають у приватній власності фізичних або	270		270		0		0		0.0		0.0		-270	0	-270	
30000000	Доходи від операцій з капіталом	268,841	21,000	247,841	247,841	58,462	16,500	41,962	41,962	21.7	78.6	16.9	16.9	-210,379	-4,500	-205,879	-205,879
31000000	Надходження від продажу основного капіталу	21,000	21,000			16,500	16,500										
31010000	Кошти від реалізації скарбів, майна, одержаного державою або територіальною громадою в порядку спадкування чи дарування, безхозяйного майна, знахідок, а також валютних цінностей і грошових коштів, власники яких невідомі	21,000	21,000			16,500	16,500			78.6	78.6			-4,500	-4,500		
31010200	Кошти від реалізації безхозяйного майна, знахідок, спадкового майна, майна, одержаного територіальною громадою в порядку спадкування чи дарування, а також валютні цінності і грошові кошти, власники яких невідомі	21,000	21,000			16,500	16,500			78.6	78.6			-4,500	-4,500		
33000000	Кошти від продажу землі і нематеріальних активів	247,841		247,841	247,841	41,962		41,962	41,962	16.9		16.9		-205,879	0	-205,879	
33010000	Кошти від продажу землі	247,841		247,841	247,841	41,962		41,962	41,962	16.9		16.9		-205,879	0	-205,879	-205,879
33010100	Кошти від продажу земельних ділянок несільськогосподарського призначення, що перебувають у державній або комунальній власності, та земельних ділянок, які знаходяться на території Автономної Республіки Крим	247,841		247,841		41,962		41,962		16.9		16.9		-205,879	0	-205,879	-205,879
	Разом доходів	12,082,817	10,985,884	1,096,933	258,488	41,507,330	40,591,041	916,289	41,962	343.5	369.5	83.5	16.2	29,424,513	29,605,157	-180,644	-216,525
40000000	Офіційні трансферти	9,609,508	7,478,867	2,130,641	2,130,641	44,632,239	32,876,200	11,756,039	11,756,039	464.5	439.6	551.8	551.8	35,022,731	25,397,333	9,625,398	9,625,398
41000000	Від органів державного управління	9,609,508	7,478,867	2,130,641	2,130,641	44,632,239	32,876,200	11,756,039	11,756,039	464.5	439.6	551.8	551.8	35,022,731	25,397,333	9,625,398	9,625,398
41030000	Субвенції	9,609,508	7,478,867	2,130,641	2,130,641	44,632,239	32,876,200	11,756,039	11,756,039	464.5	439.6	551.8	551.8	35,022,731	25,397,333	9,625,398	9,625,398
41030400	Субвенція з інших бюджетів на виконання інвестиційних проєктів	2,130,641		2,130,641		11,756,039		11,756,039		551.8		551.8		9,625,398	0	9,625,398	9,625,398

Код	Найменування згідно з класифікацією доходів бюджету	Фактично надійшло за 11 місяців 2015 року, грн.				Фактично надійшло за 11 місяців 2016 року, грн.				Темп росту 2016/2015, %				Відхилення, грн.			
		Всього	в тому числі			Всього	в тому числі			Всього	в тому числі			Всього	в тому числі		
			загальний фонд	спеціальний фонд			загальний фонд	спеціальний фонд			загальний фонд	спеціальний фонд			загальний фонд	спеціальний фонд	
				всього	з них бюджет розвитку			всього	з них бюджет розвитку			всього	з них бюджет розвитку			всього	з них бюджет розвитку
41033200	Субвенція з державного бюджету місцевим бюджетам на формування інфраструктури об'єднаних територіальних громад	0	0		3,209,600	3,209,600							3,209,600	3,209,600			
41033900	Освітня субвенція з державного бюджету місцевим бюджетам	0	0		15,103,400	15,103,400							15,103,400	15,103,400			
41034200	Медична субвенція з державного бюджету місцевим бюджетам	0	0		7,225,200	7,225,200							7,225,200	7,225,200			
41034500	Субвенція з державного бюджету місцевим бюджетам на здійснення заходів щодо соціально-економічного розвитку окремих територій	0	0		7,338,000	7,338,000							7,338,000	7,338,000			
41035000	Інші субвенції	7,383,346	7,383,346		0								-7,383,346	-7,383,346			
41037000	Субвенція з державного бюджету місцевим бюджетам на проведення виборів депутатів місцевих рад та сільських, селищних, міських голів	95,521	95,521		0								-95,521	-95,521			
Разом доходів		21,692,325	18,464,752	3,227,574	2,389,129	86,139,569	73,467,241	12,672,328	11,798,001	397.1	397.9	392.6	493.8	64,447,244	55,002,489	9,444,754	9,408,873