

Р І Ш Е Н Н Я

10 лютого 2022 року

м.Біляївка

№535-17/VIII

Про затвердження звіту про виконання бюджету Біляївської міської територіальної громади за 2021 рік

Відповідно до пункту 23 частини 1 статті 26 Закону України «Про місцеве самоврядування в Україні», статті 80 Бюджетного кодексу України, враховуючи рішення виконавчого комітету Біляївської міської ради від 27 січня 2022 року № 1, Біляївська міська рада

ВИРІШИЛА:

1. Затвердити звіт про виконання бюджету Біляївської міської територіальної громади за 2021 рік згідно з додатками 1-7 до цього рішення.

2. Контроль за виконанням цього рішення покласти на постійну комісію з питань планування, бюджету, фінансів, соціально-економічного розвитку, регуляторної політики, інвестиційної діяльності та розвитку підприємництва (голова комісії Косенко О.О.).

Біляївський міський голова

Михайло БУХТІЯРОВ

18010300	Податок на нерухоме майно, відмінне від земельної ділянки, сплачений фізичними особами, які є власниками об'єктів нежитлової нерухомості	430 000	920 807	214,1%	430 000	920 807	214,1%					
18010400	Податок на нерухоме майно, відмінне від земельної ділянки, сплачений юридичними особами, які є власниками об'єктів нежитлової нерухомості	1 140 000	1 341 118	117,6%	1 140 000	1 341 118	117,6%					
18010500	Земельний податок з юридичних осіб	17 480 000	7 865 778	45,0%	17 480 000	7 865 778	45,0%					
18010600	Орєдна плата з юридичних осіб	5 300 000	4 762 196	89,9%	5 300 000	4 762 196	89,9%					
18010700	Земельний податок з фізичних осіб	1 575 000	1 963 056	124,6%	1 575 000	1 963 056	124,6%					
18010900	Орєдна плата з фізичних осіб	1 400 000	1 552 050	110,9%	1 400 000	1 552 050	110,9%					
18011000	Транспортний податок з фізичних осіб	0	-4 167		0	-4 167						
18011100	Транспортний податок з юридичних осіб	0	32 500		0	32 500						
18030000	Туристичний збір	25 000	55 329	221,3%	25 000	55 329	221,3%					
18030100	Туристичний збір, сплачений юридичними особами	1 300	150	11,5%	1 300	150	11,5%					
18030200	Туристичний збір, сплачений фізичними особами	23 700	55 179	232,8%	23 700	55 179	232,8%					
18050000	Єдиний податок	18 180 000	21 044 514	115,8%	18 180 000	21 044 514	115,8%					
18050300	Єдиний податок з юридичних осіб	1 870 000	1 917 848	102,6%	1 870 000	1 917 848	102,6%					
18050400	Єдиний податок з фізичних осіб	12 400 000	15 340 129	123,7%	12 400 000	15 340 129	123,7%					
18050500	Єдиний податок з сільськогосподарських товаровиробників, у яких частка сільськогосподарського товаровиробництва за попередній податковий (звітний) рік дорівнює або перевищує 75 відсотків	3 910 000	3 786 536	96,8%	3 910 000	3 786 536	96,8%					
19000000	Інші податки та збори	37 000	36 366	98,3%	37 000	36 366	98,3%					
19010000	Екологічний податок	37 000	36 366	98,3%	37 000	36 366	98,3%					
19010100	Екологічний податок, який справляється за викиди в атмосферне повітря забруднюючих речовин стаціонарними джерелами забруднення (за винятком викидів в атмосферне повітря двоокису вуглецю)	14 000	12 315	88,0%	14 000	12 315	88,0%					
19010200	Надходження від склид забруднюючих речовин безпосередньо у водні об'єкти	9 000	9 940	110,4%	9 000	9 940	110,4%					
19010300	Надходження від розміщення відходів у спеціально відведених для цього місцях чи на об'єктах, крім розміщення окремих видів відходів як вторинної сировини	14 000	14 110	100,8%	14 000	14 110	100,8%					
20000000	Неподаткові надходження	4 523 870	10 606 884	234,5%	2 049 870	4 714 030	230,0%					
21000000	Доходи від власності та підприємницької діяльності	12 870	490 304	3809,7%	12 870	490 304	3809,7%					
21010300	Частка чистого прибутку (доходу) комунальних унітарних підприємств та їх об'єднань, що вилучається до відповідного місячного бюджету	11 000	0	0,0%	11 000	0	0,0%					
21080000	Інші надходження	1 870	490 304	26219,5%	1 870	490 304	26219,5%					
21080900	Штрафні санкції за порушення законодавства про патентування, за порушення норм регулювання обігу готівки та про застосування реєстраторів розрахункових операцій у сфері торгівлі, громадського харчування та послуг	0	31 575		0	31 575						
21081100	Адміністративні штрафи та інші санкції	1 870	241 513	12915,1%	1 870	241 513	12915,1%					
21081500	Адміністративні штрафи та штрафні санкції за порушення законодавства у сфері виробництва та обігу алкогольних напоїв та тютюнових виробів	0	217 216		0	217 216						
22000000	Адміністративні збори та платєжі, доходи від некомерційної господарської діяльності	2 027 000	3 298 899	162,7%	2 027 000	3 298 899	162,7%					
22010000	Плата за надання адміністративних послуг	1 227 000	1 950 529	159,0%	1 227 000	1 950 529	159,0%					
22010300	Адміністративний збір за проведення державної реєстрації юридичних осіб, фізичних осіб-підприємців та громадських формувань	50 000	196 633	393,3%	50 000	196 633	393,3%					
22012500	Плата за надання інших адміністративних послуг	1 000 000	1 442 594	144,3%	1 000 000	1 442 594	144,3%					
22012600	Адміністративний збір за державну реєстрацію речових прав на нерухоме майно та їх обтяжень	177 000	310 602	175,5%	177 000	310 602	175,5%					

41040500	Дотація з місцевого бюджету на проведення розрахунків протягом опалювального періоду за комунальні послуги та енергоносії, які сплачуються установами, організаціями, підприємствами, що утримуються за рахунок відповідних місцевих бюджетів за рахунок відповідної додаткової дотації з державного бюджету	2 400 000	2 400 000	100,0%	2 400 000	2 400 000	100,0%	2 400 000	100,0%	2 400 000	11 119 120	11 200 000	99,3%	11 119 120	99,3%
41050000	Субвенції з місцевих бюджетів іншим місцевим бюджетам	19 003 721	18 903 829	99,5%	7 803 721	7 784 709	99,8%	11 200 000	11 119 120	99,3%	11 200 000	11 119 120	99,3%	11 119 120	99,3%
41050900	Субвенція з місцевого бюджету на проєктні, будівельно-ремонтні роботи, придбання жилих та приміщень для розвитку сімейних та інших форм виховання, наближених до сімейних, підтримку малих групових будинків та забезпечення житлом дітей-сиріт, дітей, позбавлених батьківського піклування, осіб з їх числа за рахунок відповідної субвенції з державного бюджету	1 667 676	1 667 676	100,0%	1 667 676	1 667 676	100,0%	1 667 676	100,0%	1 667 676	11 200 000	11 200 000	100,0%	11 200 000	100,0%
41051200	Субвенція з місцевого бюджету на надання державної підтримки особам з особливими освітніми потребами за рахунок відповідної субвенції з державного бюджету	283 730	283 730	100,0%	283 730	283 730	100,0%	283 730	100,0%	283 730	11 200 000	11 200 000	100,0%	11 200 000	100,0%
41051400	Субвенція з місцевого бюджету на забезпечення якісної, сучасної та доступної загальної середньої освіти "Нова українська школа" за рахунок відповідної субвенції з державного бюджету	1 017 315	998 303	98,1%	1 017 315	998 303	98,1%	1 017 315	98,1%	998 303	11 200 000	11 200 000	99,3%	11 119 120	99,3%
41053300	Субвенція з місцевого бюджету на утримання об'єктів спільного користування чи ліквідацію негативних наслідків діяльності об'єктів спільного користування	550 000	550 000	100,0%	550 000	550 000	100,0%	550 000	100,0%	550 000	11 200 000	11 200 000	100,0%	11 200 000	100,0%
41053400	Субвенція з місцевого бюджету на виконання інвестиційних проєктів	8 200 000	8 199 999	100,0%	8 200 000	8 199 999	100,0%	8 200 000	100,0%	8 199 999	11 200 000	11 200 000	100,0%	11 119 120	99,3%
41053500	Субвенція з місцевого бюджету на фінансове забезпечення будівництва, реконструкції, ремонту і утримання автомобільних доріг загального користування місцевого значення, вулиць і доріг комунальної власності у населених пунктах	1 285 000	1 285 000	100,0%	1 285 000	1 285 000	100,0%	1 285 000	100,0%	1 285 000	11 200 000	11 200 000	100,0%	11 119 120	99,3%
41053600	Субвенція з місцевого бюджету на здійснення природоохоронних заходів	3 000 000	2 919 121	97,3%	3 000 000	2 919 121	97,3%	3 000 000	97,3%	2 919 121	11 200 000	11 200 000	100,0%	11 119 120	99,3%
41053900	Інші субвенції з місцевого бюджету	1 200 000	1 200 000	100,0%	1 200 000	1 200 000	100,0%	1 200 000	100,0%	1 200 000	11 200 000	11 200 000	100,0%	11 119 120	99,3%
41055000	Субвенція з місцевого бюджету на здійснення підтримки окремих закладів та заходів у системі охорони здоров'я за рахунок відповідної субвенції з державного бюджету	1 800 000	1 800 000	100,0%	1 800 000	1 800 000	100,0%	1 800 000	100,0%	1 800 000	11 200 000	11 200 000	100,0%	11 119 120	99,3%
Всього доходів		250 018 723	260 547 180	104,2%	233 250 391	240 851 909	103,3%	16 768 332	19 695 271	117,5%	11 307 332	11 226 452	99,3%	11 226 452	99,3%

Звіт про фінансування бюджету Більвівської міської територіальної громади за 2021 рік

Код	Найменування згідно з класифікацією фінансування бюджету	Всього		Загальний фонд		Спеціальний фонд			
		Затверджено на 2021 рік зі змінами	Виконано за 2021 рік	Затверджено на 2021 рік зі змінами	Виконано за 2021 рік	Всього		в т.ч. бюджет розвитку	
						Затверджено на 2021 рік зі змінами	Виконано за 2021 рік	Затверджено на 2021 рік зі змінами	Виконано за 2021 рік
200000	Внутрішнє фінансування	17 283 995,00	17 283 995,00	-4 537 373,00	-4 529 914,00	21 821 368,00	21 813 909,00	21 768 644,00	21 761 185,00
208000	Фінансування за рахунок змін залишків коштів бюджетів	17 283 995,00	17 283 995,00	-4 537 373,00	-4 529 914,00	21 821 368,00	21 813 909,00	21 768 644,00	21 761 185,00
208100	На початок періоду	17 415 676,00	17 415 676,00	12 962 809,00	12 962 809,00	4 452 867,00	4 452 867,00	4 400 143,00	4 400 143,00
208200	На кінець періоду	131 681,00	131 681,00	131 681,00	131 681,00	0,00	0,00	0,00	0,00
208400	Кошти, що передаються із загального фонду бюджету до бюджету розвитку (спеціального фонду)	0,00	0,00	-17 368 501,00	-17 361 042,00	17 368 501,00	17 361 042,00	17 368 501,00	17 361 042,00
Всього за типом кредитора		17 283 995,00	17 283 995,00	-4 537 373,00	-4 529 914,00	21 821 368,00	21 813 909,00	21 768 644,00	21 761 185,00
600000	Фінансування за активними операціями	17 283 995,00	17 283 995,00	-4 537 373,00	-4 529 914,00	21 821 368,00	21 813 909,00	21 768 644,00	21 761 185,00
602000	Зміни обсягів бюджетних коштів	17 283 995,00	17 283 995,00	-4 537 373,00	-4 529 914,00	21 821 368,00	21 813 909,00	21 768 644,00	21 761 185,00
602100	На початок періоду	17 415 676,00	17 415 676,00	12 962 809,00	12 962 809,00	4 452 867,00	4 452 867,00	4 400 143,00	4 400 143,00
602200	На кінець періоду	131 681,00	131 681,00	131 681,00	131 681,00	0,00	0,00	0,00	0,00
602400	Кошти, що передаються із загального фонду бюджету до бюджету розвитку (спеціального фонду)	0,00	0,00	-17 368 501,00	-17 361 042,00	17 368 501,00	17 361 042,00	17 368 501,00	17 361 042,00
Всього за типом зобов'язання		17 283 995,00	17 283 995,00	-4 537 373,00	-4 529 914,00	21 821 368,00	21 813 909,00	21 768 644,00	21 761 185,00

грн.

Листове № 7
до рішення
"Про затвердження плану про виконання бюджету Київської області територіальної громади н. 2021 рік"
від 06.02.2022 р., № 335-17/011

Звіт про виконання виконавчої частини бюджету Київської області територіальної громади н. 2021 рік за головними розпорядниками коштів

Код طبقової класифікації видатків бюджету	Код програмної класифікації видатків бюджету	Назва програми	Затверджено на 2021 рік з урахуваннями змін						Виконано за 2021 рік						Виконано за 2021 рік						Різн.														
			у т.ч. у межах бюджету	у т.ч. у межах бюджету	у т.ч. у межах бюджету	у т.ч. у межах бюджету	у т.ч. у межах бюджету	у т.ч. у межах бюджету	у т.ч. у межах бюджету	у т.ч. у межах бюджету	у т.ч. у межах бюджету	у т.ч. у межах бюджету	у т.ч. у межах бюджету	у т.ч. у межах бюджету	у т.ч. у межах бюджету	у т.ч. у межах бюджету	у т.ч. у межах бюджету	у т.ч. у межах бюджету	у т.ч. у межах бюджету	у т.ч. у межах бюджету	у т.ч. у межах бюджету	у т.ч. у межах бюджету	у т.ч. у межах бюджету	у т.ч. у межах бюджету	у т.ч. у межах бюджету	у т.ч. у межах бюджету	у т.ч. у межах бюджету	у т.ч. у межах бюджету	у т.ч. у межах бюджету						
010000	010000	Адміністративна діяльність органів місцевого самоврядування територіальної громади н.	27 930 656	27 930 656	19 280 061	867 727	27 393 676	27 393 676	19 278 026	662 400	98,1	14 664 676	14 664 676	11 667 676	14 664 676	14 664 676	14 664 676	14 664 676	11 667 676	14 664 676	14 664 676	100,0	42 595 332	42 595 332	42 058 352										
011000	011000	Адміністративна діяльність органів місцевого самоврядування територіальної громади н.	27 930 656	27 930 656	19 280 061	867 727	27 393 676	27 393 676	19 278 026	662 400	98,1	14 664 676	14 664 676	11 667 676	14 664 676	14 664 676	14 664 676	14 664 676	11 667 676	14 664 676	14 664 676	100,0	42 595 332	42 058 352	42 058 352										
0110100	0110100	Організаційно-інформаційно-методична діяльність органів місцевого самоврядування територіальної громади н.	19 758 048	19 758 048	18 234 491	844 866	19 551 632	19 551 632	18 234 554	645 890	99,0													19 758 048	19 551 632	19 551 632									
0110100	0110100	Інша діяльність у сфері державного управління	338 602	338 602	319 753	319 753	319 753	319 753	319 753	319 753	94,4	14 664 676	14 664 676	11 667 676	14 664 676	14 664 676	14 664 676	14 664 676	11 667 676	14 664 676	14 664 676		338 602 000	319 753	319 753										
		<i>у т.ч. в межах програм:</i>																																	
0112100	0112100	<i>Програма фінансового забезпечення витрат на інші видатки по вимізі з діяльності Київської міської ради *</i>	2 20 000	2 20 000			2 19 999	2 19 999			100,0												220 000	219 999	219 999										
0112100	0112100	Варужь, мисливська Київської міської територіальної громади	5 100 000,0	5 100 000,0			4 814 216,0	4 814 216,0			94,4												5 100 000	4 814 216	4 814 216										
0112110	2110	Варужь, мисливська Київської міської територіальної громади	200 000,0	200 000,0																			200 000	200 000	200 000										
0112110	2110	Варужь, мисливська Київської міської територіальної громади	23 860,0	23 860,0	12 040,0		18 856,0	18 856,0	10 776,0		78,2												23 860 000	18 656	18 656										
2112	0725	Паралельна діяльність по наданню фінансової допомоги фізичним особам, які підлягають соціальному забезпеченню у зв'язку з інвалідністю, дітям з інвалідністю, дітям з психічними захворюваннями, дітям з інвалідністю, дітям з інвалідністю, дітям з інвалідністю	23 860	23 860	12 040		18 856	18 856	10 776		78,2												23 860 000	18 656	18 656										
0112130	2130	Інші програми, витрати та закупівлі у сфері соціальної сфери	850 000,0	850 000,0			843 657,0	843 657,0			99,3												850 000	843 657	843 657										
0112152	2152	Інші програми та витрати у сфері соціальної сфери	850 000,0	850 000,0			843 657,0	843 657,0			99,3												850 000	843 657	843 657										
		<i>у т.ч. в межах програм:</i>																																	
		Варужь, мисливська Київської міської територіальної громади	850 000,0	850 000,0			843 657,0	843 657,0			99,3												850 000	843 657	843 657										
0113160	3160	Надання соціальної допомоги фізичним особам, які підлягають соціальному забезпеченню у зв'язку з інвалідністю, дітям з інвалідністю, дітям з психічними захворюваннями, дітям з інвалідністю, дітям з інвалідністю	110 000	110 000			108 235,0	108 235,0			98,4												110 000	108 235	108 235										
0113240	3240	Інші витрати на закупівлі	1 527 441	1 527 441	1 045 070	10 821	1 518 022	1 518 022	1 043 472	5 734,0	99,4											1 527 441	1 518 022	1 518 022											
0113241	3241	Інші витрати на закупівлі	1 062 441	1 062 441	1 045 070	10 821	1 053 022	1 053 022	1 043 472	5 734,0	99,1												1 062 441	1 053 022	1 053 022										
0113242	3242	Інші витрати на закупівлі	465 000	465 000			465 000	465 000			100,0												465 000	465 000	465 000										
		<i>у т.ч. в межах програм:</i>																																	
		Програми соціальної допомоги фізичним особам, які підлягають соціальному забезпеченню	465 000	465 000			465 000	465 000			100,0												465 000	465 000	465 000										

0615030	5300	Розробка дитячо-юнацького та резервного спорту	4 835 009	4 835 009	3 995 611	357 794		4 832 269	4 832 269	3 995 498	355 526			193 944	157 744	157 744	190 833	157 744	157 744	33 089	157 744	98,4	5 028 953	5 023 102	
0615031	5301	0810	Управління та виконання програмних робіт, комплексне планування та виконання спортивних заходів	4 835 009	4 835 009	3 995 611	357 794	4 832 269	4 832 269	3 995 498	355 526			99,9	193 944	157 744	157 744	190 833	157 744	157 744	33 089	157 744	98,4	5 028 953	5 023 102
0618200	8420	0830	Інші засоби у сфері засобів масової інформації	172 800	172 800			172 800	172 800					100,0										172 800	172 800
1010000			Управління культурн. мовою і спорту та туризму Білоруської міської ради	15 354 685	14 459 685	10 356 447	905 432	895 000	14 929 780	14 034 900	10 355 445	548 863	894 790,0	97,2	55 000	55 000	55 000	55 000	55 000	55 000		55 000	100,0	15 409 685	14 984 780
1010000			Управління культурн. мовою і спорту та туризму Білоруської міської ради	15 354 685	14 459 685	10 356 447	905 432	895 000	14 929 780	14 034 900	10 355 445	548 863	894 790	97,2	55 000	55 000	55 000	55 000	55 000	55 000		55 000	100,0	15 409 685	14 984 780
1010060	0160	0111	Керівництво Управління у виконанні спорту змагань (сесії) в Києві, Одесі, Сімферополі, Севастополі, Тернополі, Львові, Івано-Франківську, Чернівцях	2 190 240	2 190 240	2 164 240			2 192 832	2 192 832	2 164 239		99,7											2 199 240	2 192 832
1010080	1080	0960	Надання спеціальних освітніх послуг митським працівникам	2 264 785	2 264 785	2 264 785			2 264 784	2 264 784	2 264 784		100,0											2 264 785	2 264 784
1013133	3133	1040	Інші засоби у сфері мовознавчої діяльності	71 365	71 365				71 314	71 314			99,9											71 365	71 314
			у в.ч. міської програми:																						
			"Молодь громади" на 2021-2025 рр.	71 365	71 365				71 314	71 314			99,9											71 365	71 314
1014030	4030	0824	Забезпечення діяльності бібліотек	656 706	656 706	491 243	117 983		561 384	561 384	491 241	45 819		88,2										656 706	561 384
1014040	4040	0824	Забезпечення діяльності музеїв і виставок	133 369	133 369	133 369			133 362	133 362	133 362		100,0											133 369	133 362
1014060	4060	0828	Забезпечення діяльності палива і будівельної культури, туризму, центрів дозвілля та інших культурних закладів	7 531 420	7 531 420	5 302 810	786 869		7 188 533	7 188 533	5 301 819	503 044		95,4	55 000,00	55 000,00	55 000	55 000	55 000	55 000		55 000	100,0	7 586 420	7 433 533
			у в.ч. міської програми:																						
			Програма розвитку культури в Білоруській територіальній громаді на 2021-2025 роки	1 209 231	1 209 231				1 155 328	1 155 328			95,5											1 209 231	1 155 328
1014080	4080		Інші засоби та засоби та послуги культурні заклади	887 440	887 440				887 439	887 439			100,0											887 440	887 439
1014082	4082		Інші засоби та засоби та послуги мистецтва	887 440	887 440				887 439	887 439			100,0											887 440	887 439
			у в.ч. міської програми:																						
			Програма розвитку культури в Білоруській територіальній громаді на 2021-2025 роки	887 440	887 440				887 439	887 439			100,0											887 440	887 439
1015011	5011	0810	Процесини навчально-наукових і освітніх заходів з освітніх заходів спорту	552 600	552 600				552 595	552 595			100,0											552 600	552 595
			у в.ч. міської програми:																						
			Програма розвитку фізичної культури і спорту в Білоруській територіальній громаді на 2021-2025 роки	552 600	552 600				552 595	552 595			100,0											552 600	552 595
1015040	5040		Відривки і ремонтні спортивні інфраструктури	9 960,0	9 960,0	580,0			9 947,0	9 947,0			99,9											9 960	9 947
1015041	5041	0810	Управління та виконання програмних спортивних заходів	9 960,0	9 960,0	580,0			9 947,0	9 947,0			99,9											9 960	9 947
1017022	7022	0470	Реалізація програм і заходів в галузі туризму та курортів	895 000	895 000				894 790				100,0											895 000	894 790
			у в.ч. міської програми:																						
			Програма розвитку туристичного потенціалу Білоруської територіальної громади на 2021-2025 роки	895 000	895 000				894 790				100,0											895 000	894 790

3700000		Фінансове управління Білоуської міської ради	291 818	242 000															274 148	274 148	272 686	272 686	272 686	272 686	99,5	546 966	506 956
3710000		Фінансове управління Білоуської міської ради	291 818	242 000															274 148	274 148	272 686	272 686	272 686	272 686	99,5	546 966	506 956
3715710	870	Резервний фонд місцевого бюджету	49 818																							49 818	
3719750	9750	0180 Субвенція з місцевого бюджету у межах спеціалізованих паливних підприємств																	274 148	274 148	272 686	272 686	272 686	272 686	99,5	274 148	272 686
3719770	9770	0180 Інші субвенції з місцевого бюджету	92 000	92 000																						92 000	92 000
3719800	9800	0180 <i>Раціональний бюджет Одеського району на управління Трудового апарату</i>	92 000,0	92 000,0																						92 000	92 000
3719800	9800	0180 Субвенція з місцевого бюджету державному бюджету на виконання програм соціально-економічного розвитку регіонів	150 000,0	150 000,0	142 270,0																					150 000	142 270
		<i>в т.ч. місцеві програми:</i>																									
		<i>Програми підвищення спроможності та поліпшення умов місцевої служби в відділах інспекторів прикордонної служби Триванецької українсько-молдовської державної кордонної прикордонної служби "Маяк" Білгород-Дніпровського прикордонного загону на 2021 рік</i>	50 000	50 000,0	42 270,0																					50 000	42 270
		<i>Програми мобілізації робочої сили на парадку працездатності на території Білоуської ОТГ на 2020-2022 роки</i>	100 000	100 000,0	100 000,0																					100 000	100 000
		Всього	296 713 018	246 684 472	217 436 903	196 430 387	157 820 294	7 392 105	21 006 516	953,9	38 509 700	33 075 976	17 366 591	2 546 828	36 040 872	35 647 270	31 128 085	17 349 557	1 969 685	33 677 685	92,4	246 302 718	253 084 273				

																				Додаток 4 до рішення	
																				Білявської міської ради "Про затвердження звіту про виконання бюджету Білявської міської ради за 2021 рік" від 10.02.2022р. №535-17/ВПІ	

Кредитування бюджету Білявської міської територіальної громади на 2021 рік

1.5502E+10 (код бюджету)																								
Програмної класифікації і видатків та кредитування місцевих бюджетів	Код	Типової програмної класифікації видатків та кредитування місцевих бюджетів	Код	Найменування		Надання кредитів			Повернення кредитів			Кредитування, усього			разом									
				Функціональної класифікації і видатків та кредитування бюджету	головного розпорядника коштів місцевого бюджету / відповідального виконавця,	загальний фонд	спеціальний фонд	у тому числі бюджет розвитку	усього	загальний фонд	спеціальний фонд	у тому числі бюджет розвитку	усього	загальний фонд		спеціальний фонд	у тому числі бюджет розвитку							
3700000		2	3	4		5	6	7	8	9	10	11	12	13	14	15	16							
				Фінансове управління		2 000 000	0	0	2 000 000	0	0	0	0	2 000 000	0	0	2 000 000							
3710000				Фінансове управління Білявської міської ради		2 000 000	0	0	2 000 000	0	0	0	0	2 000 000	0	0	2 000 000							
3718861		8861	0490	Надання бюджетних позичок суб'єктам господарювання		2 000 000			2 000 000				0	2 000 000	0	0	2 000 000							
3718862		8862	0490	Повернення бюджетних позичок, наданих суб'єктам господарювання									0	0	0	0	0							
X		X	X	УСЬОГО		2 000 000	0	0	2 000 000	0	0	0	0	2 000 000	0	0	2 000 000							

«Додаток 5
до рішення Біляївської міської ради
"Про затвердження звіту про виконання бюджету Біляївської міської територіальної громади на 2021 рік"
від 10.02.2022р. №535-17/VIII

Міжбюджетні трансферти на 2021 рік

15502000000

(код бюджету)

1. Показники міжбюджетних трансфертів з інших бюджетів

(грн)

Код Класифікації доходу бюджету /	Найменування трансферту /	Затверджено на 2021 рік з урахуванням змін	Виконано за 2021 рік
Код бюджету	Найменування бюджету – надавача міжбюджетного трансферту		
1	2	3	
I. Трансферти до загального фонду бюджету			
41020100	Базова дотація	3 255 700,00	3255700
28000000000	Державний бюджет України	3 255 700	3255700
41034500	Субвенція з державного бюджету місцевим бюджетам на здійснення заходів щодо соціально-економічного розвитку окремих територій	11800000	11799999
28000000000	Державний бюджет України	11 800 000	11799999
41033900	Освітня субвенція з державного бюджету місцевим бюджетам	74 575 300,00	74575300
28000000000	Державний бюджет України	74 575 300	74575300
41040200	Дотація з місцевого бюджету на здійснення переданих з державного бюджету видатків з утримання закладів освіти та охорони здоров'я за рахунок відповідної додаткової дотації з державного бюджету	6 438 450,00	6438450
15100000000	Обласний бюджет Одеської області	6 438 450	6438450
41040400	Інші дотації з місцевого бюджету	411 500	411 500
15100000000	Обласний бюджет Одеської області	411 500	411500
41040500	протягом опалювального періоду за комунальні послуги та енергоносії, які споживаються установами, організаціями, підприємствами, що утримуються за рахунок відповідних місцевих бюджетів за рахунок відповідної додаткової дотації з державного бюджету	2 400 000	2 400 000
15100000000	Обласний бюджет Одеської області	2 400 000	2400000
41050900	Субвенція з місцевого бюджету на проектні, будівельно-ремонтні роботи, придбання житла та приміщень для розвитку сімейних та інших форм виховання, наближених до сімейних, підтримку малих групових будинків та забезпечення житлом дітей-сиріт, дітей, позбавлених батьківського піклування, осіб з їх числа за рахунок відповідної субвенції з державного бюджету	1 667 676	1667676
15100000000	Обласний бюджет Одеської області	1 667 676	1667676
41051200	Субвенція з місцевого бюджету на надання державної підтримки особам з особливими освітніми потребами за рахунок відповідної субвенції з державного бюджету	283 730,00	283730
15100000000	Обласний бюджет Одеської області	283 730,00	283730
41051400	Субвенція з місцевого бюджету на забезпечення якісної, сучасної та доступної загальної середньої освіти "Нова українська школа" за рахунок відповідної субвенції з державного бюджету	1 017 315,00	998303
15100000000	Обласний бюджет Одеської області	1 017 315,00	998303

41053500	Субвенція з місцевого бюджету на фінансове забезпечення будівництва, реконструкції, ремонту і утримання автомобільних доріг загального користування місцевого значення, вулиць і доріг комунальної власності у населених пунктах за рахунок відповідної субвенції з державного бюджету	1 285 000,00	1285000
1510000000	Обласний бюджет Одеської області	1 285 000,00	1285000
41053300	Субвенція з місцевого бюджету на утримання об'єктів спільного користування чи ліквідацію негативних наслідків діяльності об'єктів спільного користування	550 000,00	550000
1554400000	Місцевий бюджет Великодальницької с/р	550 000,00	550000
41053900	Інші субвенції з місцевого бюджету	1 200 000,00	1 200 000,00
1510000000	Обласний бюджет Одеської області	200 000,00	200000
1552100000	Місцевий бюджет Маяківської с/р	500 000,00	500000
1556200000	Місцевий бюджет Нерубайської с/р	500 000,00	500000
41055000	Субвенція з місцевого бюджету на здійснення підтримки окремих закладів та заходів у системі охорони здоров'я за рахунок відповідної субвенції з державного бюджету	1800000	1800000
1510000000	Обласний бюджет Одеської області	1800000	1800000
II. Трансферти до спеціального фонду бюджету			
41034500	Субвенція з державного бюджету місцевим бюджетам на здійснення заходів щодо соціально-економічного розвитку окремих територій	2 950 000,00	2539600
2800000000	Державний бюджет України	2 950 000,00	2539600
41053600	Субвенція з місцевого бюджету на здійснення природоохоронних заходів	3 000 000,00	2919121
1510000000	Обласний бюджет Одеської області	3 000 000,00	2919121
41053400	Субвенція з місцевого бюджету на виконання інвестиційних проєктів	8 200 000,00	8199999
1510000000	Обласний бюджет Одеської області	8 200 000,00	8199999
X	УСЬОГО за розділами I, II, у тому числі:	120 834 671,00	120 324 378,00
X	загальний фонд	106 684 671,00	106 665 658,00
X	спеціальний фонд	14 150 000,00	13 658 720,00

2. Показники міжбюджетних трансфертів іншим бюджетам

(грн)				
Код Програмної класифікації видатків та кредитування місцевого бюджету /	Код Типової програмної класифікації видатків та кредитування місцевого бюджету	Найменування трансферту /	Затверджено на 2021 рік з урахуванням змін	Виконано за 2021 рік
Код бюджету		Найменування бюджету – отримувача міжбюджетного трансферту		
1	2	3	4	5
I. Трансферти із загального фонду бюджету				
3719770	9770	Інші субвенції з місцевого бюджету	92 000	92 000
15327200000		Районний бюджет Одеського району	92 000	92 000
3719800	9800	Субвенція з місцевого бюджету державному бюджету на виконання програм соціально-економічного розвитку регіонів	150 000	142 270
28000000000		Державний бюджет	150000	142270
II. Трансферти із спеціального фонду бюджету				
3719750	9750	Субвенція з місцевого бюджету на співфінансування інвестиційних	274148	272686
15100000000		Обласний бюджет Одеської області	74148	72686
15100000000		Обласний бюджет Одеської області	200000	200000
X	X	УСЬОГО за розділами I, II, у тому числі:	516 148	506 956
X	X	загальний фонд	242 000	234 270
X	X	спеціальний фонд	274148	272686

Звіт про використання коштів бюджету розвитку на здійснення заходів на будівництво, реконструкцію і реставрацію, капітальний ремонт об'єктів виробничої, комунікаційної та соціальної інфраструктури за об'єктами за 2021 рік

код бюджету 15502000000							
Код Програмної класифікації видатків та кредитування місцевих бюджетів	Код Типової програмної класифікації видатків та кредитування місцевих бюджетів	Код Функціональної класифікації видатків та кредитування місцевих бюджетів	Найменування головного розпорядника коштів місцевого бюджету/ відповідального виконавця, найменування бюджетної програми згідно з Типовою програмною класифікацією видатків та кредитування місцевих бюджетів	Найменування об'єкта відповідно до проектно-кошторисної документації	Обсяг видатків бюджету розвитку, гривень	Профінансовано за 2021 рік	Рівень виконання, %
0100000			Апарат Білявської міської ради Білявського району Одеської області		14 664 676,0	14 664 676,0	X
0110000			Апарат Білявської міської ради Білявського району Одеської області		14 664 676,0	14 664 676,0	X
0116083	6083	0610	Проектні, будівельно-ремонтні роботи, придбання житла та приміщень для розвитку сімейних та інших форм виховання, наближених до сімейних, та забезпечення житлом дітей-сиріт, дітей, позбавлених батьківського піклування, осіб з їх числа	Придбання житла для дітей-сиріт	1 667 676,0	1 667 676,0	100,0
Всього по 6083					1 667 676,0	1 667 676,0	x
0117363	7363	0490	Виконання інвестиційних проектів в рамках здійснення заходів щодо соціально-економічного розвитку окремих територій	Капітальні трансферти КНП "Білявська багатопрофільна лікарня" на придбання обладнання, а саме мультізрізового комп'ютерного томографа на 32 зрізи з інжектором та принтером для комунального некомерційного підприємства Білявської міської ради "Білявська багатопрофільна лікарня", вул. Московська, 30-Б, м. Білявка	10 000 000,0	10 000 000,0	100,00
Всього по 7363					10 000 000,0	10 000 000,0	x
0117368	7368	0490	Виконання інвестиційних проектів за рахунок субвенцій з інших бюджетів	Капітальні трансферти КНП "Білявська багатопрофільна лікарня" на придбання обладнання, а саме мультізрізового комп'ютерного томографа на 32 зрізи з інжектором та принтером для комунального некомерційного підприємства Білявської міської ради "Білявська багатопрофільна лікарня", вул. Московська, 30-Б, м. Білявка	2 997 000,0	2 997 000,0	100,00
Всього по 7368					2 997 000,0	2 997 000,0	x
0600000			Управління освіти Білявської міської ради		2 450 843,0	2 450 843,0	x
0610000			Управління освіти Білявської міської ради		2 450 843,0	2 450 843,0	x
0611010	1010	0910	Дошкільна освіта	Придбання ящика для піску по пожежній безпеці	6 420,0	6 420,0	100,0
				Придбання плити електричної промислової на харчоблок Мирненського ЗДО "Буратіно"	27 570,0	27 570,0	100,0
Всього по 1010					33 990,0	33 990,0	x
611061	1061	0921	Надання загальної середньої освіти за рахунок залишку коштів за освітньою субвенцією	Придбання підручників	24 000,0	24 000,0	100,0
				Придбання навчального устаткування для кабінетів (техніка)	529 680,0	529 680,0	100,0
				Придбання ящиків для піску по пожежній безпеці	44 940,0	44 940,0	100,0
				Придбання двох котлів газових для Майорівської ЗОШ	47 677,0	47 677,0	100,0
				Придбання двох котлів твердопаливних для Широкобалківської ЗОШ	49 900,0	49 900,0	100,0
				Придбання моноблоків (16 штук) для Білявської ЗОШ №1	460 200,0	460 200,0	100,0
				Придбання дошок Ерудит 5-поверхонь 4шт. для Білявської ЗОШ №1	39 800,0	39 800,0	100,0
				Придбання вагіт рохла для Білявської ЗОШ № 1	30 989,0	30 989,0	100,0
				Будівництво септику з накопичувальною емкістю до внутрішньої вбиральні Граденицької ЗЗСО I-II ступенів	452 861,0	452 861,0	100,0
				Розробка ПКД по об'єкту "Будівництво септику з накопичувальною емкістю до внутрішньої вбиральні Граденицької ЗЗСО I-II ступенів	48 228,0	48 228,0	100,0

Всього по 1061					1 728 275,0	1 728 275,0	*
0611200	1200	0990	Надання освіти за рахунок субвенції з державного бюджету місцевим бюджетам на надання державної підтримки особам з особливими освітніми потребами	Придбання засобів корекції для учнів інклюзивних класів	33 456,0	33 456,0	100,0
Всього по 1200					33 456,0	33 456,0	x
0611210	1210	0990	Надання освіти за рахунок залишку коштів за субвенцією з державного бюджету місцевим бюджетам на надання державної підтримки особам з особливими освітніми потребами	Придбання засобів корекції для учнів інклюзивних класів	34,0	34,0	100,0
Всього по 1210					34,0	34,0	x
611181	1181	0990	Співфінансування заходів, що реалізуються за рахунок субвенції з державного бюджету місцевим бюджетам на забезпечення якісної, сучасної та доступної загальної середньої освіти "Нова українська школа"	Закупівля засобів навчання та обладнання (крім комп'ютерного)	15 600,0	15 600,0	100,0
				Закупівля комп'ютерного обладнання	34 096,0	34 096,0	100,0
Всього по 1181					49 696,0	49 696,0	x
611182	1182	0990	Виконання заходів, спрямованих на забезпечення якісної, сучасної та доступної загальної середньої освіти «Нова українська школа» за рахунок субвенції з державного бюджету місцевим бюджетам	Закупівля засобів навчання та обладнання (крім комп'ютерного)	140 784,0	140 784,0	100,0
				Закупівля комп'ютерного обладнання	306 864,0	306 864,0	100,0
Всього по 1182					447 648,0	447 648,0	x
0615031	5031	0810	Утримання та навчально-тренувальна робота комунальних дитячо-юнацьких спортивних шкіл	Придбання трактору-газонокосарки	127 998,0	127 998,0	100,0
				Придбання запчастин для пілотного котла	29 746,0	29 746,0	100,0
Всього по 5031					157 744,0	157 744,0	x
1000000			Управління культури, молоді, спорту та туризму Біляївської міської ради		55 000,0	55 000,0	x
1014060	4060	828	Забезпечення діяльності палаців і будинків культури, клубів, центрів дозвілля та інших клубних закладів	Придбання обладнання для кондиціонування Граденицького Будинку культури	24 180,0	24 180,0	100,0
				Придбання проєктору для БК с. Ш.Балка	16 000,0	16 000,0	100,0
				Придбання підсилювачів напруги для музичного обладнання	14 820,0	14 820,0	100,0
Всього по 4060					55 000,0	55 000,0	x
12000000			Управління розвитку та експлуатації житлово-комунального господарства Біляївської міської ради		1 649 095,0	1 648 434,0	X
12100000			Управління розвитку та експлуатації житлово-комунального господарства Біляївської міської ради		1 649 095,0	1 648 434,0	X
1216013	6013	0620	Забезпечення діяльності водопровідно-каналізаційного господарства	Придбання насосу свердловини №2 с. Ш.Балка	49 300,0	48 640,0	98,7
Всього по 6013					49 300,0	48 640,0	x
1217363	7363	0490	Виконання інвестиційних проєктів в рамках здійснення заходів щодо соціально-економічного розвитку окремих територій	Придбання транспортного засобу (сміттєвозу КО-431 для механізованого збору, ушільнення, транспортування і вивантаження твердих побутових відходів)	324 777,0	324 777,0	100,0
				Придбання бункера для збору, ушільнення та перевезення побутових відходів	49 900,0	49 900,0	100,0
				Придбання маніпулятора для сміттєвоза КО-449-10	49 900,0	49 900,0	100,0
				Придбання комплексу для вантажівок (шин)	46 000,0	46 000,0	100,0
				Придбання мотопомпи	24 288,0	24 288,0	100,0
Всього по 7363					494 865,0	494 865,0	x
1217368	7368	0490	Виконання інвестиційних проєктів за рахунок субвенцій з інших бюджетів	Реконструкція системи газопостачання 32-квартирного житлового будинку м. Біляївка, вул. О.Ковшево, 2а	188 694	188 693	100,0

				Реконструкція системи газопостачання 32-квартирного житлового будинку м. Біляївка, вул. О.Кошевого, 26	198 355	198 355	100,0
				Придбання мотоблоку	42 707	42 707	100,0
				Придбання комплекту спіралей до прорисної машини	45 000	45 000	100,0
				Придбання подрібнювача гілок	42 000	42 000	100,0
				Реконструкція системи газопостачання 90-квартирного житлового будинку м. Біляївка, вул. Садова,11	295 119	295 119	100,0
				Реконструкція системи газопостачання 90-квартирного житлового будинку м. Біляївка, вул. Садова,15	293 055	293 055	100,0
Всього по 7368					1 104 930,0	1 104 929,0	x
1600000				Управління містобудування, землевпорядкування та комунального майна Біляївської міської ради	13 982 214,0	12 046 446,0	X
1610000				Управління містобудування, землевпорядкування та комунального майна Біляївської міської ради	13 982 214,0	12 046 446,0	X
1610160	0160	0111	Керівництво і управління у відповідній сфері у містах (місті Києві), селищах, селах, об'єднаних територіальних громадах	Придбання комп'ютеру у комплекті	35 000,0	35 000,0	100,0
Всього 0160					35 000,0	35 000,0	x
1617363	7363	0490	Виконання інвестиційних проектів в рамках здійснення заходів щодо соціально-економічного розвитку окремих територій	Капітальний ремонт приміщення першого поверху адміністративної будівлі №9 за адресою:Одеська область, м.Біляївка, пр-т Незалежності 7.	1 305 135,0	1 305 134,0	100,0
Всього по 7363					1 305 135,0	1 305 134,0	x
1617368	7368	0490	Виконання інвестиційних проектів за рахунок субвенцій з інших бюджетів	Капітальний ремонт тротуару по вул.Центральна (від №29 до №77) в с. Мирне на території Біляївської ОТГ Одеської обл.	1 369 063,0	1 369 063,0	100,0
				Капітальний ремонт фасаду багатоквартирного житлового будинку з утепленням, який розташований за адресою: м. Біляївка , вул. Садова,1	1 397 771,0	1 397 771,0	100,0
				Капітальний ремонт тротуару по вул. Центральна (від №39 до №49) в с. Широка Балка на території Біляївської ОТГ Одеської області	297 851,0	297 851,0	100,0
				Капітальний ремонт частини огорожі стадіону, який розташований в с. Мирне, вул. Виноградна, 2а на території Біляївської ОТГ Одеської області	283 815,0	283 815,0	100,0
				Капітальний ремонт водоводу по вул. Садова (від №16 до пров. Лікарняний,5) в м. Біляївка	708 793,0	708 792,0	100,0
				Капітальний ремонт дорожнього покриття по вул.Костіна (від№68 до пров. Костіна) в м. Біляївка , Одеської області	884 155,0	884 153,0	100,0
				Капітальний ремонт дорожнього покриття та тротуару за адресою: пров. Шкільний (від №11 до вул. Центральна) с. Мирне Біляївського району Одеської області, територія Біляївської міської територіальної громади	1 029 029,0	1 029 029,0	100,0
				Коригування ПКД (стадія П) та виготовлення стадії РД по об'єкту "Реконструкція Біляївської ЗОШ №3 І-ІІІ ступенів - прибудова приміщень за адресою: вул, Садова,13 в м. Біляївка Одеської області"	534 333,0	534 332,0	100,0
				Реконструкція Біляївської ЗОШ №3 І-ІІІ ступенів - прибудова приміщень за адресою: вул, Садова,13 в м. Біляївка Одеської області	1 546 033,0		0,0

				Капітальний ремонт внутрішніх туалетів Біляївського міського будинку культури, який розташований за адресою: Одеська область, м. Біляївка, вул. Гагаріна, 14/б	200 000,0		0,0
Всього по 7368					8 250 843,0	6 504 806,0	x
1617370	7370	0490	Реалізація інших заходів щодо соціально-економічного розвитку територій	Капітальний ремонт водоводу по вул. Садова (від №16 до пров. Лікарняний,5) в м. Біляївка	182 484,0	182 483,0	100,0
				ПКД "Капремонт водоводу по вул. Центральна (від №1 до №29) в с. Мирне на території Біляївської ОТГ Одеської області"	11 420,0	11 420,0	100,0
				Реконструкція Біляївської ЗОШ №3 I-III ступенів - прибудова приміщень за адресою: вул. Садова,13 в м. Біляївка Одеської області	102 004,0		0,0
Всього по 7370					295 908,0	193 903,0	x
1617463	7463	0456	Утримання та розвиток автомобільних доріг та дорожньої інфраструктури за рахунок трансфертів з інших місцевих бюджетів	Капітальний ремонт дорожнього покриття з піщано-гравійної суміші вул. Весела в с. Градениці Біляївського району Одеської області, територія Біляївської міської територіальної громади	1 090 000,0	1 083 154,0	99,4
Всього по 7463					1 090 000,0	1 083 154,0	x
1617650	7650	0490	Проведення експертної грошової оцінки земельної ділянки чи права на неї	Проведення нормативно-грошової оцінки земельних ділянок	5 328,0	5 328,0	
Всього по 7650					5 328,0	5 328,0	x
1618311	8311	0511	Охорона та раціональне використання природних ресурсів	Виготовлення проектно-кошторисної документації: "Реконструкція мережі господарсько-побутової каналізації за адресою: м.Біляївка, вул. Отамана Головатого (від вул. Київська до вул. Миколаївська), I пров. Нижній, II пров. Нижній, III пров. Нижній, вул. Дружби, вул. Кравченко, I пров. Кравченко, I пров. Шевченко та каналізаційних очисних споруд по вул. Генерала Глібова, 84 м.Біляївка Одеської області"	3 000 000,0	2 919 121,0	97,3
Всього по 8311					3 000 000,0	2 919 121,0	x
3700000			Фінансове управління Біляївської міської ради		274 148,0	272 686,0	X
3710000			Фінансове управління Біляївської міської ради		274 148,0	272 686,0	X
3719750	9750	0180	Субвенція з місцевого бюджету на співфінансування інвестиційних проектів	Капітальні трансферти обласному бюджету на придбання шкільного автобусу - співфінансування	200 000,0	200 000,0	100,0
				Капітальні трансферти обласному бюджету на придбання ноутбуків для педагогічних працівників закладів загальної середньої освіти - співфінансування	74 148,0	72 686,0	98,0
Всього по 9750					274 148,0	272 686,0	x
x	x	x	Усього:		33 075 976,0	31 138 085,0	X

Звіт про виконання місцевого бюджету на реалізацію місцевих/регіональних програм за 2021 рік.

Код бюджету	Програма і класифікація та видатків	Типові програми і класифікація та видатків	Функційна класифікація та видатків	Найменування головного розпорядника коштів місцевого бюджету/ відповідального виконавця, найменування бюджетної програми згідно з Типовою програмою на класифікацію видатків та кредитування місцевих бюджетів	Дата та номер документа, яким затверджено місцеву регіональну програму	Затверджено на 2021 рік			Виконано за 2021 рік			Рівень виконання, %					
						Разом	Загальний фонд	Спеціальний фонд	Разом	Загальний фонд	Спеціальний фонд	Разом	Загальний фонд	Спеціальний фонд			
15502000000																	
0100000	Апарат Білявської міської ради Білявського району Одеської області				X	4 732 000,0	1 735 000,0	2 997 000,0	4 525 656,0	1 528 656,0	2 997 000,0	95,6	88,1	100,0			
0110000	Апарат Білявської міської ради Білявського району Одеської області				X	4 732 000,0	1 735 000,0	2 997 000,0	4 525 656,0	1 528 656,0	2 997 000,0	95,6	88,1	100,0			
0112152	Інші програми та заходи у сфері охорони здоров'я	0763		Здоров'я населення Білявської об'єднаної територіальної громади на 2019-2021 роки	Рішення Білявської міської ради № 781-40/VIІ від 24.01.2019р	850 000,0			843 657,0			99,3	99,3				
0112010	Багатопрофільна стаціонарна медична допомога	0763				200 000,0			0,0			0,0	0,0				
0113242	Інші заходи у сфері соціального захисту і соціального забезпечення	1090		Програма соціального захисту населення Білявської міської територіальної громади на 2021-2025 роки	Рішення Білявської міської ради №25-3/VIІ від 24.12.2020р.	465 000,0			465 000,0	465 000,0		100,0	100,0				
0117368	Виконання інвестиційних проєктів за рахунок субвенцій з інших бюджетів	0490		Програма Здоров'я населення Білявської МТГ	Рішення Білявської міської ради № 781-40/VIІ від 24.01.2019р	2 997 000,0		2 997 000,0	2 997 000,0		2 997 000,0	100,0	100,0	100,0			
0110180	Інша діяльність у сфері державного управління	0133		Програма фінансового забезпечення витрат на інших видатків, пов'язаних з діяльністю Білявської міської ради на 2018-2021 роки	Рішення Білявської міської ради № 92-4/VIІ від 13.01.2021 р.	220 000,0	220 000,0		219 999,0	219 999,0		100,0	100,0				
0600000	Управління освіти Білявської міської ради				X	4 807 140,0	3 703 764,0	1 103 376,0	4 807 040,0	3 703 664,0	1 103 376,0	100,0	100,0	100,0			
0610000	Управління освіти Білявської міської ради				X	4 807 140,0	3 703 764,0	1 103 376,0	4 807 040,0	3 703 664,0	1 103 376,0	100,0	100,0	100,0			

0613140	3140	1040	Оздоровлення та відпочинок дітей (крім заходів з оздоровлення дітей, що здійснюються за рахунок коштів на оздоровлення громадян, які постраждали внаслідок Чорнобильської катастрофи)	"Програма віспочинку та оздоровлення дітей Білявської територіальної громади."	Рішення Білявської міської ради №87-4/III від 13.01.2021 р.	499 884,0	499 884,0	499 884,0	100,0	100,0	100,0
0611010	1010	0910	Допільна освіта			65 940,0	65 940,0	65 940,0	100,0	100,0	100,0
0611021	1021	0921	Надання загальної середньої освіти загальноосвітніми навчальними закладами (в т.ч. школою-дитячим садком, інтернатом, при школі), спеціалізованими школами,			2 770 249,0	2 770 244,0	2 770 244,0	100,0	100,0	100,0
0611061	1061	0921	Надання загальної середньої освіти загальноосвітніми навчальними закладами за рахунок залишку за освітньою субвенцією	"Освіта Білявської міської територіальної громади" на 2021-2024 роки	Рішення Білявської міської ради №31-3/III від 24.12.2020р.	272 273,0	272 273,0	1 053 680,0	100,0	100,0	100,0
0611181	1181	0921	Стівфінансування заходів, що реалізуються за рахунок субвенції з державного бюджету місцевим бюджетам на забезпечення якісної, сучасної та доступної загальної середньої освіти "Нова			42 238,0	42 238,0	49 696,0	100,0	100,0	100,0
0613242	3242	1090	Інші заходи у сфері соціального захисту і соціального забезпечення	"Підтримка" на 2021-2024 роки	Рішення Білявської міської ради №88-4/III від 13.01.2021 р.	26 725,0	26 630,0	26 630,0	99,6	99,6	99,6
1000000			Управління культури, молоді, спорту та туризму Білявської міської ради		X	3 615 636,0	3 615 636,0	0,0	0,0	0,0	0,0
1010000			Управління культури, молоді, спорту та туризму Білявської міської ради		X	3 615 636,0	3 615 466,0	3 561 466,0	98,5	98,5	98,5
1013133	3133	1040	Інші заходи у сфері соціального захисту і соціального забезпечення	"Молодь громади" на 2021-2024 роки	Рішення Білявської міської ради №32-3/III від 24.12.2020р.	71 365,0	71 314,0	71 314,0	99,9	99,9	99,9
1015011	5011	0810	Проведення навчально-тренувальних зборів і змагань з олімпійських видів спорту	Програма розвитку фізичної культури і спорту в Білявській територіальній громаді на 2021-2025 роки	Рішення Білявської міської ради №35-3/III від 24.12.2020р.	552 600,0	552 595,0	552 595,0	100,0	100,0	100,0

1014060	4060	0828	Забезпечення діяльності падаців, будинків культури, клубів, центрів дозвілля та інших клубних закладів	Програма розвитку галузі культури в Білявській територіальній громаді на 2021-2025 роки	Рішення Білявської міської ради №33-3/III від 24.12.2020р.	1 209 231,0	1 209 231,0	1 155 328,0	1 155 328,0	95,5	95,5	
1014082	4082	0829	Інші заходи в галузі культури і мистецтва		Рішення Білявської міської ради №34-3/III від 24.12.2020р.	887 440,0	887 440,0	887 439,0	887 439,0	100,0	100,0	
1017622	7622	0470	Реалізація програм і заходів в галузі туризму та курортів	Програма розвитку туристичного потенціалу Білявської територіальної громади на 2021-2025 роки	Рішення Білявської міської ради №34-3/III від 24.12.2020р.	895 000,0	894 790,0	894 790,0	894 790,0	100,0	100,0	
1200000			Управління розвитку та експлуатації житлово-комунального господарства Білявської міської ради			15 924 111,0	15 843 083,0	15 913 938,0	15 841 684,0	99,9	100,0	89,2
1210000			Управління розвитку та експлуатації житлово-комунального господарства Білявської міської ради		X	15 924 111,0	15 843 083,0	15 913 938,0	15 841 684,0	99,9	100,0	89,2
1213033	3033	1070	Компенсаційні виплати на пільговий проїзд автомобільним транспортом окремим категоріям громадян	"Здійснення компенсаційних виплат за пільговий проїзд автомобільним транспортом окремим категоріям громадян на маршрутах загального користування у 2017-2021 роках"	Рішення Білявської міської ради № 331-2/III від 27.04.2017р (зі змінами)	133 925,0	133 925,0	133 925,0	133 925,0	100,0	100,0	
1216030	6030	0620	Організація благоустрою населених пунктів	Програма "Благоустрою Білявської міської територіальної громади на 2020-2022 роки"	Рішення Білявської міської ради №26-3/III від 24.12.2020р.	15 567 858,0	15 567 858,0	15 567 858,0	15 567 858,0	100,0	100,0	
1218120	8120	0320	Заходи з організації ряткування на водах	Організація ряткування людей на водних об'єктах міста у період 2017-2021 роки	Рішення Білявської міської ради № 332-2/III від 27.04.2017р (зі змінами)	91 300,0	91 300,0	91 271,0	91 271,0	100,0	100,0	
1218330	8330	0540	Інша діяльність у сфері екології та охорони природних ресурсів	Комплексна програма охорони довкілля, раціонального використання природних ресурсів та забезпечення екологічної безпеки в Білявській ТГ на 2018-2021 роки	Рішення Білявської міської ради № 629-34/III від 26.07.2018р.	81 028,0	81 028,0	72 254,0	72 254,0	89,2	89,2	

1216030	6030	0620	Організація благоустрою населених пунктів	Програма поведження з тваринами та регулювання чисельності безпритульних тварин на території Білявської територіальної громади на 2019-2021 роки	Рішення Білявської міської ради № 913-46/III від 30.05.2019р.	50 000,0	50 000,0	48 630,0	48 630,0	97,3	97,3	97,3							
1600000			Управління містобудування, землепорядкування та комунального майна Білявської міської ради	X	X	17 561 132,0	17 561 132,0	16 891 886,0	15 214 559,0	668 841,0	99,9	86,6	14 545 718,0	14 545 718,0	668 841,0	86,1	86,1		
1616013	6013	0620	Забезпечення діяльності водопровідно-каналізаційного господарства			49 500,0	49 500,0	49 500,0	49 500,0	100,0	100,0	100,0			49 500,0				
1616017	6017	0620	Інша діяльність, пов'язана з експлуатацією об'єктів житлово-комунального господарства			149 949,0	149 949,0	149 949,0	149 949,0	100,0	100,0	100,0			149 949,0				
1617130	7130	0421	Здійснення заходів із благоустрою			21 000,0	21 000,0		20 938,0	99,7	99,7	99,7			20 938,0				
1617350	7350	0443	Розроблення схем планування та забудови території (містобудівної документації)			253 797,0	253 797,0		253 796,0	100,0	100,0	100,0			253 796,0				
1617363	7363	0490	Виконання інвестиційних проєктів в рамках здійснення заходів щодо соціально-економічного розвитку окремих територій	Програма розвитку інфраструктури Білявської міської територіальної громади	Рішення Білявської міської ради № 290-19/III від 23.02.2017р.(зі змінами)	4 255 135,0	3 844 734,0	4 255 135,0	3 844 734,0	90,4	90,4	90,4	3 844 734,0						
1617368	7368	0490	Виконання інвестиційних проєктів за рахунок субвенцій з інших бюджетів			8 250 843,0	6 504 806,0	8 250 843,0	6 504 806,0	78,8	78,8	78,8	6 504 806,0						
1617370	7370	0490	Реалізація інших заходів щодо соціально-економічного розвитку території			295 908,0	193 903,0	295 908,0	193 903,0	65,5	65,5	65,5	193 903,0						
1617463	7463	0456	Утримання та розвиток автомобільних доріг та дорожньої інфраструктури за рахунок трансфертів з інших місцевих бюджетів			1 285 000,0	1 277 812,0	1 090 000,0	1 277 812,0	99,8	99,8	99,8	1 083 154,0		194 658,0				
1618311	8311	0511	Охорона та раціональне використання природних ресурсів	Комплексна програма охорони довкілля, раціонального використання природних ресурсів та забезпечення екологічної безпеки в Білявській ОТГ на 2018-2021 роки	Рішення Білявської міської ради № 629-34/III від 26.07.2018р.	3 000 000,0	2 919 121,0	3 000 000,0	2 919 121,0	97,3	97,3	97,3	2 919 121,0						

3700000				Фінансове управління Білявської міської ради		X	2 150 000,0	0,0	2 142 270,0	2 142 270,0	0,0	99,6	99,6		
3710000				Фінансове управління Білявської міської ради		X	2 150 000,0	0,0	2 142 270,0	2 142 270,0	0,0	99,6	99,6		
3718861	8861	0490		Надання бюджетних позичок суб'єктам господарювання	Програма надання поворотної фінансової допомоги комунальному некомерційному підприємству «Білявська басейнопрофільна лікарня» Білявської міської ради на	Рішення Білявської міської ради № 386-14/III від 21.10.2021р.	2 000 000,0		2 000 000,0	2 000 000,0		100,0	100,0	100,0	
3719800	9800	0180		Субвенція з місцевого бюджету державному бюджету на виконання програм соціально-економічного розвитку регіонів	Програма підвищення спроможності та поліпшення умов несення служби у відділенні інспекторів прикордонної служби "Градениці" на українсько-молдовському державному кордоні на ділянці відповідальності відділу прикордонної служби "Маяк" Білгород-Дністровського прикордонного загону на 2021 рік	Рішення Білявської міської ради №211-7/III від 29.04.2021р.	50 000,0		42 270,0	42 270,0		84,5	84,5	84,5	
X	X	X	X	Усього		X	48 790 019	21 073 290	46 164 929	27 446 581	18 718 348	94,6	99,0	88,8	

ПОЯСНЮВАЛЬНА ЗАПИСКА
до звіту про виконання бюджету
Біляївської міської територіальної громади за 2021 рік

I. Загальна характеристика виконання бюджету

Відповідно до вимог Бюджетного кодексу України, рішенням Біляївської міської ради «Про бюджет Біляївської міської територіальної громади на 2021 рік» від 24.12.2020 року №36-3/VIII був затверджений збалансований бюджет міської територіальної громади.

Протягом 2021 року, в процесі виконання бюджету:

- рішеннями Біляївської міської ради від 13.01.2021 року №93-4/VIII, від 11.02.2021 року №97-5/VIII, від 25.03.2021 року №154-6/VIII, від 29.04.2021 року №206-7/VIII, від 17.06.2021 року №242-8/VIII, від 22.07.2021 року №288-10/ VIII, від 19.08.2021 року №332-11/ VIII, від 16.09.2021 року №371-12/ VIII, від 06.10.2021 року №381-13/ VIII, від 07.12.2021 року №439-15/ VIII, від 21.12.2021 року №485-16/ VIII «Про внесення змін до рішення Біляївської міської ради від 24 грудня 2020 року №36-3/VIII "Про бюджет Біляївської міської територіальної громади на 2021 рік» було затверджено:

- *загальний обсяг доходів бюджету громади – 250 018,723 тис. грн*, з них: загальний фонд 233250,391 тис.грн, спеціальний фонд – 16 768,332 тис.грн;

- *загальний обсяг видатків – 265 302,718 тис.грн*, у тому числі загальний фонд – 226 713,018 тис.грн, спеціальний фонд – 38 589,700 тис.грн;

- *профіцит загального фонду* бюджету Біляївської міської територіальної громади у сумі 4 537 373 грн, джерелом покриття якого визначено вільний залишок коштів станом на 01 січня 2021 року в сумі 12 831 128 грн, та коштів, які передаються до спеціального фонду бюджету (бюджет розвитку) обсягом 17 368 501 грн.;

- *дефіцит спеціального фонду* бюджету у сумі 21 821 368 грн, джерелом покриття якого визначено вільний залишок коштів станом на 01 січня 2021 року у сумі 4 452 867 грн, та кошти що передаються з загального фонду в сумі 17 368 501 грн в бюджет розвитку.

Фактичні надходження до бюджету за 2021 рік становлять **260 547,180 тис. грн**, з них:

- **доходи загального фонду – 240 851,909 тис. грн** (з них міжбюджетні трансферти – **106 665,659 тис. грн**); виконання планових призначень без урахування міжбюджетних трансфертів становить **106,0%**, з урахуванням міжбюджетних трансфертів – **103,3 %**;

- **доходи спеціального фонду – 19 695,271 тис. грн** (з них власні надходження бюджетних установ — **5 886,608 тис. грн**); виконання річного плану без урахування міжбюджетних трансфертів становить **230,5%**, з урахуванням міжбюджетних трансфертів – **117,5%**.

Виконання дохідної частини бюджету Біляївської міської територіальної громади за 2021 рік без урахування міжбюджетних трансфертів та власних надходжень бюджетних установ становить **106%**, з урахуванням міжбюджетних трансфертів — **102,9 %**.

Загальний обсяг видатків, затверджений на 2021 рік (загальний та спеціальний фонди, з урахуванням міжбюджетних трансфертів) становить **265 302,718 тис.грн.** Фактично виконано з урахуванням міжбюджетних трансфертів **253 084,273 тис. грн**, з них:

- видатки загального фонду – 217 436,903 тис.грн (в т.ч. 66 531,461 тис.грн за рахунок трансфертів з Державного бюджету України).

- видатки спеціального фонду – 35 647,370 тис.грн.

Оборотний касовий залишок бюджетних коштів міського бюджету Біляївської міської територіальної громади на 2021 рік було встановлено в розмірі **20,0 тис. грн.**

II. Основні прогностичні показники економічного та соціального розвитку

Демографічна ситуація

Для демографічної ситуації у громаді характерне прискорення темпів зменшення кількості населення через його природне скорочення.

Таблиця.1 **Чисельність населення Біляївської міської ТГ .**

Назва населеного пункту	Чисельність населення в динаміці років та розрізі населених пунктів, осіб						
	2015	2016	2017	2018	2019	2020	2021*
м.Біляївка	11891	12013	12308	12497	12526	12482	12442
с-ще Повстанське	371	375	372	369	369	387	387
с.Майори	1284	1286	1281	1271	1257	1272	1272
с.Мирне					2243	2637	2637
с.Широка Балка					671	879	879
с. Градениці						4303	5200
с. Кагарлик						1351	1464
Всього по ТГ	13546	13674	13961	14137	17051	23311	24281

***За даними старостівських округів**

Зайнятість населення

Через дію карантинних заходів зазнав змін і міський ринок праці, який відрізняється достатньою диверсифікацією як за видами економічної діяльності, так і за основними роботодавцями. Зокрема, погіршення значень зафіксовано за такими основними показниками: середньооблікова кількість штатних працівників підприємств та середньомісячна номінальна заробітна плата.

Середньооблікова кількість штатних працівників підприємств, установ, організацій та їхніх відокремлених підрозділів із кількістю найманих працівників 10 і більше осіб у III кварталі 2021 року становила 3465 осіб*, що становить 1,0% загальної кількості працівників області (*дані Статуправління за наявності).

Середньомісячна номінальна заробітна плата одного працівника, за статистичними даними за наявності, у III кварталі 2021 року становила 8202 грн.

Заборгованість із виплати заробітної плати працівникам підприємств Біляївської ОТГ станом на 1 січня 2021р.- 1237,6тис.грн..

З березня 2020 року призупинено надання статистичних даних Одеським обласним центром зайнятості щодо стану безробіття (Враховуючи положення постанови Кабінету Міністрів України від 11.03.2020 № 211 «Про запобігання поширенню на території України гострої респіраторної хвороби COVID -19, спричиненої коронавірусом SARS-CoV-2» (зі змінами) та необхідністю вжиття відповідних заходів, під час дії карантину).

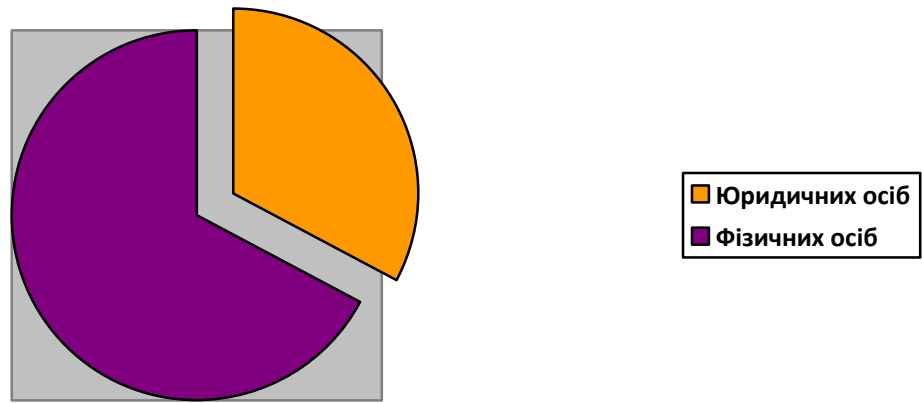
Економіка

Діяльність підприємств

У 2021 році економіка громади та України в цілому функціонує в умовах пандемії COVID-19.

Станом на 31.12.2021 року свою діяльність здійснюють 470 юридичних осіб (за даними державного реєстратора). Порівняно з аналогічним періодом минулого року чисельність діючих підприємств зросла на 1,9%. Серед них малих та середніх підприємств – 313.

Кількість фізичних осіб підприємців, зареєстрованих на території громади станом на 31.12.2021р. складає 988, що на 5,9% більше показника за 2020 рік. Домінуючим видом діяльності фізичних осіб-підприємців залишається роздрібна торгівля. Найбільша кількість торгових точок роздрібною торгівлі зосереджена у місті Біляївка. Вагому частку в структурі роздрібною торгівлі становить торгівля продуктами харчування та змішана торгівля товарами повсякденного вжитку. Активно розвивається сфера надання послуг, особливо послуг побутового обслуговування.



За інформацією Статуправління основними видами діяльності бюджетоутворюючих фізичних осіб-підприємців у 2021 році на території громади стали: вантажний автомобільний транспорт, діяльність страхових агентів та брокерів, електромонтажні роботи, посередництво у торгівлі паливом, металами та промисловими хімічними речовинами, оптова торгівля продуктами харчування.

Питома вага надходжень від бюджетоутворювальних підприємств до загального фонду бюджету громади без урахування міжбюджетних трансфертів за підсумками 12 місяців 2021 року: Філія «Інфоксводоканал» ТОВ «Інфокс» (9,46%), КНП «Біляївська багатопрофільна лікарня» (4,84%), СГ ТОВ «Південьагропереробка» (1,53%), МРАКС «Ріпак» (1,24%), ТОВ «Ламан транс-експрес» (1,14%), ТОВ «АТБ-Маркет» (1,14%), ВП «Біляївська станція екстреної (швидкої) медичної допомоги КНП «ООЦЕМД І МК «ООР» (1,02%), ТОВ «Стройспецтехника» (1,01%), ПП «Саша» (0,96%), КП «Наш Дім» (0,95%), АТ «ДТЕК Одеські електромережі» (0,90%), КНП «Усатівський центр ПМСД» (0,82%), ТОВ «Колос» (0,80%), АТ «Одесагаз» (0,73%), ДП «Біляївський ринок» Одеської облспоживспілки (0,72%), ПрАТ «Виробниче об'єднання «Одеський консервний завод» (0,70%), ТОВ «Аріста-Агро» (0,61%), ПП Агрофірма «Промінь» (0,60%), ТОВ «Бел-транс» (0,55%), ПП «РС Точка» (0,47%).

Так, у 2021 році на території Біляївської міської територіальної громади розпочали свою роботу магазин подарунків “my_krista”, піцерія “Tart Up”, кав'ярня-кондитерська “Kondi_cofee”, магазин з продажу свіжого м'яса «М'ясомаркет», “Сімейні пекарні”, заклад швидкого харчування “Doper Market”, 2 аптеки, магазин по продажу випічки, кіоск з продажу очищеної води.

Промисловість

На території громади розташовані виробничі потужності підприємств харчової промисловості: Філія «Виробничого об'єднання ПрАТ „Одеський консервний завод”, СГ ТОВ “Південьагроперобка”, Біляївський м'ясокомбінат ПП фірми «Гармаш».

Основним бюджетоутворюючим підприємством є ВОС «Дністер» філії «Інфоксводоканал» - здійснює водозабір, очищення та постачання питної води населенню та підприємствам міст і районів в радіусі 50 км від обласного центру. Потужність ВОС «Дністер» складає 820 тис. м³/ добу. У січні – грудні 2021 року обсяги реалізації філії «Інфоксводоканал» становили 218,19 тис.куб.м/добу. Фактично реалізацію води здійснює ТОВ «Інфокс» філія «Інфоксводоканал», що знаходиться у місті Одеса. Реалізовано води на суму 969,1 млн.грн., що на 9,7% більше реалізованої продукції за аналогічний період 2020 року. Середньооблікова чисельність працівників становить 690 осіб, в тому числі на ВОС «Дністер» зайнято 480 працівників, що на 4,1% більше ніж у січні-грудні 2020 року.

Транспорт

Внутрішні пасажирські перевезення здійснює КП «Наш Дім». За січень-грудень 2021 року пасажирообіг, виконаний підприємством, склав 634,8 тис. пас.км.

Підприємство, що здійснює пасажирські перевезення в режимі маршрутного таксі є ТОВ «Турист».

ТОВ «Ламан-Транс-Експрес», ТОВ «Бел-Транс» - найбільші підприємства транспорту, основним видом діяльності яких є перевезення вантажів спеціалізованими автомобілями.

Середньооблікова кількість працівників, зайнятих у сфері транспорту, у січні-грудні 2021 року становить 255 осіб.

ТОВ «Ламан-Транс-Експрес», ТОВ «Бел-Транс» - найбільші підприємства транспорту, основним видом діяльності яких є перевезення вантажів спеціалізованими автомобілями.

У січні–вересні 2021року підприємствами автомобільного транспорту перевезено 203,9 тис.т вантажів, що на 47,4% менше, ніж у січні–вересні 2020р. Вантажообіг зменшився на 34,9% і становив 60,7 млн.ткм.

Сільське господарство

У структурі сільськогосподарського виробництва домінує рослинництво. 96% сільськогосподарських підприємств громади основним видом діяльності визначили саме рослинництво, 4% підприємств суміщають з тваринництвом. Лідируючі позиції займає вирощування зернових культур, олійних культур, а також вирощування овочів і кормових культур.

Найбільшими сільгоспвиробниками громади є:

СГ ТОВ «Південьагропереробка» займає площу 2761га. Підприємство зареєстровано на території села Мирне, де розташовані виробничі потужності. Середня чисельність працівників – 127 особи. На підприємстві створено замкнутий цикл виробництва, що включає в себе власне виробництво, переробку та реалізацію готової продукції з застосуванням сучасних та перспективних методів.

Продукція «Гурман» зайняла гідне місце на полицях супермаркетів Одеси та Києва. З підприємством співпрацюють такі супермаркети, як «Таврія», «Фоззі», «Сільпо», «Фуршет», «Велика Кишеня», «Метро».

МРАКС Ріпак, що провадить свою діяльність на площі 2350 га. Середньооблікова чисельність працівників підприємства - 40 осіб.

Приватне підприємство Агрофірма «Промінь» займає площу 1772га. Середньооблікова чисельність працівників складає 30 осіб.

У структурі сільськогосподарського виробництва області домінуючою є частка малих підприємств.

Під урожай 2022р. культур озимих на зерно та зелений корм за наявними даними у сільськогосподарських підприємствах було посіяно на площі 5381,0 га.

За наявними даними підприємств у 2021 році омолочено 6473 га. Середня урожайність зернових 34,9 ц/га.

Найбільша урожайність по зерновим 63,2 ц/га у ТОВ «Хладконтакт»

По технічних культурах (соняшник) 23,0 ц/га МРАКС «Ріпак».

Урожайність озимої пшениці 30,4 ц/га засіяна площа 3666,1га.

Урожайність ячменю озимого 43,9 ц/га засіяна площа 2139,3га.

Урожайність ячменю ярого 32,1 ц/га засіяна площа 562,0 га.

Урожайність гороху 24,5 ц/га засіяна площа 103,0 га.

Урожайність ріпаку озимого 16,2 ц/га засіяна площа 191,0 га.

Урожайність соняшнику 21,3 ц/га засіяна площа 1823,0 га.

Урожайність льону 22,3 ц/га засіяна площа 234,7 га (одне підприємство ТОВ «Колос».

Тваринництво в громаді представлено:

ПП Агрофірма «Промінь» - свині

ПП «Солітон» - вівці

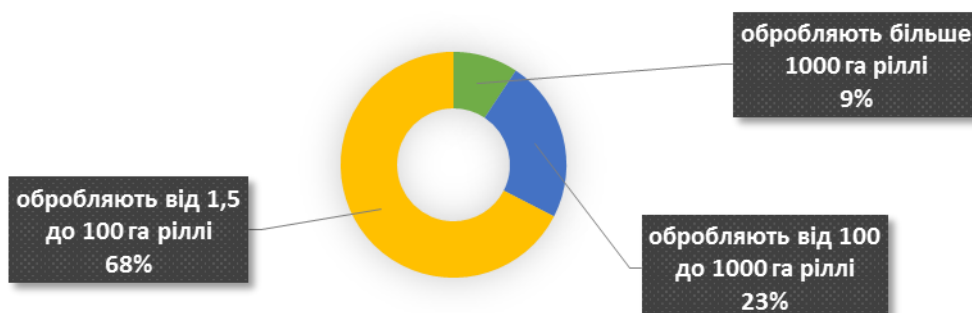
ТОВ Колос -вівці, кози

Слід відмітити позитивну динаміку по бджільництву, так у 2021 році надано заявок для отримання дотації за наявні бджолосім'ї 7 фізичними особами за 153 бджолосім'ї, в 2020 році 1 заявка на 25 бджолосім'ей.

1 фізичною особою подано документи на відшкодування вартості за доїльний апарат на суму 4675,0 грн.

ТОВ «Колос» подано заявку на спеціальну дотацію за вівцематки та козематки 840 голів, на суму 701345,0грн.

Діаграма.3 **Класифікація сільськогосподарських підприємств за площею**



Найбільш ефективними та конкурентоспроможними є фермерські господарства, їх діяльність ґрунтується на принципах підприємницької діяльності, що визначає активну позицію у формуванні ринку сільськогосподарської продукції громади. Частка таких підприємств становить 68%, що в розрахунку на 1 підприємство обробляють в середньому 35 га.

Зовнішньоекономічна діяльність

У січні – листопаді 2021 року імпортовано продукції :

ППКФ «Багира і КО» - кондитерські вироби (печиво, вафлі, тістечка) з Молдови

ТОВ «Ламан транс-експрес» - запчастини для вантажних автомобілів з Китаю.

ТОВ «Вівіей - груп » - рукав з вулканізованих гум для проведення електроробіт - Італія.

ПМП «Ехо» - запчастини для автомобільних причепів -Польща.

ТОВ «Бел-транс» - автозапчастини для вантажних і легкових автомобілів -Литва, Китай, Польща.

ТОВ «Мстрім» - навігаційне обладнання для цивільних суден - Данія.

ТОВ «Рокас» експортовано продукції - вироби одноразового використання трубочки, виделки, палички - Молдова. Імпортовано продукції - вироби одноразового використання, прибори столові або кухонні дерев'яні з Китаю.

СГ ТОВ «Південьагропереробка» експортовано продукції :

- цибуля свіжа до Іраку, Туреччини

- кукурудза для попкорну – Болгарія

- просо- Шрі Ланка

-овочі консервовані - Узбекистан

- ромашка римська сушена для використання в медицині - Болгарія

-кукурудза продовольча не насіннева упакована в мішки - Молдова

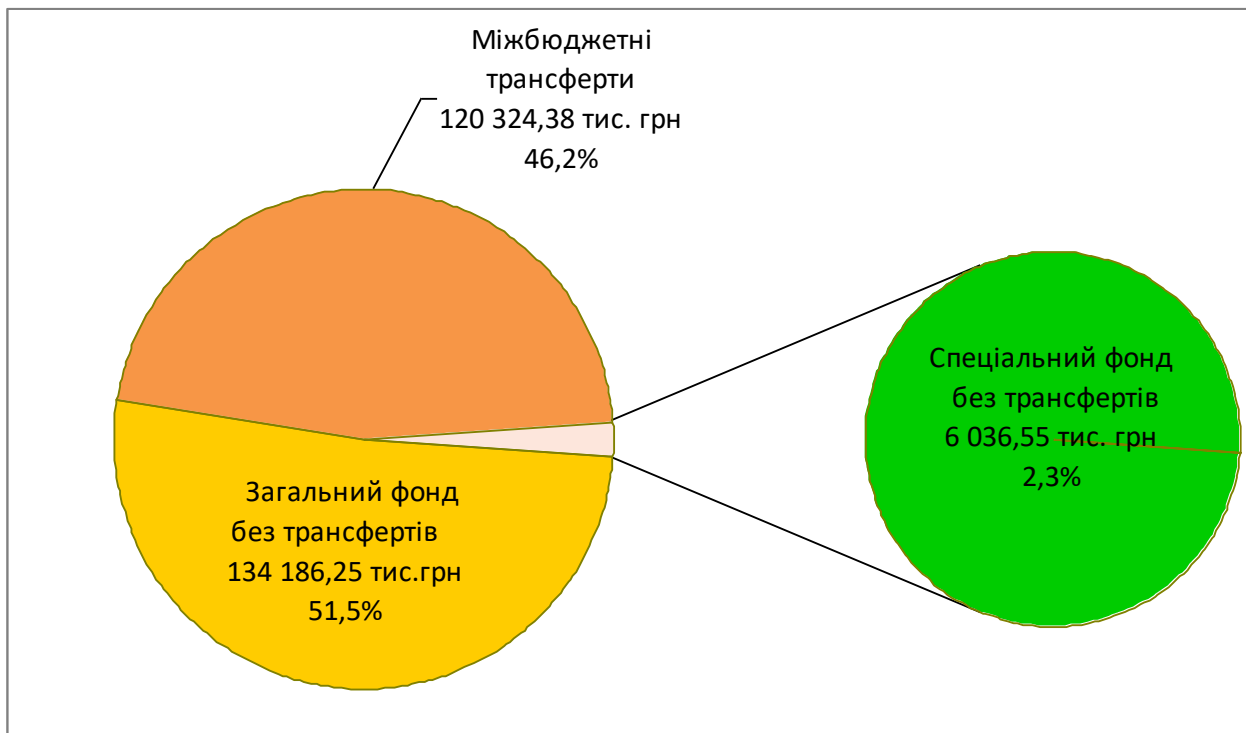
Імпорт :

-Овочі бобові для посіву (горох сушений) з Угорщини.

-Машина для промислового очищення цибулі – Нідерланди.

III. ДОХОДИ

Бюджет Біляївської міської територіальної громади формувався відповідно до статей 64 (загальний фонд) та 69¹ (спеціальний фонд) Бюджетного кодексу України.



Діаграма 1. Структура дохідної частини бюджету Біляївської міської територіальної громади за 2021 рік

Якщо порівнювати з **2020** роком, доходи без урахування міжбюджетних трансфертів на 38 588,5 тис. грн або на 38 % більше, з урахуванням міжбюджетних трансфертів – на 71 543,7 тис. грн або на 37,9 % більше*.

У співставних умовах з урахуванням надходжень податку на доходи фізичних осіб с. Градениці та с. Кагарлик (у 2015-2020 роках податок на доходи фізичних осіб до бюджетів цих сільських рад не надходив, 60% ПДФО по Граденицькій та Кагарлицькій сільській радах надходило до районного бюджету) та без урахування міжбюджетних трансфертів доходи за 2021 рік на 34 524,5 тис. грн або на 32,7 % більше, ніж за 2020 рік; з урахуванням міжбюджетних трансфертів – на 67 479,6 тис. грн або на 35% більше.

**Враховуються надходження за 2020 рік до бюджетів Біляївської міської територіальної громади, Граденицької та Кагарлицької сільських рад.*

ЗАГАЛЬНИЙ ФОНД

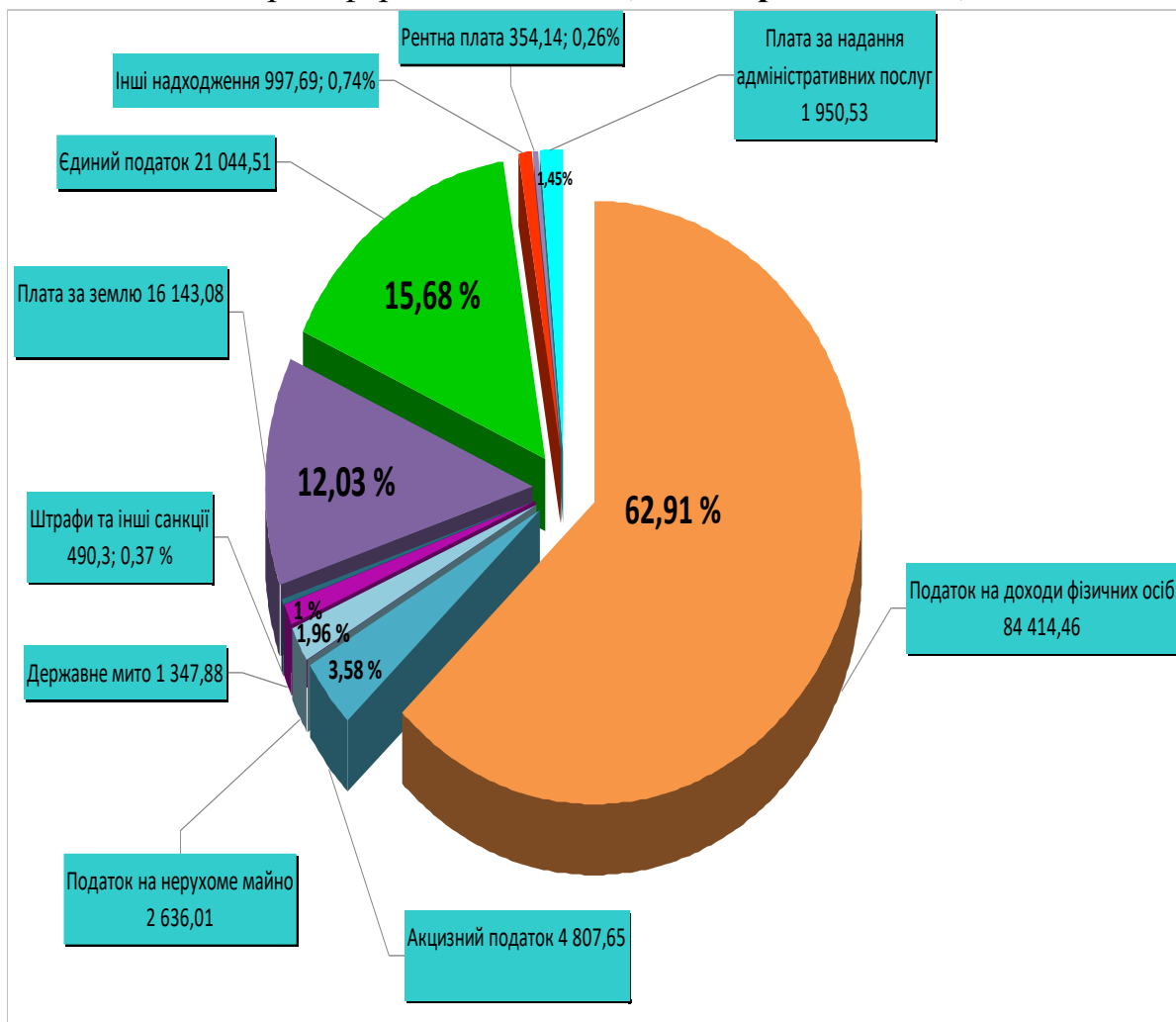
За 2021 рік до загального фонду бюджету Біляївської міської територіальної громади надійшло **240 851,9 тис. грн**, що становить **103,3 %** планових показників:

- власні доходи – **134 186,2 тис. грн**;
- міжбюджетні трансферти – **106 665,7 тис. грн**.

У структурі власних доходів загального фонду бюджету податкові надходження становлять 96,5 %, неподаткові надходження – 3,5 %.

Виконання власних доходів – **106,0 %**, при плані **126 565,7 тис. грн** надійшло на **7 620,5 тис. грн** більше.

У співставних умовах з ПДФО с. Градениці та с. Кагарлик до загального фонду бюджету надійшло власних доходів **на 31 745,6 тис. грн або на 31 % більше**; доходів з міжбюджетними трансфертами – **на 63 974,4 тис. грн або на 36,2 % більше**. Без урахування ПДФО с. Градениці та с. Кагарлик власних доходів надійшло **на 35 809,7 тис. грн або на 36,4 % більше**, з урахуванням міжбюджетних трансфертів – **на 68 038,5 тис. грн або на 39,4 % більше**.



Діаграма 2. Структура власних доходів загального фонду бюджету Біляївської міської територіальної громади за 2021 рік, тис. грн

Податок на доходи фізичних осіб зберігає позицію найбільшого джерела наповнення дохідної частини бюджету Біляївської міської територіальної громади.

Питома вага **податку на доходи фізичних осіб** у структурі власних доходів загального фонду бюджету Біляївської міської територіальної громади – **62,9 %**. Так, надходження цього податку за 2021 рік становлять **84 414,5 тис. грн** або **113,6%** планових показників, що у співставних умовах з урахуванням ПДФО с. Градениці і с. Кагарлик – **на 21 699,7 тис. грн** або **на 34,6% більше, ніж за 2020 рік**, з них:

- податок на доходи фізичних осіб, що сплачується податковими агентами, із доходів платника податку у вигляді заробітної плати – **72 683,5 тис. грн**,

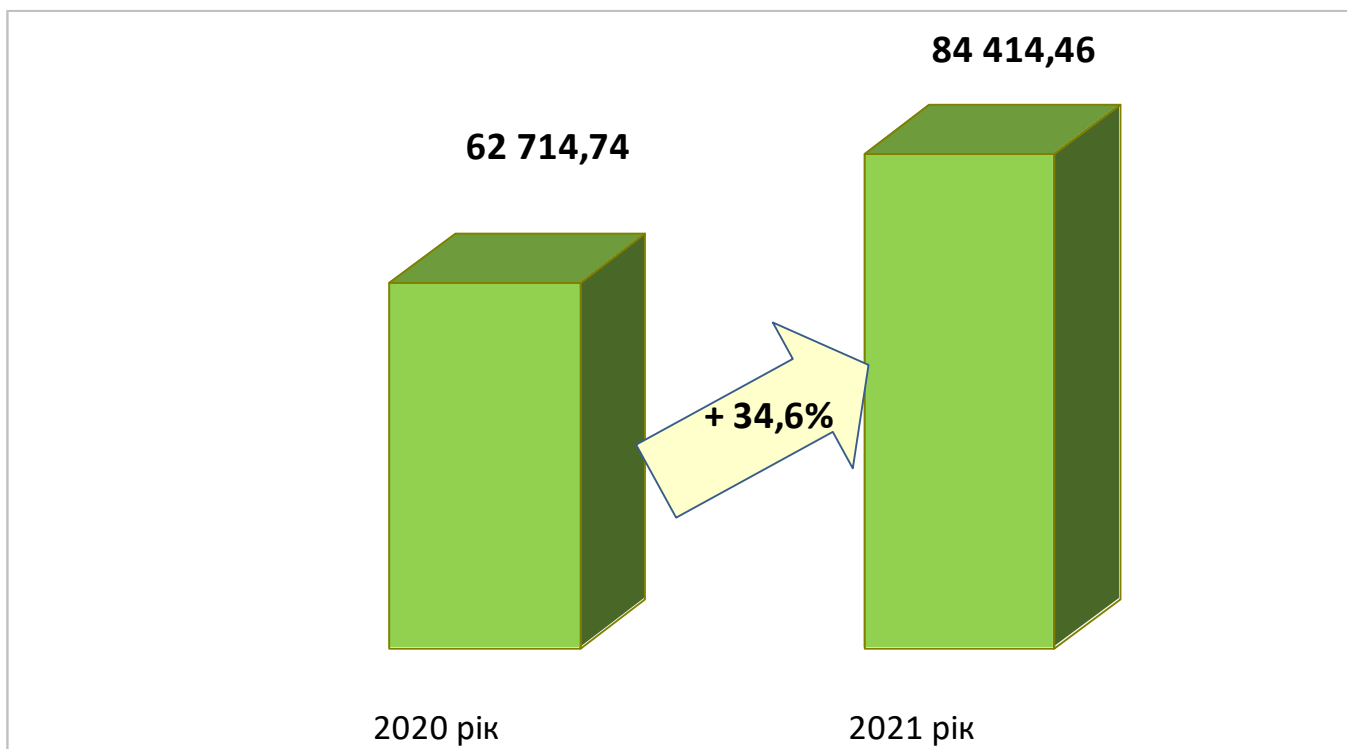
виконання – **109,4 %**; зростання – на **17 671,9 тис. грн** або на **32,1 %**. Зростання надходжень пов'язане з появою нових платників, зростанням мінімальної заробітної плати, збільшенням надходжень, зокрема, від комунального некомерційного підприємства «Біляївська багатoproфільна лікарня» Біляївської міської ради, комунального некомерційного підприємства «Одеський обласний центр екстреної медичної допомоги і медицини катастроф» Одеської обласної ради» (доплати до заробітної плати медичним та іншим працівникам закладів охорони здоров'я комунальної форми власності, які надають медичну допомогу хворим на гостру респіраторну хворобу COVID-19, спричинену коронавірусом SARS-CoV-2, та тим, що забезпечують життєдіяльність населення), Філії «Інфоксводоканал», ТОВ «Стройспецтехника», С/Г ТОВ «Південьагропереробка», ТОВ «Ламан транс-експрес», АТ «Одесагаз», Біляївської лікарні ветмедицини, МРАКС «РПАК», ТОВ «Форвард-транс груп», ТОВ «Бел-транс», ТОВ «Флайком», ПП «ВИТА-МЕД І», ПРАТ ВО «Одеський консервний завод», ПМП «Алес», ТОВ «Гіпократ Ентам», ТОВ «Смартлаб», ПФ «Елісія», ТОВ «Белнет», АТ КБ «Приватбанк», ПП Агрофірма «Промінь»;

- податок на доходи фізичних осіб з грошового забезпечення, грошових винагород та інших виплат, одержаних військовослужбовцями та особами рядового і начальницького складу, що сплачується податковими агентами **6 950,2 тис. грн**, виконання – **176%**; зростання – на **2 833,6 тис. грн** або на **68,8 %** (зміна структури ГУНП в Одеській області і створення у м. Біляївка Одеського районного управління № 2 ГУНП в Одеській області);

- податок на доходи фізичних осіб, що сплачується податковими агентами, із доходів платника податку інших ніж заробітна плата, становить **2 679,7 тис. грн**, виконання – **102,3 %**, зростання – на **407,0 тис. грн** або на **17,9%** (зокрема, більше надійшло ПДФО за надання в оренду паїв);

- податок на доходи фізичних осіб, що сплачується фізичними особами за результатами річного декларування – **2 101,0 тис. грн**, виконання – **61,6 %**, якщо порівняти з 2020 роком – **більше на 787,2 тис. грн** або на **59,9 %**.

У структурі податку на доходи фізичних осіб найбільшу питому вагу має *податок на доходи фізичних осіб, що сплачується податковими агентами, із доходів платника податку у вигляді заробітної плати* – **86,1 %**. Серед найбільших платників цього податку протягом 2021 року, крім бюджетних установ, були філія «Інфоксводоканал», комунальне некомерційне підприємство «Біляївська багатoproфільна лікарня» Біляївської міської ради, ТОВ «Ламан транс-експрес», комунальне некомерційне підприємство «Одеський обласний центр екстреної медичної допомоги і медицини катастроф» Одеської обласної ради», ТОВ «Стройспецтехника», комунальне некомерційне підприємство Усатівської сільської ради «Усатівський центр первинної медико-санітарної допомоги», АТ «ДТЕК Одеські електромережі», КП «Наш дім», С/Г ТОВ «Південьагропереробка», ТОВ «Бел-транс», ТОВ «АТЬ-Маркет», АТ «Одесагаз», ПРАТ «Виробниче об'єднання «Одеський консервний завод», КП «Біляївський водоканал», ПП «Саша», МРАКС «РПАК», ПП «ВИТА-МЕД І», ТОВ «СГ ТОРГ», ТОВ «Колос», ПМП «Алес».



Діаграма 3. Надходження податку на доходи фізичних осіб до бюджету Біляївської міської територіальної громади за 2020-2021 роки у співставних умовах, тис. грн

Значну частину власних доходів загального фонду бюджету громади (29,7%) становлять місцеві податки і збори (податок на майно, туристичний збір, єдиний податок). За 2021 рік до бюджету надійшло 39 907,3 тис. грн місцевих податків і зборів (виконання — 87,2 %), що на 7 275,9 тис. грн або на 22,3 % більше, ніж відповідні надходження 2020 року.

Податок на майно становить 18 807,4 тис. грн, виконання — 68,3 %, надійшло на 3 572,5 тис. грн або на 23,4 % більше, якщо порівняти з 2020 роком.

Згідно з нормами Закону України «Про внесення змін до деяких законодавчих актів України, спрямованих на забезпечення додаткових соціальних та економічних гарантій у зв'язку з поширенням коронавірусної хвороби (COVID-19)» від 30 березня 2020 року № 540-IX було звільнено від оподаткування податком на нерухоме майно, відмінне від земельної ділянки, за березень 2020 року об'єкти нежитлової нерухомості, які перебувають у власності фізичних або юридичних осіб; а також земельним податком та орендною платою за земельні ділянки державної та комунальної власності земельні ділянки, що перебувають у власності або користуванні, у тому числі на умовах оренди, фізичних або юридичних осіб, та використовуються ними в господарській діяльності.

Податок на нерухоме майно, відмінне від земельної ділянки, становить 2 636,0 тис. грн або 2 % власних доходів загального фонду бюджету, виконання – 146,4 %, зростання – на 927,1 тис. грн або на 54,2 %

(зростання мінімальної заробітної плати, більша кількість платників, сплата податку за минулі періоди).

Структура надходжень податку на нерухоме майно, відмінне від земельної ділянки, за 2021 рік:

- податок на нерухоме майно з об'єктів житлової нерухомості – 374,1 тис. грн або 14,2 %;

- податок на нерухоме майно з об'єктів нежитлової нерухомості – 2261,9 тис. грн або 85,8 %.

Транспортний податок – 28,3 тис. грн, що на 21,8 тис. грн або на 43,5% менше, ніж за 2020 рік (було повернення помилково сплаченого транспортного податку в сумі 12,5 тис. грн).

У частині податку на майно найбільше джерело доходів – **плата за землю**, питома вага якої в складі місцевих податків і зборів становить **40,5 %; 85,8 %** податку на майно та **12 %** власних доходів загального фонду бюджету.

Плати за землю надійшло **16 143,08 тис. грн** (виконання – **62,7 %** – очікувались надходження земельного податку від Одеської міської ради за 2020 рік та січень-листопад 2021 року; податковий борг з орендної плати деяких платників), що на **2 667,3 тис. грн** або на **19,8 % більше**, ніж за 2020 рік.

У структурі платежів за землю **земельний податок становить 60,9 % або 9 828,83 тис. грн**, найбільшим платником якого є філія «Інфоксводоканал», також серед найбільших платників – Дністровське міжрайонне управління водного господарства, МГО «Клуб мисливців та рибалок Дністро», ПП Фірма «Гармаш», НЕК «УКРЕНЕРГО», ПП «Дністер», ПАТ «Укртелеком».

Орендна плата становить, відповідно, **39,1 % або 6 314,25 тис. грн загального обсягу надходжень плати за землю**. Найбільші надходження за 2021 рік серед юридичних осіб були від дочірнього підприємства «Біляївський ринок» Одеської облспоживспілки, МРАКС «РІПАК», ТОВ «ОДЕСАРИБГОСП», ТОВ «МА-ЯК», АТ «Одесагаз», ПрАТ «Виробниче об'єднання «Одеський консервний завод», ТОВ «Хладконтакт», ПАТ «Укртелеком», АТ «ДТЕК Одеські електромережі», ГО «Водно-моторне спортивно-оздоровче товариство рибалок-аматорів «Восход», ОК «ЖБК «Мала Венеція», ТОВ «Аріста-Агро», ПП Агрофірма «Промінь», БІЛЯЇВСЬКА РО УТМР, С/Г ТОВ «ВОЛЯ», ТОВ «ТЕКА», С/Г ТОВ «Південьагропереробка», ТОВ «ГРІН ЛЕНД ЛТД», ТОВ «Арагон».

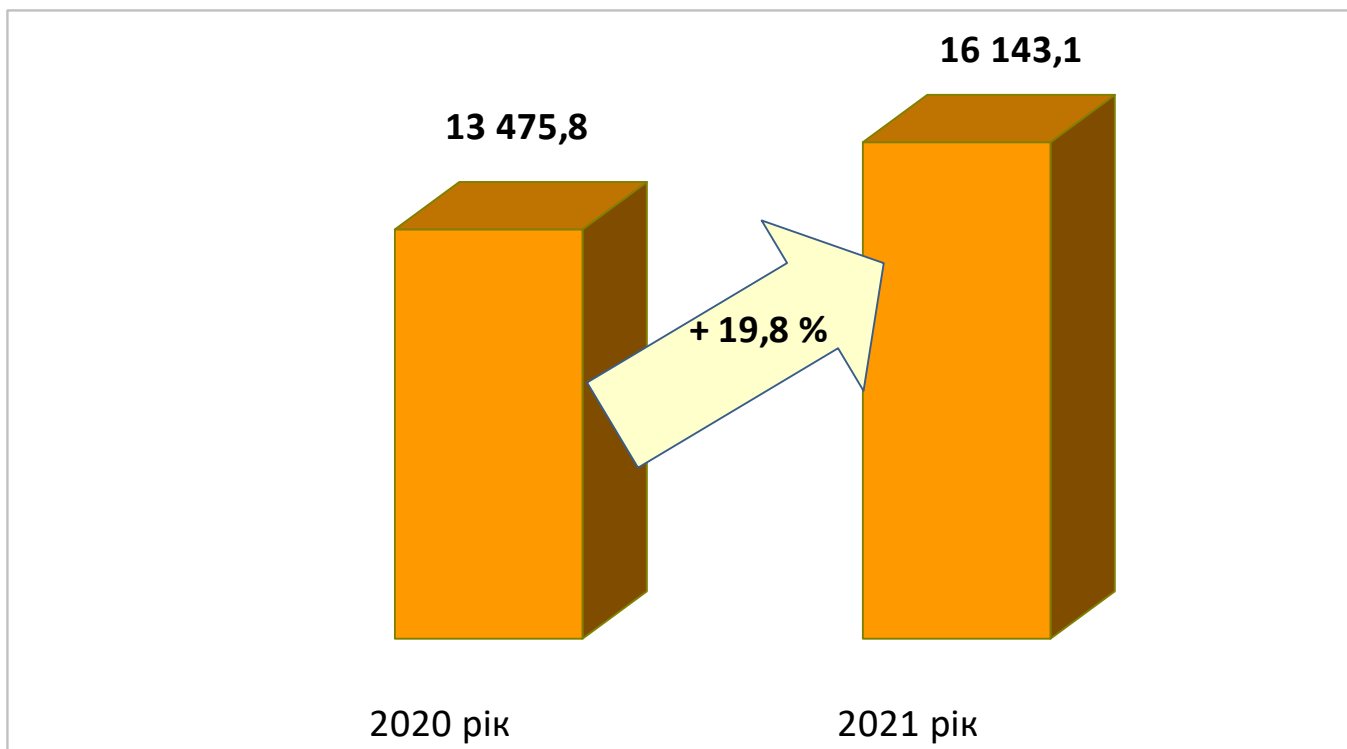
Таким чином, плата за землю за 2021 рік:

- земельний податок з юридичних осіб – 7 865,78 тис. грн (виконання – 45 %); зростання – на 1 252,5 тис. грн або на 18,9 % ;

- земельний податок з фізичних осіб – 1 963,06 тис. грн (виконання – 124,6%); якщо порівняти з 2020 роком, надійшло більше на 388,3 тис. грн або на 24,7 %;

- орендна плата з юридичних осіб – 4 762,2 тис. грн (виконання – 89,9 %), зростання – на 933,4 тис. грн або на 24,4% (погашення податкового боргу, нові платники, перегляд договорів оренди);

- орендна плата з фізичних осіб – 1 552,05 тис. грн (виконання – 110,9 %), надійшло більше на 93,1 тис. грн або на 6,4 % (у січні 2020 року було погашення податкового боргу у сумі 164,3 тис. грн).



Діаграма 4. Надходження плати за землю до бюджету Біляївської міської територіальної громади за 2020-2021 роки, тис. грн

Єдиний податок становить 52,7 % місцевих податків і зборів і 15,7 % власних доходів загального фонду бюджету. Виконання – 115,8 %.

Законом України «Про внесення змін до Податкового кодексу України та інших законів України щодо соціальної підтримки платників податків на період здійснення обмежувальних протиепідемічних заходів, запроваджених з метою запобігання поширенню на території України гострої респіраторної хвороби COVID-19, спричиненої коронавірусом SARS-Co V-2» від 4 грудня 2020 року № 1072-IX тимчасово було звільнено платників першої групи єдиного податку від сплати цього податку за грудень 2020 року та січень-травень 2021 року. За січень-травень 2021 року ця сума пільги по Біляївській міській територіальній громаді становить 195 тис. грн.


У звітному періоді надійшло **21 044,513 тис. грн єдиного податку**, що на **3 674,9 тис. грн або на 21,2 % більше**, ніж за 2020 рік, з них:

- єдиного податку з юридичних осіб – 1 917,848 тис. грн (виконання – 102,6 %), якщо порівняти з 2020 роком, надійшло більше на 211,6 тис. грн або на 12,4 %;

- єдиного податку з фізичних осіб – 15 340,129 тис. грн (виконання – 123,7%), надійшло більше на 3 920 тис. грн або на 34,3 %;

- єдиного податку з сільськогосподарських товаровиробників, у яких частка сільськогосподарського товаровиробництва за попередній податковий

(звітний) рік дорівнює або перевищує 75 відсотків – 3 786,536 тис. грн (виконання – 96,8 %), надійшло на 456,7 тис. грн, або на 10,8 % менше (була переплата у деяких платників).



Діаграма 5. Надходження єдиного податку до бюджету Біляївської міської територіальної громади за 2020-2021 роки, тис. грн

Туристичний збір

Надійшло **55,3 тис. грн** туристичного збору, що на **29,4 тис. грн**, або у **2,1** рази більше, ніж за 2020 рік; виконання – **221,3%**.

Внутрішні податки на товари та послуги (акцизний податок) **Акцизний податок з реалізації суб'єктами господарювання роздрібною торгівлі підакцизних товарів**

відповідно до Бюджетного кодексу України належить до доходів загального фонду місцевих бюджетів з 01.01.2015 року.

Згідно з нормами Податкового кодексу України (із змінами) у 2021 році:

✓ платники податку – особи-суб'єкти господарювання роздрібною торгівлі, які здійснюють реалізацію підакцизних товарів;

✓ об'єкти оподаткування – операції з реалізації суб'єктами господарювання роздрібною торгівлі підакцизних товарів;

✓ база оподаткування – вартість (з податком на додану вартість та без урахування акцизного податку з реалізації суб'єктами господарювання роздрібною торгівлі підакцизних товарів) підакцизних товарів, що реалізовані відповідно до підпункту 213.1.9 пункту 213.1 статті 213 Податкового кодексу України;

✓ ставка податку: для пива, алкогольних напоїв, тютюнових виробів, тютюну та промислових замінників тютюну, реалізованих суб'єктами господарювання роздрібною торгівлі підакцизних товарів, – 5 відсотків.

Законом України від 20.12.2016 № 1791-VIII «Про внесення змін до Податкового кодексу України та деяких законодавчих актів України щодо забезпечення збалансованості бюджетних надходжень у 2017 році» скасовано акцизний податок з роздрібного продажу з нафтопродуктів, який сплачувався до місцевих бюджетів у розмірі 0,042 євро за кожен літр реалізованого пального. Одночасно було збільшено ставку акцизного податку з виробництва та імпорту пального.

Змінами до Бюджетного кодексу України, внесеними Законами України від 20.12.2016 р. № 1789-VIII, від 07.12.2017 р. № 2233-VIII, від 14.11.2019 р. № 293-IX, від 15.12.2020 р. № 1081-IX передбачено зарахування до бюджетів місцевого самоврядування частини (13,44 %) акцизного податку з виробленого в Україні пального та ввезеного на митну територію України пального.

Постановами Кабінету Міністрів України про порядок зарахування частини акцизного податку з виробленого в Україні та ввезеного на митну територію України пального до загального фонду бюджетів місцевого самоврядування затверджуються відповідні частки для зарахування до бюджетів місцевого самоврядування частини акцизного податку з пального у першому та другому півріччі, виходячи з обсягів реалізованого суб'єктами господарювання роздрібною торгівлі пального на відповідній території за відповідне півріччя з урахуванням даних реєстраторів розрахункових операцій згідно з інформацією ДПС.

З 15 березня 2017 року до бюджету Біляївської міської територіальної громади зараховується частина акцизного податку з виробленого в Україні пального та з ввезеного на митну територію України пального.

Отже, надходження до загального фонду бюджету Біляївської міської територіальної громади **внутрішніх податків на товари та послуги (акцизного податку)** за 2021 рік становлять **4 807,7 тис. грн (3,6 % власних доходів загального фонду бюджету, виконання – 108,8 %)**, що **на 722,6 тис. грн, або на 17,7 % більше** ніж за 2020 рік:

- акцизний податок з вироблених в Україні підакцизних товарів (пальне) – **498,9 тис. грн**, виконання – **131,3%**, якщо порівняти з 2020 роком – **більше на 121,6 тис. грн** або на **32,2%**;

- акцизний податок з ввезених на митну територію України підакцизних товарів (пальне) – **1 695,2 тис. грн**, виконання – **126,5%**, більше на **376,1 тис. грн** або на **28,5%**;

- акцизний податок з реалізації суб'єктами господарювання роздрібною торгівлі підакцизних товарів – **2 613,6 тис. грн**, виконання – **96,8%** (менше споживання підакцизних товарів), зростання – на **225,0 тис. грн** або на **9,4 %** (поява нових торговельних об'єктів, підвищення ставок акцизу на тютюнові вироби).

Плата за надання адміністративних послуг

Надійшло **1 950,5 тис. грн** плати за надання адміністративних послуг, що на **604,6 тис. грн** або на **44,9 %** більше, ніж за 2020 рік.

Виконання становить **159 %**. Питома вага цих надходжень у загальному фонді бюджету без урахування міжбюджетних трансфертів – **1,5 %**.

Структура надходжень плати за надання адміністративних послуг за 2021 рік:

- адміністративний збір за проведення державної реєстрації юридичних осіб, фізичних осіб-підприємців та громадських формувань – **196,6 тис. грн**, виконання – **393,3%**, зростання на **91 тис. грн** або на **86,2 %**;

- плата за надання інших адміністративних послуг – **1442,6 тис. грн**, виконання – **144,3%**, зростання – на **423,8 тис. грн** або на **41,6 %**;

- адміністративний збір за реєстрацію речових прав на нерухоме майно та їх обтяжень – **310,6 тис. грн**, виконання – **175,5%**, зростання – на **113 тис. грн** або на **57,2%**;

- плата за скорочення термінів надання послуг у сфері державної реєстрації речових прав на нерухоме майно та їх обтяжень і державної реєстрації юридичних осіб, фізичних осіб-підприємців та громадських формувань, а також плата за надання інших платних послуг, пов'язаних з такою державною реєстрацією – **0,7 тис. грн** (якщо порівняти з 2020 роком – на **3,5 тис. грн** або на **83,3 %** менше).

Також до загального фонду бюджету Біляївської міської територіальної громади за 2021 рік надійшло:

- рентної плати – **354,1 тис. грн** при плані 2,0 тис. грн (на **304,5 тис. грн** або у **7,1** рази більше, ніж за 2020 рік);

- адміністративних штрафів та санкцій – **490,3 тис. грн** (на **16,3 тис. грн** або на **3,2 %** менше, ніж за 2020 рік);

- державного мита – **1 347,9 тис. грн** (виконання – **168,5 %**, зростання на **473,9 тис. грн** або на **54,2 %**);

- орендна плата за водні об'єкти (їх частини) – **0,488 тис. грн** (на **0,122 тис. грн** або на **20 %** менше);

- інших надходжень (код 24060300) – **924,8 тис. грн** (зростання на **826,9 тис. грн** або в **9,4** рази), з них **762,4 тис. грн** – повернення невикористаної субвенції фінансовим управлінням Біляївської РДА та повернення залишків у сумі **118,2 тис. грн** сектором культури Біляївської РДА.

Міжбюджетні трансферти у 2021 році надходили до бюджету Біляївської міської територіальної громади з урахуванням приєднання сіл Градениці і Кагарлик.

До загального фонду бюджету надійшло **106 665,659 тис. грн** міжбюджетних трансфертів, з яких:

- базова дотація – **3 255,7 тис. грн** (у 2020 році горизонтальне вирівнювання бюджету Біляївської міської територіальної громади не здійснювалося відповідно до статті 99 Бюджетного кодексу України);

- освітня субвенція – **74 575,3 тис. грн** (на 32 758,1 тис. грн або на 78,3 % більше);
- субвенція з державного бюджету місцевим бюджетам на здійснення заходів щодо соціально-економічного розвитку окремих територій – **11 799,999 тис. грн** (більше на 10 725,749 тис. грн або в 11 разів);
- дотація з місцевого бюджету на здійснення переданих з державного бюджету видатків з утримання закладів освіти та охорони здоров'я за рахунок відповідної додаткової дотації з державного бюджету – **6 438,450 тис. грн** (більше на 2 978,250 тис. грн або на 86,1%);
- дотація з місцевого бюджету на проведення розрахунків протягом опалювального періоду за комунальні послуги та енергоносії, які споживаються установами, організаціями, підприємствами, що утримуються за рахунок відповідних місцевих бюджетів за рахунок відповідної додаткової дотації з державного бюджету – **2400,0 тис. грн** (у 2020 році не надходила);
- інші дотації з місцевого бюджету – **411,5 тис. грн** (у 2020 році не надходили);
- субвенція з місцевого бюджету на проектні, будівельно-ремонтні роботи, придбання житла та приміщень для розвитку сімейних та інших форм виховання, наближених до сімейних, підтримку малих групових будинків та забезпечення житлом дітей-сиріт, дітей, позбавлених батьківського піклування, осіб з їх числа за рахунок відповідної субвенції з державного бюджету – **1 667,676 тис. грн** (більше на 897,946 тис. грн або майже у 2,2 раза);
- субвенція з місцевого бюджету на надання державної підтримки особам з особливими освітніми потребами за рахунок відповідної субвенції з державного бюджету – **283,730 тис. грн** (на 11,034 тис. грн або на 4 % більше);
- субвенція з місцевого бюджету на забезпечення якісної, сучасної та доступної загальної середньої освіти «Нова українська школа» за рахунок відповідної субвенції з державного бюджету – **998,303 тис. грн** (більше на 501,407 тис. грн або у 2 рази);
- субвенція з місцевого бюджету на утримання об'єктів спільного користування чи ліквідацію негативних наслідків діяльності об'єктів спільного користування – **550,0 тис. грн** (у 2020 році не надходила);
- субвенція з місцевого бюджету на фінансове забезпечення будівництва, реконструкції, ремонту і утримання автомобільних доріг загального користування місцевого значення, вулиць і доріг комунальної власності у населених пунктах – **1285,0 тис. грн** (у 2020 році не надходила);
- субвенція з місцевого бюджету на здійснення підтримки окремих закладів та заходів у системі охорони здоров'я за рахунок відповідної субвенції з державного бюджету – **1800,0 тис. грн** (у 2020 році не надходила);
- інші субвенції з місцевого бюджету – **1 200,0 тис. грн** (менше на 4 810,2 тис. грн або на 80 %).

СПЕЦІАЛЬНИЙ ФОНД

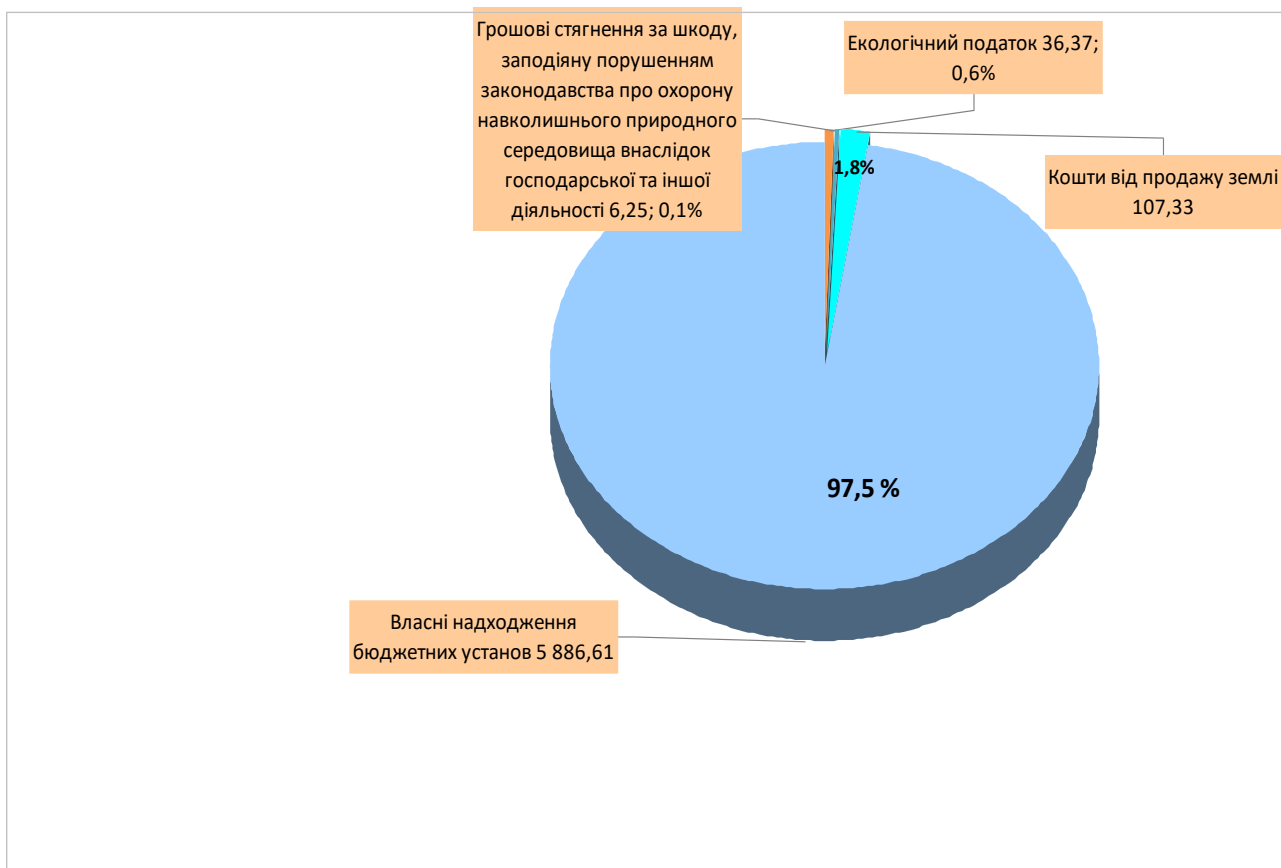
Спеціальний фонд бюджету Біляївської міської територіальної громади за 2021 рік становить **19 695,271 тис. грн**, з них субвенції – 13 658,720 тис. грн.

Виконання – **117,5 %**, виконання без урахування міжбюджетних трансфертів – **6 036,6 тис. грн або 230,5 %**, виконання без власних надходжень бюджетних установ та міжбюджетних трансфертів – **149,9 тис. грн або 99,6 % плану**.

Якщо порівняти з 2020 роком, без урахування міжбюджетних трансфертів надходження на 2 778,9 тис. грн або на 85,3% більше, з урахуванням міжбюджетних трансфертів – на 3 505,2 тис. грн або на 21,7 % більше.

Доходи спеціального фонду бюджету без урахування міжбюджетних трансфертів за 2021 рік:

- ✓ екологічний податок – **36,37 тис. грн**, виконання за звітний період – **98,3%**, надійшло менше на **1,3 тис. грн або на 3,5 %** (переплата у деяких платників);
- ✓ грошові стягнення за шкоду, заподіяну порушенням законодавства про охорону навколишнього природного середовища внаслідок господарської та іншої діяльності – **6,25 тис. грн** (виконання уточненого плану – 100,7%, надійшло менше на **3,6 тис. грн або на 36,9%**);
- ✓ власні надходження бюджетних установ – **5 886,61 тис. грн** (виконання – **238,5 %**, зростання – на **4 606,8 тис. грн або у 4,6 раза**):
 - плата за послуги, що надаються бюджетними установами згідно з їх основною діяльністю (батьківська плата за харчування дітей в дошкільних навчальних закладах, плата за навчання дітей в КЗ «Біляївська мистецька школа» з 1 березня 2021 року, плата за послуги, які надаються КУ «ЦНСП «Родинне коло» Біляївської міської ради) – **2 310,21 тис. грн**, виконання – **96,3%**, зростання – на **1 369,7 тис. грн або майже у 2,5 раза** (частину 2020 року ДНЗ не здійснювали прийом дітей);
 - плата за оренду майна бюджетних установ, що здійснюється відповідно до Закону України «Про оренду державного та комунального майна» – **106,97 тис. грн** (виконання – **157,8%**, зростання – на **47,4 тис. грн або на 79,6%**);
 - надходження бюджетних установ від реалізації в установленому порядку майна (крім нерухомого майна) – **9,87 тис. грн** (зростання на **1,1 тис. грн або на 12,9%**);
 - благодійні внески, гранти та дарунки – **3 459,57 тис. грн** (зростання – на **3 221,5 тис. грн або у 14,5 раза** – було більше надходжень у натуральній формі);
 - кошти від продажу землі – **107,33 тис. грн** (виконання уточненого плану – 100%, якщо порівняти з 2020 роком, надійшло **на 188,5 тис. грн або на 63,7 % менше**).



Діаграма 6. Структура доходів спеціального фонду бюджету Біляївської міської територіальної громади без урахування міжбюджетних трансфертів за 2021 рік, тис. грн

Міжбюджетні трансферти спеціального фонду бюджету за 2021 рік:

- субвенція з державного бюджету місцевим бюджетам на здійснення заходів щодо соціально-економічного розвитку окремих територій – 2 539,6 тис. грн (у 2020 році не надходила до спецфонду бюджету);
- субвенція з місцевого бюджету на виконання інвестиційних проектів – 8 199,999 тис. грн (на 4 607,369 тис. грн або на 36 % менше, ніж у 2020 році);
- субвенція з місцевого бюджету на здійснення природоохоронних заходів – 2 919,121 тис. грн (у 2020 році не надходила).

IV. Видатки та заборгованість

Відповідно до статті 78 Бюджетного кодексу України видатки міського бюджету Біляївської міської територіальної громади протягом 2021 року проводились відповідно до помісячного розпису бюджету громади, згідно встановлених бюджетних призначень головним розпорядникам бюджетних коштів, затверджених рішенням Біляївської міської ради «Про бюджет Біляївської міської територіальної громади на 2021 рік» від 24.12.2020 року №36-3/VIII, з внесеними змінами від 13.01.2021 року №93-4/VIII, від 11.02.2021 року №97-5/VIII, від 25.03.2021 року №154-6/VIII, від 29.04.2021 року №206-7/VIII, від 17.06.2021 року №242-8/VIII, від 22.07.2021 року №288-10/ VIII, від 19.08.2021 року №332-11/ VIII, від 16.09.2021 року №371-12/ VIII,

від 06.10.2021 року №381-13/ VIII, від 07.12.2021 року №439-15/ VIII, від 21.12.2021 року №485-16/ VIII.

Видаткова частина міського бюджету, затверджена на 2021 рік з урахуванням змін:

тис.грн

	Затверджено рішенням від 24.12.2020 року № 36-3/VIII	Внесені зміни 2021 року	Затверджено на 2021 рік з урахуванням змін
Загальний фонд	205 807,094	+20 905,924	226 713,018
Спеціальний фонд	2 600,306	+35 989,394	38 589,700
Разом:	208 407,400	+56 895,318	265 302,718
<i>У тому числі:</i>			
Обсяг міжбюджетних трансфертів	79336,880	+41 497,791	120 834,671
Бюджет розвитку	95,506	+32 980,470	33 075,976

Протягом 2021 року план по видатковій частині міського бюджету було **збільшено** на загальну суму **56 895,318 тис.грн.**

Видаткова частина бюджету громади на 2021 рік, за кодами Типової програмної класифікації видатків та кредитування місцевих бюджетів та бюджетні призначення головним розпорядникам коштів складала – **265 302,718 тис. грн** (додаток №3):

- обсяг видатків загального фонду бюджету – 226 713,018 тис. грн;
- обсяг видатків спеціального фонду бюджету – 38 589,700 тис.грн.

За 2021 рік видаткову частину бюджету Біляївської міської територіальної громади виконано на загальну суму **253 084,273 тис.грн (95,4%)**, з них: загальний фонд - 217 436,903 тис.грн, спеціальний фонд – 35 647,370 тис. грн.

У загальній сумі видатків обсяг видатків **за рахунок трансфертів з Державного бюджету України** було заплановано у сумі 92 581,000 тис. грн та освоєно у сумі 84 126,761 тис. грн , або на 91%.

Найвний фінансовий ресурс дозволив забезпечити:

- своєчасну виплату заробітної плати працівникам бюджетних установ з нарахуваннями;
- оплату за спожиті бюджетними установами та організаціями енергоносії та комунальні послуги;
- оплату видатків на придбання продуктів харчування;
- поточні трансферти підприємствам;

- фінансування інших видатків, що забезпечують виконання бюджетними установами своїх функцій.

Загальний фонд

У бюджеті громади на 2021 рік було заплановано видатків по загальному фонду у сумі **226 713,018 тис. грн**, виконання складає **217 436,903 тис.грн**, або 95,9% (додаток №3).

На захищені статті, затверджені рішенням Біляївської міської ради «Про бюджет Біляївської міської територіальної громади на 2021 рік» від 24.12.2020 року №36-3/VII з внесеними змінами, спрямовано **170 528,705 тис. грн** (78,4% загального обсягу видатків), з них:

- на виплату заробітної плати з нарахуваннями – 157 830,294 тис. грн (в тому числі за рахунок міжбюджетних трансфертів з державного та обласного бюджетів 66 699,568 тис. грн, за рахунок коштів місцевого бюджету – 91 130,726 тис. грн.);
- на медикаменти та перев'язувальні матеріали – 227,00 тис. грн;
- на харчування – 4505,499 тис.грн;
- на оплату комунальних послуг та енергоносіїв по бюджетним установам – 7392,677 тис.грн;
- інші виплати населенню – 573,235 тис.грн.

Видатки по захищених статтях протягом звітного періоду проводились своєчасно та в повному обсязі.

Інші витрати міського бюджету становлять **46 908,198 тис.грн.**, в тому числі

видатки на реалізацію заходів **місцевих регіональних програм** по загальному фонду бюджету освоєно на суму **27 446,581 тис.грн** (додаток 7).

На **державне управління** за 2021 рік витрачено **29 538,011 тис. грн**, при плані на рік **29 770,067 тис. грн**.

Проведені розрахунки по комунальним послугам на суму 645,889 тис. грн.

На утримання управлінь витрачено 913,829 тис.грн. (послуги зв'язку, утримання автотранспорту, оплата договорів, обслуговування комп'ютерної техніки, відрядження).

На виконання заходів «Програми фінансового забезпечення витрат та інших видатків пов'язаних з діяльністю Біляївської міської ради» в минулому році спрямовано 219,999 тис. грн.

Освіта – за звітний період із загального фонду бюджету на заклади освіти спрямовано – **141 165,298 тис. грн**, з них:

- заробітна плата педагогічного персоналу загальноосвітніх навчальних закладів за рахунок **освітньої субвенції з Державного бюджету** – 66531,461 тис.грн;
- заробітна плата інших працівників загальноосвітніх шкіл за рахунок **додаткової дотації з місцевого бюджету на здійснення переданих з**

державного бюджету видатків з утримання закладів освіти за рахунок відповідної додаткової дотації з державного бюджету – 5 487,618 тис.грн;

- заробітна плата педагогічного персоналу загальноосвітніх навчальних закладів за рахунок субвенції на надання державної підтримки особам з особливими освітніми потребами – 162,072 тис.грн;
- поточні придбання та оплата послуг (крім комунальних) за рахунок залишку коштів освітньої субвенції, що утворився на початок бюджетного року – 8 154,821 тис.грн;
- виконання заходів, спрямованих на забезпечення якісної, сучасної та доступної загальної середньої освіти «Нова українська школа» за рахунок субвенції з державного бюджету місцевим бюджетам - 6,035 тис. грн;
- заробітна плата з нарахуваннями закладів освіти за рахунок коштів місцевого бюджету – 52 506,793 тис.грн;
- оплата комунальних послуг за рахунок місцевого бюджету – 5 825,316 тис.грн;
- продукти харчування – 4505,498 тис.грн.;
- надання спеціальної освіти мистецькими школами – 2 264,784 тис. грн;
- Місцеві освітні програми – 3 703,664 тис.грн (додаток 7).

Охорона здоров'я - Протягом звітного періоду освоєно видатки на заклади охорони здоров'я у сумі **5676,529 тис. грн**, з них на утримання фельдшерсько-акушерських пунктів обсягом 18,656 тис.грн; на багатопрофільну стаціонарну медичну допомогу населенню обсягом 4814,216 тис. грн; на інші програми і заходи у сфері охорони здоров'я Програма «Здоров'я населення Біляївської міської територіальної громади на 2019-2021 роки» - 843,657 тис. грн.

Соціальний захист та соціальне забезпечення – **2 400,540 тис.грн.**, з них:

- Програма соціального захисту населення Біляївської міської територіальної громади на 2021-2025 роки – 465,0 тис.грн;
- Програма Освіта Біляївської міської територіальної громади на 2021-2024 роки – 26,630 тис. грн на компенсацію вартості найманого житла педагогам;
- Програма «Підтримка» на 2021-2024 роки – 26,455 тис. грн. на виплату матеріальної допомоги по догляду та вихованню дітей-сиріт та дітей, позбавлених (залишених) батьківського піклування в умовах максимально приближених до сімейних форм виховання до досягнення ними повноліття;
- Програма «Молодь громади» на 2021-2025 роки - 71,314 тис. грн на забезпечення призову мешканців громади на військову службу, проведення медичних оглядів призовників та допризовників, проведення

акції та ярмарки ідей "Зроби свою громаду кращою" за принципом бюджету участі, облаштування молодіжних просторів для спілкування в населених пунктах громади;

- Програма оздоровлення та відпочинку дітей Біляївської міської територіальної громади -499,9 тис. грн (оздоровлено 44 дитини Біляївської громади);
- На компенсаційні виплати за пільговий проїзд автомобільним транспортом окремих категорій громадян на автобусних міських маршрутах загального користування – 133,925 тис.грн.;
- Забезпечення діяльності інших закладів у сфері соціального захисту та соціального забезпечення (КУ "Центр надання соціальних послуг "Родинне коло") – 1053,022 тис. грн.

По галузі **«Культура і мистецтво»** освоєно **8770,718 тис.грн** при плані на рік – **9188,935 тис.грн**, з них:

- на виплату заробітної плати з нарахуваннями – 5926,423 тис.грн;
- оплату комунальних послуг та енергоносіїв – 548,863 тис.грн;
- інші витрати – 252,664 тис.грн.
- на «Програму розвитку галузі культури в Біляївській міській територіальній громаді на 2021-2025 роки» – 2042,768 тис.грн.

Протягом 2021 року **на фізичну культуру та спорт** витрачено **5394,810 тис.грн.**, при річному плані – **5397,569 тис.грн.**, з них:

- на виплату заробітної плати з нарахуваннями – 3995,498 тис.грн.;
- оплату комунальних послуг та енергоносіїв – 356,098 тис.грн.;
- медикаменти та перев'язувальні матеріали – 7,368 тис. грн;
- інші витрати – 339,368 тис.грн. (поточне утримання дитячо-юнацької спортивної школи, міського стадіону);
- проведення спортивно-масових заходів ДЮСШ – 143,883 тис.грн.
- «Програма розвитку фізичної культури і спорту в Біляївській територіальній об'єднаній громаді на 2021-2025 роки» – 552,595 тис.грн.;

На **житлово-комунальне господарство** міської територіальної громади у 2021 році було передбачено – **21 117,916 тис.грн.**, виконано за звітний період **21 113,889 тис.грн.**, в тому числі:

- На забезпечення функціонування підприємств, установ та організацій, що виробляють, виконують або надають житлово-комунальні послуги – 3768,896 тис. грн;
- На забезпечення діяльності водопровідно-каналізаційного господарства – 695,005 тис. грн;
- Організацію благоустрою населених пунктів громади – 16 013,863 тис. грн, з них
 - на реалізацію заходів Програми «Благоустрій Біляївської громади на 2021-2023 роки» – 15 567,858 тис.грн;

- Програма поводження з тваринами та регулювання чисельності безпритульних тварин на території Біляївської територіальної громади на 2019 -2021 роки - 48,630 тис. грн.;
- Відшкодування різниці між розміром ціни (тарифу) на житлово-комунальні послуги, що затверджувалися або погоджувалися рішенням місцевого органу виконавчої влади та органу місцевого самоврядування, та розміром економічно обґрунтованих витрат на їх виробництво (надання) - 486,176 тис. грн.;
- Інша діяльність, пов'язана з експлуатацією об'єктів житлово-комунального господарства -149,949 тис. грн.

Економічна діяльність – 2 066,020 тис.грн, а саме:

- Здійснення заходів із землеустрою – 55,938 тис. грн на виготовлення геодезичного та геологічного вишукань на території Граденицького закладу загальної середньої освіти I-II ступенів Біляївської міської ради;
- «Програма розвитку туристичного потенціалу Біляївської територіальної громади на 2021-2025 роки» – 894,790 тис.грн. (забезпечення функціонування та обслуговування туристичного Візит-центру "Дністер", садово - паркового комплексу "Дністер", екологічної стежки "Дністровія");
- Членські внески до органів місцевого самоврядування -46,705 тис. грн.;
- Утримання та розвиток автомобільних доріг та дорожньої інфраструктури – 814,790 тис. грн, в тому числі за рахунок коштів місцевих бюджетів – 620,132 тис. грн, трансфертів з обласного бюджету 194,658 тис. грн.;
- Розроблення схем планування та забудови територій (містобудівної документації) - 253,797 тис. грн (розробка генплану поєднаного з детальним планом території с.Майори та сел. Повстанське).

На **іншу діяльність** було передбачено у 2021 році – **829,938 тис.грн.**, виконання становить **826,635 тис.грн.**

Кошти спрямовано на

- фінансування заходів у сфері засобів масової інформації – 735,364 тис.грн.;
- заходи з організації рятування на водах – 91,271 тис. грн.

На заходи із запобігання та ліквідації надзвичайних ситуацій та наслідків стихійного лиха **за рахунок коштів резервного фонду** за звітний період витрачено 250,181 тис.грн., з них:

- Заходи із запобігання та ліквідації наслідків надзвичайної ситуації на об'єктах транспортної та дорожньої інфраструктури у сумі 240,850 тис. грн.;
- Заходи із запобігання та ліквідації наслідків надзвичайної ситуації в системах забезпечення населення питною водою – 9,331 тис. грн.

По загальному фонду бюджету станом на 01.01.2022 року у державному казначействі дебіторська та кредиторська заборгованості відсутні.

Спеціальний фонд

Видатки спеціального фонду при плані на 2021 рік у сумі 38 589,700 тис.грн, виконано обсягом 35 647,370 тис.грн, або на 92,4%.

Видатки за рахунок плати за послуги, що надаються бюджетними установами (харчування дітей дошкільних закладів за рахунок батьківської плати) – 1 832,742 тис. грн; видатки за рахунок інших джерел власних надходжень (плата за оренду майна бюджетних установ) – 64,689 тис.грн.

Інші кошти спеціального фонду на загальну суму – 33 749,938 тис. грн, у тому числі на видатки бюджету розвитку спрямовано 31 138,083 тис. грн (додаток 6).

На реалізацію заходів місцевих регіональних програм за рахунок коштів спеціального фонду бюджету використано 18 718,348 тис. грн, а саме:

- Програма **«Здоров'я населення Біляївської об'єднаної територіальної громади на 2019-2021 роки»** - 2997,000 тис. грн (на придбання обладнання, а саме мультимедійного комп'ютерного томографа на 32 зрізи з інжектором та принтером для комунального некомерційного підприємства Біляївської міської ради "Біляївська багатопрофільна лікарня", вул. Московська, 30-Б, м. Біляївка);
- Програма **"Освіта Біляївської міської територіальної громади" на 2021-2024 роки** - 1103,376 тис. грн (навчальне устаткування для кабінетів, комп'ютерна техніка);
- **"Комплексна програма охорони довкілля, раціонального використання природних ресурсів та забезпечення екологічної безпеки в Біляївській МТГ на 2018-2023 роки"** – 2991,375 тис. грн (на придбання контейнерів для сміття та саджанців - 72,254 тис. грн; на «Виготовлення проектно-кошторисної документації: "Реконструкція мережі господарсько-побутової каналізації за адресою: м.Біляївка, вул. Отамана Головатого (від вул. Київська до вул. Миколаївська), I пров. Нижній, II пров. Нижній, III пров. Нижній, вул. Дружби, вул. Кравченко, I пров. Кравченко, I пров. Шевченко та каналізаційних очисних споруд по вул. Генерала Глібова, 84 м.Біляївка Одеської області"» - 2919,121 тис. грн);
- Програма розвитку інфраструктури Біляївської міської територіальної громади – 11626,597 тис.грн., в тому числі:
 - на виконання інвестиційних проєктів в рамках здійснення заходів, щодо соціально-економічного розвитку окремих територій – 3844,734 тис. грн;
 - виконання інвестиційних проєктів за рахунок субвенцій з інших бюджетів – 6504,806 тис. грн;

- на реалізацію інших заходів щодо соціально-економічного розвитку територій – 193,903 тис. грн;
- на утримання та розвиток автомобільних доріг та дорожньої інфраструктури за рахунок трансфертів з інших місцевих бюджетів – 1083,154 тис. грн.

Станом на 01.01.2022 року в державному казначействі дебіторська та кредиторська заборгованості по спеціальному фонду бюджету відсутні.

V. Фінансування

Станом на 01.01.2021 року залишки коштів на рахунках місцевого бюджету Біляївської міської територіальної громади по загальному і спеціальному фонду становили 17415,7 тис.грн., (в т.ч. кошти освітньої субвенції з державного бюджету 10064,409 тис.грн.; кошти субвенції на виконання інвестиційних проектів – 4152,772 тис.грн), з них:

- по загальному фонду бюджету 12962,8 тис.грн.;
- по спеціальному фонду бюджету 4452,9 тис.грн.

Бюджетом громади передбачалися кошти, що передаються із загального фонду бюджету до бюджету розвитку (спеціального фонду) обсягом 17 368,501 тис.грн. Протягом звітного періоду з загального фонду бюджету до спеціального фонду кошти передано у сумі 17 361,042 тис. грн (**додаток 2**).

Кошти бюджету громади Біляївською міською радою на депозитних рахунках не розміщувались.

VI. Кредитування

На реалізацію заходів «Програми надання поворотної фінансової допомоги комунальному некомерційному підприємству Біляївська багатoproфільна лікарня Біляївської міської ради на 2021-2022 роки» у 2021 році надано позику на поворотній основі КНП «Біляївська багатoproфільна лікарня» у сумі 2000,0 тис. грн. Відповідно до укладеного договору, кошти будуть повернені до бюджету Біляївської міської ради до 31 жовтня 2022 року.

VII. Міжбюджетні трансферти

Освітня субвенція з державного бюджету місцевим бюджетам

На початок 2021 року залишок коштів освітньої субвенції з Державного бюджету становив 10064,409 тис.грн та станом на 01.01.2022 використаний у повному обсязі (100%).

Законом України «Про державний бюджет України на 2021 рік» зі змінами передбачено надання освітньої субвенції Біляївській міській територіальній громаді обсягом **74 575,300 тис. грн.**

Протягом 2021 року субвенція отримана в повному обсязі та використана у сумі 66 531,461 тис.грн. (89,2%) на заробітну плату з нарахуваннями педагогічного персоналу загальноосвітніх шкіл.

Дотація з місцевого бюджету на здійснення переданих з державного бюджету видатків з утримання закладів освіти та охорони здоров'я за рахунок відповідної додаткової дотації з державного бюджету

Відповідно до рішення Одеської обласної ради у доходній частині бюджету Біляївської міської територіальної громади на 2021 рік було передбачено отримання дотації з місцевого бюджету на здійснення переданих з державного бюджету видатків з утримання закладів освіти та охорони здоров'я обсягом **6438,450 тис. грн.**

Протягом 2021 року з обласного бюджету отримано дотацію обсягом 6438,450 тис.грн. (100%) відповідно до плану на звітний період та використано на виплату заробітної плати з нарахуваннями непедагогічних працівників у повному обсязі.

Інші дотації з місцевого бюджету

Відповідно до рішення Одеської обласної ради у доходній частині бюджету Біляївської міської територіальної громади на 2021 рік було передбачено отримання іншої дотації з обласного бюджету у сумі **411,5 тис. грн.**

Протягом звітнього періоду кошти отримані та освоєні у повному обсязі на послуги з обрізки та видалення дерев та проведення заходів по Програмі розвитку галузі культури в Біляївській територіальній громаді на 2021-2025 роки.

Дотація з місцевого бюджету на проведення розрахунків протягом опалювального періоду за комунальні послуги та енергоносії, які споживаються установами, організаціями, підприємствами, що утримуються за рахунок відповідних місцевих бюджетів за рахунок відповідної додаткової дотації з державного бюджету

Протягом звітнього періоду кошти дотації отримані та освоєні у повному обсязі **2 400,00 тис. грн** на проведення розрахунків за комунальні послуги та енергоносії, які споживаються установами, організаціями, підприємствами, що утримуються за рахунок міського бюджету.

Субвенція з державного бюджету місцевим бюджетам на здійснення заходів щодо соціально-економічного розвитку окремих територій

Відповідно до розпоряджень Кабінету Міністрів України від 19 травня 2021 року № 468-р, від 21 липня 2021 р. № 822-р «Деякі питання розподілу у 2021 році субвенції з державного бюджету місцевим бюджетам на здійснення заходів щодо соціально-економічного розвитку окремих територій» Біляївській міській територіальній громаді було передбачено надання субвенції на здійснення заходів щодо соціально-економічного розвитку окремих територій» у сумі **14 750, 000 тис.грн.** За 2021 рік субвенція надійшла та використана у обсязі 14 339,599 тис. грн.

Субвенція з місцевого бюджету на фінансове забезпечення будівництва, реконструкції, ремонту і утримання автомобільних доріг загального користування місцевого значення, вулиць і доріг комунальної власності у населених пунктах за рахунок відповідної субвенції з державного бюджету

Відповідно до рішення Одеської обласної ради від 19 серпня 2021 року № 280-VIII «Про внесення змін до рішення обласної ради від 24 грудня 2020 року № 43-VIII «Про обласний бюджет Одеської області на 2021 рік» за рахунок субвенції було збільшено дохідну частину загального фонду бюджету на **1 285 000 грн.** Протягом звітнього періоду кошти субвенції надійшли та використані обсягом **1 277,812 тис. грн.**

Субвенція з обласного бюджету на надання державної підтримки особам з особливими освітніми потребами за рахунок відповідної субвенції з державного бюджету

Відповідно до рішення Одеської обласної ради було передбачено надання субвенції з обласного бюджету Одеської області до бюджету Біляївської міської територіальної громади на надання державної підтримки особам з особливими освітніми потребами обсягом **283,730 тис.грн.**

За 2021 року субвенція надійшла в повному обсязі та використана у сумі 257,578 тис.грн на заробітну плату з нарахуванням педагогічного персоналу, що проводить додаткові корекційно-розвиткові заняття, придбання засобів корекції для учнів інклюзивних класів.

Субвенція з місцевого бюджету на забезпечення якісної, сучасної та доступної загальної середньої освіти «Нова українська школа» за рахунок відповідної субвенції з державного бюджету

Відповідно до рішення Одеської обласної ради від 18 червня 2021 року № 215-VIII «Про внесення змін до рішення обласної ради від 24 грудня 2020 року № 43-VIII «Про обласний бюджет Одеської області на 2021 рік» Біляївській МТГ було передбачено субвенцію з обласного бюджету на забезпечення якісної, сучасної та доступної загальної середньої освіти «Нова українська школа» за рахунок відповідної субвенції з державного бюджету у сумі **1 017, 315 грн.**

За 2021 рік субвенція надійшла та використана в сумі 998,303 тис.грн

Субвенції з місцевого бюджету на утримання об'єктів спільного користування чи ліквідацію негативних наслідків діяльності об'єктів спільного користування

Відповідно до рішення Великодальницької сільської ради від 09.06.2021 року № 226-VIII, від 08.07.2021 року № 238-VIII «Про внесення змін і доповнень до рішення Великодальницької сільської ради від 23 грудня 2020 року № 45-VIII «Про бюджет Великодальницької сільської територіальної громади на 2021 рік» було збільшено дохідну частину загального фонду бюджету Біляївської МТГ за рахунок субвенції з місцевого бюджету на утримання об'єктів спільного користування чи ліквідацію негативних наслідків діяльності об'єктів спільного користування на суму **550 000 грн** на утримання КНП «Біляївська багатопрофільна лікарня». Протягом звітнього періоду субвенція надійшла та використана за призначенням у повному обсязі.

Субвенція з місцевого бюджету на проектні, будівельно-ремонтні роботи, придбання житла та приміщень для розвитку сімейних та інших форм виховання, наближених до сімейних, підтримку малих групових будинків та забезпечення житлом дітей-сиріт, дітей, позбавлених батьківського піклування, осіб з їх числа за рахунок відповідної субвенції з державного бюджету

Відповідно до розпорядження голови Одеської обласної державної адміністрації від 06 вересня 2021 року № 911/од-2021 «Про перерозподіл доходів та видатків обласного бюджету на 2021 рік» було збільшено дохідну частину загального фонду бюджету за напрямком «субвенція з місцевого бюджету на проектні, будівельно-ремонтні роботи, придбання житла та приміщень для розвитку сімейних та інших форм виховання, наближених до сімейних, підтримку малих групових будинків та забезпечення житлом дітей-сиріт, дітей, позбавлених батьківського піклування, осіб з їх числа за рахунок відповідної субвенції з державного бюджету» на суму **1 667, 676 тис. грн.**

Протягом звітного періоду кошти субвенції освоєні в повному обсязі на придбання житла дітям-сиротам.

Субвенція з місцевого бюджету на здійснення природоохоронних заходів

Відповідно до рішення Одеської обласної ради було передбачено надання субвенції з обласного бюджету Одеської області до бюджету Біляївської міської територіальної громади на здійснення природоохоронних заходів у сумі **3 000,000 тис.грн.**

За 2021 рік субвенція надійшла та використана у сумі 2 919,121 тис. грн. на «Виготовлення проектно-кошторисної документації: "Реконструкція мережі господарсько-побутової каналізації за адресою: м.Біляївка, вул. Отамана Головатого (від вул. Київська до вул. Миколаївська), I пров. Нижній, II пров. Нижній, III пров. Нижній, вул. Дружби, вул. Кравченко, I пров. Кравченко, I пров. Шевченко та каналізаційних очисних споруд по вул. Генерала Глібова, 84 м.Біляївка Одеської області"».

Субвенція з місцевого бюджету на здійснення підтримки окремих закладів та заходів у системі охорони здоров'я за рахунок відповідної субвенції з державного бюджету

Протягом 2021 року субвенція надійшла та використана в повному обсязі **1 800,000 тис. грн** на фінансування оплати праці з нарахуваннями КНП "Біляївська багатопрофільна лікарня" Біляївської міської ради.

Інші субвенції з місцевого бюджету

Протягом 2021 року субвенція надійшла та використана в повному обсязі **1200,000 тис. грн**, в тому числі: з обласного бюджету на фінансування страхування медичних працівників КНП "Біляївська багатoproфільна лікарня" Біляївської міської ради - 200,0 тис. грн; на фінансування комунальних послуг та енергоносіїв КНП "Біляївська багатoproфільна лікарня" Біляївської міської ради з бюджету Нерубайської сільської ради -500,000 тис. грн та з бюджету Маяківської сільської ради – 500,000 грн.

Субвенція з місцевого бюджету на виконання інвестиційних проектів

Рішенням Одеської обласної ради було передбачено надання субвенції з обласного бюджету Одеської області до бюджету Біляївської міської територіальної громади на виконання інвестиційних проектів у сумі **8 200,000 тис.грн**.

За 2021 рік субвенція надійшла та використана у сумі 8 199,997 тис. грн.

Інші субвенції

У 2021 році рішенням Біляївської міської ради «Про бюджет Біляївської міської територіальної громади на 2021 рік» з внесеними змінами передбачалось надання іншої субвенції до районного бюджету Одеського району обсягом **92,0 тис.грн**. Протягом звітного року кошти на утримання Трудового архіву передано до районного бюджету Одеського району у повному обсязі.

Субвенції з місцевого бюджету державному бюджету на виконання програм соціально-економічного розвитку регіонів

Рішенням Біляївської міської ради «Про бюджет Біляївської міської територіальної громади на 2021 рік» з внесеними змінами передбачалось надання «Субвенції з місцевого бюджету державному бюджету на виконання програм соціально-економічного розвитку регіонів» у сумі **150, 000 тис.грн**. Кошти освоєно у сумі 142,270 тис. грн, в тому числі: на реалізацію заходів «Програми підвищення спроможності та поліпшення умов несення служби у відділені інспекторів прикордонної служби "Градениці" на українсько-молдовському державному кордоні на ділянці відповідальності відділу прикордонної служби "Маяки" Білгород-Дністровського прикордонного загону на 2021 рік» - 42,270 тис. грн; «Програми забезпечення публічної безпеки та порядку, протидії злочинності на території Біляївської ОТГ на 2020-2022роки» -100,000 тис. грн.

Субвенція з місцевого бюджету на співфінансування інвестиційних проектів

Рішенням Біляївської міської ради «Про бюджет Біляївської міської територіальної громади на 2021 рік» з внесеними змінами було збільшено призначення спеціального фонду бюджету на 2021 рік за рахунок субвенції з

місцевого бюджету на співфінансування інвестиційних проектів на суму **274,148 тис.грн** (капітальні трансферти обласному бюджету на співфінансування видатків на придбання шкільного автобусу 200,0 тис. грн та ноутбуків для педагогічних працівників 74,148 тис.грн). Протягом звітного року до обласного бюджету спрямовано 272,686 тис. грн.

Підводячи підсумки виконання бюджету громади за 2021 рік, слід відмітити, що податки та інші платежі до місцевого бюджету надходили відповідно до Закону України «Про Державний бюджет України на 2021 рік», виконання дохідної частини з урахуванням міжбюджетних трансфертів та власних надходжень бюджетних установ становить 260547,180 тис.грн. (104,2 % від річного плану на 2021 рік).

Видатки профінансовано на загальну суму – 253084,273 тис.грн. (95,4% від річного плану на 2021 рік.).

Протягом 2021 року фінансування по заробітній платі з нарахуваннями працівникам бюджетної сфери, що фінансуються з місцевого бюджету проводилось своєчасно та в повному обсязі, враховуючі всі виплати, передбачені нормативно-правовими актами. Заборгованість станом на 01.01.2022 року по виплатах заробітної плати працівникам бюджетних установ відсутня.

**Заступник міського голови-
начальник фінансового управління
Біляївської міської ради**

Наталія НІКОЛАЄНКО

																			Додаток до Пояснювальної записки
																			до звіту про виконання Бюджету Більшівської міської
																			територіальної громади за 2021 рік

Порівняльний аналіз надходжень до бюджету Більшівської міської територіальної громади за 2020-2021 роки (з урахуванням надходжень до бюджетів Гродненської і Кагарлицької сільських рад та ЦДФО у співставних умовах)

Код	Найменування згідно з Класифікацією доходів бюджету	Фактично надійшло за 2020 рік, тис. грн					Фактично надійшло за 2021 рік, тис. грн					Темп зростання 2021/2020, %					
		Усього		з них		спеціальний фонд	Усього		з них		спеціальний фонд	Усього		з них		спеціальний фонд	
		загальний фонд	спеціальний фонд	загальний фонд	спеціальний фонд		загальний фонд	спеціальний фонд	загальний фонд	спеціальний фонд		загальний фонд	спеціальний фонд	загальний фонд	спеціальний фонд		
		3	4	5	6	7	8	9	10	11	12	13	14				
1	2																
10000000	Податкові надходження	99 637,853	99 600,173	37,680	129 508,586	129 472,220	36,366	29 870,733	29 872,047	-1,315	130,0	130,0					
11000000	Податки на доходи, податки на прибуток, податки на збільшення ринкової вартості	62 834,133	62 834,133		84 403,167	84 403,167		21 569,034	21 569,034		134,3	134,3					
11010000	Податок та збір на доходи фізичних осіб	62 714,740	62 714,740		84 414,458	84 414,458		21 699,718	21 699,718		134,6	134,6					
11010100	Податок на доходи фізичних осіб, що сплачується податковими агентами, із доходів платника податку у вигляді заробітної плати	55 011,542	55 011,542		72 683,476	72 683,476		17 671,933	17 671,933		132,1	132,1					
11010200	Податок на доходи фізичних осіб з грошового забезпечення, грошових винагород, та інших виплат, одержаних військовослужбовцями та особами рядового і начальницького складу, що сплачується податковими агентами	4 116,631	4 116,631		6 950,230	6 950,230		2 833,599	2 833,599		168,8	168,8					
11010400	Податок на доходи фізичних осіб, що сплачується податковими агентами, із доходів платника податку інших ніж заробітня плата особами за результатами річного декларування	2 272,725	2 272,725		2 679,727	2 679,727		407,002	407,002		117,9	117,9					
11010500	Податок на доходи фізичних осіб, що сплачується фізичними особами за результатами річного декларування	1 313,842	1 313,842		2 101,025	2 101,025		787,183	787,183		159,9	159,9					
11020000	Податок на прибуток підприємств	119,392	119,392		-11,291	-11,291		-130,683	-130,683		-9,5	-9,5					
11020200	Податок на прибуток підприємств та фінансових установ комунальної власності	119,392	119,392		-11,291	-11,291		-130,683	-130,683		-9,5	-9,5					
13000000	Рентна плата та плата за використання інших природних ресурсів	49,630	49,630		354,136	354,136		304,506	304,506		713,6	713,6					
13010000	Рентна плата за спеціальне використання лісових ресурсів	2,578	2,578		1,100	1,100		-1,478	-1,478		42,7	42,7					
13010200	Рентна плата за спеціальне використання лісових ресурсів (крім рентної плати за спеціальне використання лісових ресурсів в частині деревини, заготовленої в порядку рубок головного користування)	2,578	2,578		1,100	1,100		-1,478	-1,478		42,7	42,7					
13030000	Рентна плата за користування надрами загальнодержавного значення	6,369	6,369		33,855	33,855		27,486	27,486		531,6	531,6					
13030100	Рентна плата за користування надрами для видобування інших корисних копалин загальнодержавного значення	6,369	6,369		33,855	33,855		27,486	27,486		531,6	531,6					
13040000	Рентна плата за користування надрами місцевого значення	40,683	40,683		319,181	319,181		278,498	278,498		784,5	784,5					
13040100	Рентна плата за користування надрами для видобування корисних копалин місцевого значення	40,683	40,683		319,181	319,181		278,498	278,498		784,5	784,5					
14000000	Внутрішні податки на товари та послуги	4 085,058	4 085,058		4 807,652	4 807,652		722,594	722,594		117,7	117,7					
14020000	Акцизний податок з вироблених в Україні підакцизних товарів (продукції)	377,347	377,347		498,913	498,913		121,566	121,566		132,2	132,2					
14021900	Пальне	377,347	377,347		498,913	498,913		121,566	121,566		132,2	132,2					
14030000	Акцизний податок з ввезених на митну територію України підакцизних товарів (продукції)	1 319,102	1 319,102		1 695,159	1 695,159		376,056	376,056		128,5	128,5					
14031900	Пальне	1 319,102	1 319,102		1 695,159	1 695,159		376,056	376,056		128,5	128,5					
14040000	Акцизний податок з реалізації суб'єктами господарювання роздільної торгівлі підакцизних товарів	2 388,609	2 388,609		2 613,580	2 613,580		224,971	224,971		109,4	109,4					
18000000	Місцеві податки та збори, що сплачуються (перераховуються) згідно з Податковим кодексом України	32 631,352	32 631,352		39 907,265	39 907,265		7 275,913	7 275,913		122,3	122,3					

21000000	Доходи від власності та підприємницької діяльності	519,993	519,755	0,238	490,304	490,304	490,304		-29,689	-29,451	-0,238	94,3	94,3	0,0
21010000	Частина чистого прибутку (доходу) державних або комунальних підприємств та їх об'єднань, що вилучається до унітарних підприємств та їх об'єднань, що вилучається до відповідного бюджету, та дивіденди (доход), нараховані на акції (частки) господарських товариств, у статутних капиталах яких є державна або комунальна власність	13,184	13,184		0,000	0,000	0,000		-13,184	-13,184		0,0	0,0	
21010200	Частина чистого прибутку (доходу) комунальних унітарних підприємств та їх об'єднань, що вилучається до відповідного місцевого бюджету	13,184	13,184		0,000	0,000	0,000		-13,184	-13,184		0,0	0,0	
21080000	Інші надходження	506,571	506,571		490,304	490,304	490,304		-16,267	-16,267		96,8	96,8	
21080900	Штрафи санкції за порушення законодавства про патентування, за порушення норм регулювання обігу готівки та про застосування реєстраторів розрахункових операцій у сфері торгівлі, громадського харчування та послуг	258,289	258,289		31,575	31,575	31,575		-226,714	-226,714		12,2	12,2	
21081100	Адміністративні штрафи та інші санкції	8,733	8,733		241,513	241,513	241,513		232,780	232,780		2765,5	2765,5	
21081500	Адміністративні штрафи та штрафні санкції за порушення законодавства у сфері виробництва та обігу алкогольних напоїв та поточних виробів	239,549	239,549		217,216	217,216	217,216		-22,333	-22,333		90,7	90,7	
21110000	Надходження коштів від відшкодування втрат сільськогосподарського і лісогосподарського виробництва	0,238		0,238	0,000	0,000	0,000		-0,238	0,000	-0,238	0,0	0,0	0,0
22000000	Адміністративні збори та платіжі, доходи від некомерційної господарської діяльності	2 220,545	2 220,545		3 298,899	3 298,899	3 298,899		1 078,353	1 078,353		148,6	148,6	
22010000	Плата за надання адміністративних послуг	1 345,938	1 345,938		1 950,529	1 950,529	1 950,529		604,591	604,591		144,9	144,9	
22010200	Плата за ліцензії на певні види господарської діяльності та сертифікати, що видаються Радою міністрів Автономної Республіки Крим, виконавчими органами місцевих рад і місцевими органами виконавчої влади	19,776	19,776		0,000	0,000	0,000		-19,776	-19,776		0,0	0,0	
22010300	Адміністративний збір за проведення державної реєстрації юридичних осіб, фізичних осіб-підприємців та громадських формувань	105,611	105,611		196,633	196,633	196,633		91,023	91,023		186,2	186,2	
22012500	Плата за надання інших адміністративних послуг	1 018,787	1 018,787		1 442,594	1 442,594	1 442,594		423,806	423,806		141,6	141,6	
22012600	Адміністративний збір за державну реєстрацію речових прав на нерухоме майно та їх об'єкти	197,564	197,564		310,602	310,602	310,602		113,038	113,038		157,2	157,2	
22012900	Плата за скорочення термінів надання послуг у сфері державної реєстрації речових прав на нерухоме майно та їх об'єктів і державної реєстрації юридичних осіб, фізичних осіб-підприємців та громадських формувань, а також плата за надання інших платних послуг	4,200	4,200		0,700	0,700	0,700		-3,500	-3,500		16,7	16,7	
22090000	Державне мито	873,997	873,997		1 347,881	1 347,881	1 347,881		473,884	473,884		154,2	154,2	
22090100	Державне мито, що сплачується за місцем розгляду та оформлення документів, у тому числі за оформлення документів на спадщину і дарування	817,122	817,122		1 295,326	1 295,326	1 295,326		478,203	478,203		158,5	158,5	
22090400	Державне мито, пов'язане з видачею та оформленням закордонних паспортів (пасвідок) та паспортів громадян України	56,875	56,875		52,556	52,556	52,556		-4,319	-4,319		92,4	92,4	

22130000	Оренда плата за водні об'єкти (їх частини), що надаються в користування на умовах оренди Радою міністрів Автономної Республіки Крим, областими, районними, Київською та Севастопольською міськими державними адміністраціями, місцевими радами	0,610	0,610	0,488	0,488	-0,122	-0,122	80,0	80,0	
24000000	Інші податкові надходження	1 744,277	1 644,134	931,074	924,827	6,246	-813,203	53,4	923,5	0,4
24060000	Інші надходження	110,037	9,894	924,827	924,827	6,246	821,036	846,1	923,5	63,1
24060300	Інші надходження	97,904	9,894	924,827	924,827	6,246	826,923	944,6	944,6	
24062100	Грошові стягнення за шкоду, заподіяну порушенням законодавства про охорону навколишнього природного середовища внаслідок господарської та іншої діяльності	9,894	9,894	6,246	6,246	6,246	-3,648	63,1	63,1	63,1
24062200	Кошти за шкоду, що заподіяна на земельних ділянках державної та комунальної власності, які не надані у користування та не передані у власність, внаслідок їх самовільного зайняття, використання не за цільовим призначенням, зняття ґрунтового покриву (родючого шару ґрунту) без спеціального дозволу, відшкодування збитків за погіршення якості ґрунтового покриву тощо та за неодержання доходів у зв'язку з тимчасовим невикористанням земельних ділянок	2,239	2,239	0,000	0,000	0,000	-2,239	0,0	0,0	0,0
24170000	Надходження коштів пайової участі у розвитку інфраструктури населеного пункту	1 634,240	1 634,240	0,000	0,000	0,000	-1 634,240	0,0	0,0	0,0
25000000	Власні надходження бюджетних установ	1 279,840	1 279,840	5 886,608	5 886,608	5 886,608	4 606,767	459,9	459,9	459,9
25010000	Надходження від плати за послуги, що надаються бюджетними установами згідно із законодавством	1 008,814	1 008,814	2 427,038	2 427,038	2 427,038	1 418,224	240,6	240,6	240,6
25010100	Плата за послуги, що надаються бюджетними установами згідно з їх основною діяльністю	940,506	940,506	2 310,206	2 310,206	2 310,206	1 369,700	245,6	245,6	245,6
25010300	Плата за оренду майна бюджетних установ, що здійснюється відповідно до Закону України "Про оренду державного та комунального майна"	59,570	59,570	106,966	106,966	106,966	47,396	179,6	179,6	179,6
25010400	Надходження бюджетних установ від реалізації в установленому порядку майна (крім нерухомого майна)	8,738	8,738	9,866	9,866	9,866	1,129	112,9	112,9	112,9
25020000	Інші джерела власних надходжень бюджетних установ	271,027	271,027	3 459,570	3 459,570	3 459,570	3 188,543	1276,5	1276,5	1276,5
25020100	Благодійні внески, гранти та дарунки	238,119	238,119	3 459,570	3 459,570	3 459,570	3 221,451	1452,9	1452,9	1452,9
25020200	Надходження, що отримують бюджетні установи від підприємств, організацій, фізичних осіб та від інших бюджетних установ для виконання цільових заходів, у тому числі заходів з відчуження для суцільних потреб земельних ділянок та розміщених на них інших об'єктів нерухомого майна, що перебувають у приватній власності фізичних або юридичних осіб	32,908	32,908	0,000	0,000	0,000	-32,908	0,0	0,0	0,0
30000000	Доходи від операцій з капіталом	295,796	295,796	107,332	107,332	107,332	-188,463	36,3	36,3	36,3
33000000	Кошти від продажу землі і нежиттєвих активів	295,796	295,796	107,332	107,332	107,332	-188,463	36,3	36,3	36,3
33010000	Кошти від продажу землі	295,796	295,796	107,332	107,332	107,332	-188,463	36,3	36,3	36,3
33010100	Кошти від продажу земельних ділянок несільськогосподарського призначення, що перебувають у державній або комунальній власності, та земельних ділянок, які знаходяться на території Автономної Республіки Крим	295,796	295,796	107,332	107,332	107,332	-188,463	36,3	36,3	36,3
40000000	Усього доходів (без урахування міжбюджетних трансфертів)	105 698,304	102 440,616	140 222,802	134 186,250	6 036,552	34 524,498	132,7	131,0	185,3
41000000	Офіційні трансфери	87 369,231	74 436,863	120 324,378	106 665,659	13 658,720	32 955,147	137,7	143,3	105,6
41000000	Від органів державного управління	87 369,231	74 436,863	120 324,378	106 665,659	13 658,720	32 955,147	137,7	143,3	105,6

41020000	Дотації з державного бюджету місцевим бюджетам	0,000	0,000	3 255,700	3 255,700	3 255,700	3 255,700	3 255,700	3 255,700							
41020100	Базова дотація	0,000	0,000	3 255,700	3 255,700	3 255,700	3 255,700	3 255,700	3 255,700							
41030000	Субвенції з державного бюджету місцевим бюджетам	46 186,552	46 186,552	88 914,899	86 375,299	2 539,600	40 188,747	2 539,600	192,5							187,0
41033900	Освітня субвенція з державного бюджету місцевим бюджетам	41 817,200	41 817,200	74 575,300	74 575,300	0,000	32 758,100	32 758,100	178,3							178,3
41034200	Медична субвенція з державного бюджету місцевим бюджетам	3 295,102	3 295,102	0,000	0,000	0,000	-3 295,102	-3 295,102	0,0							0,0
41034500	Субвенція з державного бюджету місцевим бюджетам на здійснення заходів щодо соціально-економічного розвитку окремих територій	1 074,250	1 074,250	14 339,599	11 799,999	2 539,600	13 265,349	10 725,749	1098,4							1098,4
41040000	Дотація з місцевого бюджету на здійснення операційних функцій з управління закладами охорони здоров'я за рахунок відповідної додаткової дотації з державного бюджету	3 460,200	3 460,200	9 249,950	6 438,450	0,000	2 978,250	5 789,750	267,3							267,3
41040200	Дотація з місцевого бюджету на здійснення передавань з державного бюджету видатки з утримання закладів освіти та охорони здоров'я за рахунок відповідної додаткової дотації з державного бюджету	3 460,200	3 460,200	6 438,450	6 438,450	0,000	2 978,250	2 978,250	186,1							186,1
41040400	Інші дотації з місцевого бюджету	0,000	0,000	411,500	411,500	0,000	411,500	411,500								
41040500	Дотація з місцевого бюджету на проведення розрахунків протягом опалювального періоду за комунальні послуги та енергоносії, які сплачуються установами, організаціями, підприємствами, що утримуються за рахунок відповідних місцевих бюджетів за рахунок відповідної додаткової дотації з державного бюджету	0,000	0,000	2 400,000	2 400,000	0,000	2 400,000	2 400,000								
41050000	Субвенції з місцевих бюджетів іншим місцевим бюджетам	37 722,479	24 790,111	18 903,829	7 784,709	11 119,120	-18 818,650	-17 005,401	50,1							31,4
41050900	Субвенція з місцевого бюджету на проектні, будівельно-ремонтні роботи, придбання житла та приміщень для розвитку сімейних та інших форм виконання, наближених до сімейних, підтримку малих групових будинків та забезпечення житлом дітей-сиріт, дітей, позбавлених батьківського піклування, осіб з їх числа за рахунок відповідної субвенції з державного бюджету	769,730	769,730	1 667,676	1 667,676	0,000	897,946	897,946	216,7							216,7
41051100	Субвенція з місцевого бюджету за рахунок залишку коштів освітньої субвенції, що утворився на початок бюджетного періоду	389,200	389,200	0,000	0,000	0,000	-389,200	-389,200	0,0							0,0
41051200	Субвенція з місцевого бюджету на надання державної підтримки особам з особливими освітніми потребами за рахунок відповідної субвенції з державного бюджету	272,696	272,696	283,730	283,730	0,000	11,034	11,034	104,0							104,0
41051400	Субвенція з місцевого бюджету на забезпечення якісної, сучасної та доступної загальної середньої освіти "Нова українська школа" за рахунок відповідної субвенції з державного бюджету	496,896	496,896	998,303	998,303	0,000	501,407	501,407	200,9							200,9
41053000	Субвенція з місцевого бюджету на проведення виборів депутатів місцевих рад та сільських, селищних, міських голів, за рахунок відповідної субвенції з державного бюджету	943,730	943,730	0,000	0,000	0,000	-943,730	-943,730	0,0							0,0
41053300	Субвенція з місцевого бюджету на утримання об'єктів спільного користування чи ліквідацію негативних наслідків діяльності об'єктів спільного користування	0,000	0,000	550,000	550,000	550,000	550,000	550,000								
41053400	Субвенція з місцевого бюджету на виконання інвестиційних проєктів	12 807,368	12 807,368	8 199,999	8 199,999	0,000	-4 607,369	-4 607,369	64,0							64,0
41053500	Субвенція з місцевого бюджету на фінансове забезпечення будівництва, реконструкції, ремонту і утримання автомобільних доріг загального користування місцевого значення, вулиць і доріг комунальної власності у населених пунктах	0,000	0,000	1 285,000	1 285,000	1 285,000	1 285,000	1 285,000								
41053600	Субвенція з місцевого бюджету на здійснення природоохоронних заходів	0,000	0,000	2 919,121	2 919,121	0,000	2 919,121	2 919,121								
41053900	Інші субвенції з місцевого бюджету	6 135,239	6 010,239	1 200,000	1 200,000	0,000	-4 935,239	-4 810,239	19,6							20,0
41054900	Субвенція з місцевого бюджету на реалізацію програми "Стромова школа для кращих результатів" за рахунок відповідної субвенції з державного бюджету	15 907,620	15 907,620	0,000	0,000	0,000	-15 907,620	-15 907,620	0,0							0,0
41055000	Субвенція з місцевого бюджету на здійснення підтримки окремих закладів та заходів у системі охорони здоров'я за рахунок відповідної субвенції з державного бюджету	0,000	0,000	1 800,000	1 800,000	1 800,000	1 800,000	1 800,000								
	Разом доходів	193 067,535	176 877,479	16 190,056	260 547,180	240 851,909	67 479,645	63 974,429	135,0							136,2
	Заступник міського голови-начальник фінансового управління Більської міської ради															
																Наталя НИКОЛАЄНКО