

# Р І Ш Е Н Н Я

## Про затвердження звіту про виконання бюджету Біляївської міської об'єднаної територіальної громади за I півріччя 2018 року

Керуючись пунктом 23 частини 1 статті 26 Закону України «Про місцеве самоврядування в Україні», відповідно до статті 80 Бюджетного кодексу України, враховуючи рішення виконавчого комітету Біляївської міської ради від 19 липня 2018 року №147, Біляївська міська рада

### **ВИРІШИЛА:**

1. Затвердити звіт про виконання бюджету Біляївської міської об'єднаної територіальної громади за I півріччя 2018 року згідно з додатками 1-9 до цього рішення, в тому числі:

- за доходами у сумі **56985759 грн.**, в тому числі за доходами загального фонду - **56155714 грн.**, за доходами спеціального фонду - **830045 грн.**, згідно з додатком №1 до цього рішення;

- за видатками у сумі **56731200 грн.**, в тому числі за видатками загального фонду - **47686341 грн.**, за видатками спеціального фонду - **9044859 грн.**, згідно з додатками №3, №7 до цього рішення.

2. Взяти до відома пояснювальну записку до звіту про виконання бюджету Біляївської міської об'єднаної територіальної громади за I півріччя 2018 року.

3. Контроль за виконанням цього рішення покласти на постійну комісію з питань планування, бюджету і фінансів (голова комісії Волженіна Н.Г.).

**Біляївський міський голова**

**М.П. Бухтіяров**

№ 625-34/VII від 26 липня 2018 року  
м. Біляївка

# ПОЯСНЮВАЛЬНА ЗАПИСКА до звіту про виконання бюджету

## Біляївської міської об'єднаної територіальної громади за I півріччя 2018 року

### Загальна характеристика виконання бюджету

Відповідно до вимог Бюджетного кодексу України, рішенням Біляївської міської ради «Про бюджет Біляївської міської об'єднаної територіальної громади на 2018 рік» від 22.12.2017 року №488-28/VII був затверджений збалансований бюджет об'єднаної територіальної громади.

Протягом I півріччя 2018 року, в процесі виконання бюджету:

- рішенням Біляївської міської ради від 25.01.2018 року №520-29/VII, від 12.04.2018 року №553-31/VII, від 03.05.2018 року №600-32/VII, від 21.06.2018 року №609-33/VII «Про внесення змін до рішення Біляївської міської ради від 22 грудня 2017 року №488-28/VII "Про бюджет Біляївської міської об'єднаної територіальної громади на 2018 рік" затверджено:

- загальний обсяг доходів міського бюджету – **113840,2 тис. грн.**, у тому числі: загальний фонд – 104606,2 тис.грн., спеціальний фонд – 9234,0 тис.грн.;
- загальний обсяг видатків міського бюджету – **135783,9 тис.грн.**, у тому числі загальний фонд – 99764,8 тис.грн., спеціальний фонд – 36019,1 тис.грн.;
- *профіцит загального фонду бюджету міста* у сумі **4841,4 тис.грн.**, джерелом покриття якого є розподілений залишок коштів станом на 01 січня 2018 року в сумі 6946,5 тис.грн., з урахуванням коштів, які передаються до спеціального фонду бюджету (бюджет розвитку) обсягом 11787,9 тис.грн.;
- *дефіцит спеціального фонду бюджету* у сумі **26785,0 тис.грн.**, джерелом покриття якого визначити розподілений залишок коштів станом на 01 січня 2018 року у сумі 14997,1 тис.грн. та кошти, що передаються з загального фонду в сумі 11787,9 тис.грн. грн. в бюджет розвитку.

Фактичні надходження до бюджету за I півріччя 2018 року становлять **56985,759 тис. грн.**, з них:

- доходи загального фонду – **56155,714 тис. грн.** (з них міжбюджетні трансферти – 25337,2 тис. грн.); виконання планових призначень без

урахування міжбюджетних трансфертів становить 108,4%, з урахуванням міжбюджетних трансфертів – 104,0%;

- доходи спеціального фонду – **830,045 тис. грн.** (з них міжбюджетні трансферти – 90 тис. грн., власні надходження бюджетних установ — 619,331 тис. грн.).

Виконання дохідної частини бюджету Біляївської міської об'єднаної територіальної громади за I півріччя 2018 року без урахування міжбюджетних трансфертів та власних надходжень бюджетних установ становить **108,35%**, з урахуванням міжбюджетних трансфертів — **98,6%**.

Виконання **річного плану доходів** бюджету без урахування міжбюджетних трансфертів становить **51,3%**, з урахуванням міжбюджетних трансфертів – **50,1%**.

Загальний обсяг видатків, затверджений на 2018 рік (загальний та спеціальний фонди, з урахуванням міжбюджетних трансфертів) становить 135783,9 тис. грн. Фактично виконано з урахуванням міжбюджетних трансфертів **56731,2 тис. грн.**, з них:

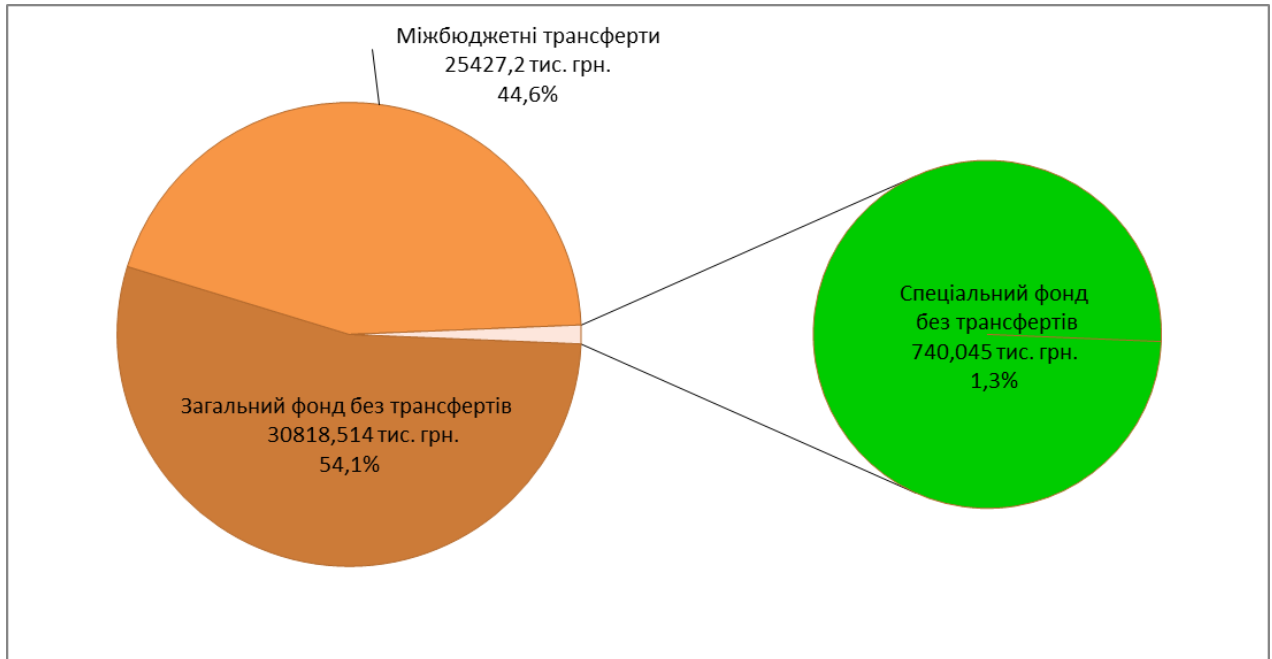
- видатки загального фонду – 47686,3 тис.грн. (в т.ч. 20282,1 тис.грн. за рахунок трансфертів з Державного бюджету України).
- видатки спеціального фонду – 9044,9 тис.грн.

**Оборотний касовий залишок** бюджетних коштів міського бюджету Біляївської об'єднаної територіальної громади на 2018 рік встановлений в розмірі **10,0 тис. грн.**

## ДОХОДИ

Бюджет Біляївської міської об'єднаної територіальної громади формується відповідно до статей 64 (загальний фонд) та 69<sup>1</sup> (спеціальний фонд) Бюджетного кодексу України.

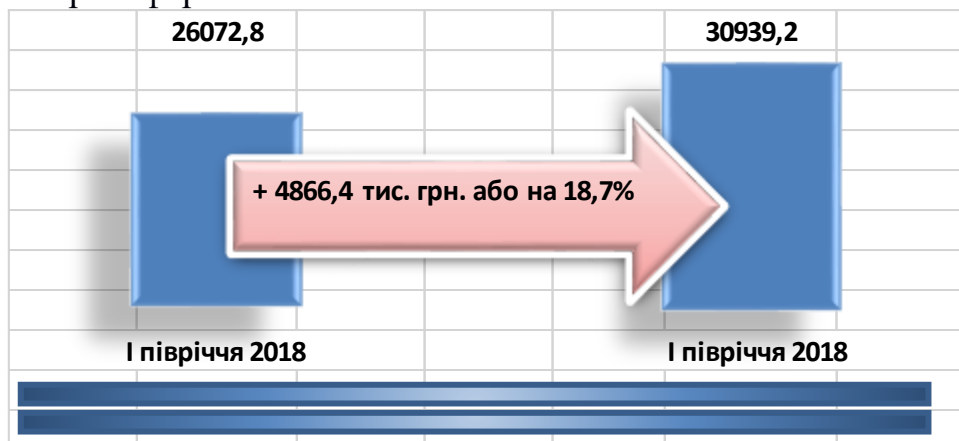
На діаграмі 1 представлено дохідну частину бюджету Біляївської міської об'єднаної територіальної громади за I півріччя 2018 року.



Діаграма 1. Структура дохідної частини бюджету Біляївської міської ОТГ у I півріччі 2018 року, тис. грн.

Порівняно з I півріччям 2017 року без урахування власних надходжень бюджетних установ та міжбюджетних трансфертів надійшло на 4866,4 тис. грн. або на 18,7% більше, з урахуванням міжбюджетних трансфертів – на 7752 тис. грн. або на 15,9% більше.

На діаграмі 2 показано порівняльний аналіз надходжень до бюджету Біляївської міської об'єднаної територіальної громади за I півріччя 2017-2018 років без урахування власних надходжень бюджетних установ та міжбюджетних трансфертів.



Діаграма 2. Порівняльний аналіз надходжень до бюджету Біляївської міської ОТГ (без урахування власних надходжень бюджетних установ та міжбюджетних трансфертів), тис. грн.

У таблиці 1 показано виконання дохідної частини бюджету Біляївської міської об'єднаної територіальної громади за I півріччя 2017-2018 років.

Таблиця 1

**Виконання дохідної частини бюджету  
Біляївської міської об'єднаної територіальної громади  
(без урахування інших джерел власних надходжень бюджетних установ та  
міжбюджетних трансфертів)**

тис. грн.

Назва показника	Загальний фонд	Спеціальний фонд	Всього
Надходження за I півріччя 2017 року	25866,03 2	726,046	26592,078
Надходження за I півріччя 2018 року	30818,51 4	708,506	31527,020
Темп зростання I півріччя 2018 р./ I півріччя 2017 р., %	119,1	97,6	118,6

**ЗАГАЛЬНИЙ ФОНД**

За I півріччя 2018 року до загального фонду бюджету Біляївської міської об'єднаної територіальної громади надійшло **56155,7 тис. грн.**, що становить **104,0%** планових показників:

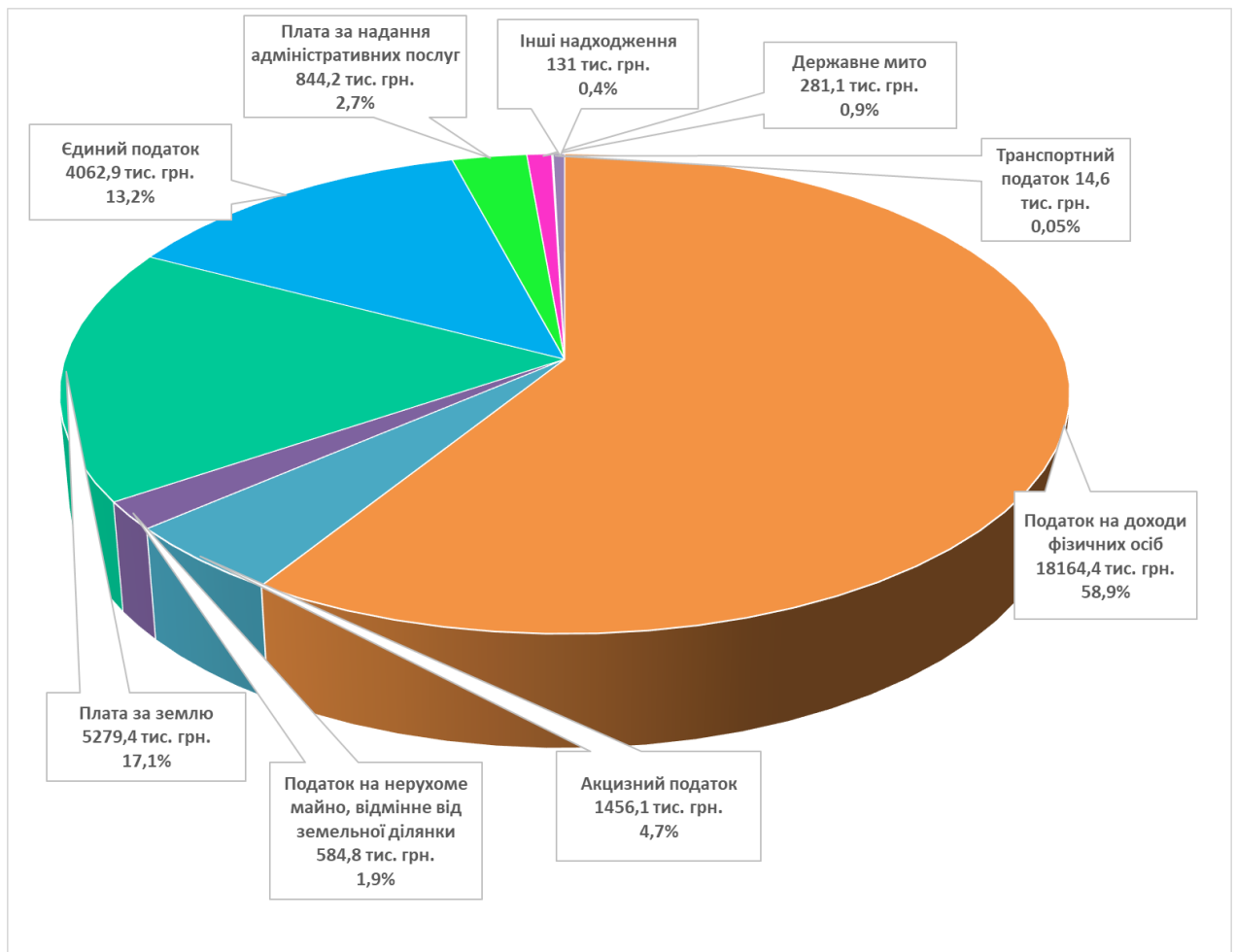
- власні доходи – **30818,5 тис. грн.**;
- міжбюджетні трансферти – **25337,2 тис. грн.**

У структурі загального фонду бюджету без урахування міжбюджетних трансфертів податкові надходження становлять 96,05%, неподаткові надходження – 3,86%, доходи від операцій з капіталом – 0,09%.

Доходи загального фонду (без урахування міжбюджетних трансфертів) перевиконано на 8,4% – при уточненому плані на звітний період 28432,650 тис. грн. **фактично надійшло 30818,5 тис. грн., що на 2385,9 тис. грн. більше планових показників.**

За I півріччя 2018 року до загального фонду місцевого бюджету надійшло власних доходів на 4952,5 тис. грн. або на 19,1% більше, ніж за I півріччя 2017 року; доходів з урахуванням міжбюджетних трансфертів – на 11248 тис. грн. або на 25% більше).

Структуру загального фонду бюджету Біляївської міської об'єднаної територіальної громади представлено на діаграмі 3.



Діаграма 3. Структура загального фонду бюджету Біляївської міської ОТГ (без урахування міжбюджетних трансфертів) у I півріччі 2018 року

**Податок на доходи фізичних осіб** зберігає позицію найвагомішого за обсягами джерела наповнення дохідної частини бюджету Біляївської міської об'єднаної територіальної громади.

Питома вага **податку на доходи фізичних осіб** у структурі загального фонду бюджету Біляївської міської об'єднаної територіальної громади без урахування міжбюджетних трансфертів – **58,9%**. Так, фактичні надходження цього податку за I півріччя 2018 року становлять **18164,4 тис. грн.** або **109,9%** планових показників, що на **4021,3 тис. грн.** або на **28,4%** більше, ніж за I півріччя 2017 року (в основному пояснюється підвищенням заробітної плати), з них:

- податок на доходи фізичних осіб, що сплачується податковими агентами, із доходів платника податку у вигляді заробітної плати – 16639,6 тис. грн., виконання – 109%; надійшло на 3169,3 тис. грн. або на 23,5% більше, ніж за I півріччя 2017 року;

- податок на доходи фізичних осіб з грошового забезпечення, грошових винагород та інших виплат, одержаних військовослужбовцями та особами рядового і начальницького складу, що сплачується податковими агентами – 980,2 тис. грн., виконання – 132,5%; надійшло на 738,3 тис. грн. або у 4,1 рази більше, ніж за I півріччя 2017 року (з липня 2017 року надходить податок від

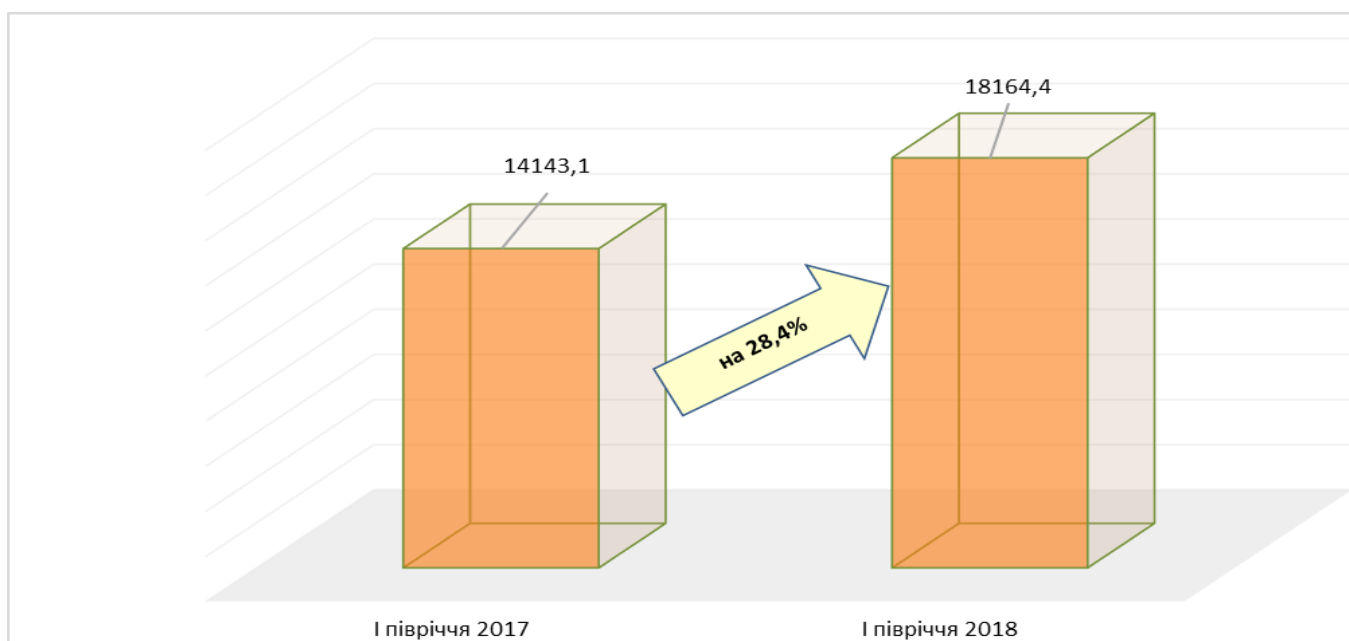
ГУНП в Одеській області по Біляївському відділу поліції, з лютого 2018 року надходить податок від Одеського обласного військового комісаріату);

- податок на доходи фізичних осіб, що сплачується податковими агентами, із доходів платника податку інших ніж заробітна плата становить 230,1 тис. грн., виконання – 101,8%, факт надходжень на 252,1 тис. грн. більше, ніж за аналогічний період минулого року (у I півріччі 2017 року було повернення помилкового сплачених коштів);

- податок на доходи фізичних осіб, що сплачується фізичними особами за результатами річного декларування – 314,5 тис. грн., виконання – 103,1%; надійшло на 112,1 тис. грн. або на 26,3% менше, ніж за I півріччя 2017 року (пояснюється поверненням коштів відповідно до висновків Біляївського відділення Роздільнянської ОДПІ ГУДФС в Одеській області та меншими сумами надходжень).

У I півріччі 2017 року також були надходження податку на доходи фізичних осіб від оподаткування пенсійних виплат або щомісячного довічного грошового утримання, що сплачується (перераховується) згідно з Податковим кодексом України у розмірі 26,254 тис. грн., з квітня 2017 року не надходить згідно із змінами до чинного законодавства.

У структурі податку на доходи фізичних осіб найбільшу питому вагу має податок на доходи фізичних осіб, що сплачується податковими агентами, із доходів платника податку у вигляді заробітної плати – 91,6%. Найбільшими платниками цього податку у I півріччі 2018 року є бюджетні установи, а також філія «Інфоксводоканал», ПАТ «Одесаобленерго», ТОВ «Ламан транс-експрес», ТОВ «Стройспецтехника», ТОВ «Бел-транс», ПП «Саша», ПАТ «Одесагаз», ПрАТ «Виробниче об'єднання «Одеський консервний завод», ППКФ «Багира І КО» та інші.



Діаграма 4. Надходження податку на доходи фізичних осіб до бюджету Біляївської міської ОТГ, тис. грн.

Значну частину надходжень податків та зборів загального фонду бюджету громади (без урахування міжбюджетних трансфертів), а саме **32,3%** становлять **місцеві податки і збори**. Фактичний обсяг їх надходжень до бюджету в звітному періоді становить **9956,2 тис. грн. (виконання — 111,5%)**, що на 962,9 тис. грн. або на 10,7% більше надходжень аналогічного періоду 2017 року.

До місцевих податків належать:

- податок на майно;
- єдиний податок.

До місцевих зборів належать:

- збір за місця для паркування транспортних засобів;
- туристичний збір.

Відповідно до статті 265 Податкового кодексу України податок на майно складається з:

- податку на нерухоме майно, відмінне від земельної ділянки;
- транспортного податку;
- плати за землю.

Протягом I півріччя 2018 року до бюджету Біляївської міської об'єднаної територіальної громади надходили місцеві податки і збори, визначені статтею 10 Податкового кодексу України.

**Податок на майно** становить **5878,7 тис. грн.**, виконання — **118,9%**, що на **604,3 тис. грн.** або на **11,5% більше** надходжень I півріччя 2017 року.

**Податок на нерухоме майно, відмінне від земельної ділянки**, становить **584,8 тис. грн.**, або **1,9%** власних доходів загального фонду бюджету.

За I півріччя 2018 року надійшло на 211,6 тис. грн. або на 56,7% більше податку на нерухоме майно, відмінне від земельної ділянки, ніж за аналогічний період минулого року.

Структура надходжень податку на нерухоме майно, відмінне від земельної ділянки, за I півріччя 2018 року:

- податок на нерухоме майно з об'єктів житлової нерухомості – 3,3%;
- податок на нерухоме майно з об'єктів нежитлової нерухомості – 96,7%.

За I півріччя 2018 року надійшло **14,6 тис. грн. транспортного податку з юридичних осіб**, виконання – 221%. У I півріччі 2017 року транспортний податок з юридичних осіб не надходив.

Слід зазначити, що в частині податку на майно найвагомішою є **плата за землю**, питома вага якої в складі місцевих податків і зборів становить 53%, 89,8% податку на майно та 17,1% власних доходів загального фонду бюджету.



Фактично надійшло плати за землю у розмірі **5279,4 тис. грн.**, що на **378,1 тис. грн.** або на **7,7% більше** відповідних надходжень минулого року (пояснюється переважно збільшенням надходжень земельного податку від філії «Інфоксводоканал» - по 344,17402 тис. грн. в місяць замість 250,36408 тис. грн. - зміна оподатковуваної площі; але у 2016 році розмір земельного податку становив 675,34031 тис. грн., у січні 2017 року надійшло 675,34035 тис. грн. за грудень 2016 року). Проводиться відповідна робота щодо вирішення даної ситуації.

У структурі платежів за землю **земельний податок становить 49,5% або 2611,1 тис. грн.**, основним платником якого є філія «Інфоксводоканал», також серед найбільших платників – ПП Фірма «Гармаш», ПП «Дністер».

Орендна плата становить, відповідно, **50,5% або 2668,3 тис. грн. загального обсягу надходжень плати за землю.** Найбільшими платниками є дочірнє підприємство «Біляївський ринок» Одеської облспоживспілки, ТОВ «Десенто», МРАКС «Ріпак», ПАТ «Одесагаз», ПрАТ «Виробниче об'єднання «Одеський консервний завод», ПАТ «Одесаобленерго», ОК «ЖБК "Мала Венеція», ПП Агрофірма «Промінь», ГО «Водно-моторне спортивно-оздоровче товариство рибалок-аматорів «Восход», ПАТ «Укртелеком», Біляївська районна організація Українського товариства мисливців і рибалок. Протягом I півріччя 2018 року укладались нові договори оренди землі.

Таким чином:

- земельного податку з юридичних осіб надійшло 2386,9 тис. грн. – на 45,6 тис. грн. або на 1,9% більше порівняно з I півріччям 2017 року (виконання – 121,4%);

- земельного податку з фізичних осіб – 224,2 тис. грн. – на 24,5 тис. грн. або на 12,3% більше;

- орендної плати з юридичних осіб – 2224,95 тис. грн. – на 242,7 тис. грн. або на 12,2% більше порівняно з I півріччям 2017 року (виконання — 117,9%);

- орендної плати з фізичних осіб – 443,3 тис. грн. – на 65,3 тис. грн. або на 17,3% більше (виконання — 110,8%).

Відповідно до пункту 9 підрозділу 6 розділу XX «Перехідні положення» Податкового кодексу України (в редакції Закону України від 07.12.2017 № 2245 – VIII «Про внесення змін до Податкового кодексу України та деяких законодавчих актів України щодо забезпечення збалансованості бюджетних надходжень у 2018 році») індекс споживчих цін за 2017 рік, що використовується для визначення коефіцієнта індексації нормативно грошової оцінки сільськогосподарських угідь, земель населених пунктів та інших земель несільськогосподарського призначення, застосовується із значенням 100 відсотків.

Єдиний податок становить **40,8%** місцевих податків і зборів і, відповідно, **13,2%** власних доходів загального фонду бюджету. Виконання єдиного податку за I півріччя 2018 року становить **102,2%**, надійшло на 88,9 тис. грн. більше планових показників.

У звітному періоді надійшло **4062,9 тис. грн. єдиного податку, з них:**  
- єдиного податку з юридичних осіб – 641,4 тис. грн. (виконання – 105,5%);  
- єдиного податку з фізичних осіб – 2951,0 тис. грн. (виконання – 101,1%);  
- єдиного податку з сільськогосподарських товаровиробників, у яких частка сільськогосподарського товаровиробництва за попередній податковий (звітний) рік дорівнює або перевищує 75 відсотків – 470,5 тис. грн. (виконання – 105,5%, переплата деякими платниками у I півріччі 2018 року).

Порівняно з I півріччям 2017 року до місцевого бюджету надійшло на **362,84 тис. грн. або на 9,8% більше єдиного податку** (єдиного податку з фізичних осіб – на 338,11 тис. грн. або на 12,9% більше; з юридичних осіб – на 30,85 тис. грн., або на 4,6% менше, що пояснюється переважно зміною системи оподаткування платника ПП "ВАЛМІ ПЛЮС" (у I півріччі 2017 року від даного платника надійшло 100,9 тис. грн. єдиного податку) та меншою сумою надходжень від платника ТОВ "ХВОЯ КОНСАЛТ" (на 49,96 тис. грн. або на 78% менше); єдиного податку з сільськогосподарських товаровиробників – на 55,58 тис. грн., або на 13,4% більше (відповідно до Закону України від 21.12.2016 № 1801-VIII "Про Державний бюджет України на 2017 рік" у 2017 році 14 відсотків єдиного податку, що сплачувався платниками єдиного податку четвертої групи, зараховувався до спеціального фонду Державного бюджету).

#### **Збір за місця для паркування транспортних засобів**

За I півріччя 2018 року надійшло **11,4 тис. грн.** збору за місця для паркування транспортних засобів, що на 4,97 тис. грн. або на 30,4% менше надходжень I півріччя 2017 року (збір за місця для паркування на 2018 рік рішенням міської ради не встановлювався, кошти сплачені в першому кварталі 2018 року за четвертий квартал 2017 року). Виконання — 108,2%.

#### **Туристичний збір**

За I півріччя 2018 року надійшло **3,2 тис. грн.** туристичного збору, що на 0,78 тис. грн., або на 32,2% більше надходжень I півріччя 2017 року. Виконання становить 160,2%.

#### **Внутрішні податки на товари та послуги (акцизний податок)**

##### **Акцизний податок з реалізації суб'єктами господарювання роздрібною торгівлі підакцизних товарів**

відповідно до Бюджетного кодексу України належить до доходів загального фонду місцевих бюджетів з 01.01.2015 року.

Згідно з нормами Податкового кодексу України (із змінами) у 2018 році:

- ✓ платники податку – особи - суб'єкти господарювання роздрібною торгівлі, які здійснюють реалізацію підакцизних товарів;
- ✓ об'єкти оподаткування – операції з реалізації суб'єктами господарювання роздрібною торгівлі підакцизних товарів;
- ✓ база оподаткування – вартість (з податком на додану вартість та без урахування акцизного податку з реалізації суб'єктами господарювання роздрібною торгівлі підакцизних товарів) підакцизних товарів, що реалізовані відповідно до підпункту 213.1.9 пункту 213.1 статті 213 Податкового кодексу України;
- ✓ ставка податку: для пива, алкогольних напоїв, тютюнових виробів, тютюну та промислових замінників тютюну, реалізованих суб'єктами господарювання роздрібною торгівлі підакцизних товарів, – 5 відсотків.

Законом України від 20.12.2016 №1791-VIII «Про внесення змін до Податкового кодексу України та деяких законодавчих актів України щодо забезпечення збалансованості бюджетних надходжень у 2017 році» скасовано акцизний податок з роздрібного продажу з нафтопродуктів, який сплачувався до місцевих бюджетів у розмірі 0,042 євро за кожен літр реалізованого пального. Одночасно було збільшено ставку акцизного податку з виробництва та імпорту пального.

Відповідно до Закону України від 20.12.2016 № 1789-VIII «Про внесення змін до Бюджетного кодексу України» прийнято Постанову Кабінету Міністрів України від 8 лютого 2017 року № 96 «Деякі питання зарахування частини акцизного податку з виробленого в Україні та ввезеного на митну територію України пального до бюджетів місцевого самоврядування», яка передбачає зарахування частини (13,44%) акцизного податку з виробленого та ввезеного пального до місцевих бюджетів. Постановою також було затверджено частки для зарахування до бюджетів місцевого самоврядування частини акцизного податку з виробленого в Україні та ввезеного на митну територію України пального у I півріччі 2017 р. Такі частки визначені виходячи з нарахувань з роздрібною торгівлі паливом за 2016 рік на відповідній території. Частки для зарахувань у II півріччі 2017 року було визначено виходячи з обсягу реалізованого суб'єктами господарювання роздрібною торгівлі пального на відповідній території за I півріччя 2017 року (відповідні зміни внесені Постановою Кабінету Міністрів України від 20 вересня 2017 року № 726).

З 15 березня 2017 року до бюджету Біляївської міської ОТГ зараховується акцизний податок з пального відповідно до зазначеної Постанови.

28 лютого 2018 року прийнято Постанову Кабінету Міністрів України № 116 «Деякі питання зарахування частини акцизного податку з виробленого в

Україні та ввезеного на митну територію України пального до загального фонду бюджетів місцевого самоврядування у 2018 році», якою затверджено відповідний Порядок зарахування частини зазначеного акцизного податку та часток для зарахування даних коштів.

**За I півріччя 2018 року до загального фонду бюджету Біляївської міської ОТГ надійшло 1456,1 тис. грн. внутрішніх податків на товари та послуги — акцизного податку — (4,7% доходів загального фонду без урахування міжбюджетних трансфертів), що на 141,2 тис. грн., або на 8,8% менше надходжень акцизного податку за аналогічний період минулого року, що пояснюється надходженням у січні 2017 року акцизного податку з реалізації пального від суб'єктів господарювання за грудень 2016 року у розмірі 190,7 тис. грн., а від одного з суб'єктів господарювання надійшли кошти в сумі 148,9 тис. грн. за листопад 2016 року.**

Зменшилась частка для зарахування частини акцизного податку в I півріччі 2018 року до бюджету Біляївської ОТГ порівняно з частками, які були визначені у 2017 році.

#### **Всього за I півріччя 2018 року надійшло:**

- акцизного податку з вироблених в Україні підакцизних товарів (продукції) — пальне — 201,5 тис. грн., що на 11,9 тис. грн. або на 6,3% більше, ніж за аналогічний період минулого року, виконання — 67,2%;
- акцизного податку з ввезених на митну територію України підакцизних товарів (продукції) — пальне — 751,9 тис. грн., що на 34,1 тис. грн. або на 4,8% більше, ніж за аналогічний період минулого року; виконання — 59,8%;
- акцизного податку з реалізації суб'єктами господарювання роздрібною торгівлю підакцизних товарів — 502,7 тис. грн., що на 187,2 тис. грн. або на 27,1% менше, ніж за аналогічний період минулого року (пояснюється надходженням у січні 2017 року коштів від суб'єктів господарювання роздрібною торгівлю паливом у розмірі 339,576 тис. грн.); виконання — 139,6%. З реалізації суб'єктами господарювання роздрібною торгівлю підакцизних товарів — продажу пива, алкогольних напоїв, тютюнових виробів, тютюну та промислових замінників тютюну — надійшло на 129,2 тис. грн. або на 36,9% більше.

#### **Плата за надання адміністративних послуг**

За I півріччя 2018 року надійшло **844,2 тис. грн. плати за надання адміністративних послуг, що на 38,7 тис. грн. або на 4,8% більше надходжень I півріччя 2017 року.** Виконання становить **106,4%**. Питома вага даних надходжень у загальному фонді бюджету без урахування міжбюджетних трансфертів становить **2,7%**.

Структура надходжень плати за надання адміністративних послуг за I півріччя 2018 року:

- адміністративний збір за проведення державної реєстрації юридичних осіб, фізичних осіб-підприємців та громадських формувань – 25,470 тис. грн., виконання – 111,8%; надійшло на 8,6 тис. грн. або на 25,3% менше, ніж за аналогічний період минулого року;

- плата за надання інших адміністративних послуг – 719,7 тис. грн., що на 50,1 тис. грн. або на 7,5% більше надходжень I півріччя 2017 року, виконання – 106,6%;

- адміністративний збір за реєстрацію речових прав на нерухоме майно та їх обтяжень – 97,3 тис. грн., виконання – 103,2%; надійшло на 1,2 тис. грн. або на 1,2% менше, ніж за аналогічний період минулого року;

- плата за скорочення термінів надання послуг у сфері державної реєстрації речових прав на нерухоме майно та їх обтяжень і державної реєстрації юридичних осіб, фізичних осіб - підприємців та громадських формувань, а також плата за надання інших платних послуг, пов'язаних з такою державною реєстрацією – 1,760 тис. грн., виконання — 100%; надійшло на 1,55 тис. грн. або на 46,8% менше, ніж за аналогічний період минулого року.

**Також до загального фонду бюджету Біляївської міської об'єднаної територіальної громади за I півріччя 2018 року надійшло:**

- податку на прибуток підприємств комунальної власності – 23,9 тис. грн.;

- рентної плати та плати за використання інших природних ресурсів — 1,585 тис. грн.;

- частини чистого прибутку (доходу) комунальних підприємств – 6,279 тис. грн.;

- адміністративних штрафів та інших санкцій — 40,723 тис. грн.;

- надходжень від орендної плати за користування майном, що перебуває в комунальній власності — 6,240 тис. грн.;

- державного мита – 281,1 тис. грн.;

- орендної плати за водні об'єкти (їх частини) — 6,1 тис. грн.;

- коштів від реалізації безхазяйного майна, знахідок, спадкового майна, одержаного територіальною громадою в порядку спадкування чи дарування, а також валютні цінності і грошові кошти, власники яких невідомі – 28,2 тис. грн.;

- інших надходжень – 3,46 тис. грн.

**Міжбюджетні трансферти** загального фонду бюджету за I півріччя 2018 року становлять **25337,2 тис. грн.**, з яких:



- дотація з місцевого бюджету на здійснення переданих з державного бюджету видатків з утримання закладів освіти та охорони здоров'я за рахунок відповідної додаткової дотації з державного бюджету – 2456,7 тис. грн.

- освітня субвенція – 16336,0 тис. грн.

- медична субвенція – 5904,1 тис. грн.;

- субвенція з державного бюджету місцевим бюджетам на формування інфраструктури об'єднаних територіальних громад — 515,0 тис. грн.;

- субвенція з місцевого бюджету за рахунок залишку коштів освітньої субвенції, що утворився на початок бюджетного періоду — 51,0 тис. грн.;

- субвенція з місцевого бюджету на надання державної підтримки особам з особливими освітніми потребами за рахунок відповідної субвенції з державного бюджету — 74,4 тис. грн.

Порівняно з аналогічним періодом минулого року до загального фонду бюджету надійшло на **6295,565 тис. грн., або на 33,1% більше** міжбюджетних трансфертів.

### СПЕЦІАЛЬНИЙ ФОНД

Спеціальний фонд бюджету Біляївської міської об'єднаної територіальної громади за I півріччя 2018 року становить **830,045 тис. грн., що на 3568,4 тис. грн. або на 81,1% менше** надходжень за аналогічний період минулого року (в аналогічному періоді минулого року надійшла субвенція з інших бюджетів на виконання інвестиційних проектів у розмірі 3500 тис. грн.).

Без урахування інших джерел власних надходжень бюджетних установ та міжбюджетних трансфертів надійшло **708,5 тис. грн., що на 17,5 тис. грн. або на 2,4% менше надходжень I півріччя 2017 року**, що пояснюється меншими надходженнями екологічного податку та коштів від продажу земельних ділянок несільськогосподарського призначення, що перебувають у комунальній власності, порівняно з аналогічним періодом минулого року.

Спеціальний фонд бюджету без урахування міжбюджетних трансфертів за звітний період становить 740 тис. грн. і включає:

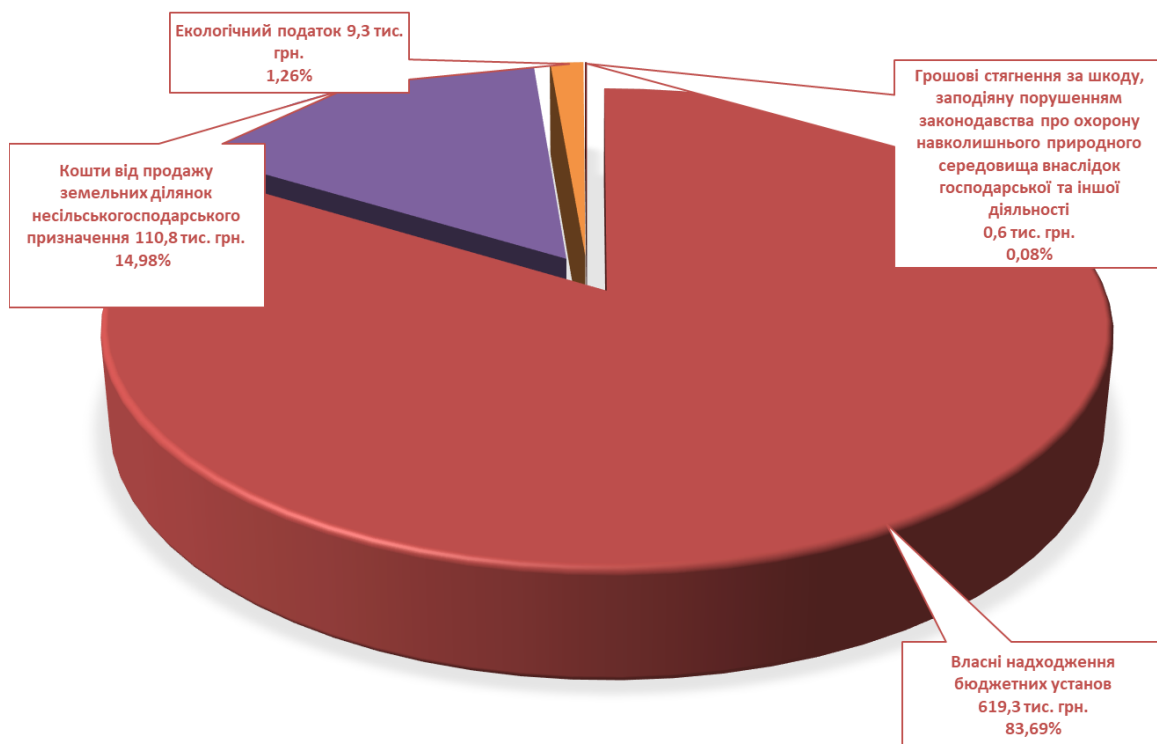
- **екологічний податок – 9,3 тис. грн.**, що становить 83% планових показників та на 3,9 тис. грн. або на 29,5% менше аналогічних надходжень I півріччя 2017 року (зменшились надходження, зокрема, від ТОВ «Інфокс», АТ «Одесаобленерго», ПАТ «Одесагаз»);

- **грошові стягнення за шкоду, заподіяну порушенням законодавства про охорону навколишнього природного середовища внаслідок господарської та іншої діяльності – 0,6 тис. грн.** – надійшло на 0,25 тис. грн. або на 29,2% менше надходжень аналогічного періоду 2017 року;

- кошти від продажу земельних ділянок несільськогосподарського призначення – **110,8 тис. грн.**, що на 81,9 тис. грн. або на 42,5% менше надходжень аналогічного періоду минулого року;

- власні надходження бюджетних установ – **619,3 тис. грн.**, що на **72,3 тис. грн. або на 10,5% менше**, ніж за I півріччя 2017 року (плата за послуги, що надаються бюджетними установами згідно з їх основною діяльністю – **574,5 тис. грн.** – на 71,9 тис. грн. або на 14,3% більше; плата за оренду майна бюджетних установ – **12,9 тис. грн.** – на 3,77 тис. грн. або на 22,6% менше; надходження бюджетних установ від реалізації в установленому порядку майна (крім нерухомого майна) – **0,389 тис. грн.**; благодійні внески, гранти та дарунки – **31,5 тис. грн.** – на 140,86 тис. грн. або на 81,7% менше. Виконання уточненого річного плану власних надходжень бюджетних установ – 50,4%.

Структуру спеціального фонду бюджету Біляївської міської ради об'єднаної територіальної громади представлено на діаграмі 5.



Діаграма 5. Структура спеціального фонду бюджету Біляївської міської ОТГ (без урахування міжбюджетних трансфертів) за I півріччя 2018 року, тис. грн.

У I півріччі 2018 року до спеціального фонду бюджету Біляївської ОТГ надійшло **90 тис. грн. міжбюджетних трансфертів** (субвенція з місцевого бюджету за рахунок залишку коштів освітньої субвенції, що утворився на початок бюджетного періоду).

## Видатки та заборгованість

Відповідно до статті 78 Бюджетного кодексу України видатки міського бюджету Біляївської об'єднаної територіальної громади 2018 року проводились відповідно до помісячного розпису бюджету громади, згідно встановлених бюджетних призначень головним розпорядникам бюджетних коштів, затверджених рішенням Біляївської міської ради «Про бюджет Біляївської міської об'єднаної територіальної громади на 2018 рік» від 22.12.2017 року №488-28/VII, з внесеними змінами від 25.01.2018 року №520-29/VII, від 12.04.2018 року №553-31/VII, від 03.05.2018 року №600-32/VII, від 21.06.2018 року №609-33/VII.

**Видаткова частина міського бюджету, затверджена на 2018 рік з урахуванням змін:**

тис.грн.

	Затверджено рішенням від 22.12.2017 року №488-28/VII	Внесені зміни протягом I півріччя 2018 року	Затверджено на 2018 рік з урахуванням змін
Загальний фонд	100 890,90	-1 126,10	99 764,80
Спеціальний фонд	1 456,10	34 563,00	36 019,10
<b>Разом:</b>	<b>102 347,00</b>	<b>33 436,90</b>	<b>135 783,90</b>
<i>У тому числі:</i>			
Обсяг міжбюджетних трансфертів	10 000,20	1 739,30	11 739,50
Бюджет розвитку	232,40	34 272,91	34 505,31

Протягом I півріччя план по видатковій частині місцевого бюджету збільшено на загальну суму **33436,9 тис.грн.**

**Видаткова частина бюджету громади на 2018 рік**, за функціональною структурою та бюджетні призначення головним розпорядникам коштів складають – **135783,9 тис. грн.** (додатки №3, №7):

- обсяг видатків загального фонду бюджету – **99764,8 тис. грн.;**
- обсяг видатків спеціального фонду бюджету – **36019,1 тис.грн.**

У загальній сумі видатків передбачено обсяг видатків за рахунок трансфертів з Державного бюджету України – **38064,1 тис. грн.**

За I півріччя 2018 року бюджет Біляївської об'єднаної територіальної громади виконано по видатках на загальну суму **56731,2 тис.грн.**, з них: загальний фонд **47686,3 тис.грн.**, спеціальний фонд – **9044,9 тис. грн.**



## Загальний фонд

На 2018 рік передбачено по загальному фонду – **99764,8 тис. грн.**, виконання по видатках становить **47686,3 тис.грн.** (додатки №3,№7).

**На захищені статті**, затверджені рішенням Біляївської міської ради «Про бюджет Біляївської міської об'єднаної територіальної громади на 2018 рік» від 22.12.2017 року №488-28/VII з внесеними змінами, **профінансовано – 31172,6 тис. грн.**, з них:

- на виплату заробітної плати з нарахуваннями – 28036,7 тис. грн.;
- на медикаменти та перев'язувальні матеріали – 4,9 тис.грн.;
- на забезпечення продуктами харчування – 1212,9 тис.грн.;
- на комунальні послуги по бюджетним установам – 1637,9 тис.грн.;
- інші виплати населенню – 280,2 тис.грн.

Видатки по захищених статтях протягом I півріччя 2018 року проводились своєчасно та в повному обсязі.

Інші витрати місцевого бюджету становлять **16513,7 тис.грн.**, з них:

- за рахунок коштів місцевого бюджету проведені видатки **по місцевим програмам з початку року з загального фонду – 7978,5 тис.грн.**
- передано до районного бюджету у вигляді **міжбюджетних трансфертів – 6921,5 тис. грн.**

На державне управління за I півріччя 2018 року витрачено **6093,9 тис. грн.**, при плані на рік **13868,3 тис. грн.**

Проведені розрахунки по комунальним послугам у сумі 145,6 тис. грн.

На утримання управлінь витрачено 581,6 тис.грн. (послуги зв'язку, утримання автотранспорту, придбання меблів та оргтехніки, оплата договорів, поточний ремонт комп'ютерної техніки).

**Освіта** – за I півріччя 2018 року із загального фонду місцевого бюджету витрачено – **24642,0 тис. грн.**, з них:

- заробітна плата педагогічного персоналу загальноосвітніх навчальних закладів за рахунок **освітньої субвенції з Державного бюджету – 12606,1 тис.грн.**;
- заробітна плата інших працівників загальноосвітніх шкіл за рахунок **додаткової дотації з місцевого бюджету на здійснення переданих з державного бюджету видатків з утримання закладів освіти за рахунок відповідної додаткової дотації з державного бюджету– 2395,3 тис.грн.**;
- придбання пристроїв для програвання компакт-дисків із звуковим записом для закладів загальної середньої освіти з метою створення умов для підготовки та проведення зовнішнього незалежного оцінювання з іноземних мов **за рахунок субвенції з обласного бюджету за рахунок**

**залишку коштів освітньої субвенції, що утворився на початок бюджетного року – 51,0 тис.грн.**

- заробітна плата з нарахуваннями закладів освіти за рахунок коштів місцевого бюджету – 6273,7 тис.грн.;
- оплата комунальних послуг – 1247,1 тис.грн.;
- продукти харчування – 977,1 тис.грн.;
- Місцеві освітні програми – 392,9 тис.грн.

**Охорона здоров'я** - за рахунок медичної субвенції з Державного бюджету України передбачено фінансування з районного бюджету Біляївського району закладів вторинної медичної допомоги та первинної медичної допомоги до 1 липня 2018 року в частині обслуговування жителів Біляївської об'єднаної територіальної громади шляхом отримання субвенції з бюджету Біляївської ОТГ у вигляді міжбюджетного трансферту загальним обсягом **10000,2 тис. грн.** За I півріччя 2018 року до районного бюджету Біляївського району передано субвенцію в повному обсязі **5904,1 тис.грн.**, що складає 100 відсотків плану на звітний період.

**Соціальний захист та соціальне забезпечення** – **872,1 тис.грн.**, з них:

- Програма соціального захисту населення Біляївської об'єднаної територіальної громади на 2016-2020 роки – 341,4 тис.грн.;
- Програма "Освіта Біляївської об'єднаної територіальної громади" на 2017-2020 роки (забезпечення житлом педагогів, оздоровлення та відпочинок дітей) – 279,2 тис.грн.;
- «Програма відпочинку та оздоровлення дітей Біляївської об'єднаної територіальної громади на 2016-2020 роки» - 110,0 тис.грн.;
- Програма «Молодь і сім'я у Біляївській об'єднаній територіальній громаді» на 2018-2020 роки – 2,9 тис.грн.;
- Програма «Підтримка» на 2018-2020 роки – 31,5 тис.грн.;
- Програма Біляївської об'єднаної територіальної громади національно-патріотичного виховання дітей та молоді на 2016-2020 роки – 14,3 тис.грн.;
- Програма "Здійснення компенсаційних виплат за пільговий проїзд автомобільним транспортом окремих категорій громадян на автобусних міських маршрутах загального користування у 2017-2020роках" – 67,2 тис.грн.

На I півріччя 2018 року на **житлово-комунальне господарство** об'єднаної громади передбачено – **9519,1 тис.грн.**, витрачено **5044,7 тис.грн.**, з них.:

- Програма «Вуличного освітлення населених пунктів Біляївської об'єднаної територіальної громади на 2016-2020 роки – 610,3 тис.грн.;
- Програма «Розвитку інфраструктури Біляївської об'єднаної територіальної громади на 2017-2019 роки» - 219,7 тис.грн.;

- Програма «Фінансова підтримка комунального підприємства «Наш дім» на 2018 рік» - 3975,1 тис.грн.;
- Програма «Розвитку та фінансова підтримка Біляївського ЖЕКП на 2018-2020 роки» - 39,6 тис.грн.;
- Програма "Відшкодування різниці в тарифах комунальним підприємствам Біляївської міської ради на 2018 рік" – 200,0 тис.грн.;

По галузі **«Культура і мистецтво»** витрачено **871,1 тис.грн.** при плані на рік – **2455,1 тис.грн.**, з них:

Кошти виділені:

- на виплату заробітної плати з нарахуваннями – 456,3 тис.грн.;
- комунальні послуги – 75,4 тис.грн.;
- придбання меблів для будинку культури с.Майори – 19,0 тис.грн.;
- інші витрати – 35,7 тис.грн.
- «Програма розвитку культури та туризму в Біляївській об'єднаній територіальній громаді на 2016-2020 роки» – 284,7 тис.грн.

**Економічна діяльність – 1124,8 тис.грн., з них:**

- Членські внески до Асоціації міст України – 8,8 тис.грн.;
- Програма "Відшкодування різниці в тарифах комунальним підприємствам Біляївської міської ради на 2018 рік" (регулювання цін на послуги місцевого автотранспорту) – 163,8 тис.грн.;
- Програма «Фінансова підтримка комунального підприємства «Спутник» на 2018 рік – 698,6 тис.грн.;
- Програма «Розвитку інфраструктури Біляївської об'єднаної територіальної громади на 2017-2019 роки» - 120,5 тис.грн.;
- Поточний ремонт доріг Біляївської ОТГ – 133,1 тис.грн.

На **іншу діяльність** передбачено на I півріччя 2018 року – **1160,4 тис.грн.**, виконання становить **517,0 тис.грн.** – це:

- фінансування «Програми забезпечення публічності та прозорості діяльності органів місцевої влади, висвітлення господарського, соціального та культурного життя Біляївської об'єднаної територіальної громади на 2018 рік» - 304,4 тис.грн.;
- Заходи із запобігання та ліквідації надзвичайних ситуацій та наслідків стихійного лиха – 199,8 тис.грн.;
- Заходи з організації рятування на водах – 12,7 тис.грн.

Протягом I півріччя 2018 року **на фізичну культуру та спорт** витрачено **1499,3 тис.грн.**, при річному плані – **3328,5 тис.грн.**, з них:

- на виплату заробітної плати з нарахуваннями – 958,6 тис.грн.;
- комунальні послуги – 169,8 тис.грн.;
- інші витрати – 206,9 тис.грн. (поточне утримання дитячо-юнацької спортивної школи, міського стадіону, придбання матеріалів, обладнання, спортивної форми, інвентарю);

- «Програма розвитку фізичної культури і спорту в Біляївській територіальній об'єднаній громаді на 2016-2020 роки» – 164,0 тис.грн.;

По загальному фонду бюджету станом на 01.07.2018 року у державному казначействі дебіторська та кредиторська заборгованості відсутні.

### Спеціальний фонд

Видатки спеціального фонду при плані на 2018 рік у сумі **36020,1 тис.грн.**, профінансовані обсягом **9044,9 тис.грн.** за напрямками:

- Видатки за рахунок плати за послуги, що надаються бюджетними установами – **488,1 тис. грн.** (*харчування дітей дошкільних закладів за рахунок батьківської плати, придбання матеріалів на поточне утримання за рахунок надходжень орендної плати*);

- Видатки за рахунок інших джерел власних надходжень – **26,3 тис.грн.**, (*надходження в натуральній формі*);

- Інші кошти спеціального фонду на загальну суму – **8530,5 тис.грн.** (в т.ч. за рахунок коштів, що передавались із загального фонду обсягом 3350,1 тис.грн.), з них:

кошти виділялись на:

- Утримання та навчально-тренувальна робота комунальних ДЮСШ - **189,6 тис.грн.** (*капітальний ремонт внутрішніх приміщень Біляївської міської ДЮСШ*);

- Надання загальної середньої освіти загальноосвітніми навчальними закладами – **183,9 тис.грн.** (*придбання ноутбуків та техніки для друкування, копіювання сканування для початкової школи за рахунок субвенції з обласного бюджету за рахунок залишку коштів освітньої субвенції, що утворився на початок бюджетного року – 90,0 тис.грн., за рахунок залишків освітньої субвенції з державного бюджету станом на 01.01.2018 року – 79,2 тис.грн.; придбання обладнання довгострокового користування – 14,7 тис.грн., в т.ч. за рахунок залишків освітньої субвенції з державного бюджету станом на 01.01.2018 року – 2,8 тис.грн.*);

- Державне управління – **40,5 тис.грн.** (*придбання оргтехніки – 20,0 тис.грн.; Програма фінансового забезпечення витрат та інших видатків пов'язаних з діяльністю Біляївської міської ради на 2018-2020 роки – 20,5 тис.грн.*);

- Забезпечення функціонування установ та організацій житлово-комунального господарства – **53,4 тис.грн.** (*Програма «Розвитку та фінансова підтримка Біляївського ЖЕКП на 2018-2020 роки»: капітальні*

трансферти Біляївському ЖЕКП на придбання насосу для системи теплопостачання, касового апарату, комп'ютерів);

- **Будівництво об'єктів житлово-комунального господарства – 170,3 тис.грн.** (Програма «Розвитку інфраструктури Біляївської об'єднаної територіальної громади на 2017-2019 роки»: виготовлення ПКД на «Будівництво каналізаційного колектору вул.Дружби»);

- **Виконання інвестиційних проектів в рамках здійснення заходів щодо соціально-економічного розвитку окремих територій – 227,5 тис.грн.** (Програма «Освіта Біляївської об'єднаної територіальної громади на 2017-2019 роки»: придбання меблів для дошкільних навчальних закладів та загальноосвітніх шкіл Біляївської ОТГ за рахунок залишку коштів Субвенції з державного бюджету місцевим бюджетам на здійснення заходів щодо соціально-економічного розвитку окремих територій);

- **Реалізація інших заходів щодо соціально-економічного розвитку території – 6784,9 тис.грн.,** (Програма «Розвитку інфраструктури Біляївської об'єднаної територіальної громади на 2017-2019 роки»: Капітальний ремонт зовнішнього вуличного освітлення по вул.Заводська в м.Біляївка – 272,8 тис.грн.; Капітальний ремонт дорожнього покриття та водовідведення по вул.Московська (від вул.Горького до вул.Миру) в м.Біляївка – 2783,4 тис.грн.; Капітальний ремонт дорожнього покриття із влаштуванням тротуару по вулиці Костіна (від вул. Леніна до вул. Придністровська) в м. Біляївка Одеської обл. – 23,5 тис.грн.; Реконструкція Біляївської загальноосвітньої школи № 2 I-III ступенів (добудова приміщень актові зали і навчальних класів) по I провул. Шевченко, 18 , м. Біляївка 2264,0 тис.грн.; Капітальний ремонт зовнішнього вуличного освітлення по вул.Чуйкова (від вул.Успенської до вул.Київської) в м.Біляївка Одеської області – 324,1 тис.грн.; Капітальний ремонт зовнішнього вуличного освітлення по вул.Київській (від вул.Чуйкова до вул.Миру) в м.Біляївка Одеської області – 243,8 тис.грн.; Капітальний ремонт зовнішнього вуличного освітлення по вул.Шкільна, Шевченко, Гагаріна, Лесі Українки в с.Майори Біляївської об'єднаної територіальної громади – 527,5 тис.грн.; Капітальний ремонт тротуару по вул.Миру (від №1 до №21) в м.Біляївка Одеської області – 345,8 тис.грн.);

- **Утримання та розвиток автомобільних доріг та дорожньої інфраструктури за рахунок коштів місцевого бюджету – 543,8 тис.грн.** (Програма «Розвитку інфраструктури Біляївської об'єднаної територіальної громади на 2017-2019 роки»: Капітальний ремонт дорожнього покриття вул.Миру та Садової в селищі Повстанське Біляївської об'єднаної територіальної громади – 543,8 тис.грн.);

- **Забезпечення діяльності водопровідно-каналізаційного господарства – 164,0 тис.грн.** (Програма «Розвитку інфраструктури Біляївської об'єднаної територіальної громади на 2017-2019 роки»: Виготовлення ПКД "Капітальний ремонт водоводу по вул.Отамана Головатого (від вул.Генерала Плієва до вул.7 Квітня)"; Програма розвитку КП



«Біляївський водоканал» на 2016-2019 роки - Капітальні трансферти КП "Біляївський водоканал" на придбання регулятора тиску ДУ 100);

- **Організація благоустрою населених пунктів – 153,0 тис.грн.** (Програма «Фінансова підтримка комунального підприємства «Наш дім» на 2018 рік» - Капітальні трансферти КП "Наш дім" на придбання дитячих майданчиків в с.Майори та м.Біляївка);

- **Інша діяльність у сфері екології та охорони природних ресурсів – 18,6 тис. грн.** (придбання саджанців дерев та троянд за рахунок надходжень екологічного податку).

**Станом на 01.07.2018 року в державному казначействі дебіторська та кредиторська заборгованості по спеціальному фонду бюджету відсутні.**

### **Фінансування**

Станом на 01.01.2018 року залишки коштів на рахунках місцевого бюджету Біляївської об'єднаної територіальної громади по загальному і спеціальному фонду становили 21974,8 тис.грн., (в т.ч. кошти освітньої субвенції з Державного бюджету 95,5 тис.грн.; заблоковані кошти в банку АКБ „Україна” склали 16,665 тис.грн.), з них:

- по загальному фонду бюджету 6973,2 тис.грн.;
- по спеціальному фонду бюджету 15001,6 тис.грн.

Станом на 01.07.2018 року залишки коштів на рахунках Біляївської об'єднаної територіальної громади становлять 22229,3 тис.грн., в тому числі по загальному фонду бюджету 12092,5 тис.грн., по спеціальному фонду бюджету 10136,9 тис.грн. (додаток №2).

Бюджетом об'єднаної громади передбачені кошти, що передаються із загального фонду бюджету до бюджету розвитку (спеціального фонду) обсягом 11787,9 тис.грн. Протягом півріччя з загального фонду бюджету до спеціального фонду передано 3350,1 тис.грн.

Кошти бюджету об'єднаної громади Біляївською міською радою на депозитних рахунках не розміщувались.

### **Кредитування**

Протягом I півріччя 2018 року видатки по кредитуванню Біляївською міською радою не планувалися та не проводилися.

### **Міжбюджетні трансферти**

#### **Освітня субвенція з державного бюджету місцевим бюджетам**

Станом на 01.01.2018 року залишок коштів освітньої субвенції з Державного бюджету на рахунках міської ради становив **95,5 тис.грн.** та станом на 01.07.2018 використаний обсягом 79,5 тис.грн. на придбання

ноутбуків та техніки для друкування, копіювання сканування для початкової школи.

Законом України «Про державний бюджет України на 2018 рік» зі змінами передбачено надання освітньої субвенції Біляївській об'єднаній територіальній громаді обсягом **26519,5 тис. грн.**

Протягом I півріччя 2018 року при плані 16336,0 тис.грн. субвенція отримана в повному обсязі та використана в сумі **12606,1 тис.грн.** на заробітну плату з нарахуваннями педагогічного персоналу загальноосвітніх шкіл.

Станом на 01.07.2018 року залишок коштів освітньої субвенції на рахунку міської ради становить 3745,9 тис.грн.

### **Медична субвенція з державного бюджету місцевим бюджетам**

Відповідно до Закону України «Про державний бюджет України на 2018 рік» у доходній частині бюджету Біляївської об'єднаної територіальної громади передбачено отримання медичної субвенції з державного бюджету обсягом **10000,2 тис. грн.**

За рахунок медичної субвенції з Державного бюджету України передбачено фінансування закладів вторинної медицини протягом 2018 року та первинної медицини протягом I півріччя 2018 року в частині обслуговування жителів Біляївської об'єднаної територіальної громади з районного бюджету Біляївського району шляхом отримання субвенції з бюджету Біляївської ОТГ у вигляді міжбюджетного трансферту загальним обсягом **10000,2 тис. грн.**

Протягом I півріччя 2018 року субвенція отримана та передана до районного бюджету Біляївського району в обсязі **5904,1 тис.грн.**

**Залишки коштів за медичною субвенцією на рахунках міської ради станом на 01.01.2018 року та 01.07.2018 року відсутні.**

### **Дотація з місцевого бюджету на здійснення переданих з державного бюджету видатків з утримання закладів освіти та охорони здоров'я за рахунок відповідної додаткової дотації з державного бюджету**

Відповідно до рішення Одеської обласної ради від 21.12.2017 року №649-VII (зі змінами та доповненнями) у доходній частині бюджету Біляївської об'єднаної територіальної громади передбачено отримання дотації з місцевого бюджету на здійснення переданих з державного бюджету видатків з утримання закладів освіти та охорони здоров'я обсягом **5781,6 тис. грн.**

Протягом I півріччя 2018 року з обласного бюджету отримано дотацію обсягом 2456,7 тис.грн. відповідно до плану на I півріччя та використано на

виплату заробітної плати з нарахуваннями непедагогічних працівників загальноосвітніх шкіл обсягом 2395,3 тис.грн. .

Станом на 01.07.2018 року залишок за дотацією становить 61,4 тис.грн.

### **Субвенція з місцевого бюджету на співфінансування інвестиційних проектів**

Рішенням Біляївської міської ради від 21.06.2018 року №609-33/VII «Про внесення змін до рішення Біляївської міської ради від 22 грудня 2017 року №488-28/VII "Про бюджет Біляївської міської об'єднаної територіальної громади на 2018 рік" передбачено надання субвенції з бюджету Біляївської міської об'єднаної територіальної громади до обласного бюджету Одеської області на співфінансування інвестиційних проектів на «Співфінансування за об'єктом "Капітальний ремонт багатофункціонального спортивного майданчика на території Біляївської ЗОШ I-III ст. № 3 за адресою: м. Біляївка, вул. Садова, 13" обсягом 1500,0 тис.грн.

Протягом I півріччя 2018 року видатки за даним напрямком не фінансувались.

### **Субвенція з обласного бюджету за рахунок залишку коштів освітньої субвенції, що утворився на початок бюджетного періоду**

Відповідно до рішення Одеської обласної ради від 21.12.2017 року №649-VII (зі змінами та доповненнями) передбачено надання субвенції з обласного бюджету Одеської області до бюджету Біляївської міської об'єднаної територіальної громади за рахунок залишку коштів освітньої субвенції з державного бюджету місцевим бюджетам, що утворився на початок бюджетного періоду, обсягом **141,0 тис.грн.**

За I півріччя 2018 року до бюджету громади кошти субвенції надійшли в повному обсязі та використані відповідно до цільового призначення на придбання пристроїв для програвання компакт-дисків із звуковим записом для закладів загальної середньої освіти з метою створення умов для підготовки та проведення зовнішнього незалежного оцінювання з іноземних мов обсягом **51,0 тис.грн.** та на придбання ноутбуків та техніки для друкування, копіювання сканування для початкової школи обсягом **90,0 тис.грн.**

Станом на 01.07.2018 року залишок коштів за субвенцією на рахунку міської ради відсутній.

### **Субвенція з обласного бюджету на забезпечення якісної, сучасної та доступної освіти «Нова українська школа» за рахунок відповідної субвенції з державного бюджету**



Відповідно до рішення Одеської обласної ради від 21.12.2017 року №649-VII (зі змінами та доповненнями) передбачена субвенція з обласного бюджету Одеської області до бюджету Біляївської міської об'єднаної територіальної громади на забезпечення якісної, сучасної та доступної освіти «Нова українська школа» за рахунок відповідної субвенції з державного бюджету, обсягом **438,7 тис.грн.**

Протягом I півріччя 2018 року кошти субвенції до бюджету громади не надходили та станом на 01.07.2018 року залишок коштів за субвенцією на рахунку міської ради відсутній.

**Субвенція з обласного бюджету на надання державної підтримки особам з особливими освітніми потребами за рахунок відповідної субвенції з державного бюджету**

Відповідно до рішення Одеської обласної ради від 21.12.2017 року №649-VII (зі змінами та доповненнями) передбачено надання субвенції з обласного бюджету Одеської області до бюджету Біляївської міської об'єднаної територіальної громади на надання державної підтримки особам з особливими освітніми потребами обсягом **148,8 тис.грн.**

За I півріччя субвенція надійшла в сумі **74,4 тис. грн.** та станом на 01.07.2018 року зберіглась на рахунку міської ради.

**Субвенція з місцевого бюджету державному бюджету на виконання програм соціально-економічного та культурного розвитку**

Бюджетом Біляївської міської об'єднаної територіальної громади на 2018 рік передбачено субвенцію до державного бюджету обсягом **404,3 тис.грн.** та профінансовано в обсязі 100,0 тис.грн., - це «Програма розвитку цивільного захисту, техногенної та пожежної безпеки Біляївської об'єднаної територіальної громади Одеської області на 2017-2020 роки».

**Субвенція з державного бюджету місцевим бюджетам на здійснення заходів щодо соціально-економічного розвитку окремих територій**

Станом на 01.01.2018 року залишок коштів субвенції на рахунку міської ради становив **528,5 тис. грн.** та бюджетом громади на 2018 рік розподілений відповідно до цільового призначення.

Протягом I півріччя 2018 року за рахунок коштів субвенції профінансовано видатки в обсязі **227,5 тис.грн.**

Станом на 01.07.2018 залишок субвенції на рахунках міської ради становить **301,0 тис.грн.**

## **Субвенція з державного бюджету місцевим бюджетам на формування інфраструктури об'єднаних територіальних громад**

Розпорядженням Кабінету Міністрів України від 04 квітня 2018 року №201-р «Про затвердження розподілу обсягу субвенції з державного бюджету місцевим бюджетам на формування інфраструктури об'єднаних територіальних громад у 2018 році» передбачена субвенція Біляївській об'єднаній територіальній громаді обсягом **1544,4 тис.грн.**

Протягом I півріччя до бюджету Біляївської міської об'єднаної територіальної громади субвенція надійшла обсягом **515,0 тис.грн.**

Станом на 01.07.2018 залишок субвенції на рахунках міської ради становить 515,0 тис.грн.

## **Субвенція з інших бюджетів на виконання інвестиційних проектів**

Рішенням Одеської обласної ради від 21.12.2017 року №649-VII (зі змінами та доповненнями) передбачена субвенція з обласного бюджету Одеської області до бюджету Біляївської міської об'єднаної територіальної громади на виконання інвестиційних проектів обсягом **7778,4 тис. грн.**

Протягом I півріччя кошти за даною субвенцією до бюджету громади не надходили та відповідно залишок станом на 01.07.2018 року відсутній.

## **Інші субвенції**

На 2018 рік рішенням Біляївської міської ради «Про бюджет Біляївської міської об'єднаної територіальної громади на 2018 рік» з внесеними змінами передбачено надання іншої субвенції до районного бюджету Біляївського району обсягом **1335,0 тис.грн.**, *(в т.ч. на фінансування школи естетичного виховання – 700,0 тис.грн.; будинку дитячої та юнацької творчості – 350,0 тис.грн.; Біляївського районного центру соціальних служб для сім'ї, дітей та молоді – 105,0 тис.грн.; територіального центру соціального обслуговування (надання соціальних послуг) Біляївської РДА – 180,0 тис.грн.)*.

Протягом I півріччя 2018 року до районного бюджету передано **1017,4 тис.грн.**, що складає 100% плану на I півріччя.

Підводячи підсумки виконання бюджету громади за I півріччя 2018 року, слід відмітити, що податки та інші платежі до місцевого бюджету надходили відповідно до Закону України «Про Державний бюджет України на 2018 рік», виконання дохідної частини з урахуванням міжбюджетних трансфертів та власних надходжень бюджетних установ становить 56985,8 тис.грн. (50,1 % від річного плану на 2018 рік).

Видатки виконано на загальну суму – 56731,2 тис.грн. (41,8 % від річного плану на 2018 рік.).

За I півріччя 2018 року проведено фінансування по заробітній платі працівникам бюджетної сфери, що фінансуються з місцевого бюджету своєчасно та в повному обсязі, враховуючі всі виплати, передбачені нормативно-правовими актами. Заборгованість станом на 01.05.2018 року по виплатам заробітної плати працівникам бюджетних установ відсутня.

**Біляївський міський голова**

**Бухтіяров М.П.**

**Начальник фінуправління**

**Ніколаєнко Н.О.**

Звіт про виконання доходної частини бюджету Білявської міської об'єднаної територіальної громади за I півріччя 2018 року

грн.

Код	Найменування згідно з класифікацією доходів бюджету	Всього			Загальний фонд			Спеціальний фонд			у т.ч. бюджет повитку		
		Уточнений річний план	Фактично надійшло за I півріччя 2018 року	Виконання уточненого річного плану	Уточнений річний план	Фактично надійшло за I півріччя 2018 року	Виконання уточненого річного плану	Уточнений річний план	Фактично надійшло за I півріччя 2018 року	Виконання уточненого річного плану	Уточнений річний план	Фактично надійшло за I півріччя 2018 року	Виконання річного плану
1	2	3	4	5	6	7	8	9	10	11	12	13	14
<b>10000000</b>	<b>Податкові надходження</b>	<b>58,024,716</b>	<b>29,611,527</b>	<b>51.0%</b>	<b>57,999,216</b>	<b>29,602,231</b>	<b>51.0%</b>	<b>25,500</b>	<b>9,296</b>	<b>36.5%</b>			
<b>11000000</b>	<b>Податки на доходи, податки на прибуток, податки на збільшення ринкової вартості</b>	<b>34,995,704</b>	<b>18,188,316</b>	<b>52.0%</b>	<b>34,995,704</b>	<b>18,188,316</b>	<b>52.0%</b>						
<b>11010000</b>	<b>Податок та збір на доходи фізичних осіб</b>	<b>34,974,000</b>	<b>18,164,412</b>	<b>51.9%</b>	<b>34,974,000</b>	<b>18,164,412</b>	<b>51.9%</b>						
11010100	Податок на доходи фізичних осіб, що сплачується податковими агентами, із доходів платника податку у вигляді заробітної плати	31,947,000	16,639,621	52.1%	31,947,000	16,639,621	52.1%						
11010200	Податок на доходи фізичних осіб з грошового забезпечення, грошових винагород та інших виплат, одержаних військовослужбовцями та особами рядового і начальницького складу, що сплачується податковими агентами	1,490,000	980,221	65.8%	1,490,000	980,221	65.8%						
11010400	Податок на доходи фізичних осіб, що сплачується податковими агентами, із доходів платника податку інших ніж заробітна плата	811,000	230,057	28.4%	811,000	230,057	28.4%						
11010500	Податок на доходи фізичних осіб, що сплачується фізичними особами за результатами річного декларування	720,000	314,514	43.7%	726,000	314,514	43.3%						
<b>11020000</b>	<b>Податок на прибуток підприємств</b>	<b>21,704</b>	<b>23,904</b>	<b>110.1%</b>	<b>21,704</b>	<b>23,904</b>	<b>110.1%</b>						
11020200	Податок на прибуток підприємств та фінансових установ комунальної власності	21,704	23,904	110.1%	21,704	23,904	110.1%						
<b>13000000</b>	<b>Рентна плата та плата за використання інших природних ресурсів</b>	<b>1,585</b>	<b>1,585</b>	<b>100.0%</b>	<b>1,585</b>	<b>1,585</b>	<b>100.0%</b>						
13010000	Рентна плата за спеціальне використання лісових ресурсів	1,585	1,585	100.0%	1,585	1,585	100.0%						
13010200	Рентна плата за спеціальне використання лісових ресурсів (крім рентної плати за спеціальне використання лісових ресурсів в частині деревини, заготовленої в порядку рубок головного користування)	1,585	1,585	100.0%	1,585	1,585	100.0%						
<b>14000000</b>	<b>Внутрішні податки на товари та послуги</b>	<b>4,010,000</b>	<b>1,456,106</b>	<b>36.3%</b>	<b>4,010,000</b>	<b>1,456,106</b>	<b>36.3%</b>						
<b>14020000</b>	<b>Акцизний податок з вироблених в Україні підакцизних товарів (продукції)</b>	<b>650,000</b>	<b>201,468</b>	<b>31.0%</b>	<b>650,000</b>	<b>201,468</b>	<b>31.0%</b>						
14021900	Пальє	650,000	201,468	31.0%	650,000	201,468	31.0%						
<b>14030000</b>	<b>Акцизний податок з ввезених на митну територію України підакцизних товарів (продукції)</b>	<b>2,600,000</b>	<b>751,898</b>	<b>28.9%</b>	<b>2,600,000</b>	<b>751,898</b>	<b>28.9%</b>						
14031900	Пальє	2,600,000	751,898	28.9%	2,600,000	751,898	28.9%						
14040000	Акцизний податок з реалізації суб'єктами господарювання роздрібною торгівлю підакцизних товарів	760,000	502,740	66.1%	760,000	502,740	66.1%						
<b>18000000</b>	<b>Місцеві податки</b>	<b>18,991,927</b>	<b>9,956,224</b>	<b>52.4%</b>	<b>18,991,927</b>	<b>9,956,224</b>	<b>52.4%</b>						
<b>18010000</b>	<b>Податок на майно</b>	<b>10,156,400</b>	<b>5,878,697</b>	<b>57.9%</b>	<b>10,156,400</b>	<b>5,878,697</b>	<b>57.9%</b>						
18010100	Податок на нерухоме майно, відмінне від земельної ділянки, сплачений юридичними особами, які є власниками об'єктів житлової нерухомості	9,800	11,522	117.6%	9,800	11,522	117.6%						
18010200	Податок на нерухоме майно, відмінне від земельної ділянки, сплачений фізичними особами, які є власниками об'єктів житлової нерухомості	51,000	8,012	15.7%	51,000	8,012	15.7%						

Код	Найменування згідно з класифікацією доходів бюджету	Всього			Загальний фонд			Спеціальний фонд			у т.ч. бюджет розвитку		
		Уточнений річний план	Фактично надійшло за I півріччя 2018 року	Виконання уточненого річного плану	Уточнений річний план	Фактично надійшло за I півріччя 2018 року	Виконання уточненого річного плану	Уточнений річний план	Фактично надійшло за I півріччя 2018 року	Виконання уточненого річного плану	Уточнений річний план	Фактично надійшло за I півріччя 2018 року	Виконання річного плану
1	2	3	4	5	6	7	8	9	10	11	12	13	14
18010300	Податок на нерухоме майно, відмінне від земельної ділянки, сплачений фізичними особами, які є власниками об'єктів нежитлової нерухомості	115,000	3,922	3.4%	115,000	3,922	3.4%						
18010400	Податок на нерухоме майно, відмінне від земельної ділянки, сплачений юридичними особами, які є власниками об'єктів нежитлової нерухомості	850,000	561,308	66.0%	850,000	561,308	66.0%						
18010500	Земельний податок з юридичних осіб	3,979,000	2,386,853	60.0%	3,979,000	2,386,853	60.0%						
18010600	Орендна плата з юридичних осіб	3,820,000	2,224,948	58.2%	3,820,000	2,224,948	58.2%						
18010700	Земельний податок з фізичних осіб	485,000	224,208	46.2%	485,000	224,208	46.2%						
18010900	Орендна плата з фізичних осіб	840,000	443,342	52.8%	840,000	443,342	52.8%						
18011100	Транспортний податок з юридичних осіб	6,600	14,583	221.0%	6,600	14,583	221.0%						
<b>18020000</b>	<b>Збір за місця для паркування транспортних засобів</b>	<b>10,527</b>	<b>11,392</b>	<b>108.2%</b>	<b>10,527.00</b>	<b>11,392</b>	<b>108.2%</b>						
18020100	Збір за місця для паркування транспортних засобів, сплачений юридичними особами	5,299	5,299	100.0%	5,299	5,299	100.0%						
18020200	Збір за місця для паркування транспортних засобів, сплачений фізичними особами	5,228	6,093	116.5%	5,228	6,093	116.5%						
<b>18030000</b>	<b>Туристичний збір</b>	<b>11,000</b>	<b>3,205</b>	<b>29.1%</b>	<b>11,000</b>	<b>3,205</b>	<b>29.1%</b>						
18030100	Туристичний збір, сплачений юридичними особами	1,000	806	80.6%	1,000	806	80.6%						
18030200	Туристичний збір, сплачений фізичними особами	10,000	2,398	24.0%	10,000	2,398	24.0%						
<b>18050000</b>	<b>Єдиний податок</b>	<b>8,814,000</b>	<b>4,062,931</b>	<b>46.1%</b>	<b>8,814,000</b>	<b>4,062,931</b>	<b>46.1%</b>						
18050300	Єдиний податок з юридичних осіб	1,300,000	641,382	49.3%	1,300,000	641,382	49.3%						
18050400	Єдиний податок з фізичних осіб	6,000,000	2,951,030	49.2%	6,000,000	2,951,030	49.2%						
18050500	Єдиний податок з сільськогосподарських товаровиробників, у яких частка сільськогосподарського товаровиробництва за попередній податковий (звітний) рік дорівнює або перевищує 75 відсотків	1,514,000	470,518	31.1%	1,514,000	470,518	31.1%						
<b>19000000</b>	<b>Інші податки та збори</b>	<b>25,500</b>	<b>9,296</b>	<b>36.5%</b>				<b>25,500</b>	<b>9,296</b>	<b>36.5%</b>			
<b>19010000</b>	<b>Екологічний податок</b>	<b>25,500</b>	<b>9,296</b>	<b>36.5%</b>				<b>25,500</b>	<b>9,296</b>	<b>36.5%</b>			
19010100	Надходження від викидів забруднюючих речовин в атмосферне повітря стаціонарними джерелами забруднення	3,800	892	23.5%				3,800	892	23.5%			
19010200	Надходження від скидів забруднюючих речовин безпосередньо у водні об'єкти	7,700	2,706	35.1%				7,700	2,706	35.1%			
19010300	Надходження від розміщення відходів у спеціально відведених для цього місцях чи на об'єктах, крім розміщення окремих видів відходів як вторинної сировини	14,000	5,698	40.7%				14,000	5,698	40.7%			
<b>20000000</b>	<b>Неподаткові надходження</b>	<b>3,346,211</b>	<b>1,808,035</b>	<b>54.0%</b>	<b>2,116,836</b>	<b>1,188,109</b>	<b>56.1%</b>	<b>1,229,375</b>	<b>619,926</b>	<b>50.4%</b>			
<b>21000000</b>	<b>Доходи від власності та підприємницької діяльності</b>	<b>3,605</b>	<b>47,002</b>	<b>1303.8%</b>	<b>3,605.00</b>	<b>47,002.00</b>	<b>1303.8%</b>						
21010300	Частина чистого прибутку (доходу) комунальних унітарних підприємств та їх об'єднань, що вилучається до відповідного місцевого бюджету	1,378	6,279	455.7%	1,378	6,279	455.7%						
<b>21080000</b>	<b>Інші надходження</b>	<b>2,227</b>	<b>40,723</b>	<b>1828.6%</b>	<b>2,227.00</b>	<b>40,723.00</b>	<b>1828.6%</b>						
21081100	Адміністративні штрафи та інші санкції	2,227	3,747	168.3%	2,227	3,747	168.3%						
21081500	Адміністративні штрафи та штрафні санкції за порушення законодавства у сфері виробництва та обігу алкогольних напоїв та тютюнових виробів	0	36,976		0	36,976							

Код	Найменування згідно з класифікацією доходів бюджету	Всього			Загальний фонд			Спеціальний фонд			у т.ч. бюджет повзятку		
		Уточнений річний план	Фактично надійшло за I півріччя 2018 року	Виконання уточненого річного плану	Уточнений річний план	Фактично надійшло за I півріччя 2018 року	Виконання уточненого річного плану	Уточнений річний план	Фактично надійшло за I півріччя 2018 року	Виконання уточненого річного плану	Уточнений річний план	Фактично надійшло за I півріччя 2018 року	Виконання річного плану
1	2	3	4	5	6	7	8	9	10	11	12	13	14
22000000	Адміністративні збори та платежі, доходи від некомерційної господарської діяльності	2,111,760	1,137,647	53.9%	2,111,760	1,137,647	53.9%						
22010000	Плата за надання адміністративних послуг	1,625,760	844,234	51.9%	1,625,760	844,234	51.9%						
22010300	Адміністративний збір за проведення державної реєстрації юридичних осіб, фізичних осіб - підприємців та громадських формувань	54,000	25,470	47.2%	54,000	25,470	47.2%						
22012500	Плата за надання інших адміністративних послуг	1,360,000	719,656	52.9%	1,360,000	719,656	52.9%						
22012600	Адміністративний збір за державну реєстрацію речових прав на нерухоме майно та їх обтяжень	210,000	97,348	46.4%	210,000	97,348	46.4%						
22012900	Плата за скорочення термінів надання послуг у сфері державної реєстрації речових прав на нерухоме майно та їх обтяжень і державної реєстрації юридичних осіб, фізичних осіб - підприємців та громадських формувань, а також плата за надання інших платних послуг, пов'язаних з такою державною реєстрацією	1,760	1,760	100.0%	1,760	1,760	100.0%						
22080000	Надходження від орендної плати за користування цілісним майновим комплексом та іншим державним майном	12,000	6,240	52.0%	12,000	6,240	52.0%						
22080400	Надходження від орендної плати за користування цілісним майновим комплексом та іншим майном, що перебуває в комунальній власності	12,000	6,240	52.0%	12,000	6,240	52.0%						
22090000	Державне мито	453,000	281,093	62.1%	453,000	281,093	62.1%						
22090100	Державне мито, що сплачується за місцем розгляду та оформлення документів, у тому числі за оформлення документів на спадщину і дарування	415,000	260,460	62.8%	415,000	260,460	62.8%						
22090200	Державне мито, не віднесене до інших категорій	0	27		0	27							
22090400	Державне мито, пов'язане з видачею та оформленням закордонних паспортів (посвідок) та паспортів громадян України	38,000	20,607	54.2%	38,000	20,607	54.2%						
22130000	Орендна плата за водні об'єкти (їх частини), що надаються в користування на умовах оренди Радою міністрів Автономної Республіки Крим, обласними, районними, Київською та Севастопольською міськими державними адміністраціями, місцевими радами	21,000	6,079	28.9%	21,000	6,079	28.9%						
24000000	Інші неподаткові надходження	1,726	4,055	234.9%	1,471	3,460	235.2%	255	595	233.3%			
24060000	Інші надходження	1,726	4,055	234.9%	1,471	3,460	235.2%	255	595	233.3%			
24060300	Інші надходження	1,471	3,460	235.2%	1,471	3,460	235.2%						
24062100	Грошові стягнення за шкоду, заподіяну порушенням законодавства про охорону навколишнього природного середовища внаслідок господарської та іншої діяльності	255	595	233.3%				255	595	233.3%			
25000000	Власні надходження бюджетних установ	1,229,120	619,331	50.4%				1,229,120	619,331	50.4%			
25010000	Надходження від плати за послуги, що надаються бюджетними установами згідно із законодавством	1,198,580	587,792	49.0%				1,198,580	587,792	49.0%			

Код	Найменування згідно з класифікацією доходів бюджету	Всього			Загальний фонд			Спеціальний фонд			у т.ч. бюджет розвитку		
		Уточнений річний план	Фактично надійшло за I півріччя 2018 року	Виконання уточненого річного плану	Уточнений річний план	Фактично надійшло за I півріччя 2018 року	Виконання уточненого річного плану	Уточнений річний план	Фактично надійшло за I півріччя 2018 року	Виконання уточненого річного плану	Уточнений річний план	Фактично надійшло за I півріччя 2018 року	Виконання річного плану
1	2	3	4	5	6	7	8	9	10	11	12	13	14
25010100	Плата за послуги, що надаються бюджетними установами згідно з їх основною діяльністю	1,170,000	574,538	49.1%				1,170,000	574,538	49.1%			
25010300	Плата за оренду майна бюджетних установ	28,200	12,865	45.6%				28,200	12,865	45.6%			
25010400	Надходження бюджетних установ від реалізації в установленому порядку майна (крім нерухомого майна)	380	389	102.4%				380	389	102.4%			
<b>25020000</b>	<b>Інші джерела власних надходжень бюджетних установ</b>	<b>30,540</b>	<b>31,539</b>	<b>103.3%</b>				<b>30,540</b>	<b>31,539</b>	<b>103.3%</b>			
25020100	Благодійні внески, гранти та дарунки	30,540	31,539	103.3%				30,540	31,539	103.3%			
<b>30000000</b>	<b>Доходи від операцій з капіталом</b>	<b>116,771</b>	<b>138,997</b>	<b>119.0%</b>	<b>5948</b>	<b>28,174</b>	<b>473.7%</b>	<b>110823</b>	<b>110,823</b>	<b>100.0%</b>	<b>110823</b>	<b>110,823</b>	<b>100.0%</b>
<b>31000000</b>	<b>Надходження від продажу основного капіталу</b>	<b>5,948</b>	<b>28,174</b>	<b>473.7%</b>	<b>5948</b>	<b>28,174</b>	<b>473.7%</b>						
31010000	Кошти від реалізації скарбів, майна, одержаного державою або територіальною громадою в порядку спадкування чи дарування, безхазяйного майна, знахідок, а також валютних цінностей і грошових коштів, власники яких невідомі	5,948	28,174	473.7%	5948	28,174	473.7%						
31010200	Кошти від реалізації безхазяйного майна, знахідок, спадкового майна, майна, одержаного територіальною громадою в порядку спадкування чи дарування, а також валютні цінності і грошові кошти, власники яких невідомі	5,948	28,174	473.7%	5948	28,174	473.7%						
<b>33000000</b>	<b>Кошти від продажу землі і нематеріальних активів</b>	<b>110,823</b>	<b>110,823</b>	<b>100.0%</b>				<b>110823</b>	<b>110,823</b>	<b>100.0%</b>	<b>110823</b>	<b>110,823</b>	<b>100.0%</b>
33010000	Кошти від продажу землі	110,823	110,823	100.0%				110823	110,823	100.0%	110823	110,823	100.0%
33010100	Кошти від продажу земельних ділянок несіельськогосподарського призначення, що перебувають у державній або комунальній власності, та земельних ділянок, які знаходяться на території Автономної Республіки Крим	110,823	110,823	100.0%				110823	110,823	100.0%	110823	110,823	100.0%
	<b>Разом доходів</b>	<b>61,487,698</b>	<b>31,558,559</b>	<b>51.3%</b>	<b>60,122,000</b>	<b>30,818,514</b>	<b>51.3%</b>	<b>1,365,698</b>	<b>740,045</b>	<b>54.2%</b>	<b>110823</b>	<b>110,823</b>	<b>100.0%</b>
<b>40000000</b>	<b>Офіційні трансферти</b>	<b>52,352,550</b>	<b>25,427,200</b>	<b>48.6%</b>	<b>44,484,200</b>	<b>25,337,200</b>	<b>57.0%</b>	<b>7,868,350</b>	<b>90,000</b>	<b>1.1%</b>	<b>7,868,350</b>	<b>90,000</b>	<b>1.1%</b>
<b>41030000</b>	<b>Субвенції з державного бюджету місцевим бюджетам</b>	<b>38,064,100</b>	<b>22,755,100</b>	<b>59.8%</b>	<b>38,064,100</b>	<b>22,755,100</b>	<b>59.8%</b>						
41033200	Субвенція з державного бюджету місцевим бюджетам на формування інфраструктури об'єднаних територіальних громад	1,544,400	515,000	33.3%	1,544,400	515,000	33.3%						
41033900	Освітня субвенція з державного бюджету місцевим бюджетам	26,519,500	16,336,000	61.6%	26,519,500	16,336,000	61.6%						
41034200	Медична субвенція з державного бюджету місцевим бюджетам	10,000,200	5,904,100	59.0%	10,000,200	5,904,100	59.0%						
<b>41040000</b>	<b>Дотації з місцевих бюджетів іншим місцевим бюджетам</b>	<b>5,781,600</b>	<b>2,456,700</b>	<b>42.5%</b>	<b>5,781,600</b>	<b>2,456,700</b>	<b>42.5%</b>						
41040200	Дотація з місцевого бюджету на здійснення переданих з державного бюджету видатків з утримання закладів освіти та охорони здоров'я за рахунок відповідної додаткової дотації з державного бюджету	5,781,600	2,456,700	42.5%	5,781,600	2,456,700	42.5%						
<b>41050000</b>	<b>Субвенції з місцевих бюджетів іншим місцевим бюджетам</b>	<b>8,506,850</b>	<b>215,400</b>	<b>2.5%</b>	<b>638,500</b>	<b>125,400</b>	<b>19.6%</b>	<b>7,868,350</b>	<b>90,000</b>	<b>1.1%</b>	<b>7,868,350</b>	<b>90,000</b>	<b>1.1%</b>
41051100	Субвенція з місцевого бюджету за рахунок залишку коштів освітньої субвенції, що утворився на початок бюджетного періоду	141,000	141,000	100.0%	51,000	51,000	100.0%	90,000	90,000	100.0%	90,000	90,000	100.0%
41051200	Субвенція з місцевого бюджету на надання державної підтримки особам з особливими освітніми потребами за рахунок відповідної субвенції з державного бюджету	148,800	74,400	50.0%	148,800	74,400	50.0%						
41051400	Субвенція з місцевого бюджету на забезпечення якісної, сучасної та доступної загальної середньої освіти "Нова українська школа" за рахунок відповідної субвенції з державного бюджету	438,700	0	0	438,700	0	0						
41053400	Субвенція з місцевого бюджету на виконання інвестиційних проектів	7,778,350	0	0				7,778,350	0	0	7,778,350	0	0
	<b>Всього доходів</b>	<b>113,840,248</b>	<b>56,985,759</b>	<b>50.1%</b>	<b>104,606,200</b>	<b>56,155,714</b>	<b>53.7%</b>	<b>9,234,048</b>	<b>830,045</b>	<b>9.0%</b>	<b>7,979,173</b>	<b>200,823</b>	<b>2.5%</b>

### Звіт про фінансування бюджету Біляївської міської об'єднаної територіальної громади за I півріччя 2018 року

грн.

Код	Найменування згідно з класифікацією фінансування бюджету	Всього		Загальний фонд		Спеціальний фонд			
		Затверджено на 2018 рік зі змінами	Виконано за I півріччя 2018 року	Затверджено на 2018 рік зі змінами	Виконано за I півріччя 2018 року	Всього		в т.ч. бюджет розвитку	
						Затверджено на 2018 рік зі змінами	Виконано за I півріччя 2018 року	Затверджено на 2018 рік зі змінами	Виконано за I півріччя 2018 року
<b>200000</b>	<b>Внутрішнє фінансування</b>	<b>21,943,634</b>	<b>-254,559</b>	<b>-4,841,386</b>	<b>-8,469,373</b>	<b>26,785,020</b>	<b>8,214,814</b>	<b>26,526,133</b>	<b>8,311,044</b>
208000	Фінансування за рахунок змін залишків коштів бюджетів	21,943,634	-254,559	-4,841,386	-8,469,373	26,785,020	8,214,814	26,526,133	8,311,044
208100	На початок періоду	21,958,091	21,958,111	6,956,541	6,956,561	15,001,550	15,001,550	14,738,212	14,738,212
208200	На кінець періоду	14,457	22,212,670	10,006	12,075,813	4,451	10,136,857	0	9,777,289
208400	Кошти, що передаються із загального фонду бюджету до бюджету розвитку (спеціального фонду)	0	0	-11,787,921	-3,350,121	11,787,921	3,350,121	11,787,921	3,350,121
<b>Всього за типом кредитора</b>		<b>21,943,634</b>	<b>-254,559</b>	<b>-4,841,386</b>	<b>-8,469,373</b>	<b>26,785,020</b>	<b>8,214,814</b>	<b>26,526,133</b>	<b>8,311,044</b>
<b>600000</b>	<b>Фінансування за активними операціями</b>	<b>21,943,634</b>	<b>-254,559</b>	<b>-4,841,386</b>	<b>-8,469,373</b>	<b>26,785,020</b>	<b>8,214,814</b>	<b>26,526,133</b>	<b>8,311,044</b>
602000	Зміни обсягів бюджетних коштів	21,943,634	-254,559	-4,841,386	-8,469,373	26,785,020	8,214,814	26,526,133	8,311,044
602100	На початок періоду	21,958,091	21,958,111	6,956,541	6,956,561	15,001,550	15,001,550	14,738,212	14,738,212
602200	На кінець періоду	14,457	22,212,670	10,006	12,075,813	4,451	10,136,857	0	9,777,289
602400	Кошти, що передаються із загального фонду бюджету до бюджету розвитку (спеціального фонду)	0	0	-11,787,921	-3,350,121	11,787,921	3,350,121	11,787,921	3,350,121
<b>Всього за типом зобов'язання</b>		<b>21,943,634</b>	<b>-254,559</b>	<b>-4,841,386</b>	<b>-8,469,373</b>	<b>26,785,020</b>	<b>8,214,814</b>	<b>26,526,133</b>	<b>8,311,044</b>

Секретар міської ради

Л.В. Борисенко



**Звіт про виконання видаткової частини бюджету Більської міської об'єднаної територіальної громади за I півріччя 2018 року за головними розпорядниками коштів**

грн.

Код програмної діяльності за функціональними областями	Код ЦКВМБ	Код ЦКВМБ	Код ЦКВМБ	Найменування головного розпорядника, відповідального виконання бюджетної програми або напрямку виконання згідно з типовою відомчою/ТКВМБМБ/ТКВМБМС	Загальний фонд										Спеціальний фонд										Разом								
					Затверджено на 2018 рік з урахуванням змін					Виконано за I півріччя 2018 року					Затверджено на 2018 рік з урахуванням змін					Виконано за I півріччя 2018 року													
					Всього	відомчі споживання	з них:			Всього	відомчі споживання	з них:			Всього	відомчі споживання	з них:			Всього	відомчі споживання	з них:											
							оплата праці	комунікаційні послуги та енергоносії	інші видатки			оплата праці	комунікаційні послуги та енергоносії	інші видатки			бюджет розширеної функції	капітальні видатки, що передаються із загального фонду до бюджету розвитку (спеціально по фонду)	інші видатки			бюджет розширеної функції	капітальні видатки, що передаються із загального фонду до бюджету розвитку (спеціально по фонду)	інші видатки									
1	2	3	4	5	6	7	8	9	10	11	12	13	14	15	16	17	18	19	20	21	22	23	24	25	26	27	28	29	30	31	32		
0200000				Виконавчий комітет Більської міської ради Одеської області	12464231	12464231	8697470	602150		5392159	5392159	3649071	220978		43.3	33496				33496	33496	33496	33496					33496	33496	33496	100.0	12497727	5425655
0210000				Виконавчий комітет Більської міської ради Одеської області	12464231	12464231	8697470	602150		5392159	5392159	3649071	220978		43.3	33496				33496	33496	33496	33496					33496	33496	33496	100.0	12497727	5425655
0210150	0150	0111		Організаційне, інформаційно-технічне та матеріально-технічне забезпечення діяльності обласної ради, районної ради, районної у місті ради (у разі її створення), міської, селищної спеціальної под.	8291010	8291010	7425450	332150		3623345	3623345	3192764	145595		43.7	13000				13000	13000	13000	13000					13000	13000	13000	100.0	8304010	3636345
0210180	0180	0133		Інша діяльність у сфері державного управління у т.ч. місцеві програми:	299000	299000				243093	243093				81.3	20496			20496	20496	20496	20496					20496	20496	20496	100.0	319496	263589	
				"Програма фінансового забезпечення витрат та інших видатків пов'язаних з діяльністю Більської міської ради на 2018-2020 роки"	287800	287800				233314	233314				81.1	20496			20496	20496	20496	20496					20496	20496	20496	100.0	308296	253810	
0213190	3190			Соціальний захист ветеранів війни та праці	135000	135000				59841	59841				44.3																135000	59841	
0213192	3192	1030		Надання фінансової підтримки громадським організаціям осіб з інвалідністю і ветеранів. Діяльність яких має соціальну спрямованість у т.ч. місцеві програми:	135000	135000				59841	59841				44.3																135000	59841	
				Програма соціального захисту населення Більської об'єднаної територіальної громади на 2016-2020 роки	135000	135000				59841	59841				44.3																135000	59841	
0213240	3240			Інші заклади та заходи	665000	665000				281558	281558				42.3																665000	281558	
0213242	3242	1090		Інші заходи у сфері соціального захисту і соціального забезпечення у т.ч. місцеві програми:	665000	665000				281558	281558				42.3																665000	281558	
				Програма соціального захисту населення Більської об'єднаної територіальної громади на 2016-2020 роки	665000	665000				281558	281558				42.3																665000	281558	
0214060	4060	0828		Забезпечення діяльності палаців і будинків культури, клубів, центрів дозвілля та інших клубних закладів	2155059	2155059	1272020	270000		586357	586357	456307	75384		27.2															2155059	586357		
0214080	4080			Інші заклади та заходи в галузі культури і мистецтва	300000	300000				284724	284724				94.9															300000	284724		
0214082	4082	0829		Інші заходи в галузі культури та мистецтва у т.ч. місцеві програми:	300000	300000				284724	284724				94.9															300000	284724		
				Програма розвитку культури та туризму в Більській об'єднаній громаді на 2016-2020 роки	300000	300000				284724	284724				94.9																300000	284724	
0217680	7680	0490		Членські внески до асоціацій органів місцевого самоврядування	8800	8800				8800	8800				100.0															8800	8800		
0218230	8230	0380		Інші заходи громадського порядку та безпеки	5682	5682																								5682			
0218420	8420	0830		Інші заходи у сфері засобів масової інформації у т.ч. місцеві програми:	604680	604680				304440	304440				50.3															604680	304440		
				"Програма забезпечення прозорості та прозорості діяльності органів місцевої влади, висвітлення господарського, соціального та культурного життя Більської об'єднаної територіальної громади на 2018-2020 роки"	604680	604680				304440	304440				50.3																604680	304440	

Код програми (загальнодержавний, регіональний чи територіальний)	Код ПЕКВ/МБ/КЕКВ/МБ/С	Код ФОНД/С	Найменування головного розпорядника, відповідального виконавця, бюджетної програми або напрямку виконання заходу з уніфікованого/ПІВБ/МБ/КЕКВ/МБ/С	Загальний фонд										Спеціальний фонд										Разом									
				Затверджено на 2018 рік з урахуванням змін					Виконано за I півріччя 2018 року					Затверджено на 2018 рік з урахуванням змін					Виконано за I півріччя 2018 року														
				Всього	включає споживачів	з яких:		на оплату праці	Всього	включає споживачів	з яких:		на оплату праці	Рівень виконання, %	Всього	включає споживачів	з яких:		на оплату праці	Всього	включає споживачів	з яких:				на оплату праці	Рівень виконання, %						
						оплата праці	консультативні послуги та енергопостачання				оплата праці	консультативні послуги та енергопостачання					бюджет розширено	з інших витратних статей на розвиток коштів, що передаються із загального фонду до бюджету розширено (спеціальному фонду)				бюджет розширено	з інших витратних статей на розвиток коштів, що передаються із загального фонду до бюджету розширено (спеціальному фонду)										
1	2	3	4	5	6	7	8	9	10	11	12	13	14	15	16	17	18	19	20	21	22	23	24	25	26	27	28	29	30	31	32		
0600000			Управління освіти, сім'ї, молоді та спорту Білгородської міської ради	59079059	59079059	48874440	3894830		27187730	27187730	22812156	1416907		46.0	2346022	1461092			884930	871930	781930		1122440	501378			621062	608062	518062	47.8	61425081	28310170	
0610000			Управління освіти, сім'ї, молоді та спорту Білгородської міської ради	59079059	59079059	48874440	3894830		27187730	27187730	22812156	1416907		46.0	2346022	1461092			884930	871930	781930		1122440	501378			621062	608062	518062	47.8	61425081	28310170	
0610160	0160	0111	Керівництво управління у відповідній сфері у містах (місті Києві), селищах, селах, об'єднаних територіальних громадах	1343900	1343900	1304900			597133	597133	578532			44.4	7000				7000	7000	7000		7000				7000	7000	7000	100.0	1350900	604133	
0611010	1010	0910	Надання довідкової освіти у т.ч. місцеві програми	14157020	14157020	10861660	1312860		6700526	6700526	5263805	475714		47.3	1400374	1400374							495649	495649							35.4	15557394	7196175
			"Освіта Білгородської об'єднаної територіальної громади" на 2017-2020 роки	279000	279000				179764	179764				64.4																	279000	179764	
0611020	1020	0921	Надання загальної середньої освіти загальноосвітніми навчальними закладами (в т.ч. школо-ліцейними школами, інтернатом при школі), спеціалізованими школами, ліцеями, гімназіями, колегіумами у т.ч. за рахунок освітньої субвенції	37856579	37856579	33007800	1929370		17317747	17317747	15420219	771385		45.7	324855	24425			300430	287430	197430		201918	4988			196930	183930	93930	62.2	38181434	17519665	
			освітньої субвенції	26586500	26586500	26519500			12657076	12657076	12657076			47.6	171993				171993	171993	81993		171993				171993	171993	81993	100.0	26758493	12829060	
			бюджетною домогою з державного бюджету	5781600	5781600	5781600			2395337	2395337	2395337			41.4																	5781600	2395337	
			місцевого бюджету	4966179	4966179	609980	1929370		2265334	2265334	418906	771385		45.6	87662	24425			63237	50237	50237		24937				24937	11937	11937	28.5	5053841	2290271	
			субвенції з місцевого бюджету на надання державної підтримки особам з особливими освітніми потребами за рахунок відповідної субвенції з державного бюджету	148800	148800	96720																									148800		
			субвенції з державного бюджету для забезпечення якісної, сучасної та доступної середньої освіти "Нова українська школа"	373500	373500										65200				65200	65200	65200										438700		
			у т.ч. місцеві програми:																														
			"Освіта Білгородської об'єднаної територіальної громади" на 2017-2020 роки	1776200	1776200				702930	702930				39.6																	1776200	702930	
0611150	1150	0990	Методичне забезпечення діяльності навчальних закладів	195800	195800	170800			83871	83871	77472			42.8																195800	83871		
0611160	1160		Інші освітні програми, заклади та заходи у сфері освіти	1523240	1523240	1441860			539816	539816	513576			35.4																1523240	539816		
0611161	1161	0990	Забезпечення діяльності інших закладів у сфері освіти	1523240	1523240	1441860			539816	539816	513576			35.4																1523240	539816		
0613140	3140	1040	Оздоровлення та відпочинок дітей (в т.ч. заходів з оздоровлення дітей, що здійснюються за рахунок коштів на оздоровлення громадян, які постраждали внаслідок Чорнобильської катастрофи)	410000	410000				397131	397131				96.9																410000	397131		
			у т.ч. місцеві програми:																														
			Програма відпочинку та оздоровлення дітей Білгородської об'єднаної територіальної громади на 2016-2020 роки	110000	110000				110000	110000				100.0																	110000	110000	
			"Освіта Білгородської об'єднаної територіальної громади" на 2017-2020 роки	300000	300000				275751	275751				91.9																	300000	275751	
0613240	3240		Інші заклади та заходи	264000	264000				52180	52180				19.8																264000	52180		
0613242	3242	1090	Інші заходи у сфері соціального захисту і соціального забезпечення	264000	264000				52180	52180				19.8																264000	52180		
			у т.ч. місцеві програми:																														
			Програма національно-патриотичного виховання дітей та молоді на 2016-2020 роки	41000	41000				14300	14300				34.9																	41000	14300	
			"Молоді і сім'ї у Білгородській об'єднаній територіальній громаді" на 2018-2020 роки	59000	59000				2929	2929				5.0																59000	2929		
			"Потрама" на 2018-2020 роки	124000	124000				31516	31516				25.4																124000	31516		
			"Освіта Білгородської об'єднаної територіальної громади" на 2017-2020 роки	40000	40000				3435	3435				8.6																40000	3435		
0615010	5010		Проведення спортивної роботи в регіоні	236000	236000				163979	163979				69.5																236000	163979		

Код програми класифікації вимог чи "фінансування бюджетів"	Код ПІВВМБ/К/ТКВВМБ/С'	Код ФОНДВЭС'	Найменування головного розпорядника, відповідального виконавця, бюджетної програми або напрямку виконання згідно з типовою відомою/ПІВВМБ/ТКВВМБ/С	Загальний фонд											Спеціальний фонд											Разом														
				Затверджено на 2018 рік з урахуванням змін					Виконано за I півріччя 2018 року						Затверджено на 2018 рік з урахуванням змін					Виконано за I півріччя 2018 року																				
				Всього	включає споживачів	з яких		на оплату праці	Всього	включає споживачів	з яких		на оплату праці	на комунальні послуги та енергопостачання	Рівень виконання, %	Всього	включає споживачів	оплати праці	з яких: оплата праці у сфері соціальної	включає споживачів	оплати праці у сфері соціальної	на комунальні послуги та енергопостачання	на оплату праці	на комунальні послуги та енергопостачання	Рівень виконання, %	Всього	включає споживачів	оплати праці у сфері соціальної	включає споживачів	оплати праці у сфері соціальної	на комунальні послуги та енергопостачання									
						оплата праці	на комунальні послуги та енергопостачання				оплата праці	на комунальні послуги та енергопостачання																				оплата праці	на комунальні послуги та енергопостачання	оплата праці	на комунальні послуги та енергопостачання					
1	2	3	4	5	6	7	8	9	10	11	12	13	14	15	16	17	18	19	20	21	22	23	24	25	26	27	28	29	30	31	32									
0615011	5011	0810	Проведення навчально-тренувальних зборів і змагань з олімпійських видів спорту у т.ч. місцеві програми.	236000	236000				163979	163979											69.5											236000	163979							
			Програма розвитку фізичної культури і спорту в Білівській об'єднаній територіальній громаді на 2016-2020 роки	236000	236000				163979	163979											69.5											236000	163979							
0615030	5030		Розвиток дитячо-юнацького та резервного спорту	3092520	3092520	2087420	652600		1335348	1335348	958554	169808							191000	191000	191000	43.2	227293	36293				191000	191000	191000	190373	741		189632	189632	189632	83.8	3319813	1525721	
0615031	5031	0810	Утримання та навчально-тренувальна робота комунальних дитячо-юнацьких спортивних шкіл у т.ч. місцеві програми.	3092520	3092520	2087420	652600		1335348	1335348	958554	169808							191000	191000	191000	43.2	227293	36293				191000	191000	191000	190373	741		189632	189632	189632	83.8	3319813	1525721	
			"Освіта Білівської об'єднаній територіальної громади" на 2017-2020 роки																191000	191000	191000							191000	191000	191000	189632		189632	189632	99.3	191000	189632			
0616080	6080		Реалізація державних та місцевих житлових програм																159000		159000															159000				
0616083	6083	0610	Проекти, будівельно-ремонтні роботи, придбання житла та приміщень для розвитку сімейних та інших форм існуючих найблизьких до сімейних, та забезпечення житлом дітей-сиріт, осіб з їх числа у т.ч. місцеві програми.																159000		159000															159000				
			"Повітрянка" на 2018 - 2020 роки																159000		159000															159000				
0617360	7360		Виконання інвестиційних проєктів																227500		227500																227500	227500		
0617363	7363	0490	Виконання інвестиційних проєктів в рамках здійснення заходів щодо соціально-економічного розвитку окремих територій у т.ч. місцеві програми.																227500		227500																227500	227500		
			"Освіта Білівської об'єднаній територіальної громади" на 2017-2020 роки																227500		227500																227500	227500		
1200000			Управління розвитку та експлуатації житлово-комунального господарства Білівської міської ради	12843354	12843354	964360			6605794	6605794	387254								1877579	38719	1838860	1838860	1838860	51.4	1877579	38719				1838860	1838860	1838860	283073	18613	264460	264460	264460	15.1	14720933	6888866
1210000			Управління розвитку та експлуатації житлово-комунального господарства Білівської міської ради	12843354	12843354	964360			6605794	6605794	387254								1877579	38719	1838860	1838860	1838860	51.4	1877579	38719				1838860	1838860	1838860	283073	18613	264460	264460	264460	15.1	14720933	6888866
1210160	0160	0111	Керівництво управління у відомчій сфері у містах (місті Києві), селищах, селах, об'єднаних територіальних громадах	1037595	1037595	964360			404777	404777	387254								390	30000									30000	30000	30000						1067595	404777		
1213030	3030		Надання підлягати оплати послуг за'яву, інших пересобачених законодавством підлягати окремих категорій громадян та компенсації за пільговий проїзд окремих категорій громадян	149000	149000				67174	67174										45.1																		149000	67174	
1213033	3033	1070	Компенсаційні виплати на пільговий проїзд автомобільним транспортом окремих категорій громадян у т.ч. місцеві програми.	149000	149000				67174	67174										45.1																		149000	67174	
			Здійснення компенсаційних виплат за пільговий проїзд автомобільним транспортом окремих категорій громадян на автобусних міських маршрутах взаємного користування у 2017-2020 роках	149000	149000				67174	67174										45.1																		149000	67174	
1213210	3210	1050	Організація та проведення громадських робіт	25000	25000				14232	14232									86.9																		25000	14232		
1216010	6010		Утримання та ефективна експлуатація об'єктів житлово-комунального господарства	220000	220000				119707	119707										54.4	58012									58012	58012	58012	58012					100.0	278012	177719

Код програми класифікації витрат на функціонування бюджетної установи	Код ПЕКВМ БУ ТПКВМБ С	Код ФОНДС	Найменування головного розпорядника, відповідального виконавця, бюджетної установи або напрямку виконання заходу з титовою відомчою/ТПКВМБ/ТПКВМБС	Загальний фонд											Спеціальний фонд											Разом					
				Затверджено на 2018 рік з урахуванням змін					Виконано за I півріччя 2018 року						Затверджено на 2018 рік з урахуванням змін					Виконано за I півріччя 2018 року											
				Всього	включає споживачів	з яких		на оплату праці	всього	включає споживачів	з яких		Рівень виконання, %	Всього	включає споживачів	з яких		Рівень виконання, %	Всього	включає споживачів	з яких		Рівень виконання, %								
						оплата праці	комунікаційні послуги та енергопостачання				оплата праці	комунікаційні послуги та енергопостачання				бюджет розвитку	на оплату праці та енергопостачання				бюджет розвитку	на оплату праці та енергопостачання									
1	2	3	4	5	6	7	8	9	10	11	12	13	14	15	16	17	18	19	20	21	22	23	24	25	26	27	28	29	30	31	32
1216011	6011	0620	Експлуатація та технічне обслуговування житлового фонду	100000	100000																									100000	
			у т.ч. місячні програми:																												
			Створення спортивно-та підтримки функціонування об'єднань споживачів базисно-виробничих будівель у Близькій об'єднаній територіальній громаді на 2016-2018 роки	100000	100000																									100000	
1216013	6013	0620	Забезпечення діяльності водопровідно-каналізаційного господарства	120000	120000				119707	119707				99.8	58012				58012	58012	58012	58012	58012			58012	58012	58012	100.0	178012	177719
			у т.ч. місячні програми:																												
			Програма розвитку інфраструктури Близької об'єднаній територіальній громаді на 2017-2019 роки	120000	120000				119707	119707				99.8																120000	119707
			Програма розвитку КП «Близький водоканал» на 2016-2019 роки												58012				58012	58012	58012	58012	58012			58012	58012	58012	100.0	58012	58012
1216020	6020	0620	Забезпечення функціонування підприємств, установ та організацій, що виробляють, виконують та/або надають житлово-комунальні послуги	1586024	1586024				649932	649932				41.0	53400				53400	53400	53400	53400	53400			53400	53400	53400	100.0	1639424	703332
			у т.ч. місячні програми:																												
			"Розвитку та фінансової підтримки Близького ЖЕКП на 2018-2020 роки"	39624	39624				39624	39624				100.0	53400				53400	53400	53400	53400	53400			53400	53400	53400	100.0	93024	93024
			Виконання інвестиційних заходів у сфері житлово-комунального господарства Близької об'єднаній територіальній громаді на 2016-2020 роки	1546400	1546400				610308	610308				39.5																1546400	610308
1216030	6030	0620	Організація благоустрою населених пунктів	7347035	7347035				4075068	4075068				55.5	153048				153048	153048	153048	153048	153048			153048	153048	153048	100.0	7500083	4228116
			у т.ч. місячні програми:																												
			Розвитку інфраструктури Близької об'єднаній територіальній громаді на 2017-2019 роки	100000	100000				100000	100000				100.0																100000	100000
			"Фінансова підтримка комунального підприємства "Ілля Діа" на 2018 рік"	7247035	7247035				3975068	3975068				54.9	153048				153048	153048	153048	153048	153048			153048	153048	153048	100.0	7400083	4128116
1216040	6040	0620	Заходи, пов'язані з поліпшенням питної води	166000	166000																									166000	
1216070	6070		Регулювання ціл/тарифів на житлово-комунальні послуги	200000	200000				200000	200000				100.0																200000	200000
1216071	6071	0640	Видоводження різниці між розміром ціни (тарифу) на житлово-комунальні послуги, що затверджувалися або погоджувалися рішенням місцевого органу виконавчої влади та органу місцевого самоврядування, та розміром реальної об'єктивних витрат на їх виробництво (надання)	200000	200000				200000	200000				100.0																200000	200000
			у т.ч. місячні програми:																												
			"Видоводження різниці в тарифах комунальних підприємств Близької міської ради на 2018-2020 роки"	200000	200000				200000	200000				100.0																200000	200000
1217362	7362	0490	Виконання інвестиційних проєктів в рамках формування інфраструктури об'єднаних територіальних громад												1544400				1544400	1544400	1544400	1544400							1544400		
1217410	7410		Забезпечення надання послуг з перевезення пасажирів автомобільним транспортом	364200	364200				163800	163800				45.0																364200	163800
1217412	7412	0451	Регулювання ціл на послуги місцевого автотранспорту	364200	364200				163800	163800				45.0																364200	163800
			у т.ч. місячні програми:																												
			"Видоводження різниці в тарифах комунальних підприємств Близької міської ради на 2018-2020 роки"	364200	364200				163800	163800				45.0																364200	163800
1217620	7620		Розвиток готельного господарства та туризму	1398500	1398500				698594	698594				50.0																1398500	698594

Код програми класифікації проекту чи «фінансування бюджетом»	Код ПЕРВІСЬКОГО ТЕРИТОРИАЛЬНОГО КОМПОНЕНТУ	Код ФАКТОРУ	Найменування головного розпорядника, відповідального виконавця, бюджетної програми або напрямку виконання згідно з типовою відомою/ПІВВМБ/ТКВБМС	Загальний фонд											Спеціальний фонд											Разом					
				Затверджено на 2018 рік з урахуванням змін					Виконано за I півріччя 2018 року						Рівень виконання, %	Затверджено на 2018 рік з урахуванням змін					Виконано за I півріччя 2018 року										
				Всього	включає споживачів	з яких:		додає чи зменшує витрати	Всього	включає споживачів	з яких:		Рівень виконання, %	Всього		включає споживачів	з яких:		Рівень виконання, %	Всього	включає споживачів	з яких:									
						оплата праці	комунальні послуги та енергопостачання				оплата праці	комунальні послуги та енергопостачання					бюджет розвитку	інше				бюджет розвитку	інше								
1	2	3	4	5	6	7	8	9	10	11	12	13	14	15	16	17	18	19	20	21	22	23	24	25	26	27	28	29	30	31	32
1217622	7622	0470	Реалізація програм і заходів в межах публічного та курортів у т.ч. місцеві програми:	1398500	1398500				698594	698594				30.0																1398500	698594
			"Фінансова підтримка комунального підприємства «Спутник» на 2018 рік"	1398500	1398500				698594	698594				30.0																1398500	698594
1218110	8110	0320	Заходи в запобігання та ліквідації надзвичайних ситуацій та наслідків стихійного лиха у т.ч. місцеві програми:	300000	300000				199773	199773				66.6																300000	199773
			Програма розвитку цивільного захисту, техногенної та пожежної безпеки Білязької обласної територіальної громади Одеської області на 2017-2020 роки	100000	100000																									100000	
1218120	8120	0320	Заходи з організації рятування на водах у т.ч. місцеві програми:	50000	50000				12738	12738				25.5																50000	12738
			Однінцівська територіальна громада на водах об'єктів міста у період 2017-2020 роки	50000	50000				12738	12738				25.5																50000	12738
1218330	8330	0540	Інша діяльність у сфері екології та охорони природних ресурсів у т.ч. місцеві програми:												38719	38719							18613	18613				48.1	38719	18613	
			"Комплексна програма охорони довкілля, раціонального використання природних ресурсів та забезпечення екологічної безпеки в Білязькій ОТГ на 2018-2023 роки"												38719	38719							18613	18613				48.1	38719	18613	
1600000			Управління містобудування, землеустроювання та комунального майна Білязької міської ради	3438652	3438652	2800755			1479158	1479158	1188236			43.0	30261971	951		30261020	30261020	7633635			7605850	7605850	2534103		25.1	33700623	9085008		
1610000			Управління містобудування, землеустроювання та комунального майна Білязької міської ради	3438652	3438652	2800755			1479158	1479158	1188236			43.0	30261971	951		30261020	30261020	7633635			7605850	7605850	2534103		25.1	33700623	9085008		
1610160	0160	0111	Керівництво і управління у відомчій сфері у містах (місті Києві), селищах, селах, об'єднаних територіальних громадах	2896755	2896755	2800755			1225555	1225555	1188236			42.3															2896755	1225555	
1616010	6010		Утримання та ефективна експлуатація об'єктів житлово-комунального господарства												175534			175534	175534	170724				106032	106032	106032	60.4	175534	106032		
1616013	6013	0620	Забезпечення діяльності водопровідно-канізаційного господарства у т.ч. місцеві програми:												175534			175534	175534	170724				106032	106032	106032	60.4	175534	106032		
			Програма розвитку інфраструктури Білязької обласної територіальної громади на 2017-2019 роки												175534			175534	175534	170724				106032	106032	106032	60.4	175534	106032		
1617310	7310	0443	Будівництво об'єктів житлово-комунального господарства у т.ч. місцеві програми:												294516			294516	294516	230647				170257	170257	170257	57.8	294516	170257		
			Програма розвитку інфраструктури Білязької обласної територіальної громади на 2017-2019 роки												294516			294516	294516	230647				170257	170257	170257	57.8	294516	170257		
1617330	7330	0443	Будівництво інших об'єктів соціальної та виробничої інфраструктури комунальної власності у т.ч. місцеві програми:												351897			351897	351897	351897									351897		
			Програма розвитку інфраструктури Білязької обласної територіальної громади на 2017-2019 роки												351897			351897	351897	351897										351897	
1617350	7350	0443	Розроблення схем планування та забудови території (містобудівної документації) у т.ч. місцеві програми:	408750	408750				120456	120456				29.5															408750	120456	
			Програма розвитку інфраструктури Білязької обласної територіальної громади на 2017-2019 роки	120456	120456				120456	120456				100.0																120456	120456
1617363	7363	0490	Виконання інвестиційних проектів в рамках здійснення заходів щодо соціально-економічного розвитку окремих територій												301000			301000	301000	301000									301000		

Код програми класифікації вимог на фінансування проекту	Код ПЕКВМ БУ ТРВБММ С	Код ФОНДБС	Найменування головного розпорядника, відповідального виконавця, бюджетної програми або напрямку виконання згідно з типовою відомчою/ТІВБММ/ТРВБММС	Загальний фонд											Спеціальний фонд											Разом					
				Затверджено на 2018 рік з урахуванням змін					Використано за I півріччя 2018 року						Затверджено на 2018 рік з урахуванням змін					Використано за I півріччя 2018 року											
				Всього	включає споживачів	з яких		на оплату праці	на оплату праці	на комунальні послуги та енергопостачання	на інші цілі розширення діяльності	Всього	включає споживачів	з яких		на оплату праці	на комунальні послуги та енергопостачання	на інші цілі розширення діяльності	Рівень виконання, %	Всього	включає споживачів	з яких		на оплату праці	на комунальні послуги та енергопостачання	на інші цілі розширення діяльності	Рівень виконання, %	Затверджено на 2018 рік з урахуванням змін	Використано за I півріччя 2018 року		
						оплата праці	комунальні послуги та енергопостачання							оплата праці	комунальні послуги та енергопостачання							оплата праці	комунальні послуги та енергопостачання							оплата праці	комунальні послуги та енергопостачання
1	2	3	4	5	6	7	8	9	10	11	12	13	14	15	16	17	18	19	20	21	22	23	24	25	26	27	28	29	30	31	32
1617368	7368	0490	Виконання інвестиційних проектів за рахунок субвенцій з інших бюджетів у т.ч. місцеві програми:												7778350				7778350	7778350									7778350		
			Програма розвитку інфраструктури Білявської об'єднаної територіальної громади на 2017-2019 роки												7778350				7778350	7778350									7778350		
1617370	7370	0490	Реалізація інших заходів щодо соціально-економічного розвитку території у т.ч. місцеві програми:												19315089				19315089	19315089	4535533	6784928			6784928	6784928	1713981	35,1	19315089	6784928	
			Програма розвитку інфраструктури Білявської об'єднаної територіальної громади на 2017-2019 роки												19569172				19569172	19569172	4789616	6784928			6784928	6784928	1713981	34,7	19569172	6784928	
1617460	7460		Утримання та розвиток автомобільних доріг та дорожньої інфраструктури	133147	133147				133147	133147				100,0	2044785	951		2043834	2043834	2043834	543834			543834	543834	543834	26,6	2177932	676981		
1617461	7461	0456	Утримання та розвиток автомобільних доріг та дорожньої інфраструктури за рахунок коштів місцевого бюджету у т.ч. місцеві програми:	133147	133147				133147	133147				100,0	2044785	951		2043834	2043834	2043834	543834			543834	543834	543834	26,6	2177932	676981		
			Програма розвитку інфраструктури Білявської об'єднаної територіальної громади на 2017-2019 роки	161192	161192				133147	133147				82,6	2050951	951		2050000	2050000	2050000	543834			543834	543834	543834	26,5	2212143	676981		
1617650	7650	0490	Проведення експертної грошової оцінки земельної ділянки чия права на неї:												800			800	800						800	800	100,0	800	800		
<b>3700000</b>			Фінансове управління Білявської міської ради	<b>11939518</b>	<b>11939518</b>				<b>7021500</b>	<b>7021500</b>				<b>88,8</b>	<b>1500000</b>			<b>1500000</b>	<b>1500000</b>	<b>1500000</b>								<b>13439518</b>	<b>7021500</b>		
<b>3710000</b>			Фінансове управління Білявської міської ради	<b>11939518</b>	<b>11939518</b>				<b>7021500</b>	<b>7021500</b>				<b>88,8</b>	<b>1500000</b>			<b>1500000</b>	<b>1500000</b>	<b>1500000</b>								<b>13439518</b>	<b>7021500</b>		
3718700	8700	0133	Резервний фонд	200000	200000																							200000			
3719410	9410	0180	Субвенція з місцевого бюджету на здійснення переданих витрат у сфері охорони здоров'я за рахунок коштів медичної субвенції	10000200	10000200				5904100	5904100				59,0														10000200	5904100		
3719750	9750	0180	Субвенція з місцевого бюджету на співфінансування інвестиційних проектів												1500000			1500000	1500000	1500000								1500000			
3719770	9770	0180	Інші субвенції з місцевого бюджету у тому числі для надання соціально-культурних послуг мешканцям Білявської ОТГ	1335000	1335000				1017400	1017400				76,2														1335000	1017400		
			Білявським районним центром соціальної служби для дітей, сімей та дітей	700000	700000				700000	700000				100,0														700000	700000		
			Будівництво дитячої ігрової території	350000	350000				174900	174900				50,0														350000	174900		
			Білявським районним центром соціальної служби для дітей, сімей та дітей	105000	105000				52500	52500				50,0														105000	52500		
			Білявським територіальним центром соціального обслуговування Білявської РДА	180000	180000				90000	90000				50,0														180000	90000		
3719800	9800	0180	Субвенція з місцевого бюджету державному бюджету на виконання програм соціально-економічного розвитку регіонів у т.ч. місцеві програми:	404318	404318				100000	100000				24,7														404318	100000		
			Шефська допомога військовій частині Збройних сил України А 0826 на 2018-2020	60000	60000																							60000			
			Програма забезпечення рубічної безпеки на порядку, протидії злочинності на території Білявської ОТГ на 2017-2019 роки	250000	250000																							250000			
			Програма розвитку цивільного захисту, технічної та пожежної безпеки Білявської об'єднаної територіальної громади Одеської області на 2017-2020 роки	100000	100000				100000	100000				100,0														100000	100000		
			<b>Всього</b>	<b>99764814</b>	<b>99764814</b>	<b>61337025</b>	<b>4496980</b>		<b>47686341</b>	<b>47686341</b>	<b>28036717</b>	<b>1637886</b>		<b>47,8</b>	<b>36019068</b>	<b>1500762</b>		<b>34518306</b>	<b>34505306</b>	<b>11787021</b>	<b>9044859</b>	<b>519991</b>		<b>8524868</b>	<b>8511868</b>	<b>3350121</b>	<b>25,1</b>	<b>135783882</b>	<b>56731200</b>		

Секретар міської ради

Л.В. Борisenko

**Звіт про міжбюджетні трансферти між бюджетом Біляївської міської об'єднаної територіальної громади та іншими бюджетами за I півріччя 2018 року**

грн.

Код	Назва трансферту	Назва бюджету	Міжбюджетні трансферти, що передаються до місцевого бюджету Біляївської ОТГ						Разом:	
			загальний фонд			спеціальний фонд				
			Затверджено на 2018 рік з урахуванням змін	Виконано за I півріччя 2018 року	Рівень виконання, %	Затверджено на 2018 рік з урахуванням змін	Виконано за I півріччя 2018 року	Рівень виконання, %	Затверджено на 2018 рік з урахуванням змін	Виконано за I півріччя 2018 року
41040200	Дотація з місцевого бюджету на здійснення переданих з державного бюджету витрат з утримання закладів освіти та охорони здоров'я за рахунок відповідної додаткової дотації з державного бюджету	Обласний бюджет	5,781,600.0	2,456,700.0	42.5				5,781,600.0	2,456,700.0
41033200	Субвенція з державного бюджету місцевим бюджетам на формування інфраструктури об'єднаних територіальних громад	Державний бюджет	1,544,400.00	515,000.00	33.3				1,544,400.0	515,000.0
41033900	Освітня субвенція з державного бюджету місцевим бюджетам	Державний бюджет	26,519,500.0	16,336,000.0	61.6				26,519,500.0	16,336,000.0
41034200	Медична субвенція з державного бюджету місцевим бюджетам	Державний бюджет	10,000,200.0	5,904,100.0	59.0				10,000,200.0	5,904,100.0
41051100	Субвенція з місцевого бюджету за рахунок залишку коштів освітньої субвенції, що утворився на початок бюджетного періоду	Обласний бюджет	51,000.0	51,000.0	100.0	90,000.0	90,000.0	100.0	141,000.0	141,000.0
41051200	Субвенція з місцевого бюджету на надання державної підтримки особам з особливими освітніми потребами за рахунок відповідної субвенції з державного бюджету	Обласний бюджет	148,800.0	74,400.0	50.0				148,800.0	74,400.0
41051400	Субвенція з місцевого бюджету на забезпечення якісної, сучасної та доступної загальної середньої освіти "Нова українська школа" за рахунок відповідної субвенції з державного бюджету	Обласний бюджет	438,700.0						438,700.0	
41053400	Субвенція з місцевого бюджету на виконання інвестиційних проєктів	Обласний бюджет				7,778,350.0			7,778,350.0	
<b>Всього:</b>			<b>44,484,200.0</b>	<b>25,337,200.0</b>	<b>57.0</b>	<b>7,868,350.0</b>	<b>90,000.0</b>	<b>1.1</b>	<b>52,352,550.0</b>	<b>25,427,200.0</b>

Код ТПКВМБ/ТК ВКБМС	Назва трансферту	Назва бюджету	Міжбюджетні трансферти, що передаються з місцевого бюджету Біляївської ОТГ						Разом:	
			загальний фонд			спеціальний фонд				
			Затверджено на 2018 рік з урахуванням змін	Виконано за I півріччя 2018 року	Рівень виконання, %	Затверджено на 2018 рік з урахуванням змін	Виконано за I півріччя 2018 року	Рівень виконання, %	Затверджено на 2018 рік з урахуванням змін	Виконано за I півріччя 2018 року
9410	Субвенція з місцевого бюджету на здійснення переданих витратків у сфері охорони здоров'я за рахунок коштів медичної субвенції	Районний бюджет Біляївського району	10,000,200.0	5,904,100.0	59.0				10,000,200.0	5,904,100.0
<b>Код ТПКВМБ/ТК ВКБМС</b>			<b>Міжбюджетні трансферти, що передаються з місцевого бюджету Біляївської ОТГ</b>						<b>Разом:</b>	
			<b>загальний фонд</b>			<b>спеціальний фонд</b>				



Код	Назва	Джерело	Затверджено на 2018 рік з урахуванням змін	Виконано за I півріччя 2018 року	Рівень виконання, %	Затверджено на 2018 рік з урахуванням змін	Виконано за I півріччя 2018 року	Рівень виконання, %	Затверджено на 2018 рік з урахуванням змін	Виконано за I півріччя 2018 року
9750	Субвенція з місцевого бюджету на співфінансування інвестиційних проектів	Обласний бюджет				1,500,000.0			1,500,000.0	
9770	Інші субвенції з місцевого бюджету :	Районний бюджет Біляївського району	1,335,000.0	1,017,400.0	76.2				1,335,000.0	1,017,400.0
	<i>у т.ч. для надання соціально-культурних послуг мешканцям Біляївської ОТГ:</i>									
	<i>Біляївською районною школою естетичного виховання</i>		700,000.0	700,000.0	100.0				700,000.0	700,000.0
	<i>Будинком дитячої юнацької творчості</i>		350,000.0	174,900.0	50.0				350,000.0	174,900.0
	<i>Біляївським районним центром соціальної служби для дітей, сім'ї та молоді</i>		105,000.0	52,500.0	50.0				105,000.0	52,500.0
	<i>Біляївським територіальним центром соціального обслуговування Біляївської РДА</i>		180,000.0	90,000.0	50.0				180,000.0	90,000.0
9800	Субвенція з місцевого бюджету державному бюджету на виконання програм соціально-економічного розвитку регіонів:	Державний бюджет	404,318.0	100,000.0	24.7				404,318.0	100,000.0
	<i>у т.ч. на :</i>									
	<i>надання шефської допомоги військовій частині Збройних сил України А 0826</i>		60,000.0						60,000.0	
	<i>забезпечення суспільної безпеки профілактики злочинності та зміцнення правопорядку на території Біляївської ОТГ</i>		244,318.0						244,318.0	
	<i>розвиток цивільного захисту, техногенної та пожежної безпеки Біляївської об'єднаної територіальної громади Одеської області</i>		100,000.0	100,000.0	100.0				100,000.0	100,000.0
	<b>Всього</b>		<b>11,739,518.0</b>	<b>7,021,500.0</b>	<b>59.8</b>	<b>1,500,000.0</b>			<b>13,239,518.0</b>	<b>7,021,500.0</b>

Секретар міської ради

Л.В. Борисенко

## Звіт виконання бюджету Біляївської міської об'єднаної територіальної громади за I півріччя 2018 року за переліком об'єктів, видатки на які проводилися за рахунок коштів бюджету розвитку

грн.

Код програмної класифікації видатків та кредитування місцевих бюджетів <sup>2</sup>	Код ТПКВКМ Б / ТКВКБМС <sup>3</sup>	Код ФКВКБ <sup>4</sup>	Найменування головного розпорядника, відповідального виконавця, бюджетної програми або напрямку видатків згідно з типовою відомчою/ТПКВКМБ / ТКВКБМС	Назва об'єктів відповідно до проектно-кошторисної документації тощо	Затверджено на 2018 рік з урахуванням змін	Виконано за I півріччя 2018 року	Рівень виконання, %
0200000			Виконавчий комітет Біляївської міської ради Одеської області		33,496.0	33496	100.0
0210000			Виконавчий комітет Біляївської міської ради Одеської області		33,496.0	33496	100.0
0210150	0150	0111	Організаційне, інформаційно-аналітичне та матеріально-технічне забезпечення діяльності обласної ради, районної ради, районної у місті ради (у разі її створення), міської, селищної, сільської рад	Придбання ноутбуку	13,000.0	13000	100.0
<b>Всього по 0150</b>					<b>13,000.0</b>	<b>13000</b>	<b>100.0</b>
0210180	0180	0133	Інша діяльність у сфері державного управління	Придбання ноутбуку для системи електронного голосування	20,496.0	20496	100.0
<b>Всього по 0180</b>					<b>20,496.0</b>	<b>20496</b>	<b>100.0</b>
0600000			Управління освіти, сім'ї, молоді та спорту Біляївської міської ради		644,388.0	380520	59.1
0610000			Управління освіти, сім'ї, молоді та спорту Біляївської міської ради		644,388.0	380520	59.1
0610160	0160	0111	Керівництво і управління у відповідній сфері у містах (місті Києві), селищах, селах, об'єднаних територіальних громадах	Придбання МФУ	7,000.0	7000	100.0
0611020	1020	0921	Надання загальної середньої освіти загальноосвітніми навчальними закладами (в т.ч. школою-дитячим садком, інтернатом, при школі), спеціалізованими школами, ліцеями, гімназіями, колегіумами	Придбання 9-ти ноутбуків для початкових класів шкіл Біляївської ОТГ	90,900.0	90900	100.0
				Придбання 9-ти МФУ для початкових класів шкіл Біляївської ОТГ	78,300.0	78300	100.0
				Придбання м'ясорубки для Біляївської ЗОШ № 1 I-III ступенів	14,730.0	14730	100.0
				Закупівля комп'ютерного обладнання, відповідного мультимедійного контенту для початкових класів	65,200.0		0.0
				Співфінансування по закупівлі комп'ютерного обладнання, відповідного мультимедійного контенту для початкових класів	38,300.0		0.0
<b>Всього по 1020</b>					<b>287,430.0</b>	<b>183930</b>	<b>64.0</b>
0615031	5031	0810	Утримання та навчально-тренувальна робота комунальних дитячо-юнацьких спортивних шкіл	Капітальний ремонт внутрішніх приміщень Біляївської міської ДЮСШ в м. Біляївка, вул. Гагаріна, 1а Одеської обл.	174,833.0	173465	99.2

Код програмної класифікації видатків та кредитування місцевих бюджетів <sup>2</sup>	Код ТПКВКМ Б / ТКВКБМС <sup>3</sup>	Код ФКВКБ <sup>4</sup>	Найменування головного розпорядника, відповідального виконавця, бюджетної програми або напрямку видатків згідно з типовою відомчою/ТПКВКМБ / ТКВКБМС	Назва об'єктів відповідно до проектно-кошторисної документації тощо	Затверджено на 2018 рік з урахуванням змін	Виконано за 1 півріччя 2018 року	Рівень виконання, %
				Співфінансування по капітальному ремонту внутрішніх приміщень Біляївської міської ДЮСШ в м. Біляївка, вул. Гагаріна, 1а Одеської обл.	16,125.0	16125	100.0
<b>Всього по 5031</b>					<b>190,958.0</b>	<b>189590</b>	<b>99.3</b>
0616083	6083	0610	Проектні, будівельно-ремонтні роботи, придбання житла та приміщень для розвитку сімейних та інших форм виховання, наближених до сімейних, та забезпечення житлом дітей-сиріт, осіб з їх числа	Придбання житла для дітей-сиріт, дітей, позбавлених батьківського піклування, осіб та молоді з їх числа	159,000.0		0.0
<b>Всього по 6083</b>					<b>159,000.0</b>	<b>0</b>	<b>0.0</b>
12000000			Управління розвитку та експлуатації житлово-комунального господарства Біляївської міської ради		294,460.0	264460	89.8
12100000			Управління розвитку та експлуатації житлово-комунального господарства Біляївської міської ради		294,460.0	264460	89.8
1210160	0160	0111	Керівництво і управління у відповідній сфері у містах (місті Києві), селищах, селах, об'єднаних територіальних громадах	Придбання комп'ютерів	30,000.0		0.0
<b>Всього по 0160</b>					<b>30,000.0</b>	<b>0</b>	<b>0.0</b>
1216013	6013	0620	Забезпечення діяльності водопровідно-каналізаційного господарства	Капітальні трансферти КП "Біляївський водоканал" на придбання регулятора тиску ДУ 100	58,012.0	58012	100.0
<b>Всього по 6013</b>					<b>58,012.0</b>	<b>58012</b>	<b>100.0</b>
1216020	6020	0620	Забезпечення функціонування підприємств, установ та організацій, що виробляють, виконують та/або надають житлово-комунальні послуги	Капітальні трансферти ЖЕКП для придбання насосу для системи тепlopостачання	20,500.0	20500	100.0
				Капітальні трансферти ЖЕКП для придбання касового апарату	6,900.0	6900	100.0
				Капітальні трансферти ЖЕКП для придбання комп'ютеру	26,000.0	26000	100.0
<b>Всього по 6020</b>					<b>53,400.0</b>	<b>53400</b>	<b>100.0</b>
1216030	6030	0620	Організація благоустрою населених пунктів	Капітальні трансферти КП "Наш дім" на придбання дитячих майданчиків в с.Майори та м.Біляївка	153,048.0	153048	100.0
<b>Всього по 6030</b>					<b>153,048.0</b>	<b>153048</b>	<b>100.0</b>
1600000			Управління містобудування, землевпорядкування та комунального майна Біляївської міської ради		29,960,020.0	7605850	25.4
1610000			Управління містобудування, землевпорядкування та комунального майна Біляївської міської ради		29,960,020.0	7605850	25.4
1616013	6013	0620	Забезпечення діяльності водопровідно-каналізаційного господарства	Виготовлення ПКД "Капітальний ремонт водоводу по вул.Отамана Головатого (від вул.Генерала Плієва до вул.7 Квітня)"	100,063.0	100063	100.0
				Експертиза ПКД "Капітальний ремонт водоводу по вул. Отамана Головатого (від вул. Генерала Плієва до вул. 7 Квітня)"	5,969.0	5969	100.0

Код програмної класифікації видатків та кредитування місцевих бюджетів <sup>2</sup>	Код ТПКВКМ Б / ТКВКБМС <sup>3</sup>	Код ФКВКБ <sup>4</sup>	Найменування головного розпорядника, відповідального виконавця, бюджетної програми або напрямку видатків згідно з типовою відомчою/ТПКВКМБ / ТКВКБМС	Назва об'єктів відповідно до проектно-кошторисної документації тощо	Затверджено на 2018 рік з урахуванням змін	Виконано за 1 півріччя 2018 року	Рівень виконання, %
				Виготовлення ПКД "Капітальний ремонт водоводу по вул.Отамана Головатого (від вул.Костіна до вул.Миколаївська)"	69,502.0		0.0
<b>Всього по 6013</b>					<b>175,534.0</b>	<b>106032</b>	<b>60.4</b>
1617310	7310	0443	Будівництво об'єктів житлово-комунального господарства	Виготовлення ПКД "Будівництво каналізаційного колектору по вул.Дружби"	170,257.0	170257	100.0
				Виготовлення ПКД "Будівництво каналізаційного колектору по вул.Четвертого Козачого Кубанського корпусу (від вул.Чуйкова до пров.Некрасова)"	124,259.0		0.0
<b>Всього по 7310</b>					<b>294,516.0</b>	<b>170257</b>	<b>57.8</b>
1617330	7330	0443	Будівництво інших об'єктів соціальної та виробничої інфраструктури комунальної власності	Виготовлення ПКД "Реконструкція вулиці Гагаріна (від вулиці Отамана Головатого до Будинку культури) в м.Біляївка Одеської області" (Стадія "Р")	351,897.0		0.0
<b>Всього по 7330</b>					<b>351,897.0</b>	<b>0</b>	<b>0.0</b>
1617368	7368	0490	Виконання інвестиційних проектів за рахунок субвенцій з інших бюджетів	Реконструкція Біляївської ЗОШ № 2 I-III ступенів-прибудова приміщень актової зали та учбових класів за адресою: I провулок Шевченко, 18 в м.Біляївка, Одеської обл.	6,100,000.0		0.0
				Виготовлення проектно-кошторисної документації по об'єкту "Реконструкція Біляївської ЗОШ № 3 I-III ступенів-прибудова за адресою: вул. Садова, 13 в м.Біляївка, Одеської обл."	1,147,500.0		0.0
				Капітальний ремонт приміщення першого поверху міського Будинку культури за адресою: м. Біляївка, вул. Отамана Головатого, 404/в	30,900.0		0.0
				Капітальний ремонт дорожнього покриття та водовідведення по вул.Московська (від вул.Горького до вул.Миру) в м.Біляївка	243,389.0		0.0
				Капітальний ремонт тротуару по вулиці Шевченка (від вул. Отамана Головатого до I провул. Шевченка) в м. Біляївка, Одеської обл.	256,561.0		0.0
<b>Всього по 7368</b>					<b>7,778,350.0</b>	<b>0</b>	<b>0.0</b>
1617370	7370	0490	Реалізація інших заходів щодо соціально-економічного розвитку території	Капітальний ремонт дорожнього покриття та водовідведення по вул.Московська (від вул.Горького до вул.Миру) в м.Біляївка	3,199,344.0	2783430	87.0
				Розбирання нежитлових будівель колишнього військового містечка (штабу, сховища для техніки № 34, 36, 38, 39, склад паливно-мастильних матеріалів, мийки, КПП) за адресою: Одеська обл., м. Біляївка, вул. Успенська, 4	389,075.0		0.0
				Капітальний ремонт дорожнього покриття із влаштуванням тротуару по вулиці Костіна (від вул. Леніна до вул. Придністровська) в м. Біляївка Одеської обл.	8,602,776.0	23496	0.3
				Капітальний ремонт будинку культури с.Майори Біляївського району Одеської області	88,361.0		0.0

Код програмної класифікації видатків та кредитування місцевих бюджетів <sup>2</sup>	Код ТПКВКМ Б / ТКВКБМС <sup>3</sup>	Код ФКВКБ <sup>4</sup>	Найменування головного розпорядника, відповідального виконавця, бюджетної програми або напрямку видатків згідно з типовою відомчою/ТПКВКМБ / ТКВКБМС	Назва об'єктів відповідно до проектно-кошторисної документації тощо	Затверджено на 2018 рік з урахуванням змін	Виконано за 1 півріччя 2018 року	Рівень виконання, %
				Реконструкція Біляївської загальноосвітньої школи № 2 I-III ступенів (добудова приміщень актової зали і навчальних класів) по I провул. Шевченко, 18, м. Біляївка	2,500,000.0	2264021	90.6
				Капітальний ремонт зовнішнього вуличного освітлення по вул.Заводська в м.Біляївка Одеської області	272,786.0	272786	100.0
				Капітальний ремонт зовнішнього вуличного освітлення по вул.Чуйкова (від вул.Успенської до вул.Київської) в м.Біляївка Одеської області	324,119.0	324119	100.0
				Капітальний ремонт зовнішнього вуличного освітлення по вул.Київській (від вул.Чуйкова до вул.Миру) в м.Біляївка Одеської області	243,880.0	243853	100.0
				Капітальний ремонт зовнішнього вуличного освітлення по вул.Шкільна, Шевченко, Гагаріна, Лесі Українки в с.Майори Біляївської об'єднаної територіальної громади	527,467.0	527467	100.0
				Капітальний ремонт тротуару по вул.Миру (від №1 до №21) в м.Біляївка Одеської області	1,467,281.0	345756	23.6
				Капітальний ремонт приміщення першого поверху міського Будинку культури за адресою: м. Біляївка, вул. Отамана Головатого, 404/в	1,000,000.0		0.0
				Капітальний ремонт будівлі "Візит-центру" за адресою: м.Біляївка, вул.Отamana Головатого, 414/б Одеської області	300,000.0		0.0
				Капітальний ремонт системи опалення ДНЗ "Журавлик"	200,000.0		0.0
				Капітальний ремонт внутрішньої системи опалення я/с № 1 ДНЗ "Веселка"	200,000.0		0.0
<b>Всього по 7370</b>					<b>19,315,089.0</b>	<b>6784928</b>	<b>35.1</b>
1617461	7461	0456	Утримання та розвиток автомобільних доріг та дорожньої інфраструктури за рахунок коштів місцевого бюджету	Капітальний ремонт дорожнього покриття вул.Миру та Садової в селищі Повстанське Біляївської об'єднаної територіальної громади	543,834.0	543834	100.0
				Капітальний ремонт дорожнього покриття вул. Миколаївська (від вул.Шкільна до I провул.Успенський) в м.Біляївка Одеської області	1,500,000.0		0.0
<b>Всього по 7461</b>					<b>2,043,834.0</b>	<b>543834</b>	<b>26.6</b>
1617650	7650	0490	Проведення експертної грошової оцінки земельної ділянки чи права на неї	Виготовлення грошової оцінки землі за рахунок авансових внесків за адресою вул. Ген. Глібова, 10	800.0	800	100.0
<b>Всього по 7650</b>					<b>800.0</b>	<b>800</b>	<b>100.0</b>
3700000			<b>Фінансове управління Біляївської міської ради</b>		<b>1,500,000.0</b>	<b>0</b>	<b>0.0</b>
3710000			<b>Фінансове управління Біляївської міської ради</b>		<b>1,500,000.0</b>	<b>0</b>	<b>0.0</b>

Код програмної класифікації видатків та кредитування місцевих бюджетів <sup>2</sup>	Код ТПКВКМ Б / ТКВКБМС <sup>3</sup>	Код ФКВКБ <sup>4</sup>	Найменування головного розпорядника, відповідального виконавця, бюджетної програми або напрямку видатків згідно з типовою відомчою/ТПКВКМБ / ТКВКБМС	Назва об'єктів відповідно до проектно-кошторисної документації тощо	Затверджено на 2018 рік з урахуванням змін	Виконано за 1 півріччя 2018 року	Рівень виконання, %
3719750	9750	0180	Субвенція з місцевого бюджету на співфінансування інвестиційних проектів	Співфінансування за об'єктом "Капітальний ремонт багатофункціонального спортивного майданчика на території Біляївської ЗОШ І-ІІІ ст. № 3 за адресою: м. Біляївка, вул. Садова, 13"	1,500,000.0		0.0
<b>Всього по 9750</b>					<b>1,500,000.0</b>	<b>0</b>	<b>0.0</b>
			<b>Всього</b>		<b>32,432,364.0</b>	<b>8284326</b>	<b>25.5</b>

Секретар міської ради

Л.В. Борисенко

**Звіт про виконання бюджету Білявської міської об'єднаної територіальної громади за I півріччя 2018 року за переліком місцевих (регіональних) програм, які фінансувалися за рахунок коштів бюджету Білявської міської об'єднаної територіальної громади**

Код програмної класифікації видатків та кредитування місцевих бюджетів <sup>2</sup>	Код ТПКВКМБ / ТКВКБМС <sup>3</sup>	Код ФКВКБ <sup>4</sup>	Найменування головного розпорядника, відповідального виконавця, бюджетної програми або напрямку видатків згідно з типом видатку/ТПКВКМБ / ТКВКБМС	Найменування місцевої (регіональної) програми	Затверджено на 2018 рік з урахуванням змін			Виконано за I півріччя 2018 року			Рівень виконання, %		
					Загальний фонд	Спеціальний фонд	Разом загальний та спеціальний фонди	Загальний фонд	Спеціальний фонд	Разом загальний та спеціальний фонди	Загальний фонд	Спеціальний фонд	Разом загальний та спеціальний фонди
0200000			Виконавчий комітет Білявської міської ради Одеської області		1,992,480.0	20,496.0	2,012,976.0	1,163,877.0	20,496.0	1,184,373.0	58.4	100.0	58.8
0210000			Виконавчий комітет Білявської міської ради Одеської області		1,992,480.0	20,496.0	2,012,976.0	1,163,877.0	20,496.0	1,184,373.0	58.4	100.0	58.8
0213192	3192	1030	Надання фінансової підтримки громадським організаціям інвалідів і ветеранів, діяльність яких має соціальну спрямованість	<i>Програма соціального захисту населення Білявської об'єднаної територіальної громади на 2016-2020 роки</i>	135,000.0		135,000.0	59,841.0		59,841.0	44.3		44.3
0213240	3240	1090	Інші заклади та заходи		665,000.0		665,000.0	281,558.0		281,558.0	42.3		42.3
0214082	4082	0829	Інші заходи в галузі культури і мистецтва	<i>Програма розвитку культури та туризму в Білявській об'єднаній громаді на 2016-2020 роки</i>	300,000.0		300,000.0	284,724.0		284,724.0	94.9		94.9
0218420	8420	0830	Інші заходи у сфері засобів масової інформації	<i>Програма забезпечення публічності та прозорості діяльності органів місцевої влади, висвітлення господарського, соціального та культурного життя Білявської об'єднаної територіальної громади на 2018-2020 роки</i>	604,680.0		604,680.0	304,440.0		304,440.0	50.3		50.3
0210180	0180	0133	Інша діяльність у сфері державного управління	<i>Програма фінансового забезпечення витрат та інших видатків пов'язаних з діяльністю Білявської міської ради на 2018-2020 роки</i>	287,800.0	20,496.0	308,296.0	233,314.0	20,496.0	253,810.0	81.1	100.0	82.3
0600000			Управління освіти, сім'ї, молоді та спорту Білявської міської ради		2,965,200.0	2,077,500.0	5,042,700.0	1,484,604.0	417,132.0	1,901,736.0	50.1	20.1	37.7
0610000			Управління освіти, сім'ї, молоді та спорту Білявської міської ради		2,965,200.0	2,077,500.0	5,042,700.0	1,484,604.0	417,132.0	1,901,736.0	50.1	20.1	37.7
0613140	3140	1040	Оздоровлення та відпочинок дітей (крім заходів з оздоровлення дітей, що здійснюються за рахунок коштів на оздоровлення громадян, які постраждали внаслідок Чорнобильської катастрофи)	<i>"Програма відпочинку та оздоровлення дітей Білявської об'єднаної територіальної громади на 2016-2020 роки"</i>	110,000.0		110,000.0	110,000.0		110,000.0	100.0		100.0
0611010	1010	0910	Дошкільна освіта		300,000.0		300,000.0	275,751.0		275,751.0	91.9		91.9
0611020	1020	0921	Надання загальної середньої освіти загальноосвітніми навчальними закладами (в т.ч. школою-дитячим садком, інтернатом, при школі), спеціалізованими школами, ліцеями, гімназіями, колежіумами		1,776,200.0		1,776,200.0	702,930.0		702,930.0	39.6		39.6
0613242	3242	1090	Інші заходи у сфері соціального захисту і соціального забезпечення	<i>"Освіта Білявської об'єднаної територіальної громади" на 2017-2020 роки</i>	40,000.0		40,000.0	3,435.0		3,435.0	8.6		8.6
0615031	5031	0810	Утримання та навчально-тренувальна робота комунальних дитячо-юнацьких спортивних шкіл			191,000.0	191,000.0		189,632.0	189,632.0		99.3	99.3
0617362	7362	0490	Виконання інвестиційних проектів в рамках формування інфраструктури об'єднаних територіальних громад			1,500,000.0	1,500,000.0			0.0		0.0	0.0

грн.



Код програмної класифікації видатків та кредитування місцевих бюджетів <sup>2</sup>	Код ТПКВКМБ / ТКВКБМС <sup>3</sup>	Код ФКВКБ <sup>4</sup>	Найменування головного розпорядника, відповідального виконавця, бюджетної програми або напрямку видатків згідно з типовою відомчою/ТПКВКМБ / ТКВКБМС	Найменування місцевої (регіональної) програми	Затверджено на 2018 рік з урахуванням змін			Виконано за I півріччя 2018 року			Рівень виконання, %		
					Загальний фонд	Спеціальний фонд	Разом загальний та спеціальний фонди	Загальний фонд	Спеціальний фонд	Разом загальний та спеціальний фонди	Загальний фонд	Спеціальний фонд	Разом загальний та спеціальний фонди
0617363	7363	0490	Виконання інвестиційних проектів в рамках здійснення заходів щодо соціально-економічного розвитку окремих територій		227,500.0	227,500.0		227,500.0	227,500.0		100.0	100.0	
0613242	3242	1090	Інші заходи у сфері соціального захисту і соціального забезпечення	"Молодь і сім'я у Білявській об'єднаній територіальній громаді" на 2018-2020 роки	59,000.0	59,000.0	2,929.0	2,929.0	5.0			5.0	
0616083	6083	0610	Проектні, будівельно-ремонтні роботи, придбання житла та приміщень для розвитку сімейних та інших форм виховання, наближених до сімейних, та забезпечення житлом дітей-сиріт, осіб з їх числа	"Підтримка" на 2018-2020 роки	124,000.0	124,000.0	31,516.0	31,516.0	25.4			25.4	
0616083	6083	0610	Проектні, будівельно-ремонтні роботи, придбання житла та приміщень для розвитку сімейних та інших форм виховання, наближених до сімейних, та забезпечення житлом дітей-сиріт, осіб з їх числа	"Підтримка" на 2018-2020 роки		159,000.0	159,000.0		0.0		0.0	0.0	
0613242	3242	1090	Інші заходи у сфері соціального захисту і соціального забезпечення	Програма Білявської об'єднаної громади національно-патріотичного виховання дітей та молоді на 2016-2020 роки	41,000.0	41,000.0	14,300.0	14,300.0	34.9			34.9	
0615011	5011	0810	Проведення навчально-тренувальних зборів і змагань з олімпійських видів спорту	Програма розвитку фізичної культури і спорту в Білявській об'єднаній територіальній громаді на 2016-2020 роки	236,000.0	236,000.0	163,979.0	163,979.0	69.5			69.5	
1200000			Управління розвитку та експлуатації житлово-комунального господарства Білявської міської ради		11,414,759.0	303,179.0	11,717,938.0	5,987,013.0	283,073.0	6,270,086.0	52.4	93.4	53.5
1210000			Управління розвитку та експлуатації житлово-комунального господарства Білявської міської ради		11,414,759.0	303,179.0	11,717,938.0	5,987,013.0	283,073.0	6,270,086.0	52.4	93.4	53.5
1213033	3033	1070	Компенсаційні виплати на пільговий проїзд автомобільним транспортом окремим категоріям громадян	"Здійснення компенсаційних виплат за пільговий проїзд автомобільним транспортом окремих категорій громадян на автобусних міських маршрутах загального користування у 2017-2020 роках"	149,000.0	149,000.0	67,174.0	67,174.0	45.1			45.1	
1216013	6013	0620	Забезпечення діяльності водопровідно-каналізаційного господарства	Розвитку інфраструктури Білявської об'єднаної територіальної громади на 2017-2019 роки	120,000.0	120,000.0	119,707.0	119,707.0	99.8			99.8	
1216030	6030	0620	Організація благоустрою населених пунктів	Фінансова підтримка комунального підприємства "Наш Дім" на 2018 рік	100,000.0	100,000.0	100,000.0	100,000.0	100.0			100.0	
1216030	6030	0620	Організація благоустрою населених пунктів	Фінансова підтримка комунального підприємства "Наш Дім" на 2018 рік	7,247,035.0	153,048.0	7,400,083.0	3,975,068.0	153,048.0	4,128,116.0	54.9	100.0	55.8
1216020	6020	0620	Забезпечення функціонування підприємств, установ та організацій, що виробляють, виконують та/або надають житлово-комунальні послуги	Вуличного освітлення населених пунктів Білявської об'єднаної територіальної громади на 2016-2020 роки	1,546,400.0	1,546,400.0	610,308.0	610,308.0	39.5			39.5	
1216011	6011	0620	Експлуатація та технічне обслуговування житлового фонду	Сприяння створенню та підтримки функціонування об'єднань співвласників багатоквартирних будинків у Білявській об'єднаній територіальній громаді на 2016 – 2018 роки	100,000.0	100,000.0		0.0	0.0			0.0	
1216013	6013	0620	Забезпечення діяльності водопровідно-каналізаційного господарства	Програми розвитку КП «Білявський водоканал» на 2016-2019 роки		58,012.0	58,012.0		58,012.0	58,012.0		100.0	100.0
1217622	7622	0470	Реалізація програм і заходів в галузі туризму та курортів	Фінансова підтримка комунального підприємства «Спутник» на 2018 рік	1,398,500.0	1,398,500.0	698,594.0	698,594.0	50.0			50.0	

Код програмної класифікації видатків та кредитування місцевих бюджетів <sup>2</sup>	Код ТПКВКМБ / ТКВКБМС <sup>3</sup>	Код ФКВКБ <sup>4</sup>	Найменування головного розпорядника, відповідального виконавця, бюджетної програми або напрямку видатків згідно з типовою відомчою/ТПКВКМБ / ТКВКБМС	Найменування місцевої (регіональної) програми	Затверджено на 2018 рік з урахуванням змін			Виконано за I півріччя 2018 року			Рівень виконання, %			
					Загальний фонд	Спеціальний фонд	Разом загальний та спеціальний фонди	Загальний фонд	Спеціальний фонд	Разом загальний та спеціальний фонди	Загальний фонд	Спеціальний фонд	Разом загальний та спеціальний фонди	
1216020	6020	0620	Забезпечення функціонування підприємств, установ та організацій, що виробляють, виконують та/або надають житлово-комунальні послуги	<i>Розвитку та фінансова підтримка Білявського ЖЕКП на 2018-2020 роки</i>	39,624.0	53,400.0	93,024.0	39,624.0	53,400.0	93,024.0	100.0	100.0	100.0	
1216071	6071	0640	Відшкодування різниці між розміром ціни (тарифу) на житлово-комунальні послуги, що затверджувалися або погоджувалися рішенням місцевого органу виконавчої влади та органу місцевого самоврядування, та розміром економічно обґрунтованих витрат на їх виробництво (надання)	<i>"Відшкодування різниці в тарифах комунальним підприємствам Білявської міської ради на 2018-2020 роки"</i>	200,000.0		200,000.0	200,000.0		200,000.0	100.0		100.0	
1217412	7412	0451	Регулювання цін на послуги місцевого автотранспорту		364,200.0		364,200.0	163,800.0		163,800.0	45.0		45.0	
1218110	8110	0320	Заходи із запобігання та ліквідації надзвичайних ситуацій та наслідків стихійного лиха	<i>Програма розвитку цивільного захисту, техногенної та пожежної безпеки Білявської об'єднаної територіальної громади Одеської області на 2017-2020 роки</i>	100,000.0		100,000.0			0.0	0.0		0.0	
1218120	8120	0320	Заходи з організації рятування на водах	<i>Організація рятування людей на водних об'єктах міста у період 2017-2020 роки</i>	50,000.0		50,000.0	12,738.0		12,738.0	25.5		25.5	
1218330	8330	0540	Інша діяльність у сфері екології та охорони природних ресурсів	<i>Комплексна програма охорони довкілля, раціонального використання природних ресурсів та забезпечення екологічної безпеки в Білявській ОТГ на 2018-2023 роки</i>		38,719.0	38,719.0		18,613.0	18,613.0		48.1	48.1	
<b>1600000</b>			<b>Управління містобудування, землепорядкування та комунального майна Білявської міської ради</b>		<b>281,648.0</b>	<b>30,220,420.0</b>	<b>30,502,068.0</b>	<b>253,603.0</b>	<b>7,605,051.0</b>	<b>7,858,654.0</b>	<b>90.0</b>	<b>25.2</b>	<b>25.8</b>	
<b>1610000</b>			<b>Управління містобудування, землепорядкування та комунального майна Білявської міської ради</b>		<b>281,648.0</b>	<b>30,220,420.0</b>	<b>30,502,068.0</b>	<b>253,603.0</b>	<b>7,605,051.0</b>	<b>7,858,654.0</b>	<b>90.0</b>	<b>25.2</b>	<b>25.8</b>	
1616013	6013	0620	Забезпечення діяльності водопровідно-каналізаційного господарства	<i>Розвитку інфраструктури Білявської об'єднаної територіальної громади на 2017-2019 роки</i>		175,534.0	175,534.0		106,032.0	106,032.0		60.4	60.4	
1617310	7310	0443	Будівництво об'єктів житлово-комунального господарства			294,516.0	294,516.0		170,257.0	170,257.0		57.8	57.8	
1617330	7330	0443	Будівництво інших об'єктів соціальної та виробничої інфраструктури комунальної власності			351,897.0	351,897.0			0.0		0.0	0.0	
1617350	7350	0443	Розроблення схем планування та забудови території (містобудівної документації)			120,456.0		120,456.0	120,456.0		120,456.0	100.0		100.0
1617368	7368	0490	Виконання інвестиційних проектів за рахунок субвенцій з інших бюджетів				7,778,350.0	7,778,350.0			0.0		0.0	0.0
1617370	7370	0490	Реалізація інших заходів щодо соціально-економічного розвитку територій				19,569,172.0	19,569,172.0		6,784,928.0	6,784,928.0		34.7	34.7
1617461	7461	0456	Утримання та розвиток автомобільних доріг та дорожньої інфраструктури за рахунок коштів місцевого бюджету			161,192.0	2,050,951.0	2,212,143.0	133,147.0	543,834.0	676,981.0	82.6	26.5	30.6

Код програмної класифікації видатків та кредитування місцевих бюджетів <sup>2</sup>	Код ТПКВКМБ / ТКВКБМС <sup>3</sup>	Код ФКВКБ <sup>4</sup>	Найменування головного розпорядника, відповідального виконавця, бюджетної програми або напрямку видатків згідно з типовою відомчою/ТПКВКМБ / ТКВКБМС	Найменування місцевої (регіональної) програми	Затверджено на 2018 рік з урахуванням змін			Виконано за I півріччя 2018 року			Рівень виконання, %		
					Загальний фонд	Спеціальний фонд	Разом загальний та спеціальний фонди	Загальний фонд	Спеціальний фонд	Разом загальний та спеціальний фонди	Загальний фонд	Спеціальний фонд	Разом загальний та спеціальний фонди
3700000			Фінансове управління Білявської міської ради		410,000.0	0.0	410,000.0	100,000.0	0.0	100,000.0	24.4		24.4
3710000			Фінансове управління Білявської міської ради		410,000.0	0.0	410,000.0	100,000.0	0.0	100,000.0	24.4		24.4
3719800	9800	0180	Субвенція з місцевого бюджету державному бюджету на виконання програм соціально-економічного розвитку регіонів	<i>Шефська допомога військовій частині Збройних сил України А 0826 на 2018-2020</i>	60,000.0		60,000.0			0.0	0.0		0.0
				<i>Програма забезпечення публічної безпеки та порядку, протидії злочинності на території Білявської ОТГ на 2017-2019 роки</i>	250,000.0		250,000.0			0.0	0.0		0.0
				<i>Програма розвитку цивільного захисту, техногенної та пожежної безпеки Білявської об'єднаної територіальної громади Одеської області на 2017-2020 роки</i>	100,000.0		100,000.0	100,000.0		100,000.0	100.0		100.0
			<b>Всього</b>		<b>17,064,087.0</b>	<b>32,621,595.0</b>	<b>49,685,682.0</b>	<b>8,989,097.0</b>	<b>8,325,752.0</b>	<b>17,314,849.0</b>	<b>52.7</b>	<b>25.5</b>	<b>34.8</b>

Секретар міської ради

Л.В. Борисенко

**Звіт про виконання видаткової частини бюджету Більшівської міської об'єднаної територіальної громади за I півріччя 2018 року**

грн.

Код програмної діяльності та окремих видатків бюджету	Код ТПКВБМБ / ТКВБМС	Код ФОВБС*	Найменування (головного розпорядника, відповідального виконавця, бюджетної програми або напрямку видатків згідно з тижневою відомою/ТПКВБМБ / ТКВБМС	Загальний фонд											Спеціальний фонд											Разом					
				Затверджено на 2018 рік з урахуванням змін					Виконано за I півріччя 2018 року						Рівень виконання, %	Затверджено на 2018 рік з урахуванням змін					Виконано за I півріччя 2018 року						Рівень виконання, %	Затверджено на 2018 рік з урахуванням змін	Виконано за I півріччя 2018 року		
				Всього	видатки споживання	з них		інші видатки	Всього	видатки споживання	з них		інші видатки	Всього		видатки споживання	з них		інші видатки	Всього	видатки споживання	з них		інші видатки	Рівень виконання, %						
						оплата праці	комунальні послуги та енергозв'язок				оплата праці	комунальні послуги та енергозв'язок					бюджет розвитку	з інших				оплата праці	комунальні послуги та енергозв'язок			бюджет розвитку				з інших	
0100			<b>Державне управління</b>	13868260	13868260	12495465	332150		6093903	6093903	5346785	145595	43.9	70496						70496	70496	70496	40496	40496	40496	57.4	13,938,756.0	6134399			
			Організаційне, інформаційно-аналітичне та матеріально-технічне забезпечення діяльності обласної ради, районної ради, районної у місті ради (у разі її створення), міської, селищної, сільської рад	8291010	8291010	7425450	332150		3623345	3623345	3192764	145595	43.7	13000						13000	13000	13000	13000	13000	100.0	8,304,010.0	3636345				
	0150	0111	Керівництво і управління у відповідній сфері у містах (місті Києві), селищах, селах, об'єднаних територіальних громадах	5278250	5278250	5070015			2227465	2227465	2154022		42.2	37000						37000	37000	37000	7000	7000	7000	18.9	5,315,250.0	2234465			
	0180	0133	Інша діяльність у сфері державного управління	2990000	2990000				243093	243093			81.3	20496						20496	20496	20496	20496	20496	100.0	319,496.0	263589				
1000			<b>Освіта</b>	53732639	53732639	45482120	3242230		24641959	24641959	21275071	1247099	45.9	1725229	1424799	300430	287430	197430	697567	506637	196930	183930	93930	40.4	55,457,868.8	25339526					
	1010	0910	Надання дошкільної освіти	14157020	14157020	10861660	1312860		6700526	6700526	5263805	475714	47.3	1400374	1400374	300430	287430	197430	495649	495649	196930	183930	93930	35.4	15,557,394.0	7196175					
			Надання загальної середньої освіти загальноосвітніми навчальними закладами (в т.ч. школою-дитячим садком, інтернатом при школі), спеціалізованими школами, ліцеями, гімназіями, колегіумами	37856579	37856579	33007800	1929370		17317747	17317747	15420219	771385	45.7	324855	24425	300430	287430	197430	201918	4988	196930	183930	93930	62.2	38,181,434.0	17519665					
			у т.ч. за рахунок:																												
			освітньої субвенції	26586500	26586500	26519500			12657076	12657076	12606076		47.6	171993						171993	171993	171993			100.0	26,758,493.0	12829069				
			освітньої субвенції з державного бюджету	5781600	5781600	5781600			2395337	2395337	2395337		41.4														5,781,600.0	2395337			
			субвенції з місцевого бюджету на надання державної підтримки особам з особливими освітніми потребами за рахунок відповідної субвенції з державного бюджету	148800	148800	96720																					148,800.0				
			субвенції з державного бюджету для забезпечення якісної, сучасної та доступної середньої освіти "Нова українська школа"	373500	373500										65200																
			місцевого бюджету	4966179	4966179	609980	1929370		2263334	2263334	418806	771385	45.6	87662	24425	63237	50237	50237	24937		24937	11937	11937		28.4	5,053,841.0	2290271				
	1150	0990	Методичне забезпечення діяльності навчальних закладів	195800	195800	170800			83871	83871	77472		42.8														195,800.0	83871			
	1160		Інші освітні програми, заклади та заходи у сфері освіти	1523240	1523240	1441860			539816	539816	513576		35.4														1,523,240.0	539816			
		1161	0990	Забезпечення діяльності інших закладів у сфері освіти	1523240	1523240	1441860			539816	539816	513576		35.4														1,523,240.0	539816		
3000			<b>Соціальний захист та соціальне забезпечення</b>	1648000	1648000				872116	872116			52.9														1,648,000.0	872116			
	3030		Відплата пенсії з оплати послуг за яку, інших передбачених законодавством пільг окремим категоріям громадян та компенсації за пільговий проїзд окремим категоріям громадян	149000	149000				67174	67174			45.1														149,000.0	67174			
		3033	1070	Компенсаційні виплати на пільговий проїзд автомобільним транспортом окремим категоріям громадян	149000	149000				67174	67174			45.1														149,000.0	67174		
	3140	1040	Оздоровлення та відпочинок дітей (крім заходів з оздоровлення дітей, що здійснюються за рахунок коштів на оздоровлення громадян, які постраждали внаслідок Чорнобильської катастрофи)	410000	410000				397131	397131			96.9														410,000.0	397131			
	3190		Соціальний захист ветеранів війни та праці	135000	135000				59841	59841			44.3														135,000.0	59841			
1	2	3	4	5	6	7	8	9	10	11	12	13	14	15	16	17	18	19	20	21	22	23	24	25	26	27	28	29	30	31	32
	3192	1030	Надання фінансової підтримки громадським організаціям осіб з інвалідністю і ветеранів, діяльність яких має соціальну спрямованість	135000	135000				59841	59841			44.3															135,000.0	59841		
	3210	1050	Організація та проведення громадських робіт	25000	25000				14232	14232			56.9															25,000.0	14232		
	3240		Інші заклади та заходи	929000	929000				333739	333739			35.9															929,000.0	333739		





Код програми / класифікації видатків та кредитування місцевих бюджетів	Код ППКВКМБ / ТКВКЕМС	Код ОКБЕЗ	Найменування головного розпорядника, відомчого виконавця, бюджетної програми або виправу видатків згідно з типовою відомчою ППКВКМБ / ТКВКЕМС	Загальний фонд										Спеціальний фонд										Разом							
				Затверджено на 2018 рік з урахуванням змін					Виконано за I півріччя 2018 року					Рівень виконання, %	Затверджено на 2018 рік з урахуванням змін					Виконано за I півріччя 2018 року					Рівень виконання, %	Затверджено на 2018 рік з урахуванням змін	Виконано за I півріччя 2018 року				
				Всього	видатки споживачів	з них		оплата праці	Всього	видатки споживачів	з них		оплата праці		Рівень виконання, %	Всього	видатки споживачів	з них		оплата праці	Рівень виконання, %	Всього	видатки споживачів	з них				оплата праці	Рівень виконання, %		
						комунальні послуги та енергоносії	інші				комунальні послуги та енергоносії	інші						капітальні видатки за рахунок коштів, що переданося із загального фонду до бюджету	інші					капітальні видатки за рахунок коштів, що переданося із загального фонду до бюджету						інші	
9800	9800	0180	Субвенція з місцевого бюджету державному бюджету на виконання програм соціально-економічного розвитку регіонів	404318	404318						24.7													404.318.0	100.000						
Всього				99764814	99764814	61337025	4496980			47686341	47686341	28036717	1637886		47.8	36019068	1500762			34518306	34505306	11787921	9044859	519991		8524868	8511868	3350121	25.1	135,783,882.0	56731200

Секретар міської ради

Л.В. Борисяк

**Звіт виконання бюджету Біляївської міської об'єднаної територіальної громади за I півріччя 2018 року за переліком об'єктів, видатки на які у 2018 році будуть проводитися за рахунок коштів субвенції з державного бюджету місцевим бюджетам на здійснення заходів щодо соціально-економічного розвитку окремих територій**

грн.

Код програмної класифікації видатків та кредитування місцевих бюджетів <sup>2</sup>	Код ТПКВКМБ / ТКВКБМС <sup>3</sup>	Код ФКВКБ <sup>4</sup>	Найменування головного розпорядника, відповідального виконавця, бюджетної програми або напрямку видатків згідно з типовою відомчою/ТПКВКМБ / ТКВКБМС	Назва об'єктів відповідно до проектно-кошторисної документації тощо	Затверджено на 2018 рік з урахуванням змін	Виконано за I півріччя 2018 року	Рівень виконання, %
0600000			Управління освіти, сім'ї, молоді та спорту Біляївської міської ради		227,542	227,542	100.0
0610000			Управління освіти, сім'ї, молоді та спорту Біляївської міської ради		227,542	227,542	100.0
0615031	5031	0810	Утримання та навчально-тренувальна робота комунальних дитячо-юнацьких спортивних шкіл	Капітальний ремонт внутрішніх приміщень Біляївської міської ДЮСШ в м. Біляївка, вул. Гагаріна, 1а Одеської обл.	42	42	100.0
<b>Всього по 5031</b>					<b>42</b>	<b>42</b>	<b>100.0</b>
0617363	7363	0490	Виконання інвестиційних проектів в рамках здійснення заходів щодо соціально-економічного розвитку окремих територій	Придбання меблів для ДНЗ "Веселка"	97,500	97,500	100.0
				Придбання меблів для ДНЗ "Журавлик"	50,000	50,000	100.0
				Придбання шкільних меблів для ЗОШ Біляївської ОТГ	80,000	80,000	100.0
<b>Всього по 7363</b>					<b>227,500</b>	<b>227,500</b>	<b>100.0</b>
1600000			Управління містобудування, землевпорядкування та комунального майна Біляївської міської ради		301,000	0	0.0
1610000			Управління містобудування, землевпорядкування та комунального майна Біляївської міської ради		301,000	0	0.0
1617363	7363	0490	Виконання інвестиційних проектів в рамках здійснення заходів щодо соціально-економічного розвитку окремих територій	Капітальний ремонт хірургічного відділення комунального закладу "Біляївська районна центральна лікарня", Одеська область м.Біляївка, вул.Московська, 32	301,000		0.0
<b>Всього по 6130</b>					<b>301,000</b>	<b>0</b>	<b>0.0</b>
<b>Всього</b>					<b>528,542</b>	<b>227,542</b>	<b>43.1</b>

Секретар міської ради

Л.В. Борисенко



від 26.07.2018р. №625-34/VII

**Звіт виконання бюджету Біляївської міської об'єднаної територіальної громади за I півріччя 2018 року  
за переліком об'єктів, видатки на які у 2018 році будуть проводитися за рахунок коштів субвенції з  
державного бюджету місцевому бюджету на розвиток інфраструктури об'єднаних територіальних  
громад**

грн.

Код програмної класифікації видатків та кредитування місцевих бюджетів <sup>2</sup>	Код ТПКВКМ Б / ТКВКБМС <sup>3</sup>	Код ФКВКБ <sup>4</sup>	Найменування головного розпорядника, відповідального виконавця, бюджетної програми або напрямку видатків згідно з типовою відомчою/ТПКВКМБ / ТКВКБМС	Назва об'єктів відповідно до проектно-кошторисної документації тощо	Затверджено на 2018 рік з урахуванням змін	Виконано за I півріччя 2018 року	Рівень виконання, %
1200000			Управління розвитку та експлуатації житлово-комунального господарства Біляївської міської ради		1,544,400.0	0.0	0.0
1210000			Управління розвитку та експлуатації житлово-комунального господарства Біляївської міської ради		1,544,400.0	0.0	0.0
1217362	7362	0490	Виконання інвестиційних проектів в рамках формування інфраструктури об'єднаних територіальних громад	Капітальні трансферти КП "Наш дім" на закупівлю сміттєвозу із заднім ручним навантаженням	1,544,400.0		0.0
<b>Всього по 7362</b>					<b>1,544,400.0</b>	<b>0.0</b>	<b>0.0</b>
<b>Всього</b>					<b>1,544,400.0</b>	<b>0.0</b>	<b>0.0</b>

Секретар міської ради

Л.В. Борисенко