

Р І Ш Е Н Н Я

Про затвердження звіту про виконання бюджету Біляївської міської об'єднаної територіальної громади за 2018 рік

Керуючись пунктом 23 частини 1 статті 26 Закону України «Про місцеве самоврядування в Україні», відповідно до статті 80 Бюджетного кодексу України, враховуючи рішення виконавчого комітету Біляївської міської ради від 17 січня 2019 року № 1, Біляївська міська рада

ВИРІШИЛА:

1. Затвердити звіт про виконання бюджету Біляївської міської об'єднаної територіальної громади за 2018 рік згідно з додатками 1-9 до цього рішення, в тому числі:

- за доходами у сумі **129 953 957, 79 грн**, в тому числі за доходами загального фонду – **117 488 481, 68 грн**, за доходами спеціального фонду – **12 465 476, 11 грн**, згідно з додатком №1 до цього рішення;

- за видатками у сумі **130 573 858, 05 грн**, в тому числі за видатками загального фонду – **100 178 353, 48 грн**, за видатками спеціального фонду – **30 395 504,57 грн**, згідно з додатками №3, №7 до цього рішення.

2. Взяти до відома пояснювальну записку до звіту про виконання бюджету Біляївської міської об'єднаної територіальної громади за 2018 рік.

3. Контроль за виконанням цього рішення покласти на постійну комісію з питань планування, бюджету і фінансів (голова комісії Волженіна Н.Г.).

Біляївський міський голова

М.П. Бухтіяров

№ 777-40/VII від 24 січня 2019 року
м. Біляївка

ПОЯСНЮВАЛЬНА ЗАПИСКА
до звіту про виконання бюджету
Біляївської міської об'єднаної територіальної громади
за 2018 рік

Загальна характеристика виконання бюджету

Відповідно до вимог Бюджетного кодексу України, рішенням Біляївської міської ради «Про бюджет Біляївської міської об'єднаної територіальної громади на 2018 рік» від 22.12.2017 року №488-28/VII був затверджений збалансований бюджет об'єднаної територіальної громади.

Протягом 2018 року, в процесі виконання бюджету:

- рішеннями Біляївської міської ради від 25.01.2018 року №520-29/VII, від 12.04.2018 року №553-31/VII, від 03.05.2018 року №600-32/VII, від 21.06.2018 року №609-33/VII, від 26.07.2018 року №626-34/VII, від 31.10.2018 року №690-37/VII, від 06.12.2018 року №726-38/VII, від 21.12.2018 року №731-39/VII «Про внесення змін до рішення Біляївської міської ради від 22 грудня 2017 року №488-28/VII "Про бюджет Біляївської міської об'єднаної територіальної громади на 2018 рік», розпорядженням «Про розподіл обсягу міжбюджетних трансфертів з державного бюджету місцевому бюджету Біляївської об'єднаної територіальної громади на 2018 рік» від 27.12.2018 року №173/2018-МР затверджено:
- *загальний обсяг доходів міського бюджету – 126 071,9 тис. грн, у тому числі: загальний фонд – 113 674,4 тис.грн, спеціальний фонд – 12 397,5 тис.грн;*
- *загальний обсяг видатків міського бюджету – 148 015,5 тис.грн, у тому числі загальний фонд – 106 909,5 тис.грн, спеціальний фонд – 41 106,0 тис.грн;*
- *профіцит загального фонду бюджету міста у сумі 6 764,9 тис.грн, джерелом покриття якого є розподілений залишок коштів станом на 01 січня 2018 року в сумі 6 946,5 тис.грн, з урахуванням коштів, які передаються до спеціального фонду бюджету (бюджет розвитку) обсягом 13 711,4 тис.грн;*
- *дефіцит спеціального фонду бюджету у сумі 28 708,5 тис.грн, джерелом покриття якого визначити розподілений залишок коштів станом на 01 січня 2018 року у сумі 14 997,1 тис.грн та кошти, що передаються з загального фонду в сумі 13 711,4 тис.грн в бюджет розвитку.*

Фактичні надходження до бюджету за 2018 рік становлять **129 954 тис. грн**, з них:

- **доходи загального фонду – 117 488,5 тис. грн** (з них міжбюджетні трансферти – 47 494,6 тис. грн); виконання планових призначень без урахування

міжбюджетних трансфертів становить 105,8%, з урахуванням міжбюджетних трансфертів – 103,4%;

- доходи спеціального фонду – **12 465,5 тис. грн** (з них міжбюджетні трансферти – 10704,5 тис. грн, власні надходження бюджетних установ — 1450,0 тис. грн).

Виконання дохідної частини бюджету Біляївської міської об'єднаної територіальної громади за 2018 рік без урахування міжбюджетних трансфертів та власних надходжень бюджетних установ становить **105,9%**, з урахуванням міжбюджетних трансфертів — **103,1%**.

Загальний обсяг видатків, затверджений на 2018 рік (загальний та спеціальний фонди, з урахуванням міжбюджетних трансфертів) становить 148 015,5 тис. грн. Фактично виконано з урахуванням міжбюджетних трансфертів **130 573,9 тис. грн**, з них:

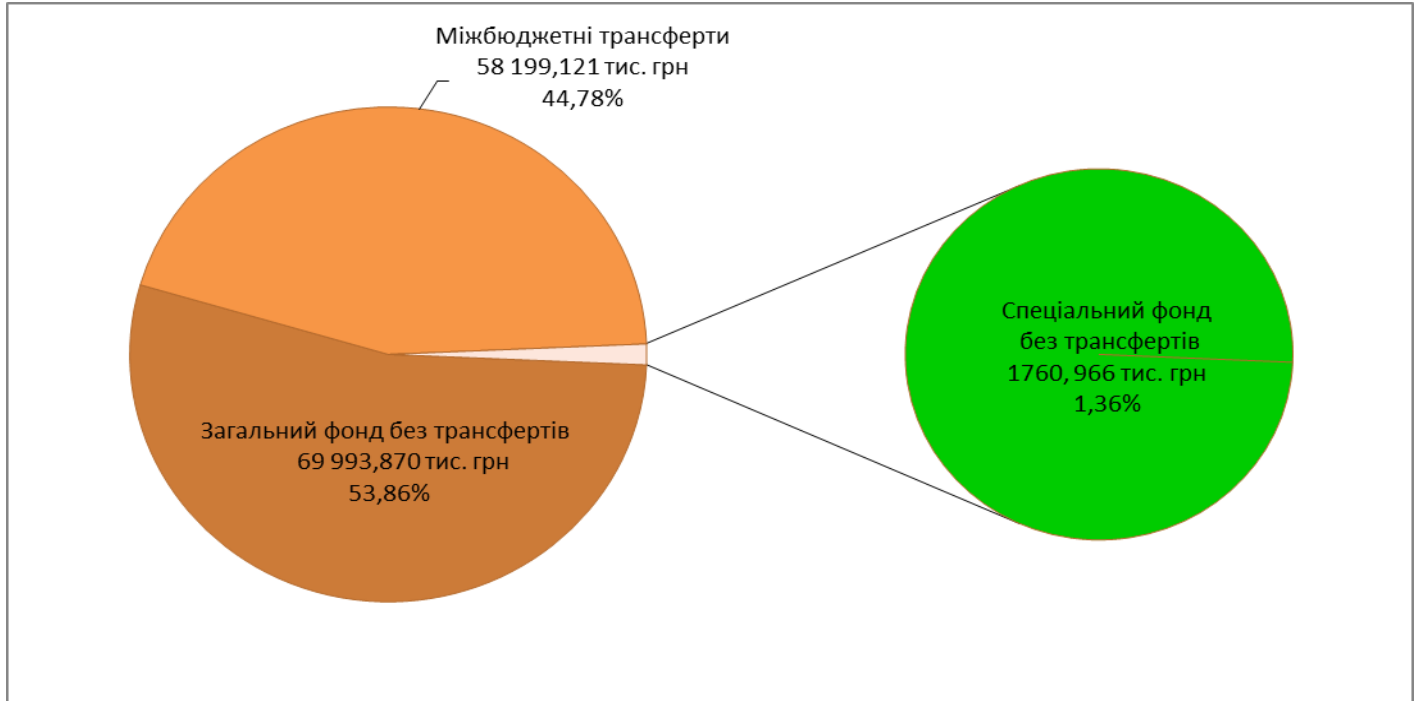
- видатки загального фонду – 100 178,4 тис.грн (в т.ч. 32 803,3 тис.грн за рахунок трансфертів з Державного бюджету України).
- видатки спеціального фонду – 30 395,5 тис.грн.

Оборотний касовий залишок бюджетних коштів міського бюджету Біляївської об'єднаної територіальної громади на 2018 рік встановлений в розмірі **10,0 тис. грн**.

ДОХОДИ

Бюджет Біляївської міської об'єднаної територіальної громади формується відповідно до статей 64 (загальний фонд) та 69¹ (спеціальний фонд) Бюджетного кодексу України.


На діаграмі 1 представлено дохідну частину бюджету Біляївської міської об'єднаної територіальної громади за 2018 рік.



Діаграма 1. Структура дохідної частини бюджету Біляївської міської об'єднаної територіальної громади за 2018 рік, тис. грн

Порівняно з аналогічним періодом минулого року без урахування власних надходжень бюджетних установ та міжбюджетних трансфертів надійшло на 12221,6 тис. грн або на 21% більше, з урахуванням міжбюджетних трансфертів – на 15690,4 тис. грн або на 13,9% більше.

На діаграмі 2 показано порівняльний аналіз надходжень до бюджету Біляївської міської об'єднаної територіальної громади за 2017-2018 роки без урахування власних надходжень бюджетних установ та міжбюджетних трансфертів.



Діаграма 2. Порівняльний аналіз надходжень до бюджету Біляївської міської об'єднаної територіальної громади (без урахування власних надходжень бюджетних установ та міжбюджетних трансфертів), тис. грн

У таблиці 1 показано виконання дохідної частини бюджету Біляївської міської об'єднаної територіальної громади за 2017-2018 роки.

Таблиця 1

**Виконання дохідної частини бюджету
Біляївської міської об'єднаної територіальної громади
(без урахування інших джерел власних надходжень бюджетних установ та
міжбюджетних трансфертів)**

тис. грн

Назва показника	Загальний фонд	Спеціальний фонд	Всього
Надходження за 2017 рік	57783,9	1479,7	59263,6
Надходження за 2018 рік	69993,9	1481,7	71475,6
Темп зростання 2018 р./2017 р., %	121,1	100,1	120,6

ЗАГАЛЬНИЙ ФОНД

За 2018 рік до загального фонду бюджету Біляївської міської об'єднаної територіальної громади надійшло **117 488,5 тис. грн**, що становить **103,4%** планових показників:

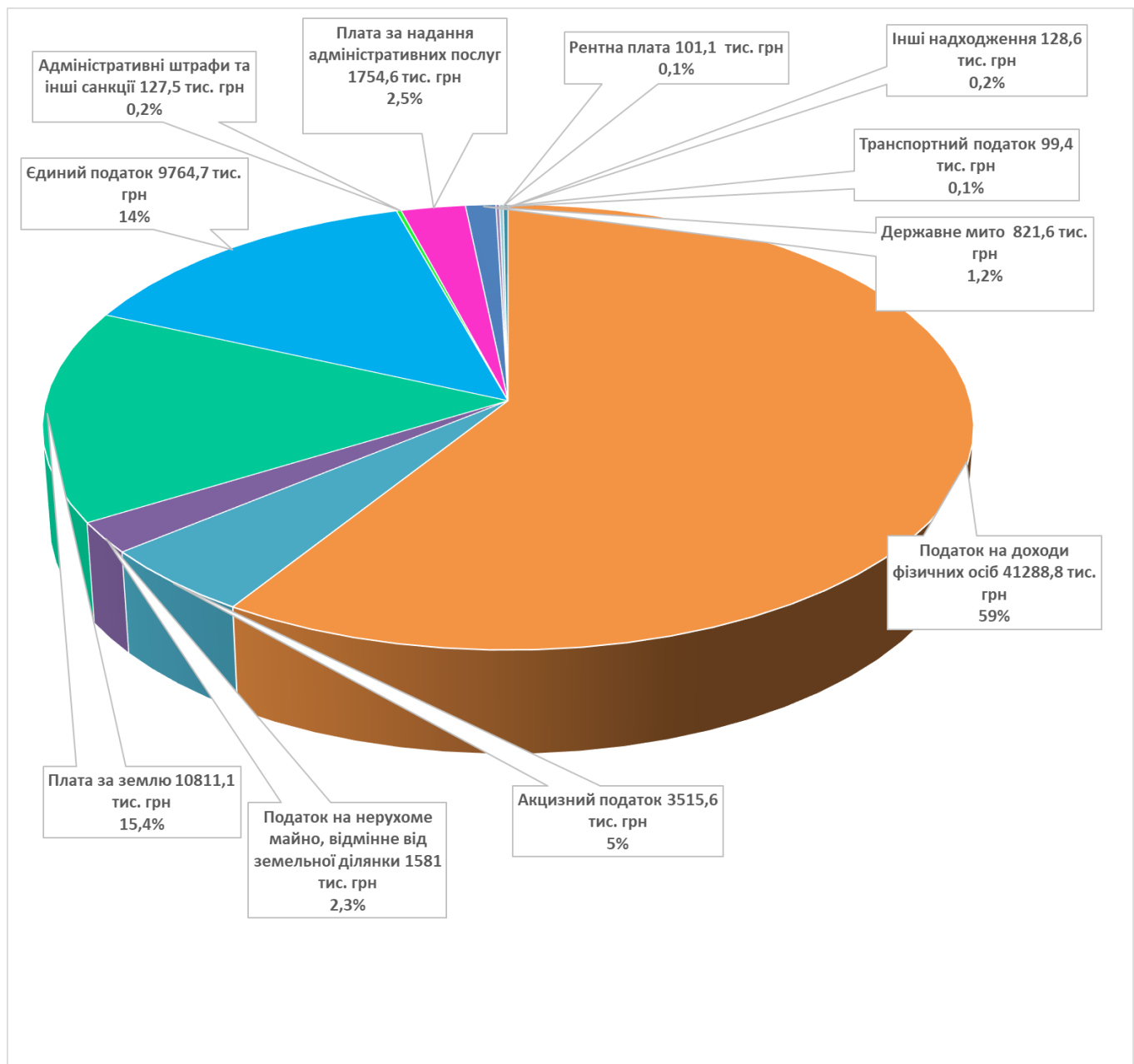
- власні доходи – **69 993,9 тис. грн**;
- міжбюджетні трансферти – **47 494,6 тис. грн**.

У структурі загального фонду бюджету без урахування міжбюджетних трансфертів податкові надходження становлять 96,04%, неподаткові надходження – 3,92%, доходи від операцій з капіталом – 0,04%.

Доходи загального фонду (без урахування міжбюджетних трансфертів) перевиконано на 5,78% – при уточненому плані на звітний період 66169,0 тис. грн **фактично надійшло 69 993,9 тис. грн., що на 3824,9 тис. грн більше планових показників.**

За 2018 рік до загального фонду бюджету надійшло власних доходів на 12 210 тис. грн або на 21,1% більше, ніж за 2017 рік; доходів з урахуванням міжбюджетних трансфертів – на 23 330,5 тис. грн або на 24,8% більше).

Структуру загального фонду бюджету Біляївської міської об'єднаної територіальної громади представлено на діаграмі 3.



Діаграма 3. Структура загального фонду бюджету Біляївської міської об'єднаної територіальної громади (без урахування міжбюджетних трансфертів) за 2018 рік

Таблиця 2

Доходи загального фонду бюджету Біляївської міської ОТГ за 2017-2018 роки

Назва надходжень	тис. грн			
	Факт 2017 року	Факт 2018 року	(+;-) до 2017 року	Темп зростання до 2017 року
<i>Податкові надходження:</i>	55 510,933	67 222,648	11 711,715	121,1
- податок на доходи фізичних осіб	32 073,534	41 288,753	9 215,219	128,7
- податок на прибуток підприємств та фінансових установ комунальної власності	7,048	27,857	20,809	395,2
- рентна плата та плата за використання інших природних ресурсів	5,025	101,085	96,060	2011,6

- внутрішні податки на товари та послуги (акцизний податок)	4 498,633	3 515,599	-983,034	78,1
місцеві податки:	18 926,69	22 289,35	3 362,66	117,8
- податок на майно:	10 516,780	12 491,504	1974,724	118,8
- податок на нерухоме майно, відмінне від земельної ділянки	944,550	1581,018	636,468	167,4
- плата за землю	9435,692	10811,057	1375,364	114,6
- транспортний податок	136,5375	99,429	-37,108	72,8
- збір за місця для паркування транспортних засобів	42,343	11,392	-30,951	26,9
- туристичний збір	16,338	21,782	5,444	133,3
- єдиний податок	8351,231	9764,676	1413,445	116,9
<i>Неподаткові надходження:</i>	2 247,5755	2 743,048	495,4725	122,0
- частина чистого прибутку (доходу) комунальних підприємств	1,599	10,342	8,743	646,8
- адміністративні штрафи та інші санкції	15,722	127,535	111,813	811,2
- плата за надання адміністративних послуг	1 669,613	1754,584	84,971	105,1
- надходження від орендної плати за користування майном, що перебуває в комунальній власності	11,242	12,093	0,851	107,6
- державне мито	516,749	821,569	304,820	159,0
- орендна плата за водні об'єкти (їх частини)	26,1445	12,159	-13,986	46,5
- інші надходження	6,506	4,766	-1,740	73,3
<i>Доходи від операцій з капіталом:</i>	25,390	28,174	2,784	111,0
- кошти від реалізації безхазяйного майна, знахідок, спадкового майна, майна, одержаного територіальною громадою в порядку спадкування чи дарування, а також валютні цінності і грошові кошти, власники яких невідомі	25,390	28,174	2,784	111,0
<i>Всього власних доходів</i>	57 783,898	69 993,870	12 209,972	121,1
<i>Міжбюджетні трансферти</i>	36 374,063	47 494,612	11 120,549	130,6
<i>Всього доходів з міжбюджетними трансфертами</i>	94 157,9614	117 488,4817	23 330,520	124,8

Податок на доходи фізичних осіб зберігає позицію найвагомішого за обсягами джерела наповнення дохідної частини бюджету Біляївської міської об'єднаної територіальної громади.

Питома вага **податку на доходи фізичних осіб** у структурі загального фонду бюджету Біляївської міської об'єднаної територіальної громади без урахування міжбюджетних трансфертів – **59%**. Так, фактичні надходження цього податку за 2018 рік становлять **41288,8 тис. грн** або **105,5%** планових показників, що **на 9215,2 тис. грн** або **на 28,7%** більше, ніж за 2017 рік, з них:

- податок на доходи фізичних осіб, що сплачується податковими агентами, із доходів платника податку у вигляді заробітної плати – 37030,7 тис. грн, виконання – 104,8%; надійшло на 7767,0 тис. грн або на 26,5% більше, ніж за 2017 рік;

- податок на доходи фізичних осіб з грошового забезпечення, грошових винагород та інших виплат, одержаних військовослужбовцями та особами рядового і


начальницького складу, що сплачується податковими агентами – 2156,9 тис. грн, виконання – 109,5%; надійшло на 947,2 тис. грн або на 78,3% більше, ніж за 2017 рік (з липня 2017 року надходить податок від ГУНП в Одеській області по Біляївському відділу поліції, з лютого 2018 року надходить податок від Одеського обласного військового комісаріату);

- податок на доходи фізичних осіб, що сплачується податковими агентами, із доходів платника податку інших ніж заробітна плата становить 1282,9 тис. грн, виконання – 116,6%, факт надходжень на 444,9 тис. грн або на 53,1% більше, ніж за 2017 рік (у січні-лютому 2017 року було повернення помилкового сплачених коштів; збільшилися надходження податку з оренди паїв – найбільші надходження від МРАКС «РПАК» та ПП Агрофірма «Промінь»);

- податок на доходи фізичних осіб, що сплачується фізичними особами за результатами річного декларування – 818,2 тис. грн, виконання – 112,7%; надійшло на 82,4 тис. грн або на 11,2% більше, ніж за 2017 рік.

За 2017 рік також були надходження податку на доходи фізичних осіб від оподаткування пенсійних виплат або щомісячного довічного грошового утримання, що сплачується (перераховується) згідно з Податковим кодексом України у розмірі 26,254 тис. грн, з квітня 2017 року не надходить згідно із змінами до чинного законодавства.

У структурі податку на доходи фізичних осіб найбільшу питому вагу має податок на доходи фізичних осіб, що сплачується податковими агентами, із доходів платника податку у вигляді заробітної плати – 89,7%. Найбільшими платниками цього податку протягом 2018 року були бюджетні установи, а також філія «Інфоксводоканал», АТ «Одесаобленерго», ТОВ «Ламан транс-експрес», ТОВ «Стройспецтехника», ТОВ «Бел-транс», ПрАТ «Виробниче об'єднання «Одеський консервний завод», ПП «Саша», ПАТ «Одесагаз», ППКФ «Багира І КО» та інші.



Діаграма 4. Надходження податку на доходи фізичних осіб до бюджету Біляївської міської об'єднаної територіальної громади, тис. грн

Значну частину власних доходів загального фонду бюджету громади, а саме **31,84%** становлять **місцеві податки і збори**. Фактичний обсяг їх надходжень до бюджету в звітному періоді становить **22289,4 тис. грн (виконання — 106,5%)**, що на 3362,7 тис. грн або на 17,8% більше надходжень 2017 року.

Протягом 2018 року до бюджету Біляївської міської об'єднаної територіальної громади надходили місцеві податки і збори, визначені статтею 10 Податкового кодексу України.

Податок на майно становить **12491,5 тис. грн**, виконання — **105,7%**, що на **1974,7 тис. грн** або на **18,8% більше** надходжень за 2017 рік.

Податок на нерухоме майно, відмінне від земельної ділянки, становить **1581 тис. грн** або **2,3%** власних доходів загального фонду бюджету.

За 2018 рік надійшло на 636,5 тис. грн. або на 67,4% більше податку на нерухоме майно, відмінне від земельної ділянки, ніж за аналогічний період минулого року.

Структура надходжень податку на нерухоме майно, відмінне від земельної ділянки, за 2018 рік:

- податок на нерухоме майно з об'єктів житлової нерухомості – 5,3%;
- податок на нерухоме майно з об'єктів нежитлової нерухомості – 94,7%.

За 2018 рік надійшло **99,4 тис. грн транспортного податку** (з фізичних осіб – 58,3 тис. грн, з юридичних осіб – 41,1 тис. грн), виконання – **152%**. За 2018 рік надійшло на **37,1 тис. грн. або на 27,2% менше**, ніж за 2017 рік.

Слід зазначити, що в частині податку на майно найвагомішою є **плата за землю**, питома вага якої в складі місцевих податків і зборів становить 48,5%; 86,5% податку на майно та **15,4%** власних доходів загального фонду бюджету.

Фактично надійшло плати за землю у розмірі **10811,1 тис. грн**, що на **1375,4 тис. грн** або на **14,6% більше** відповідних надходжень 2017 року (пояснюється переважно збільшенням надходжень земельного податку від філії «Інфоксводоканал» порівняно з 2017 роком, укладанням нових договорів оренди).

У структурі платежів за землю **земельний податок становить 50,5% або 5459,7 тис. грн**, основним платником якого є філія «Інфоксводоканал», також серед найбільших платників у 2018 році – ТОВ «Майори Енерджи», ПП Фірма «Гармаш», ПП «Дністер».

Орендна плата становить, відповідно, **49,5% або 5351,4 тис. грн загального обсягу надходжень плати за землю**. Найбільшими платниками є дочірнє підприємство «Біляївський ринок» Одеської облспоживспілки, ТОВ «Десенто», МРАКС «Ріпак», ПАТ «Одесагаз», ПрАТ «Виробниче об'єднання «Одеський консервний завод», ПАТ «Одесаобленерго», ОК «ЖБК "Мала Венеція», ПП Агрофірма «Промінь», ГО «Водно-моторне спортивно-оздоровче товариство рибалок-аматорів «Восход», ПАТ «Укртелеком», Біляївська районна організація Українського товариства мисливців і рибалок. Протягом звітного періоду укладались нові договори оренди землі.

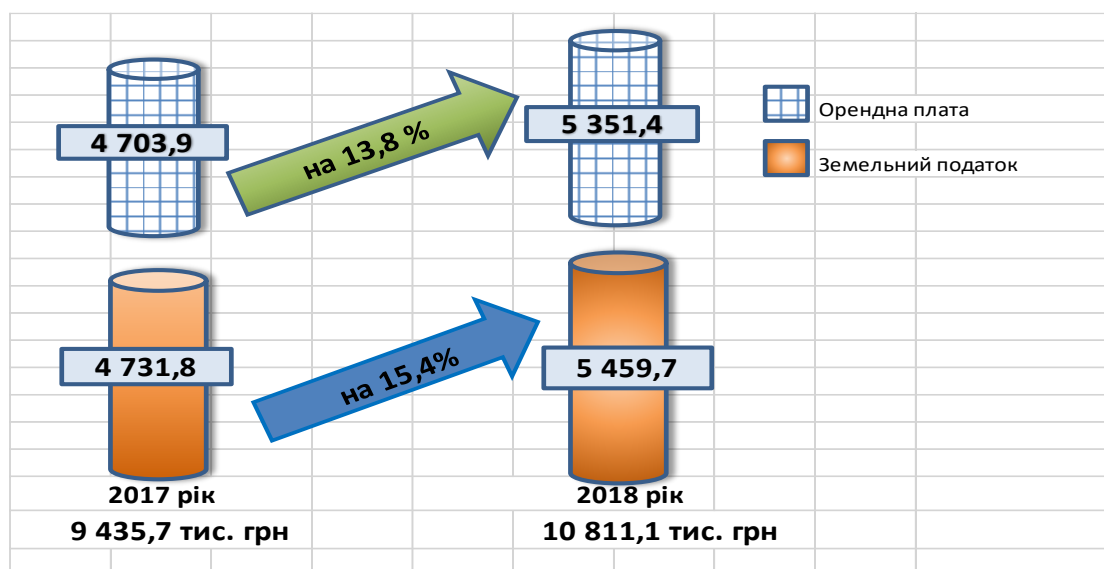
Таким чином, плата за землю у 2018 році:

- земельного податку з юридичних осіб надійшло 4907,3 тис. грн – на 687,5 тис. грн або на 16,3% більше порівняно з 2017 роком (виконання – 101,2%);

- земельного податку з фізичних осіб – 552,4 тис. грн. – на 40,4 тис. грн або на 7,9% більше (виконання – 110,5%);

- орендної плати з юридичних осіб – 4215,6 тис. грн. – на 262,2 тис. грн або на 6,6% більше (виконання — 102,1%);

- орендної плати з фізичних осіб – 1 135,7 тис. грн. – на 385,3 тис. грн або на 51,4% більше (виконання — 135,2%).



Діаграма 5. Надходження плати за землю до бюджету Біляївської міської об'єднаної територіальної громади, тис. грн

Відповідно до пункту 9 підрозділу 6 розділу XX «Перехідні положення» Податкового кодексу України (в редакції Закону України від 07.12.2017 № 2245 – VIII «Про внесення змін до Податкового кодексу України та деяких законодавчих актів України щодо забезпечення збалансованості бюджетних надходжень у 2018 році») індекс споживчих цін за 2017 рік, що використовується для визначення коефіцієнта індексації нормативно грошової оцінки сільськогосподарських угідь, земель населених пунктів та інших земель несільськогосподарського призначення, застосовується із значенням 100 відсотків.

Єдиний податок становить 43,8% місцевих податків і зборів і, відповідно, 14% власних доходів загального фонду бюджету. Виконання єдиного податку за 2018 рік становить **107,5%**, надійшло на **684,7 тис. грн** більше планових показників.

У звітному періоді надійшло **9764,7 тис. грн єдиного податку, з них:**

- єдиного податку з юридичних осіб – 1657,1 тис. грн (виконання – 122,75%);

- єдиного податку з фізичних осіб – 6175,1 тис. грн (виконання – 102,92%);

- єдиного податку з сільськогосподарських товаровиробників, у яких частка сільськогосподарського товаровиробництва за попередній податковий (звітний) рік дорівнює або перевищує 75 відсотків – 1932,5 тис. грн (виконання – 111,7%, є переплата деякими платниками протягом звітного періоду).

Порівняно з 2017 роком до місцевого бюджету надійшло на 1413,4 тис. грн або на 16,9% більше єдиного податку (єдиного податку з фізичних осіб – на 815 тис. грн або на 15,2% більше; з юридичних осіб – на 350,2 тис. грн, або на 26,8% більше; єдиного податку з сільськогосподарських товаровиробників – на 248,3 тис. грн., або на 14,7% більше (відповідно до Закону України від 21.12.2016 № 1801-VIII “Про Державний бюджет України на 2017 рік” у 2017 році 14 відсотків єдиного податку, що сплачувався платниками єдиного податку четвертої групи, зараховувався до спеціального фонду Державного бюджету).

Збір за місяця для паркування транспортних засобів

За 2018 рік надійшло **11,4 тис. грн** збору за місяця для паркування транспортних засобів, що на **30,95 тис. грн.** або на **73,1%** менше надходжень 2017 року (збір за місяця для паркування на 2018 рік рішенням міської ради не встановлювався, кошти сплачені в першому кварталі 2018 року за четвертий квартал 2017 року). Виконання — 100,0%.

Туристичний збір

За 2018 рік надійшло **21,8 тис. грн.** туристичного збору, що на **5,4 тис. грн.** або на 33,3% більше надходжень 2017 року. Виконання становить 167,55%.

Внутрішні податки на товари та послуги (акцизний податок)

Акцизний податок з реалізації суб'єктами господарювання роздрібною торгівлі підакцизних товарів

відповідно до Бюджетного кодексу України належить до доходів загального фонду місцевих бюджетів з 01.01.2015 року.

Згідно з нормами Податкового кодексу України (із змінами) у 2018 році:

- ✓ платники податку – особи - суб'єкти господарювання роздрібною торгівлі, які здійснюють реалізацію підакцизних товарів;
- ✓ об'єкти оподаткування – операції з реалізації суб'єктами господарювання роздрібною торгівлі підакцизних товарів;
- ✓ база оподаткування – вартість (з податком на додану вартість та без урахування акцизного податку з реалізації суб'єктами господарювання роздрібною торгівлі підакцизних товарів) підакцизних товарів, що реалізовані відповідно до підпункту 213.1.9 пункту 213.1 статті 213 Податкового кодексу України;
- ✓ ставка податку: для пива, алкогольних напоїв, тютюнових виробів, тютюну та промислових замінників тютюну, реалізованих суб'єктами господарювання роздрібною торгівлі підакцизних товарів, – 5 відсотків.

Законом України від 20.12.2016 №1791-VIII «Про внесення змін до Податкового кодексу України та деяких законодавчих актів України щодо забезпечення збалансованості бюджетних надходжень у 2017 році» скасовано акцизний податок з роздрібного продажу з нафтопродуктів, який сплачувався до

місцевих бюджетів у розмірі 0,042 євро за кожен літр реалізованого пального. Одночасно було збільшено ставку акцизного податку з виробництва та імпорту пального.

Відповідно до Закону України від 20.12.2016 № 1789-VIII «Про внесення змін до Бюджетного кодексу України» прийнято Постанову Кабінету Міністрів України від 8 лютого 2017 року № 96 «Деякі питання зарахування частини акцизного податку з виробленого в Україні та ввезеного на митну територію України пального до бюджетів місцевого самоврядування», яка передбачає зарахування частини (13,44%) акцизного податку з виробленого та ввезеного пального до місцевих бюджетів. Постановою також було затверджено частки для зарахування до бюджетів місцевого самоврядування частини акцизного податку з виробленого в Україні та ввезеного на митну територію України пального у I півріччі 2017 р. Такі частки визначені виходячи з нарахувань з роздрібної торгівлі паливом за 2016 рік на відповідній території. Частки для зарахувань у II півріччі 2017 року було визначено виходячи з обсягу реалізованого суб'єктами господарювання роздрібної торгівлі пального на відповідній території за I півріччя 2017 року (відповідні зміни внесені Постановою Кабінету Міністрів України від 20 вересня 2017 року № 726).

Таким чином, відповідно до зазначеної Постанови з 15 березня 2017 року до бюджету Біляївської міської ОТГ зараховується частина акцизного податку з пального.

28 лютого 2018 року прийнято Постанову Кабінету Міністрів № 116 «Деякі питання зарахування частини акцизного податку з виробленого в Україні та ввезеного на митну територію України пального до загального фонду бюджетів місцевого самоврядування у 2018 році», якою було затверджено відповідний Порядок зарахування частини зазначеного акцизного податку та часток для зарахування даних коштів (зміни до даного Порядку для зарахування частини акцизного податку у другому півріччі 2018 року внесені згідно з Постановою КМ № 753 від 19.09.2018 р.).

За 2018 рік до загального фонду бюджету Біляївської міської об'єднаної територіальної громади надійшло 3515,6 тис. грн внутрішніх податків на товари та послуги — акцизного податку — (5% доходів загального фонду без урахування міжбюджетних трансфертів), що на 983 тис. грн, або на 21,85% менше надходжень акцизного податку за 2017 рік, що пояснюється зменшенням надходжень частини акцизного податку з пального, виробленого в Україні та ввезеного на її митну територію (зменшення частки податку, яка зараховується до бюджету Біляївської міської ОТГ, та надходження у січні 2017 року 339,6 тис. грн з реалізації пального від суб'єктів господарювання — 190,7 тис. грн. за грудень 2016 року та 148,9 тис. грн. за листопад 2016 року).

Всього за 2018 рік надійшло:

- акцизного податку з вироблених в Україні підакцизних товарів (продукції) — пальне — 416,7 тис. грн, що на 272,1 тис. грн або на 39,5% менше, ніж за 2017 рік, виконання — 106,84%;

- акцизного податку з ввезених на митну територію України підакцизних товарів (продукції) — пальне — 1708,4 тис. грн, що на 995,5 тис. грн або на 36,8% менше, ніж за 2017 рік; виконання — 102,3%;

- акцизного податку з реалізації суб'єктами господарювання роздрібною торгівлі підакцизних товарів — 1390,5 тис. грн., що на 284,6 тис. грн або на 25,7% більше, ніж за 2017 рік, виконання – 103%.

Плата за надання адміністративних послуг

За 2018 рік **надійшло 1754,6 тис. грн. плати за надання адміністративних послуг, що на 85 тис. грн або на 5,1% більше надходжень 2017 року.** Виконання становить **102,3%**. Питома вага даних надходжень у загальному фонді бюджету без урахування міжбюджетних трансфертів становить **2,5%**.

Структура надходжень плати за надання адміністративних послуг за 2018 рік:

- адміністративний збір за проведення державної реєстрації юридичних осіб, фізичних осіб-підприємців та громадських формувань – 56,6 тис. грн, виконання – 104,7%; надійшло на 0,6 тис. грн або на 1% менше, ніж за 2017 рік;

- плата за надання інших адміністративних послуг – 1425,0 тис. грн, що на 29,3 тис. грн. або на 2,1% більше надходжень 2017 року, виконання – 101,4%;

- адміністративний збір за реєстрацію речових прав на нерухоме майно та їх обтяжень – 251,7 тис. грн, виконання –104,9%; надійшло на 40,0 тис. грн або на 18,9% більше, ніж за 2017 рік;

- плата за скорочення термінів надання послуг у сфері державної реєстрації речових прав на нерухоме майно та їх обтяжень і державної реєстрації юридичних осіб, фізичних осіб - підприємців та громадських формувань, а також плата за надання інших платних послуг, пов'язаних з такою державною реєстрацією – 21,3 тис. грн, виконання — 135,9%; надійшло на 16,2 тис. грн або в 4,2 рази більше, ніж за 2017 рік

Також до загального фонду бюджету Біляївської міської об'єднаної територіальної громади за 2018 рік надійшло:

- податку на прибуток підприємств комунальної власності – 27,9 тис. грн;

- рентної плати та плати за використання інших природних ресурсів — 101,1 тис. грн;

- частини чистого прибутку (доходу) комунальних підприємств – 10,3 тис. грн;

- адміністративних штрафів та інших санкцій — 127,5 тис. грн;

- надходжень від орендної плати за користування майном, що перебуває в комунальній власності —12,1 тис. грн;

- державного мита – 821,6 тис. грн;

- орендної плати за водні об'єкти (їх частини) — 12,2 тис. грн;

- коштів від реалізації безхазяйного майна, знахідок, спадкового майна, одержаного територіальною громадою в порядку спадкування чи дарування, а також валютні цінності і грошові кошти, власники яких невідомі – 28,2 тис. грн;

- інших надходжень – 4,8 тис. грн.

Міжбюджетні трансферти загального фонду бюджету за 2018 рік становлять **47494,611 тис. грн.**, з яких:

- дотація з місцевого бюджету на здійснення переданих з державного бюджету видатків з утримання закладів освіти та охорони здоров'я за рахунок відповідної додаткової дотації з державного бюджету – 5781,6 тис. грн.

- освітня субвенція – 26519,5 тис. грн.

- медична субвенція – 11808,2 тис. грн.;

- субвенція з державного бюджету місцевим бюджетам на формування інфраструктури об'єднаних територіальних громад — 1540 тис. грн;

- субвенція з місцевого бюджету за рахунок залишку коштів освітньої субвенції, що утворився на початок бюджетного періоду — 51,0 тис. грн;

- субвенція з місцевого бюджету на надання державної підтримки особам з особливими освітніми потребами за рахунок відповідної субвенції з державного бюджету — 85,330 тис. грн;

- субвенція з місцевого бюджету на проектні, будівельно-ремонтні роботи, придбання житла та приміщень для розвитку сімейних та інших форм виховання, наближених до сімейних, та забезпечення житлом дітей-сиріт, осіб з їх числа за рахунок відповідної субвенції з державного бюджету – 310,895 тис. грн;

- субвенція з місцевого бюджету на забезпечення якісної, сучасної та доступної загальної середньої освіти «Нова українська школа» за рахунок відповідної субвенції з державного бюджету – 450,386 тис. грн;

- субвенція з державного бюджету місцевим бюджетам на здійснення заходів щодо соціально-економічного розвитку окремих територій – 500 тис. грн;

- субвенція з місцевого бюджету на здійснення переданих видатків у сфері освіти за рахунок коштів освітньої субвенції – 62,7 тис. грн;

- інші субвенції з місцевого бюджету – 385 тис. грн.

Порівняно з аналогічним періодом минулого року до загального фонду бюджету надійшло на **11120,5 тис. грн** або на **30,6% більше** міжбюджетних трансфертів.

СПЕЦІАЛЬНИЙ ФОНД

Спеціальний фонд бюджету Біляївської міської об'єднаної територіальної громади за 2018 рік становить **12 465,5 тис. грн.**

Без урахування інших джерел власних надходжень бюджетних установ та міжбюджетних трансфертів надійшло **1481,7 тис. грн.**, що на **2,01 тис. грн більше надходжень 2017 року.**

Спеціальний фонд бюджету без урахування міжбюджетних трансфертів за звітний період становить **1761 тис. грн** і включає:

- **екологічний податок – 25,7 тис. грн**, що становить 100,9% планових показників та на 0,3 тис. грн або на **1,3%** менше аналогічних надходжень 2017 року (пояснюється меншою сумою сплати ТОВ «Інфокс» та АТ "Одесаобленерго");

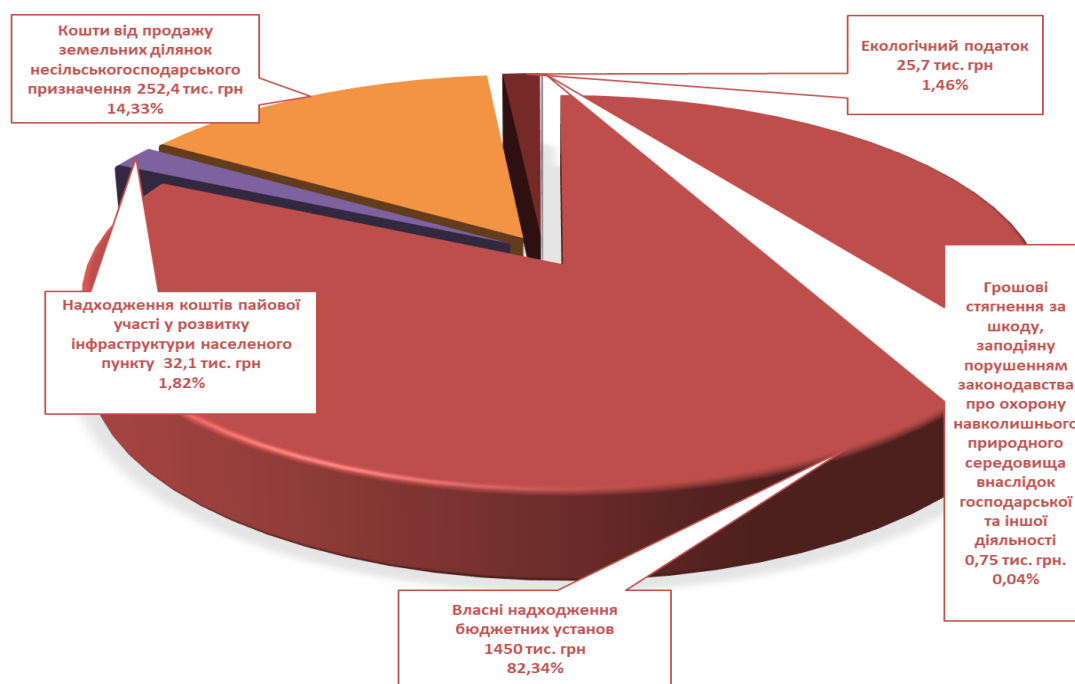
- **грошові стягнення за шкоду, заподіяну порушенням законодавства про охорону навколишнього природного середовища внаслідок господарської та іншої діяльності – 0,745 тис. грн** – на 0,1 тис. грн або на 11,4% менше надходжень 2017 року;

- **надходження коштів пайової участі у розвитку інфраструктури населеного пункту – 32,1 тис. грн**, що на 11,8 тис. грн або на 58,1% менше, ніж за 2017 рік;

- **кошти від продажу земельних ділянок несільськогосподарського призначення – 252,4 тис. грн**, що на 0,3 тис. грн більше надходжень 2017 року;

- **власні надходження бюджетних установ – 1450,02 тис. грн**, що на 4227,5 тис. грн або на 74,46% менше, ніж за 2017 рік (у 2018 році не було надходжень за кодом класифікації доходів 25020200 «Кошти, що отримують бюджетні установи від підприємств, організацій, фізичних осіб та від інших бюджетних установ для виконання цільових заходів, у тому числі заходів з відчуження для суспільних потреб земельних ділянок та розміщених на них інших об'єктів»). Виконання уточненого річного плану власних надходжень бюджетних установ — 100,26%.

Структуру спеціального фонду бюджету Біляївської міської ради об'єднаної територіальної громади представлено на діаграмі 6.



Діаграма 6. Структура спеціального фонду бюджету Біляївської міської об'єднаної територіальної громади (без урахування міжбюджетних трансфертів) за 2018 рік, тис. грн

За 2018 рік до спеціального фонду бюджету Біляївської ОТГ надійшло **10 704,510 тис. грн міжбюджетних трансфертів:**

- субвенція з місцевого бюджету за рахунок залишку коштів освітньої субвенції, що утворився на початок бюджетного періоду – 90,0 тис. грн;

- субвенція з місцевого бюджету на виконання інвестиційних проектів – 7 478,267 тис. грн;

- субвенція з місцевого бюджету на фінансове забезпечення будівництва, реконструкції, ремонту і утримання автомобільних доріг загального користування місцевого значення, вулиць і доріг комунальної власності у населених пунктах – 3 136,243 тис. грн).

Таблиця 3

Доходи спеціального фонду бюджету Біляївської міської ОТГ за 2017-2018 роки
тис. грн

Назва надходжень	Факт 2017 року	Факт 2018 року	(+;-) до 2017 року	Темп зростання до 2017 року, %
<i>Податкові надходження:</i>	26,076	25,728	-0,348	98,7
- екологічний податок	26,076	25,728	-0,348	98,7
<i>Неподаткові надходження:</i>	5 698,654	1 482,8695	-4 215,785	26,0
- грошові стягнення за шкоду, заподіяну порушенням законодавства про охорону навколишнього природного середовища внаслідок господарської та іншої діяльності	0,841	0,745	-0,096	88,6
-надходження коштів пайової участі у розвитку інфраструктури населеного пункту	20,303	32,100	11,797	158,1
<i>- власні надходження бюджетних установ:</i>	5 677,5107	1 450,0245	-4 227,486	25,5
- плата за послуги, що надаються бюджетними установами згідно з їх основною діяльністю (батьківська плата за харчування в дошкільних навчальних закладах)	1 145,532	1 138,732	- 6,800	99,4
- плата за оренду майна бюджетних установ	29,324	28,204	-1,120	96,2
- надходження бюджетних установ від реалізації в установленому порядку майна (крім нерухомого майна)	5,540	3,833	-1,707	69,2
- благодійні внески, гранти та дарунки	586,222	279,255	-306,967	47,6
- кошти, що отримують бюджетні установи від підприємств, організацій, фізичних осіб та від інших бюджетних установ для виконання цільових заходів, у тому числі заходів з відчуження для суспільних потреб земельних ділянок та розміщених на них інших об'єктів	3 910,892	0	-3 910,892	0,0
<i>Доходи від операцій з капіталом (кошти від продажу земельних ділянок несільськогосподарського призначення)</i>	252,084	252,369	0,285	100,1
<i>Всього доходів (без урахування міжбюджетних трансфертів)</i>	5 976,814	1 760,966	4215,848	29,5
<i>Міжбюджетні трансферти</i>	18 356,277	10 704,510	7651,767	58,3
<i>Всього доходів з міжбюджетними трансфертами</i>	24 333,091	12 465,476	11 867,615	51,2

Видатки та заборгованість

Відповідно до статті 78 Бюджетного кодексу України видатки міського бюджету Біляївської об'єднаної територіальної громади 2018 року проводились відповідно до помісячного розпису бюджету громади, згідно встановлених бюджетних призначень головним розпорядникам бюджетних коштів, затверджених рішенням Біляївської міської ради «Про бюджет Біляївської міської об'єднаної територіальної громади на 2018 рік» від 22.12.2017 року №488-28/VII, з внесеними змінами від 25.01.2018 року №520-29/VII, від 12.04.2018 року №553-31/VII, від 03.05.2018 року №600-32/VII, від 21.06.2018 року №609-33/VII, від 26.07.2018 року №626-34/VII, від 31.10.2018 року №690-37/VII, від 06.12.2018 року №726-38/VII, від 21.12.2018 року №731-39/VII.

Видаткова частина міського бюджету, затверджена на 2018 рік з урахуванням змін:

тис.грн

	Затверджено рішенням від 22.12.2017 року № 488-28/VII	Внесені зміни протягом 2018 року	Затверджено на 2018 рік з урахуванням змін
Загальний фонд	100 890,90	+6018,6	106 909,50
Спеціальний фонд	1 456,10	+39649,9	41 106,00
Разом:	102 347,00	+45668,5	148 015,50
<i>У тому числі:</i>			
Обсяг міжбюджетних трансфертів	10 000,20	+5833,0	15 833,20
Бюджет розвитку	232,40	+36006,1	36 238,50

Протягом 2018 року план по видатковій частині місцевого бюджету **збільшено** на загальну суму **45 668,5 тис.грн.**

Видаткова частина бюджету громади на 2018 рік, за функціональною структурою та бюджетні призначення головним розпорядникам коштів складають – **148 015,5 тис. грн** (додатки №3, №7):

- **обсяг видатків загального фонду бюджету – 106 909,5 тис. грн;**
- **обсяг видатків спеціального фонду бюджету – 41 106,0 тис.грн.**

У загальній сумі видатків передбачено обсяг видатків за рахунок трансфертів з Державного бюджету України – **40 996,2 тис. грн.**

За 2018 рік бюджет Біляївської об'єднаної територіальної громади виконано по видатках на загальну суму **130 573,9 тис.грн**, з них: загальний фонд **100 178,4 тис.грн**, спеціальний фонд – **30 395,5 тис. грн.**

Загальний фонд

На 2018 рік передбачено по загальному фонду – **106 909,5 тис. грн**, виконання по видатках становить **100 178,4 тис.грн** (додатки №3,№7).

Захищені статті, затверджені рішенням Біляївської міської ради «Про бюджет Біляївської міської об'єднаної територіальної громади на 2018 рік» від 22.12.2017 року №488-28/VII з внесеними змінами, **профінансовано** обсягом **61 359,0 тис. грн**, з них:

- на виплату заробітної плати з нарахуваннями – 54 483,1 тис. грн;
- на медикаменти та перев'язувальні матеріали – 25,8 тис.грн;
- на забезпечення продуктами харчування – 2 515,8 тис.грн;
- на комунальні послуги по бюджетним установам – 3 777,7 тис.грн;
- інші виплати населенню – 556,6 тис.грн.

Видатки по захищених статтях протягом року проводились своєчасно та в повному обсязі.

Інші витрати місцевого бюджету становлять **38 819,4 тис.грн.**, з них:

- за рахунок коштів місцевого бюджету проведені видатки **по місцевим програмам з початку року з загального фонду – 18 427,7 тис.грн.**
- передано до районного бюджету у вигляді **міжбюджетних трансфертів – 13 843,2 тис. грн.**

На державне управління за 2018 рік витрачено **14 928,3 тис. грн**, при плані на рік **14 974,6 тис. грн.**

Проведені розрахунки по комунальним послугам у сумі 292,9 тис. грн.

На утримання управлінь витрачено 858,5 тис.грн. (послуги зв'язку, утримання автотранспорту, придбання меблів та оргтехніки, оплата договорів, поточний ремонт комп'ютерної техніки, відрядження).

Освіта – за рік із загального фонду місцевого бюджету витрачено – **47 568,1 тис. грн**, з них:

- заробітна плата педагогічного персоналу загальноосвітніх навчальних закладів за рахунок **освітньої субвенції з Державного бюджету – 20 979,1 тис.грн;**
- заробітна плата інших працівників загальноосвітніх шкіл, енергоносії, відрядження та продукти харчування за рахунок **додаткової дотації з місцевого бюджету на здійснення переданих з державного бюджету видатків з утримання закладів освіти за рахунок відповідної додаткової дотації з державного бюджету– 5 781,6 тис.грн;**
- заробітна плата педагогічного персоналу загальноосвітніх навчальних закладів за рахунок **субвенції на надання державної підтримки особам з особливими освітніми потребами – 33,3 тис.грн;**
- придбання сучасних меблів та дидактичних матеріалів для учнів початкових класів, відрядження за рахунок **субвенції для забезпечення якісної, сучасної та доступної середньої освіти «Нова українська школа» - 385,2 тис.грн;**

- **співфінансування з місцевого бюджету** на придбання сучасних меблів та дидактичних матеріалів для учнів початкових класів («Нова українська школа») – 154,6 тис.грн;
- придбання пристроїв для програвання компакт-дисків із звуковим записом для закладів загальної середньої освіти з метою створення умов для підготовки та проведення зовнішнього незалежного оцінювання з іноземних мов **за рахунок субвенції з обласного бюджету за рахунок залишку коштів освітньої субвенції, що утворився на початок бюджетного року** – 51,0 тис.грн;
- заробітна плата з нарахуваннями закладів освіти за рахунок коштів місцевого бюджету – 12 161,0 тис.грн;
- оплата комунальних послуг за рахунок місцевого бюджету – 2 536,0 тис.грн;
- продукти харчування – 2 219,1 тис.грн.;
- Місцеві освітні програми – 712,3 тис.грн.

Охорона здоров'я - за рахунок **медичної субвенції з Державного бюджету України** передбачено фінансування з районного бюджету Біляївського району закладів вторинної медичної допомоги та первинної медичної допомоги в частині обслуговування жителів Біляївської об'єднаної територіальної громади шляхом отримання субвенції з бюджету Біляївської ОТГ у вигляді міжбюджетного трансферту загальним обсягом **11 808,2 тис. грн.** Протягом звітного року до районного бюджету Біляївського району передано субвенцію в повному обсязі **11 808,2 тис.грн.**, що складає 100 відсотків річного плану.

Також профінансовано видатки на утримання фельдшерсько-акушерських пунктів обсягом **42,1 тис.грн.**

Соціальний захист та соціальне забезпечення – 1 538,0 тис.грн., з них:

- Програма соціального захисту населення Біляївської об'єднаної територіальної громади на 2016-2020 роки – 660,0 тис.грн;
- Програма "Освіта Біляївської об'єднаної територіальної громади" на 2017-2020 роки (забезпечення житлом педагогів, оздоровлення та відпочинок дітей) – 291,7 тис.грн;
- «Програма відпочинку та оздоровлення дітей Біляївської об'єднаної територіальної громади на 2016-2020 роки» - 165,4 тис.грн;
- Програма «Молодь і сім'я у Біляївській об'єднаній територіальній громаді» на 2018-2020 роки – 82,1 тис.грн;
- Програма «Підтримка» на 2018-2020 роки – 72,2 тис.грн;
- Програма Біляївської об'єднаної територіальної громади національно-патріотичного виховання дітей та молоді на 2016-2020 роки – 32,1 тис.грн;
- Програма "Здійснення компенсаційних виплат за пільговий проїзд автомобільним транспортом окремих категорій громадян на автобусних міських маршрутах загального користування у 2017-2020 роках" – 220,3 тис.грн;
- Організація та проведення громадських робіт – 14,2 тис.грн.

Планом на 2018 рік на **житлово-комунальне господарство** об'єднаної громади було передбачено – **12 060,5 тис.грн.**, витрачено **12 060,5 тис.грн.**, з них.:

- Програма «Розвитку інфраструктури Біляївської об'єднаної територіальної громади на 2017-2019 роки» - 575,1 тис.грн;
- Програма «Фінансова підтримка комунального підприємства «Наш дім» на 2018 рік» - 9 903,2 тис.грн;
- Програма «Розвитку та фінансова підтримка Біляївського ЖЕКП на 2018-2020 роки» - 39,6 тис.грн.;
- Програма "Відшкодування різниці в тарифах комунальним підприємствам Біляївської міської ради на 2018 рік" – 836,1 тис.грн.;
- Програма «Сприяння створенню та підтримки функціонування об'єднань співвласників багатоквартирних будинків у Біляївській об'єднаній територіальній громаді на 2016-2018 роки» - 129,7 тис.грн.

По галузі **«Культура і мистецтво»** витрачено **2 361,9 тис.грн** при плані на рік – **2418,9 тис.грн**, з них:

Кошти виділені:

- на виплату заробітної плати з нарахуваннями – 952,0 тис.грн;
- комунальні послуги – 114,9 тис.грн;
- придбання меблів, обладнання та театральних крісел для будинків культури – 318,4 тис.грн.;
- інші витрати – 129,5 тис.грн.
- «Програма розвитку культури та туризму в Біляївській об'єднаній територіальній громаді на 2016-2020 роки» – 847,1 тис.грн, в тому числі 85,0 тис.грн за рахунок іншої субвенції з обласного бюджету.

Економічна діяльність – 2 853,7 тис.грн, з них:

- Членські внески до Асоціації міст України – 28,8 тис.грн.;
- Програма "Відшкодування різниці в тарифах комунальним підприємствам Біляївської міської ради на 2018 рік" (регулювання цін на послуги місцевого автотранспорту) – 195,4 тис.грн.;
- Програма «Фінансова підтримка комунального підприємства «Спутник» на 2018 рік – 1493,6 тис.грн.;
- Програма «Розвитку інфраструктури Біляївської об'єднаної територіальної громади на 2017-2019 роки» - 956,8 тис.грн.;
- Поточний ремонт доріг Біляївської ОТГ – 179,1 тис.грн.

На **іншу діяльність** було передбачено на 2018 рік – **1384,4 тис.грн.**, виконання становить **1384,1 тис.грн.** – це:

- фінансування «Програми забезпечення публічності та прозорості діяльності органів місцевої влади, висвітлення господарського, соціального та культурного життя Біляївської об'єднаної територіальної громади на 2018 рік» - 604,7 тис.грн.;
- Заходи із запобігання та ліквідації надзвичайних ситуацій та наслідків стихійного лиха – 739,4 тис.грн., в тому числі 235,7 тис.грн. за рахунок іншої субвенції з обласного бюджету;
- Заходи з організації рятування на водах – 40,0 тис.грн.

Протягом 2018 року **на фізичну культуру та спорт** витрачено **3 208,5 тис.грн.**, при річному плані – **3 224,8 тис.грн.**, з них:

- на виплату заробітної плати з нарахуваннями – 1 889,2 тис.грн.;
- комунальні послуги – 516,0 тис.грн.;
- інші витрати – 460,2 тис.грн. (поточне утримання дитячо-юнацької спортивної школи, міського стадіону, придбання матеріалів, обладнання, спортивної форми, інвентарю);
- «Програма розвитку фізичної культури і спорту в Біляївській територіальній об'єднаній громаді на 2016-2020 роки» – 343,1 тис.грн.;

По загальному фонду бюджету станом на 01.01.2019 року у державному казначействі дебіторська та кредиторська заборгованості відсутні.

Спеціальний фонд

Видатки спеціального фонду при плані на 2018 рік у сумі **41 106,0 тис.грн**, профінансовані обсягом **30 395,5 тис.грн** за напрямками:

- Видатки за рахунок плати за послуги, що надаються бюджетними установами – **1 136,4 тис. грн** (*харчування дітей дошкільних закладів за рахунок батьківської плати, придбання матеріалів на поточне утримання за рахунок надходжень орендної плати*);
- Видатки за рахунок інших джерел власних надходжень – **270,6 тис.грн**, (*надходження в натуральній формі, видатки за рахунок благодійних внесків*);
- Інші кошти спеціального фонду на загальну суму – **28 988,5 тис.грн** (в т.ч. за рахунок коштів, що передавались із загального фонду обсягом 7210,0 тис.грн), з них:

кошти виділялись на:

- **Утримання та навчально-тренувальна робота комунальних ДЮСШ – 189,6 тис.грн** (*капітальний ремонт внутрішніх приміщень Біляївської міської ДЮСШ*);

- **Надання загальної середньої освіти загальноосвітніми навчальними закладами – 339,5 тис.грн** (*придбання ноутбуків та техніки для друкування, копіювання сканування для початкової школи за рахунок субвенції з обласного бюджету за рахунок залишку коштів освітньої субвенції, що утворився на початок бюджетного року – 90,0 тис.грн, за рахунок залишків освітньої субвенції з державного бюджету станом на 01.01.2018 року – 79,2 тис.грн; придбання обладнання довгострокового користування – 14,7 тис.грн, в т.ч. за рахунок залишків освітньої субвенції з державного бюджету станом на 01.01.2018 року – 2,8 тис.грн; закупівля комп'ютерного обладнання, відповідного мультимедійного контенту для початкових класів за рахунок Субвенції для забезпечення якісної, сучасної та доступної середньої освіти «Нова українська школа» обсягом 65,2 тис.грн, за рахунок співфінансування з місцевого бюджету обсягом 38,3 тис.грн, придбання ноутбуків для дітей з особливими освітніми потребами за рахунок відповідної субвенції з обласного бюджету – 52,1 тис.грн*);

- **Дошкільна освіта – 193,8 тис.грн** (*придбання обладнання довгострокового користування*);

- **Державне управління – 180,1 тис.грн** (*придбання обладнання довгострокового користування – 159,6 тис.грн; Програма фінансового забезпечення витрат та інших видатків пов'язаних з діяльністю Біляївської міської ради на 2018-2020 роки – 20,5 тис.грн*);

- **Забезпечення функціонування установ та організацій житлово-комунального господарства – 69,4 тис.грн** (*Програма «Розвитку та фінансова підтримка Біляївського ЖЕКП на 2018-2020 роки»: капітальні трансферти Біляївському ЖЕКП на придбання обладнання довгострокового користування*);

• **Будівництво об'єктів житлово-комунального господарства – 294,5 тис.грн** (Програма «Розвитку інфраструктури Біляївської об'єднаної територіальної громади на 2017-2019 роки»: виготовлення ПКД на «Будівництво каналізаційного колектору вул.Дружби»);

• **Виконання інвестиційних проектів в рамках здійснення заходів щодо соціально-економічного розвитку окремих територій – 227,5 тис.грн** (Програма «Освіта Біляївської об'єднаної територіальної громади на 2017-2019 роки»: придбання меблів для дошкільних навчальних закладів та загальноосвітніх шкіл Біляївської ОТГ за рахунок залишку коштів Субвенції з державного бюджету місцевим бюджетам на здійснення заходів щодо соціально-економічного розвитку окремих територій);

• **Виконання інвестиційних проектів за рахунок субвенцій з інших бюджетів – 1 194,2 тис.грн** (Програма «Розвитку інфраструктури Біляївської об'єднаної територіальної громади на 2017-2019 роки» за рахунок Субвенції з обласного бюджету на виконання інвестиційних проектів: Виготовлення ПКД по об'єкту «Реконструкція Біляївської ЗОШ №3 I-III ступенів – прибудова приміщень актовій зали та учбових класів» - 656,9 тис.грн; Капітальний ремонт дорожнього покриття та водовідведення по вул. Московська (від вул. Горького до вул. Миру) – 243,4 тис.грн, Реконструкція Біляївської ЗОШ №2 I-III ступенів – прибудова приміщень актовій зади та учбових класів за адресою: I провулок Шевченко, 18 – 6,5 тис.грн; Капітальний ремонт приміщення першого поверху міського Будинку культури за адресою: м. Біляївка, вул. Отамана Головатого, 404/в – 30,9 тис.грн; Капітальний ремонт тротуару по вулиці Шевченка (від вул. Отамана Головатого до I провул. Шевченка) – 256,6 тис.грн;

• **Реалізація інших заходів щодо соціально-економічного розвитку території – 17 031,5 тис.грн.**, (Програма «Розвитку інфраструктури Біляївської об'єднаної територіальної громади на 2017-2019 роки»: Капітальний ремонт зовнішнього вуличного освітлення по вул.Заводська в м.Біляївка – 272,8 тис.грн.; Капітальний ремонт дорожнього покриття та водовідведення по вул.Московська (від вул.Горького до вул.Миру) в м.Біляївка – 3199,3 тис.грн.; Капітальний ремонт дорожнього покриття із влаштуванням тротуару по вулиці Костіна (від вул. Леніна до вул. Придністровська) в м. Біляївка Одеської обл. – 4 561,3 тис.грн.; Реконструкція Біляївської загальноосвітньої школи № 2 I-III ступенів (добудова приміщень актовій зали і навчальних класів) по I провул. Шевченко, 18, м. Біляївка 2304,0 тис.грн.; Капітальний ремонт зовнішнього вуличного освітлення по вул.Чуйкова (від вул.Успенської до вул.Київської) в м.Біляївка Одеської області – 324,1 тис.грн.; Капітальний ремонт зовнішнього вуличного освітлення по вул.Київській (від вул. Чуйкова до вул.Миру) в м.Біляївка Одеської області – 243,8 тис.грн.; Капітальний ремонт зовнішнього вуличного освітлення по вул.Шкільна, Шевченко, Гагаріна, Лесі Українки в с.Майори Біляївської об'єднаної територіальної громади – 527,5 тис.грн.; Капітальний ремонт тротуару по вул.Миру (від №1 до №21) в м.Біляївка Одеської області – 1466,9 тис.грн.; капітальний ремонт внутрішньої системи опалення в ДНЗ я/с №2 «Журавлик» - 585,2 тис.грн.; капітальний ремонт внутрішньої системи опалення я/с №1 ДНЗ «Веселка» - 181,2 тис.грн.; Розбирання нежитлових будівель колишнього військового містечка – 383,3 тис.грн; Капітальний ремонт приміщення першого поверху міського Будинку культури за адресою: м. Біляївка, вул. Отамана Головатого, 404/в – 1 450,6 тис.грн; Капітальний ремонт нежитлової будівлі за

адресою: проспект Незалежності, 7а – 710,2 тис.грн; Капітальний ремонт тротуару по вулиці Шевченка (від вул. Отамана Головатого до I провул. Шевченка) в м. Біляївка, Одеської обл. – 737,4 тис.грн; Оцінка екологічного стану каналу (від м. Біляївка до річки Турунчук) і проток, які розташовані на території Біляївської ОТГ та розробки рекомендацій з поліпшення їх стану в майбутньому – 50,0 тис.грн; Розробка ПКД на "Будівництво режимно-спостережної мережі свердловин за станом рівня ґрунтових вод та свердловин для збору та утилізації біогазу на діючому звалищі твердих побутових відходів та території Біляївської об'єднаної територіальної громади Одеської області" складення розділу ОВНС – 33,9 тис.грн);

• **Утримання та розвиток автомобільних доріг та дорожньої інфраструктури за рахунок коштів місцевого бюджету – 2269,4 тис.грн.** (Програма «Розвитку інфраструктури Біляївської об'єднаної територіальної громади на 2017-2019 роки»: Капітальний ремонт дорожнього покриття вул. Миру та Садової в селищі Повстанське Біляївської об'єднаної територіальної громади – 774,6 тис.грн; Капітальний ремонт дорожнього покриття вул. Миколаївська (від вул. Шкільна до I провул. Успенський) – 1494,8 тис.грн.);

• **Забезпечення діяльності водопровідно-каналізаційного господарства – 255,9 тис.грн.** (Програма «Розвитку інфраструктури Біляївської об'єднаної територіальної громади на 2017-2019 роки»: Виготовлення ПКД "Капітальний ремонт водоводу по вул. Отамана Головатого (від вул. Генерала Плієва до вул. 7 Квітня) – 106,0 тис.грн.; Виготовлення ПКД "Капітальний ремонт водоводу по вул. Отамана Головатого (від вул. Костіна до вул. Миколаївська) – 75,5; Програма розвитку КП «Біляївський водоканал» на 2016-2019 роки - Капітальні трансферти КП "Біляївський водоканал" на придбання регулятора тиску ДУ 100, лічильника води ДУ 100 класу «С» – 74,4 тис.грн.);

• **Організація благоустрою населених пунктів – 203,0 тис.грн.** (Програма «Фінансова підтримка комунального підприємства «Наш дім» на 2018 рік» - Капітальні трансферти КП "Наш дім" на придбання дитячих майданчиків в с. Майори та м. Біляївка – 153,0 тис.грн; придбання конструкцій для новорічної ілюмінації – 50,0 тис.грн);

• **Інша діяльність у сфері екології та охорони природних ресурсів – 36,1 тис. грн.** (придбання саджанців дерев, троянд та контейнерів для сміття за рахунок надходжень екологічного податку);

• **Проектні, будівельно-ремонтні роботи, придбання житла та приміщень для розвитку сімейних та інших форм виховання, наближених до сімейних, та забезпечення житлом дітей-сиріт, осіб з їх числа – 310,9 тис.грн** (придбання соціального житла за рахунок відповідної субвенції з обласного бюджету);

• **Виконання інвестиційних проектів в рамках формування інфраструктури об'єднаних територіальних громад – 1540,0 тис.грн.** (капітальні трансферти КП «Наш дім» на закупівлю сміттєвозу із заднім ручним навантаженням за рахунок субвенції з державного бюджету на розвиток інфраструктури об'єднаних територіальних громад);

• **Утримання та розвиток автомобільних доріг та дорожньої інфраструктури за рахунок трансфертів з інших місцевих бюджетів – 3136,2 тис.грн.** (Капітальний ремонт дорожнього покриття із влаштуванням тротуару по вулиці Костіна (від вул. Леніна до вул. Придністровська) за рахунок субвенції з

обласного бюджету на фінансове забезпечення будівництва, реконструкції, ремонту і утримання автомобільних доріг загального користування місцевого значення, вулиць і доріг комунальної власності у населених пунктах).

Станом на 01.01.2019 року в державному казначействі дебіторська та кредиторська заборгованості по спеціальному фонду бюджету відсутні.

Фінансування

Станом на 01.01.2018 року залишки коштів на рахунках місцевого бюджету Біляївської об'єднаної територіальної громади по загальному і спеціальному фонду становили 21974,8 тис.грн., (в т.ч. кошти освітньої субвенції з Державного бюджету 95,5 тис.грн.; заблоковані кошти в банку АКБ „Україна” склали 16,665 тис.грн.), з них:

- по загальному фонду бюджету 6973,2 тис.грн.;
- по спеціальному фонду бюджету 15001,6 тис.грн.

Станом на 01.01.2019 року залишки коштів на рахунках Біляївської об'єднаної територіальної громади становлять 21 354,9 тис.грн., в тому числі по загальному фонду бюджету 11 544,8 тис.грн., по спеціальному фонду бюджету 9810,1 тис.грн. (додаток №2).

Бюджетом об'єднаної громади передбачені кошти, що передаються із загального фонду бюджету до бюджету розвитку (спеціального фонду) обсягом 13 711,4 тис.грн. Протягом року з загального фонду бюджету до спеціального фонду передано 12 738,6 тис.грн.

Кошти бюджету об'єднаної громади Біляївською міською радою на депозитних рахунках не розміщувались.

Кредитування

Протягом 2018 року видатки по кредитуванню Біляївською міською радою не планувалися та не проводилися.

Міжбюджетні трансферти

Освітня субвенція з державного бюджету місцевим бюджетам

Станом на 01.01.2018 року залишок коштів освітньої субвенції з Державного бюджету на рахунках міської ради становив **95,5 тис.грн** та станом на 01.01.2019 використаний в повному обсязі на придбання ноутбуків та техніки для друкування, копіювання сканування для початкової школи.

Законом України «Про державний бюджет України на 2018 рік» зі змінами передбачено надання освітньої субвенції Біляївській об'єднаній територіальній громаді обсягом **26 519,5 тис. грн.**

Протягом 2018 року при плані 26 519,5 тис.грн субвенція отримана в повному обсязі та використана в сумі **20 979,1 тис.грн.** на заробітну плату з нарахуваннями педагогічного персоналу загальноосвітніх шкіл.

Станом на 01.01.2019 року залишок коштів освітньої субвенції на рахунку міської ради становить 5540,4 тис.грн.

Медична субвенція з державного бюджету місцевим бюджетам

Відповідно до Закону України «Про державний бюджет України на 2018 рік» зі змінами у доходній частині бюджету Біляївської об'єднаної територіальної громади передбачено отримання медичної субвенції з державного бюджету обсягом **11 808,2 тис. грн.**

За рахунок медичної субвенції з Державного бюджету України передбачено фінансування закладів вторинної та первинної медицини протягом 2018 року в частині обслуговування жителів Біляївської об'єднаної територіальної громади з районного бюджету Біляївського району шляхом отримання субвенції з бюджету Біляївської ОТГ у вигляді міжбюджетного трансферту загальним обсягом **11 808,2 тис. грн.**

Протягом 2018 року субвенція отримана та передана до **районного бюджету Біляївського району** обсягом **11 808,2 тис.грн.**

Залишки коштів за медичною субвенцією на рахунках міської ради станом на 01.01.2018 року та 01.01.2019 року відсутні.

Дотація з місцевого бюджету на здійснення переданих з державного бюджету видатків з утримання закладів освіти та охорони здоров'я за рахунок відповідної додаткової дотації з державного бюджету

Відповідно до рішення Одеської обласної ради від 21.12.2017 року №649-VII (зі змінами та доповненнями) у доходній частині бюджету Біляївської об'єднаної територіальної громади передбачено отримання дотації з місцевого бюджету на здійснення переданих з державного бюджету видатків з утримання закладів освіти та охорони здоров'я обсягом **5 781,6 тис. грн.**

Протягом 2018 року з обласного бюджету отримано дотацію обсягом 5 781,6 тис.грн. відповідно до плану рік та використано на виплату заробітної плати з нарахуваннями непедагогічних працівників, оплату енергоносіїв та продуктів харчування в загальноосвітніх навчальних закладах обсягом 5 781,6 тис.грн. .

Станом на 01.01.2019 року залишок за дотацією на рахунках міської ради відсутній.

Субвенція з місцевого бюджету на співфінансування інвестиційних проектів

Рішенням Біляївської міської ради від 22 грудня 2017 року №488-28/VII "Про бюджет Біляївської міської об'єднаної територіальної громади на 2018 рік" зі змінами передбачено надання субвенції з бюджету Біляївської міської об'єднаної територіальної громади до обласного бюджету Одеської області на співфінансування інвестиційних проектів на «Співфінансування за об'єктом "Капітальний ремонт багатofункціонального спортивного майданчика на території Біляївської ЗОШ І-ІІІ ст. № 3 за адресою: м. Біляївка, вул. Садова, 13" обсягом 1 600,0 тис.грн.

Протягом 2018 року співфінансування здійснено обсягом 1 500,0 тис.грн.

Субвенція з обласного бюджету за рахунок залишку коштів освітньої субвенції, що утворився на початок бюджетного періоду

Відповідно до рішення Одеської обласної ради від 21.12.2017 року №649-VII (зі змінами та доповненнями) передбачено надання субвенції з обласного бюджету Одеської області до бюджету Біляївської міської об'єднаної територіальної громади за рахунок залишку коштів освітньої субвенції з державного бюджету місцевим бюджетам, що утворився на початок бюджетного періоду, обсягом **141,0 тис.грн.**

За рік до бюджету громади кошти субвенції надійшли в повному обсязі та використані відповідно до цільового призначення на придбання пристроїв для програвання компакт-дисків із звуковим записом для закладів загальної середньої освіти з метою створення умов для підготовки та проведення зовнішнього незалежного оцінювання з іноземних мов обсягом **51,0 тис.грн.** та на придбання ноутбуків та техніки для друкування, копіювання сканування для початкової школи обсягом **90,0 тис.грн.**

Станом на 01.01.2019 року залишок коштів за субвенцією на рахунку міської ради відсутній.

Субвенція з обласного бюджету на забезпечення якісної, сучасної та доступної освіти «Нова українська школа» за рахунок відповідної субвенції з державного бюджету

Відповідно до рішення Одеської обласної ради від 21.12.2017 року №649-VII (зі змінами та доповненнями) передбачена субвенція з обласного бюджету Одеської області до бюджету Біляївської міської об'єднаної територіальної громади на забезпечення якісної, сучасної та доступної освіти «Нова українська школа» за рахунок відповідної субвенції з державного бюджету, обсягом **456,0 тис.грн.**

Протягом року до бюджету громади субвенція надійшла обсягом **456,0 тис.грн.** та використана відповідно до цільового призначення на закупівлю дидактичних матеріалів обсягом **153,4 тис.грн.**, комп'ютерного обладнання, відповідного мультимедійного контенту обсягом **65,2 тис.грн.**, сучасних меблів для

початкових класів обсягом **220,1 тис.грн.**, на відрядження педагогічних працівників обсягом 11,7 тис.грн.

Залишок коштів обсягом 5,6 тис.грн. кінці року було повернуто до обласного бюджету Одеської області.

Станом на 01.01.2019 року залишок коштів за субвенцією на рахунку міської ради відсутній.

Субвенція з обласного бюджету на надання державної підтримки особам з особливими освітніми потребами за рахунок відповідної субвенції з державного бюджету

Відповідно до рішення Одеської обласної ради від 21.12.2017 року №649-VII (зі змінами та доповненнями) передбачено надання субвенції з обласного бюджету Одеської області до бюджету Біляївської міської об'єднаної територіальної громади на надання державної підтримки особам з особливими освітніми потребами обсягом **86,1 тис.грн.**

За рік субвенція надійшла в сумі **85,3 тис. грн.** та використана в повному обсязі на заробітну плату з нарахуванням педагогічного персоналу, що проводить додаткові корекційно-розвиткові заняття та на придбання спеціальних засобів корекції психофізичного розвитку.

Станом на 01.01.2019 року залишок за субвенцією на рахунку міської ради відсутній.

Субвенція з місцевого бюджету державному бюджету на виконання програм соціально-економічного та культурного розвитку

Бюджетом Біляївської міської об'єднаної територіальної громади на 2018 рік передбачено субвенцію до державного бюджету обсягом **390,0 тис.грн.** та профінансовано в повному обсязі, («Програма розвитку цивільного захисту, техногенної та пожежної безпеки Біляївської об'єднаної територіальної громади Одеської області на 2017-2020 роки» - 100,0 тис.грн.; «Програма забезпечення суспільної безпеки, профілактики злочинності та зміцнення правопорядку на території Біляївської ОТГ» - 250,0 тис.грн., Програма «Шефська допомога військовій частині Збройних сил України А 0826 на 2018-2020» - 40,0 тис.грн).

Субвенція з державного бюджету місцевим бюджетам на здійснення заходів щодо соціально-економічного розвитку окремих територій

Станом на 01.01.2018 року залишок коштів субвенції на рахунку міської ради становив **528,5 тис. грн.** та бюджетом громади на 2018 рік розподілений відповідно до цільового призначення.

Розпорядженням Кабінету Міністрів України від 05.12.2018 року №934-р «Деякі питання розподілу у 2018 році субвенції з державного бюджету місцевим бюджетам на здійснення заходів щодо соціально-економічного розвитку окремих територій» передбачено субвенцію Біляївській міській об'єднаній територіальній громаді на соціально-економічний розвиток обсягом 500,0 тис.грн., що надійшла до бюджету громади в повному обсязі.

Протягом 2018 року за рахунок коштів субвенції профінансовано видатки в обсязі **227,5 тис.грн.**

Станом на 01.01.2019 залишок субвенції на рахунках міської ради становить **801,0 тис.грн.**

Субвенція з місцевого бюджету на проектні, будівельно-ремонтні роботи, придбання житла та приміщень для розвитку сімейних та інших форм виховання, наближених до сімейних, та забезпечення житлом дітей-сиріт, осіб з їх числа за рахунок відповідної субвенції

Рішенням Одеської обласної ради від 21.12.2017 року №649-VII (зі змінами та доповненнями) передбачена субвенція з обласного бюджету Одеської області до бюджету Біляївської міської об'єднаної територіальної громади на придбання соціального житла обсягом **310,9 тис. грн.**

Протягом 2018 року субвенція надійшла до бюджету громади та використана в повному обсязі 310,9 тис.грн. відповідно до цільового призначення.

Залишок за субвенцією станом на 01.01.2019 року відсутній.

Субвенція з державного бюджету місцевим бюджетам на формування інфраструктури об'єднаних територіальних громад

Розпорядженням Кабінету Міністрів України від 04 квітня 2018 року №201-р «Про затвердження розподілу обсягу субвенції з державного бюджету місцевим бюджетам на формування інфраструктури об'єднаних територіальних громад у 2018 році» передбачена субвенція Біляївській об'єднаній територіальній громаді обсягом **1544,4 тис.грн.**

Протягом року до бюджету Біляївської міської об'єднаної територіальної громади субвенція надійшла в повному обсязі та використана відповідно до цільового призначення в сумі 1540,0 тис.грн.

Невикористаний залишок коштів обсягом 4,4 тис.грн. наприкінці року міською радою повернуто до державного бюджету.

Станом на 01.01.2019 залишок субвенції на рахунках міської ради відсутній.

Субвенція з інших бюджетів на виконання інвестиційних проектів

Рішенням Одеської обласної ради від 21.12.2017 року №649-VII (зі змінами та доповненнями) передбачена субвенція з обласного бюджету Одеської області до бюджету Біляївської міської об'єднаної територіальної громади на виконання інвестиційних проектів обсягом **7 478,4 тис. грн.**

Протягом року до бюджету громади субвенція надійшла обсягом **7 478,3 тис.грн** та використана в сумі 1 194,2 тис.грн відповідно до цільового призначення.

Залишок за субвенцією станом на 01.01.2019 року становить 6 284,0 тис.грн.

Інші субвенції

На 2018 рік рішенням Біляївської міської ради «Про бюджет Біляївської міської об'єднаної територіальної громади на 2018 рік» з внесеними змінами передбачено надання іншої субвенції до районного бюджету Біляївського району обсягом **2 035,0 тис.грн**, (в т.ч. на фінансування школи естетичного виховання – 1400,0 тис.грн.; будинку дитячої та юнацької творчості – 350,0 тис.грн.; Біляївського районного центру соціальних служб для сім'ї, дітей та молоді – 105,0 тис.грн.; територіального центру соціального обслуговування (надання соціальних послуг) Біляївської РДА – 180,0 тис.грн.).

Протягом 2018 року до районного бюджету передано **2 035,0 тис.грн.**, що складає 100% річного плану.

Рішенням Одеської обласної ради від 21.12.2017 року №649-VII (зі змінами та доповненнями) передбачена інша субвенція з обласного бюджету Одеської області до бюджету Біляївської міської об'єднаної територіальної громади обсягом **385,0 тис. грн.**

Субвенція протягом року надійшла до бюджету громади та використана в повному обсязі відповідно до цільового призначення.

Залишок за субвенцією станом на 01.01.2019 року відсутній.

Субвенція з місцевого бюджету на здійснення переданих видатків у сфері освіти за рахунок коштів освітньої субвенції

Рішенням Одеської обласної ради від 21.12.2017 року №649-VII (зі змінами та доповненнями) передбачена субвенція з обласного бюджету Одеської області до бюджету Біляївської міської об'єднаної територіальної громади на здійснення переданих видатків у сфері освіти за рахунок коштів освітньої субвенції обсягом **62,7 тис. грн.**

Субвенція протягом року надійшла до бюджету громади в повному обсязі.

Залишок за субвенцією станом на 01.01.2019 року становить 62,7 тис.грн.

**Субвенція з місцевого бюджету на фінансове забезпечення будівництва,
реконструкції, ремонту і утримання автомобільних доріг загального
користування місцевого значення, вулиць і доріг комунальної власності у
населених пунктах**

Рішенням Одеської обласної ради від 21.12.2017 року №649-VII (зі змінами та доповненнями) передбачена субвенція з обласного бюджету Одеської області до бюджету Біляївської міської об'єднаної територіальної громади на фінансове забезпечення будівництва, реконструкції, ремонту і утримання автомобільних доріг загального користування місцевого значення, вулиць і доріг комунальної власності у населених пунктах обсягом **3 136,2 тис. грн.**

Субвенція протягом року надійшла до бюджету громади та використана в повному обсязі відповідно до цільового призначення.

Залишок за субвенцією станом на 01.01.2019 року відсутній.

Підводячи підсумки виконання бюджету громади за 2018 рік, слід відмітити, що податки та інші платежі до місцевого бюджету надходили відповідно до Закону України «Про Державний бюджет України на 2018 рік», виконання дохідної частини з урахуванням міжбюджетних трансфертів та власних надходжень бюджетних установ становить 129 954,0 тис.грн. (103,1 % від річного плану на 2018 рік).

Видатки профінансовано на загальну суму – 130 573,9 тис.грн. (88,2% від річного плану на 2018 рік.).

Протягом 2018 року фінансування по заробітній платі працівникам бюджетної сфери, що фінансуються з місцевого бюджету проводилось своєчасно та в повному обсязі, враховуючі всі виплати, передбачені нормативно-правовими актами. Заборгованість станом на 01.01.2019 року по виплатам заробітної плати працівникам бюджетних установ відсутня.

Біляївський міський голова

Бухтіяров М.П.

Начальник фінуправління

Ніколаєнко Н.О.

Виконання дохідної частини бюджету Більківської міської об'єднаної територіальної громади за 2018 рік

грн

Код	Найменування згідно з класифікацією доходів бюджету	Усього			Загальний фонд			Спеціальний фонд			у тому числі бюджет розвитку		
		Уточнений річний план	Фактично надійшло за 2018 рік	Виконання уточненого річного плану	Уточнений річний план	Фактично надійшло за 2018 рік	Виконання уточненого річного плану	Уточнений річний план	Фактично надійшло за 2018 рік	Виконання уточненого річного плану	Уточнений річний план	Фактично надійшло за 2018 рік	Виконання уточненого річного плану
1	2	3	4	5	6	7	8	9	10	11	12	13	14
10000000	Податкові надходження	63,617,636	67,248,376	105.7%	63,592,136	67,222,648	105.7%	25,500	25,728	100.9%			
11000000	Податки на доходи, податки на прибуток, податки на збільшення ринкової вартості	39,159,704	41,316,610	105.5%	39,159,704	41,316,610	105.5%						
11010000	Податок та збір на доходи фізичних осіб	39,136,000	41,288,753	105.5%	39,136,000	41,288,753	105.5%						
11010100	Податок на доходи фізичних осіб, що сплачується податковими агентами, із доходів платника податку у вигляді заробітної плати	35,340,000	37,030,735	104.8%	35,340,000	37,030,735	104.8%						
11010200	Податок на доходи фізичних осіб з грошового забезпечення, грошових винагород та інших виплат, одержаних військовослужбовцями та особами рядового і начальницького складу, що сплачується податковими агентами	1,970,000	2,156,916	109.5%	1,970,000	2,156,916	109.5%						
11010400	Податок на доходи фізичних осіб, що сплачується податковими агентами, із доходів платника податку інших ніж заробітна плата	1,100,000	1,282,894	116.6%	1,100,000	1,282,894	116.6%						
11010500	Податок на доходи фізичних осіб, що сплачується фізичними особами за результатами річного декларування	726,000	818,209	112.7%	726,000	818,209	112.7%						
11020000	Податок на прибуток підприємств	23,704	27,857	117.5%	23,704	27,857	117.5%						
11020200	Податок на прибуток підприємств та фінансових установ комунальної власності	23,704	27,857	117.5%	23,704	27,857	117.5%						
13000000	Рентна плата та плата за використання інших природних ресурсів	101,085	101,085	100.0%	101,085	101,085	100.0%						
13010000	Рентна плата за спеціальне використання лісових ресурсів	1,585	1,585	100.0%	1,585	1,585	100.0%						
13010200	Рентна плата за спеціальне використання лісових ресурсів (крім рентної плати за спеціальне використання лісових ресурсів в частині деревини, заготовленої в порядку рубок головного користування)	1,585	1,585	100.0%	1,585	1,585	100.0%						
13030000	Рентна плата за користування надрами	99,500	99,500	100.0%	99,500	99,500	100.0%						
13030200	Рентна плата за користування надрами для видобування корисних копалин місцевого значення	99,500	99,500	100.0%	99,500	99,500	100.0%						
14000000	Внутрішні податки на товари та послуги	3,410,000	3,515,599	103.1%	3,410,000	3,515,599	103.1%						
14020000	Акцизний податок з вироблених в Україні підакцизних товарів (продукції)	390,000	416,683	106.8%	390,000	416,683	106.8%						
14021900	Пальне	390,000	416,683	106.8%	390,000	416,683	106.8%						
14030000	Акцизний податок з ввезених на митну територію України підакцизних товарів (продукції)	1,670,000	1,708,377	102.3%	1,670,000	1,708,377	102.3%						
14031900	Пальне	1,670,000	1,708,377	102.3%	1,670,000	1,708,377	102.3%						
14040000	Акцизний податок з реалізації суб'єктами господарювання роздрібною торгівлею підакцизних товарів	1,350,000	1,390,540	103.0%	1,350,000	1,390,540	103.0%						
18000000	Місцеві податки	20,921,347	22,289,354	106.5%	20,921,347	22,289,354	106.5%						
18010000	Податок на майно	11,816,955	12,491,504	105.7%	11,816,955	12,491,504	105.7%						
18010100	Податок на нерухоме майно, відмінне від земельної ділянки, сплачений юридичними особами, які є власниками об'єктів житлової нерухомості	20,560	24,292	118.2%	20,560	24,292	118.2%						
18010200	Податок на нерухоме майно, відмінне від земельної ділянки, сплачений фізичними особами, які є власниками об'єктів житлової нерухомості	51,000	59,259	116.2%	51,000	59,259	116.2%						

Код	Найменування згідно з класифікацією доходів бюджету	Усього			Загальний фонд			Спеціальний фонд			у тому числі бюджет розвитку		
		Уточнений річний план	Фактично надійшло за 2018 рік	Виконання уточненого річного плану	Уточнений річний план	Фактично надійшло за 2018 рік	Виконання уточненого річного плану	Уточнений річний план	Фактично надійшло за 2018 рік	Виконання уточненого річного плану	Уточнений річний план	Фактично надійшло за 2018 рік	Виконання уточненого річного плану
18010300	Податок на нерухоме майно, відмінне від земельної ділянки, сплачений фізичними особами, які є власниками об'єктів нежитлової нерухомості	180,000	217,806	121.0%	180,000	217,806	121.0%						
18010400	Податок на нерухоме майно, відмінне від земельної ділянки, сплачений юридичними особами, які є власниками об'єктів нежитлової нерухомості	1,180,000	1,279,661	108.4%	1,180,000	1,279,661	108.4%						
18010500	Земельний податок з юридичних осіб	4,850,000	4,907,280	101.2%	4,850,000	4,907,280	101.2%						
18010600	Орендна плата з юридичних осіб	4,130,000	4,215,625	102.1%	4,130,000	4,215,625	102.1%						
18010700	Земельний податок з фізичних осіб	500,000	552,418	110.5%	500,000	552,418	110.5%						
18010900	Орендна плата з фізичних осіб	840,000	1,135,734	135.2%	840,000	1,135,734	135.2%						
18011000	Транспортний податок з фізичних осіб	25,000	58,333	233.3%	25,000	58,333	233.3%						
18011100	Транспортний податок з юридичних осіб	40,395	41,096	101.7%	40,395	41,096	101.7%						
18020000	Збір за місця для паркування транспортних засобів	11,392	11,392	100.0%	11,392	11,392	100.0%						
18020100	Збір за місця для паркування транспортних засобів, сплачений юридичними особами	5,299	5,299	100.0%	5,299	5,299	100.0%						
18020200	Збір за місця для паркування транспортних засобів, сплачений фізичними особами	6,093	6,093	100.0%	6,093	6,093	100.0%						
18030000	Туристичний збір	13,000	21,782	167.6%	13,000	21,782	167.6%						
18030100	Туристичний збір, сплачений юридичними особами	1,500	3,118	207.9%	1,500	3,118	207.9%						
18030200	Туристичний збір, сплачений фізичними особами	11,500	18,664	162.3%	11,500	18,664	162.3%						
18050000	Єдиний податок	9,080,000	9,764,676	107.5%	9,080,000	9,764,676	107.5%						
18050300	Єдиний податок з юридичних осіб	1,350,000	1,657,092	122.7%	1,350,000	1,657,092	122.7%						
18050400	Єдиний податок з фізичних осіб	6,000,000	6,175,098	102.9%	6,000,000	6,175,098	102.9%						
18050500	Єдиний податок з сільськогосподарських товаровиробників, у яких частка сільськогосподарського товаровиробництва за попередній податковий (звітний) рік дорівнює або перевищує 75 відсотків	1,730,000	1,932,486	111.7%	1,730,000	1,932,486	111.7%						
19000000	Інші податки та збори	25,500	25,728	100.9%				25,500	25,728	100.9%			
19010000	Екологічний податок	25,500	25,728	100.9%				25,500	25,728	100.9%			
19010100	Надходження від викидів забруднюючих речовин в атмосферне повітря стаціонарними джерелами забруднення	2,000	2,088	104.4%				2,000	2,088	104.4%			
19010200	Надходження від скидів забруднюючих речовин безпосередньо у водні об'єкти	7,100	7,192	101.3%				7,100	7,192	101.3%			
19010300	Надходження від розміщення відходів у спеціально відведених для цього місцях чи на об'єктах, крім розміщення окремих видів відходів як вторинної сировини	16,400	16,448	100.3%				16,400	16,448	100.3%			
20000000	Неподаткові надходження	4,006,836	4,225,918	105.5%	2,548,847	2,743,048	107.6%	1,457,989	1,482,870	101.7%	11,100	32,100	289.2%
21000000	Доходи від власності та підприємницької діяльності	83,496	137,877	165.1%	83,496	137,877	165.1%						
21010300	Частина чистого прибутку (доходу) комунальних унітарних підприємств та їх об'єднань, що вилучається до відповідного місцевого бюджету	7,172	10,342	144.2%	7,172	10,342	144.2%						
21080000	Інші надходження	76,324	127,535	167.1%	76,324	127,535	167.1%						
21081100	Адміністративні штрафи та інші санкції	22,634	30,784	136.0%	22,634	30,784	136.0%						
21081500	Адміністративні штрафи та штрафні санкції за порушення законодавства у сфері виробництва та обігу алкогольних напоїв та тютюнових виробів	53,690	96,751	180.2%	53,690	96,751	180.2%						
22000000	Адміністративні збори та платежі, доходи від некомерційної господарської діяльності	2,460,931	2,600,405	105.7%	2,460,931	2,600,405	105.7%						
22010000	Плата за надання адміністративних послуг	1,715,431	1,754,584	102.3%	1,715,431	1,754,584	102.3%						
22010300	Адміністративний збір за проведення державної реєстрації юридичних осіб, фізичних осіб - підприємців та громадських формувань	54,000	56,550	104.7%	54,000	56,550	104.7%						
22012500	Плата за надання інших адміністративних послуг	1,405,769	1,425,011	101.4%	1,405,769	1,425,011	101.4%						
22012600	Адміністративний збір за державну реєстрацію речових прав на нерухоме майно та їх обтяжень	240,000	251,742	104.9%	240,000	251,742	104.9%						

Код	Найменування згідно з класифікацією доходів бюджету	Усього			Загальний фонд			Спеціальний фонд			у тому числі бюджет розвитку		
		Уточнений річний план	Фактично надійшло за 2018 рік	Виконання уточненого річного плану	Уточнений річний план	Фактично надійшло за 2018 рік	Виконання уточненого річного плану	Уточнений річний план	Фактично надійшло за 2018 рік	Виконання уточненого річного плану	Уточнений річний план	Фактично надійшло за 2018 рік	Виконання уточненого річного плану
22012900	Плата за скорочення термінів надання послуг у сфері державної реєстрації речових прав на нерухоме майно та їх обтяжень і державної реєстрації юридичних осіб, фізичних осіб - підприємців та громадських формувань, а також плата за надання інших платних послуг, пов'язаних з такою державною реєстрацією	15,662	21,282	135.9%	15,662	21,282	135.9%						
22080000	Надходження від орендної плати за користування цілісним майновим комплексом та іншим державним майном	12,000	12,093	100.8%	12,000	12,093	100.8%						
22080400	Надходження від орендної плати за користування цілісним майновим комплексом та іншим майном, що перебуває в комунальній власності	12,000	12,093	100.8%	12,000	12,093	100.8%						
22090000	Державне мито	721,400	821,569	113.9%	721,400	821,569	113.9%						
22090100	Державне мито, що сплачується за місцем розгляду та оформлення документів, у тому числі за оформлення документів на спадщину і дарування	665,000	734,500	110.5%	665,000	734,500	110.5%						
22090200	Державне мито, не віднесене до інших категорій	13,800	32,279	233.9%	13,800	32,279	233.9%						
22090400	Державне мито, пов'язане з видачею та оформленням закордонних паспортів (посвідок) та паспортів громадян України	42,600	54,789	128.6%	42,600	54,789	128.6%						
22130000	Орендна плата за водні об'єкти (їх частини), що надаються в користування на умовах оренди Радою міністрів Автономної Республіки Крим, обласними, районними, Київською та Севастопольською міськими державними адміністраціями, місцевими радами	12,100	12,159	100.5%	12,100	12,159	100.5%						
24000000	Інші неподаткові надходження	16,115	37,611	233.4%	4,420	4,766	107.8%	11,695	32,845	280.8%	11,100	32,100	289.2%
24060000	Інші надходження	5,015	5,511	109.9%	4,420	4,766	107.8%	595	745	125.2%			
24060300	Інші надходження	4,420	4,766	107.8%	4,420	4,766	107.8%						
24062100	Грошові стягнення за шкоду, заподіяну порушенням законодавства про охорону навколишнього природного середовища внаслідок господарської та іншої діяльності	595	745	125.2%				595	745	125.2%			
24170000	Надходження коштів пайової участі у розвитку інфраструктури населеного пункту	11,100	32,100	289.2%				11,100	32,100	289.2%	11,100	32,100	289.2%
25000000	Власні надходження бюджетних установ	1,446,294	1,450,025	100.3%				1,446,294	1,450,025	100.3%			
25010000	Надходження від плати за послуги, що надаються бюджетними установами згідно із законодавством	1,167,035	1,170,770	100.3%				1,167,035	1,170,770	100.3%			
25010100	Плата за послуги, що надаються бюджетними установами згідно з їх основною діяльністю	1,135,000	1,138,732	100.3%				1,135,000	1,138,732	100.3%			
25010300	Плата за оренду майна бюджетних установ	28,200	28,204	100.0%				28,200	28,204	100.0%			
25010400	Надходження бюджетних установ від реалізації в установленому порядку майна (крім нерухомого майна)	3,835	3,833	100.0%				3,835	3,833	100.0%			
25020000	Інші джерела власних надходжень бюджетних установ	279,259	279,255	100.0%				279,259	279,255	100.0%			
25020100	Благодійні внески, гранти та дарунки	279,259	279,255	100.0%				279,259	279,255	100.0%			
30000000	Доходи від операцій з капіталом	237,413	280,543	118.2%	28,017	28,174	100.6%	209,396	252,369	120.5%	209,396	252,369	120.5%
31000000	Надходження від продажу основного капіталу	28,017	28,174	100.6%	28,017	28,174	100.6%						
31010000	Кошти від реалізації скарбів, майна, одержаного державою або територіальною громадою в порядку спадкування чи дарування, безхазяйного майна, знахідок, а також валютних цінностей і грошових коштів, власники яких невідомі	28,017	28,174	100.6%	28,017	28,174	100.6%						
31010200	Кошти від реалізації безхазяйного майна, знахідок, спадкового майна, майна, одержаного територіальною громадою в порядку спадкування чи дарування, а також валютні цінності і грошові кошти, власники яких невідомі	28,017	28,174	100.6%	28,017	28,174	100.6%						
33000000	Кошти від продажу землі і нематеріальних активів	209,396	252,369	120.5%				209,396	252,369	120.5%	209,396	252,369	120.5%

Код	Найменування згідно з класифікацією доходів бюджету	Усього			Загальний фонд			Спеціальний фонд			у тому числі бюджет розвитку		
		Уточнений річний план	Фактично надійшло за 2018 рік	Виконання уточненого річного плану	Уточнений річний план	Фактично надійшло за 2018 рік	Виконання уточненого річного плану	Уточнений річний план	Фактично надійшло за 2018 рік	Виконання уточненого річного плану	Уточнений річний план	Фактично надійшло за 2018 рік	Виконання уточненого річного плану
33010000	Кошти від продажу землі	209,396	252,369	120.5%				209396	252,369	120.5%	209,396	252,369	120.5%
33010100	Кошти від продажу земельних ділянок несільськогосподарського призначення, що перебувають у державній або комунальній власності, та земельних ділянок, які знаходяться на території Автономної Республіки Крим	209,396	252,369	120.5%				209396	252,369	120.5%	209,396	252,369	120.5%
	Усього доходів (без урахування міжбюджетних трансфертів)	67,861,885	71,754,837	105.7%	66,169,000	69,993,870	105.8%	1,692,885	1,760,966	104.0%	220,496	284,469	129.0%
40000000	Офіційні трансферти	58,209,988	58,199,121	100.0%	47,505,395	47,494,611	100.0%	10,704,593	10,704,510	100.0%	7,568,350	7,568,267	100.0%
41030000	Субвенції з державного бюджету місцевим бюджетам	40,372,100	40,367,700	100.0%	40,372,100	40,367,700	100.0%						
41033200	Субвенція з державного бюджету місцевим бюджетам на формування інфраструктури об'єднаних територіальних громад	1,544,400	1,540,000	99.7%	1,544,400	1,540,000	99.7%						
41033900	Освітня субвенція з державного бюджету місцевим бюджетам	26,519,500	26,519,500	100.0%	26,519,500	26,519,500	100.0%						
41034200	Медична субвенція з державного бюджету місцевим бюджетам	11,808,200	11,808,200	100.0%	11,808,200	11,808,200	100.0%						
41034500	Субвенція з державного бюджету місцевим бюджетам на здійснення заходів щодо соціально-економічного розвитку окремих територій	500,000	500,000	100.0%	500,000	500,000	100.0%						
41040000	Дотації з місцевих бюджетів іншим місцевим бюджетам	5,781,600	5,781,600	100.0%	5,781,600	5,781,600	100.0%						
41040200	Дотація з місцевого бюджету на здійснення переданих з державного бюджету видатків з утримання закладів освіти та охорони здоров'я за рахунок відповідної додаткової дотації з державного бюджету	5,781,600	5,781,600	100.0%	5,781,600	5,781,600	100.0%						
41050000	Субвенції з місцевих бюджетів іншим місцевим бюджетам	12,056,288	12,049,821	99.9%	1,351,695	1,345,311	99.5%	10,704,593	10,704,510	100.00	7,568,350	7,568,267	100.0%
41050900	Субвенція з місцевого бюджету на проектні, будівельно-ремонтні роботи, придбання житла та приміщень для розвитку сімейних та інших форм виховання, наближених до сімейних, та забезпечення житлом дітей-сиріт, осіб з їх числа за рахунок відповідної субвенції з державного бюджету	310,895	310,895	100.0%	310,895	310,895	100.0%						
41051000	Субвенція з місцевого бюджету на здійснення переданих видатків у сфері освіти за рахунок коштів освітньої субвенції	62,700	62,700	100.0%	62,700	62,700	100.0%						
41051100	Субвенція з місцевого бюджету за рахунок залишку коштів освітньої субвенції, що утворився на початок бюджетного періоду	141,000	141,000	100.0%	51,000	51,000	100.0%	90,000	90,000	100.0%	90,000	90,000	100.0%
41051200	Субвенція з місцевого бюджету на надання державної підтримки особам з особливими освітніми потребами за рахунок відповідної субвенції з державного бюджету	86,100	85,330	99.1%	86,100	85,330	99.1%						
41051400	Субвенція з місцевого бюджету на забезпечення якісної, сучасної та доступної загальної середньої освіти "Нова українська школа" за рахунок відповідної субвенції з державного бюджету	456,000	450,387	98.8%	456,000	450,387	98.8%						
41053400	Субвенція з місцевого бюджету на виконання інвестиційних проектів	7,478,350	7,478,267	100.0%				7,478,350	7,478,267	100.0%	7,478,350	7,478,267	100.0%
41053500	Субвенція з місцевого бюджету на фінансове забезпечення будівництва, реконструкції, ремонту і утримання автомобільних доріг загального користування місцевого значення, вулиць і доріг комунальної власності у населених пунктах	3,136,243	3,136,243	100.0%				3,136,243	3,136,243	100.0%			
41053900	Інші субвенції з місцевого бюджету	385,000	385,000	100.0%	385,000	385,000	100.0%						
	Разом доходів	126,071,873	129,953,958	103.1%	113,674,395	117,488,482	103.4%	12,397,478	12,465,476	100.5%	7,788,846	7,852,736	100.8%

Звіт про фінансування бюджету Біляївської міської об'єднаної територіальної громади за 2018 рік

грн.

Код	Найменування згідно з класифікацією фінансування бюджету	Всього		Загальний фонд		Спеціальний фонд			
		Затверджено на 2018 рік зі змінами	Виконано за 2018 рік	Затверджено на 2018 рік зі змінами	Виконано за 2018 рік	Всього		в т.ч. бюджет розвитку	
						Затверджено на 2018 рік зі змінами	Виконано за 2018 рік	Затверджено на 2018 рік зі змінами	Виконано за 2018 рік
200000	Внутрішнє фінансування	21,943,634.00	619,900.25	-6,764,860.91	-17,310,128.20	28,708,494.91	17,930,028.45	28,449,607.91	17,954,655.07
208000	Фінансування за рахунок змін залишків коштів бюджетів	21,943,634.00	619,900.25	-6,764,860.91	-17,310,128.20	28,708,494.91	17,930,028.45	28,449,607.91	17,954,655.07
208100	На початок періоду	21,958,091.00	21,958,111.00	6,956,541.00	6,956,561.00	15,001,550.00	15,001,550.00	14,738,212.00	14,738,212.00
208200	На кінець періоду	14,457.00	21,338,210.75	10,006.00	11,528,124.56	4,451.00	9,810,086.19	0.00	9,522,121.57
208400	Кошти, що передаються із загального фонду бюджету до бюджету розвитку (спеціального фонду)	0.00	0.00	-13,711,395.91	-12,738,564.64	13,711,395.91	12,738,564.64	13,711,395.91	12,738,564.64
Всього за типом кредитора		21,943,634.00	619,900.25	-6,764,860.91	-17,310,128.20	28,708,494.91	17,930,028.45	28,449,607.91	17,954,655.07
600000	Фінансування за активними операціями	21,943,634.00	619,900.25	-6,764,860.91	-17,310,128.20	28,708,494.91	17,930,028.45	28,449,607.91	17,954,655.07
602000	Зміни обсягів бюджетних коштів	21,943,634.00	619,900.25	-6,764,860.91	-17,310,128.20	28,708,494.91	17,930,028.45	28,449,607.91	17,954,655.07
602100	На початок періоду	21,958,091.00	21,958,111.00	6,956,541.00	6,956,561.00	15,001,550.00	15,001,550.00	14,738,212.00	14,738,212.00
602200	На кінець періоду	14,457.00	21,338,210.75	10,006.00	11,528,124.56	4,451.00	9,810,086.19	0.00	9,522,121.57
602400	Кошти, що передаються із загального фонду бюджету до бюджету розвитку (спеціального фонду)	0.00	0.00	-13,711,395.91	-12,738,564.64	13,711,395.91	12,738,564.64	13,711,395.91	12,738,564.64
Всього за типом зобов'язання		21,943,634.00	619,900.25	-6,764,860.91	-17,310,128.20	28,708,494.91	17,930,028.45	28,449,607.91	17,954,655.07

Секретар міської ради

Л.В. Борисенко

Звіт про виконання видаткової частини бюджету Більшійської міської об'єднаної територіальної громади за 2018 рік за головними розпорядниками коштів

Код територіальної одиниці чи окремих видатків бюджету	Код ПІДКОМУ Б. ТЕРИТОРІАЛЬНОЇ	Код видатку	Найменування головного розпорядника, відповідального виконавця, бюджетної програми або підпрограми видатків згідно з типовим планом класифікації ТПКВБМБ/ТПКВБМС	Загальний фонд										Рівень виконання, %	Спеціальний фонд										Разом						
				Затверджено на 2018 рік з урахуванням змін					Виконано за 2018 рік						Затверджено на 2018 рік з урахуванням змін					Виконано за 2018 рік											
				Всього	видатки споживачем	з них		інші видатки розподілені	Всього	виконано	з них		інші видатки розподілені		Всього	виконано	з них		інші видатки розподілені	Всього	виконано	з них									
						оплата праці	поміщицькі послуги та енергоносії				оплата праці	поміщицькі послуги та енергоносії					оплата праці	поміщицькі послуги та енергоносії				оплата праці	поміщицькі послуги та енергоносії								
0200000			Виконавчий комітет Більшійської міської ради Одеської області	13,250,245	13,250,245	9,232,840	513,150			13,137,928	13,137,928	9,231,839	424,316		99	449,276	17,015			432,261	432,261	432,261	449,276	17,015		432,261	432,261	432,261	100	13,699,521	13,587,204
0210000			Виконавчий комітет Більшійської міської ради Одеської області	13,250,245	13,250,245	9,232,840	513,150			13,137,928	13,137,928	9,231,839	424,316		99	449,276	17,015			432,261	432,261	432,261	449,276	17,015		432,261	432,261	432,261	100	13,699,521	13,587,204
0210150	0150	0111	Організаційне, інформаційно-аналітичне та матеріально-технічне забезпечення діяльності обласної ради, районної ради, районної у місті ради (у разі її створення), міської, селищної, сільської ради	9,183,283	9,183,283	8,279,830	325,150			9,138,841	9,138,841	8,279,829	292,943		100	100,870				100,870	100,870	100,870	100,870			100,870	100,870	100,870	100	9,284,153	9,239,711
0210180	0180	0133	Інші діяльність у сфері державного управління	302,800	302,800					301,602	301,602				100	20,496				20,496	20,496	20,496	20,496			20,496	20,496	20,496	100	323,296	322,098
			<i>у т.ч. місцеві програми:</i>																												
			<i>"Програма фінансового забезпечення витрат на інші видатки пов'язані з діяльністю Більшійської міської ради на 2018-2020 роки"</i>	287,800	287,800					287,346	287,346				100	20,496				20,496	20,496	20,496	20,496			20,496	20,496	20,496	100	308,296	307,842
0212110	2110		Первинні медичні допомоги населенню	51,800	51,800		21,200			42,083	42,083		16,483		81														51,800	42,083	
0212112	2112	0725	Первинні медичні допомоги населенню, що надається фельдшерськими, фельдшерсько-акушерськими пунктами	51,800	51,800		21,200			42,083	42,083		16,483		81														51,800	42,083	
0213190	3190		Соціальний захист ветеранів війни та праці	135,000	135,000					135,000	135,000				100														135,000	135,000	
0213192	3192	1030	Надання фінансової підтримки громадським організаціям осіб з інвалідністю і ветеранам, діяльність яких має соціальну спрямованість	135,000	135,000					135,000	135,000				100														135,000	135,000	
			<i>у т.ч. місцеві програми:</i>																												
			<i>Програма соціального захисту населення Більшійської об'єднаної територіальної громади на 2016-2020 роки</i>	135,000	135,000					135,000	135,000				100														135,000	135,000	
0213240	3240		Інші заклади та заходи	525,000	525,000					525,000	525,000				100														525,000	525,000	
0213242	3242	1090	Інші заклади у сфері соціального захисту і соціального забезпечення	525,000	525,000					525,000	525,000				100														525,000	525,000	
			<i>у т.ч. місцеві програми:</i>																												
			<i>Програма соціального захисту населення Більшійської об'єднаної територіальної громади на 2016-2020 роки</i>	525,000	525,000					525,000	525,000				100														525,000	525,000	
0214060	4060	0828	Забезпечення діяльності палаців і будинків культури, клубів, центрів досугу та інших культурно-забавних закладів	1,569,863	1,569,863	953,010	166,800			1,514,807	1,514,807	952,010	114,890		97	2,015	2,015				2,015	2,015						1,571,878	1,516,822		
0214080	4080		Інші заклади та заклади в галузі культури і мистецтва	849,019	849,019					847,114	847,114				100	15,000	15,000				15,000	15,000						864,019	862,114		
0214082	4082	0829	Інші заклади в галузі культури та мистецтва	849,019	849,019					847,114	847,114				100	15,000	15,000				15,000	15,000						864,019	862,114		
			<i>у т.ч. місцеві програми:</i>																												
			<i>Програма розвитку культури та туризму в Більшійській об'єднаній громаді на 2016-2020 роки</i>	849,019	849,019					847,114	847,114				100														849,019	847,114	
0216080	6080		Реалізація державних та місцевих запозичених програм													310,895					310,895	310,895	310,895	310,895				310,895	310,895		
0216083	6083	0610	Програми, фінансово-ремісійні роботи, придбання житла та приміщень для розвитку сімейних та інших форм виконання, наблизження до сімейних та забезпечення житлом дітей-сиріт, осіб з їх тисня													310,895					310,895	310,895	310,895	310,895				310,895	310,895		
0217680	7680	0490	Чисельні внески до асоціацій органів місцевого самоврядування	28,800	28,800					28,800	28,800				100														28,800	28,800	
0218420	8420	0830	Інші заклади у сфері засобів масової інформації	604,680	604,680					604,680	604,680				100														604,680	604,680	
			<i>у т.ч. місцеві програми:</i>																												

Код програми (субпрограми чи окремих заходів)	Код ПІВКМ Б/ПІВКМ С*	Код видатку	Найменування головного розпорядника, відповідального виконавця, бюджетної програми або напрямку виконавчих заходів з мисливсько-охотничого ПІВКМБ/ПІВКМС	Загальний фонд										Спеціальний фонд										Разом								
				Затверджено на 2018 рік з урахуванням змін					Використано за 2018 рік					Затверджено на 2018 рік з урахуванням змін					Використано за 2018 рік													
				Всього	включаючи споживання	з них			Рівень виконання, %	Всього	включаючи споживання	з них			Всього	включаючи споживання	з них			Рівень виконання, %	Затверджено на 2018 рік з урахуванням змін	Використано за 2018 рік										
						оплата праці	комунікаційні послуги та енергоносії	інші				оплата праці	комунікаційні послуги та енергоносії	інші			оплата праці	комунікаційні послуги та енергоносії	інші													
Всього	включаючи споживання	оплата праці	комунікаційні послуги та енергоносії	інші	Рівень виконання, %	Всього	включаючи споживання	оплата праці	комунікаційні послуги та енергоносії	інші	Рівень виконання, %	Всього	включаючи споживання	оплата праці	комунікаційні послуги та енергоносії	інші	Рівень виконання, %	Затверджено на 2018 рік з урахуванням змін	Використано за 2018 рік													
			Програма Білявської об'єднаної громади національно-патріотичного виховання дітей та молоді на 2016-2020 роки	35,070	35,070						91								35,070	32,069												
			"Молодь і сім'я у Білявській об'єднаній територіальній громаді" на 2018-2020 роки	82,090	82,090						100								82,090	82,089												
			"Підтримка" на 2018 -2020 роки	75,840	75,840						95								75,840	71,686												
			"Освіта Білявської об'єднаної територіальної громади" на 2017-2020 роки	27,000	27,000						61								27,000	16,460												
0615010	5010		Проведення спортивної роботи в дзусі	348,025	348,025						99								348,025	343,116												
0615011	5011	0810	Проведення навчально-тренувальних зборів і змагань з олімпійських видів спорту в т.ч. місцеві програми:	348,025	348,025						99								348,025	343,116												
			Програма розвитку фізичної культури і спорту в Білявській об'єднаній територіальній громаді на 2016-2020 роки	348,025	348,025						99								348,025	343,116												
0615030	5030		Розвиток дитячо-юнацького та резервного спорту	2,876,784	2,876,784	1,889,864	516,098				100	232,538	41,538	191,000	191,000	191,000	218,784	29,152	189,632	189,632	189,632	94	3,109,322	3,084,207								
0615031	5031	0810	Управління та навчально-тренувальна робота аматорських дитячо-юнацьких спортивних клубів	2,876,784	2,876,784	1,889,864	516,098				100	232,538	41,538	191,000	191,000	191,000	218,784	29,152	189,632	189,632	189,632	94	3,109,322	3,084,207								
			у т.ч. місцеві програми:																													
			"Освіта Білявської об'єднаної територіальної громади" на 2017-2020 роки									191,000		191,000	191,000	191,000	189,632		189,632	189,632	189,632	99	191,000	189,632								
0617360	7360		Виконання інвестиційних проєктів									227,500		227,500	227,500	227,500	227,500		227,500	227,500	227,500	100	227,500	227,500								
0617363	7363	0490	Виконання інвестиційних проєктів в рамках здійснення заходів щодо соціально-економічного розвитку окремих територій									227,500		227,500	227,500	227,500	227,500		227,500	227,500	227,500	100	227,500	227,500								
1	2	3	4	5	6	7	8	9	10	11	12	13	14	200	16	17	18	19	20	21	22	23	24	25	26	27	28	29	144	31	32	
			у т.ч. місцеві програми:																													
			"Освіта Білявської об'єднаної територіальної громади" на 2017-2020 роки										227,500		227,500	227,500	227,500	227,500		227,500	227,500	227,500				227,500	227,500	227,500	100	227,500	227,500	
1200000			Управління розвитку та експлуатації житлово-комунального господарства Білявської міської ради	15,773,665	15,773,665	1,014,437					15,771,311	15,771,311	1,014,436				100	1,960,334	39,059	1,921,275	1,921,275	1,921,275	1,952,986	36,111		1,916,875	1,916,875	1,916,875	100	17,733,999	17,724,297	
1210000			Управління розвитку та експлуатації житлово-комунального господарства Білявської міської ради	15,773,665	15,773,665	1,014,437					15,771,311	15,771,311	1,014,436				100	1,960,334	39,059	1,921,275	1,921,275	1,921,275	1,952,986	36,111		1,916,875	1,916,875	1,916,875	100	17,733,999	17,724,297	
1210160	0160	0111	Керівництво і управління у відповідній сфері у містах (місті Києві), селищах, селах, об'єднаних територіальних громадах	1,100,587	1,100,587	1,014,437					1,100,586	1,100,586	1,014,436				100	30,000		30,000	30,000	30,000	30,000			30,000	30,000	30,000	100	1,130,587	1,130,586	
1210300	3030		Надання пільг з оплати послуг за житл. мун. господарств. закладом пільг окремим категоріям громадян та компенсації за пільговий проїзд окремим категоріям громадян	220,295	220,295						220,295	220,295					100														220,295	220,295
1210303	3033	1070	Компенсаційні виплати на пільговий проїзд автозбільшеним транспортним засобом окремим категоріям громадян	220,295	220,295						220,295	220,295					100													220,295	220,295	
			у т.ч. місцеві програми:																													
			Здійснення компенсаційних виплат за пільговий проїзд автозбільшеним транспортним засобом окремим категоріям громадян на автомобільних м'яких маршрутах міського користування у 2017-2020 роках	220,295	220,295						220,295	220,295					100													220,295	220,295	
1213210	3210	1050	Організація та проведення громадських робіт	14,232	14,232						14,232	14,232					100												14,232	14,232		
1216010	6010		Утримання та ефективна експлуатація об'єктів житлово-комунального господарства	657,755	657,755						657,705	657,705					100	74,427		74,427	74,427	74,427	74,427			74,427	74,427	74,427	100	732,182	732,132	
1216011	6011	0620	Експлуатація та теплове обслуговування житлового фонду	129,723	129,723						129,723	129,723					100												129,723	129,723		
			у т.ч. місцеві програми:																													

Звіт про міжбюджетні трансферти між бюджетом Біляївської міської об'єднаної територіальної громади та іншими бюджетами за 2018 рік

грн

Код	Назва трансферту	Назва бюджету	Міжбюджетні трансферти, що передаються до місцевого бюджету Біляївської ОТГ						Разом:	
			загальний фонд			спеціальний фонд			Затверджено на 2018 рік з урахуванням змін	Виконано за 2018 рік
			Затверджено на 2018 рік з урахуванням змін	Виконано за 2018 рік	Рівень виконання, %	Затверджено на 2018 рік з урахуванням змін	Виконано за 2018 рік	Рівень виконання, %		
41040200	Дотація з місцевого бюджету на здійснення переданих з державного бюджету видатків з утримання закладів освіти та охорони здоров'я за рахунок відповідної додаткової дотації з державного бюджету	Обласний бюджет	5,781,600.0	5,781,600.0	100.0				5,781,600.0	5,781,600.0
41033200	Субвенція з державного бюджету місцевим бюджетам на формування інфраструктури об'єднаних територіальних громад	Державний бюджет	1,544,400.00	1,540,000.00	99.7				1,544,400.0	1,540,000.0
41033900	Освітня субвенція з державного бюджету місцевим бюджетам	Державний бюджет	26,519,500.0	20,979,058.8	79.1				26,519,500.0	20,979,058.8
41034200	Медична субвенція з державного бюджету місцевим бюджетам	Державний бюджет	11,808,200.0	11,808,200.0	100.0				11,808,200.0	11,808,200.0
41034500	Субвенція з державного бюджету місцевим бюджетам на здійснення заходів щодо соціально-економічного розвитку окремих територій	Обласний бюджет	500,000.0						500,000.0	
41051100	Субвенція з місцевого бюджету за рахунок залишку коштів освітньої субвенції, що утворився на початок бюджетного періоду	Обласний бюджет	51,000.0	51,000.0	100.0	90,000.0	90,000.0	100.0	141,000.0	141,000.0
41050900	Субвенція з місцевого бюджету на проєктні роботи, будівельно-монтажні роботи, придбання житла та приміщень для розвитку сімейних та інших форм виховання, наближених до сімейних, та забезпечення житлом дітей-сиріт, осіб з їх числа за рахунок відповідної субвенції з державного бюджету	Обласний бюджет	310,894.9	310,894.9	100.0				310,894.9	310,894.9
41051000	Субвенція з місцевого бюджету на здійснення переданих видатків у сфері освіти за рахунок коштів освітньої субвенції	Обласний бюджет	62,700.0						62,700.0	
41051200	Субвенція з місцевого бюджету на надання державної підтримки особам з особливими освітніми потребами за рахунок відповідної субвенції з державного бюджету	Обласний бюджет	86,100.0	85,330.0	99.1				86,100.0	85,330.0
41051400	Субвенція з місцевого бюджету на забезпечення якісної, сучасної та доступної загальної середньої освіти "Нова українська школа" за рахунок відповідної субвенції з державного бюджету	Обласний бюджет	456,000.0	450,386.6	98.8				456,000.0	450,386.6
41053400	Субвенція з місцевого бюджету на виконання інвестиційних проєктів	Обласний бюджет				7,478,350.0	1,194,314.2	16.0	7,478,350.0	1,194,314.2

41053500	Субвенція з місцевого бюджету на фінансове забезпечення будівництва, реконструкції, ремонту і утримання автомобільних доріг загального користування місцевого значення, вулиць і доріг комунальної власності у населених пунктах	Обласний бюджет				3,136,243.0	3,136,243.0	100.0	3,136,243.0	3,136,243.0
41053900	Інші субвенції з місцевого бюджету	Обласний бюджет	385,000.0	385,000.0	100.0				385,000.0	385,000.0
Всього:			47,505,394.9	41,391,470.3	87.1	10,704,593.0	4,420,557.2	41.3	58,209,987.9	45,812,027.5

Код ТПКВМБ/ТК ВКБМС	Назва трансферту	Назва бюджету	Міжбюджетні трансферти, що передаються з місцевого бюджету Білявської ОТГ						Разом:	
			загальний фонд			спеціальний фонд			Затверджено на 2018 рік з урахуванням змін	Виконано за 2018 рік
			Затверджено на 2018 рік з урахуванням змін	Виконано за 2018 рік	Рівень виконання, %	Затверджено на 2018 рік з урахуванням змін	Виконано за 2018 рік	Рівень виконання, %		
9410	Субвенція з місцевого бюджету на здійснення переданих видатків у сфері охорони здоров'я за рахунок коштів медичної субвенції	Районний бюджет Білявського району	11,808,200.0	11,808,200.0	100.0				11,808,200.0	11,808,200.0
9750	Субвенція з місцевого бюджету на співфінансування інвестиційних проєктів	Обласний бюджет				1,600,000.0	1,500,000.0	93.8	1,600,000.0	1,500,000.0
9770	Інші субвенції з місцевого бюджету :	Районний бюджет Білявського району	2,035,000.0	2,035,000.0	100.0				2,035,000.0	2,035,000.0
	<i>у т.ч. для надання соціально-культурних послуг мешканцям Білявської ОТГ:</i>									
	<i>Білявською районною школою естетичного виховання</i>		<i>1,400,000.0</i>	<i>1,400,000.0</i>	<i>100.0</i>				<i>1,400,000.0</i>	<i>1,400,000.0</i>
	<i>Будинком дитячої юнацької творчості</i>		<i>350,000.0</i>	<i>350,000.0</i>	<i>100.0</i>				<i>350,000.0</i>	<i>350,000.0</i>
	<i>Білявським районним центром соціальної служби для дітей, сім'ї та молоді</i>		<i>105,000.0</i>	<i>105,000.0</i>	<i>100.0</i>				<i>105,000.0</i>	<i>105,000.0</i>
	<i>Білявським територіальним центром соціального обслуговування Білявської РДА</i>		<i>180,000.0</i>	<i>180,000.0</i>	<i>100.0</i>				<i>180,000.0</i>	<i>180,000.0</i>
9800	Субвенція з місцевого бюджету державному бюджету на виконання програм соціально-економічного розвитку регіонів:	Державний бюджет	390,000.0	389,959.5	100.0				390,000.0	389,959.5
	<i>у т.ч. на:</i>									
	<i>надання шефської допомоги військовій частині Збройних сил України А 0826</i>		<i>40,000.0</i>	<i>40,000.0</i>	<i>100.0</i>				<i>40,000.0</i>	<i>40,000.0</i>
	<i>забезпечення суспільної безпеки профілактики злочинності та зміцнення правопорядку на території Білявської ОТГ</i>		<i>250,000.0</i>	<i>249,990.5</i>	<i>100.0</i>				<i>250,000.0</i>	<i>249,990.5</i>
	<i>розвиток цивільного захисту, техногенної та пожежної безпеки Білявської об'єднаної територіальної громади Одеської області</i>		<i>100,000.0</i>	<i>99,969.0</i>	<i>100.0</i>				<i>100,000.0</i>	<i>99,969.0</i>
Всього			14,233,200.0	14,233,159.5	100.0	1,600,000.0	1,500,000.0	93.8	15,833,200.0	15,733,159.5

Секретар міської ради

Л.В. Борисенко

Звіт виконання бюджету Біляївської міської об'єднаної територіальної громади за 2018 рік за переліком об'єктів, видатки на які проводилися за рахунок коштів бюджету розвитку

грн

Код програмної класифікації видатків та кредитування місцевих бюджетів ²	Код ТПКВКМ Б / ТКВКБМС ³	Код ФКВКБ ⁴	Найменування головного розпорядника, відповідального виконавця, бюджетної програми або напрямку видатків згідно з типовою відомчою/ТПКВКМБ / ТКВКБМС	Назва об'єктів відповідно до проектно-кошторисної документації тощо	Затверджено на 2018 рік з урахуванням змін	Виконано за 2018 рік	Рівень виконання, %
0200000			Виконавчий комітет Біляївської міської ради Одеської області		432,260.9	432,260.9	100.0
0210000			Виконавчий комітет Біляївської міської ради Одеської області		432,260.9	432,260.9	100.0
0210150	0150	0111	Організаційне, інформаційно-аналітичне та матеріально-технічне забезпечення діяльності обласної ради, районної ради, районної у місті ради (у разі її створення), міської, селищної, сільської рад	Придбання обладнання довгострокового користування	100,870.0	100,870.0	100.0
0210180	0180	0133	Інша діяльність у сфері державного управління	Придбання ноутбуку для системи електронного голосування	20,496.0	20,496.0	100.0
0216083	6083	0610	Проектні, будівельно-ремонтні роботи, придбання житла та приміщень для розвитку сімейних та інших форм виховання, наближених до сімейних, та забезпечення житлом дітей-сиріт, осіб з їх числа	Придбання соціального житла	310,894.9	310,894.9	100.0
0600000			Управління освіти, сім'ї, молоді та спорту Біляївської міської ради		819,958.5	755,890.3	92.2
0610000			Управління освіти, сім'ї, молоді та спорту Біляївської міської ради		819,958.5	755,890.3	92.2
0610160	0160	0111	Керівництво і управління у відповідній сфері у містах (місті Києві), селищах, селах, об'єднаних територіальних громадах	Придбання МФУ, ноутбуку	18,000.0	18,000.0	100.0
0611010	1010	0910	Надання дошкільної освіти	Придбання обладнання довгострокового користування	193,790.0	193,790.0	100.0
0611020	1020	0921	Надання загальної середньої освіти загальноосвітніми навчальними закладами (в т.ч. школою-дитячим садком, інтернатом, при школі), спеціалізованими школами, ліцеями, гімназіями, колегіумами	Придбання 9-ти ноутбуків для початкових класів шкіл Біляївської ОТГ	90,900.0	90,900.0	100.0
				Придбання 9-ти МФУ для початкових класів шкіл Біляївської ОТГ	78,300.0	78,300.0	100.0
				Придбання м'ясорубки для Біляївської ЗОШ № 1 I-III ступенів	14,730.0	14,730.0	100.0
				Закупівля комп'ютерного обладнання, відповідного мультимедійного контенту для початкових класів	65,200.0	65,200.0	100.0
				Співфінансування по закупівлі комп'ютерного обладнання, відповідного мультимедійного контенту для початкових класів	38,300.0	38,300.0	100.0
				Придбання ноутбуків для дітей з особливими потребами	114,780.0	52,080.0	45.4

Код програмної класифікації видатків та кредитування місцевих бюджетів ²	Код ТПКВКМ Б / ТКВКБМС ³	Код ФКВКБ ⁴	Найменування головного розпорядника, відповідального виконавця, бюджетної програми або напрямку видатків згідно з типовою відомчою/ТПКВКМБ / ТКВКБМС	Назва об'єктів відповідно до проектно-кошторисної документації тощо	Затверджено на 2018 рік з урахуванням змін	Виконано за 2018 рік	Рівень виконання, %
Всього по 1020					402,210.0	339,510.0	84.4
611161	1161	0990	Забезпечення діяльності інших закладів у сфері освіти	Придбання комп'ютеру	15,000.0	15,000.0	100.0
Всього по 1161					15,000.0	15,000.0	100.0
0615031	5031	0810	Утримання та навчально-тренувальна робота комунальних дитячо-юнацьких спортивних шкіл	Капітальний ремонт внутрішніх приміщень Біляївської міської ДЮСШ в м. Біляївка, вул. Гагаріна, 1а Одеської обл.	174,833.5	173,465.3	99.2
				Співфінансування по капітальному ремонту внутрішніх приміщень Біляївської міської ДЮСШ в м. Біляївка, вул. Гагаріна, 1а Одеської обл.	16,125.0	16,125.0	100.0
Всього по 5031					190,958.5	189,590.3	99.3
12000000			Управління розвитку та експлуатації житлово-комунального господарства Біляївської міської ради		376,875.0	376,875.0	100.0
12100000			Управління розвитку та експлуатації житлово-комунального господарства Біляївської міської ради		376,875.0	376,875.0	100.0
1210160	0160	0111	Керівництво і управління у відповідній сфері у містах (місті Києві), селищах, селах, об'єднаних територіальних громадах	Придбання комп'ютерів	30,000.0	30,000.0	100.0
Всього по 0160					30,000.0	30,000.0	100.0
1216013	6013	0620	Забезпечення діяльності водопровідно-каналізаційного господарства	Капітальні трансферти КП "Біляївський водоканал" на придбання регулятора тиску ДУ 100	58,012.0	58,012.0	100.0
				Капітальні трансферти КП "Біляївський водоканал" на придбання лічильника води ДУ 100 класу "С"	16,415.0	16,415.0	100.0
Всього по 6013					74,427.0	74,427.0	100.0
1216020	6020	0620	Забезпечення функціонування підприємств, установ та організацій, що виробляють, виконують та/або надають житлово-комунальні послуги	Капітальні трансферти Біляївському ЖЕКП для придбання насосу для системи теплопостачання	20,500.0	20,500.0	100.0
				Капітальні трансферти Біляївському ЖЕКП для придбання касового апарату	6,900.0	6,900.0	100.0
				Капітальні трансферти Біляївському ЖЕКП для придбання комп'ютеру	26,000.0	26,000.0	100.0
				Капітальні трансферти Біляївському ЖЕКП для придбання напівавтоматичного зварювального апарату Tesla	16,000.0	16,000.0	100.0
Всього по 6020					69,400.0	69,400.0	100.0
1216030	6030	0620	Організація благоустрою населених пунктів	Капітальні трансферти КП "Наш дім" на придбання дитячих майданчиків в с. Майори та м. Біляївка	153,048.0	153,048.0	100.0
				Придбання конструкції для новорічної ілюмінації	50,000.0	50,000.0	100.0
Всього по 6030					203,048.0	203,048.0	100.0
1600000			Управління містобудування, землевпорядкування та комунального майна Біляївської міської ради		30,436,418.0	20,983,548.4	68.9

Код програмної класифікації видатків та кредитування місцевих бюджетів ²	Код ТПКВКМ Б / ТКВКБМС ³	Код ФКВКБ ⁴	Найменування головного розпорядника, відповідального виконавця, бюджетної програми або напрямку видатків згідно з типовою відомчою/ТПКВКМБ / ТКВКБМС	Назва об'єктів відповідно до проектно-кошторисної документації тощо	Затверджено на 2018 рік з урахуванням змін	Виконано за 2018 рік	Рівень виконання, %
1610000			Управління містобудування, землевпорядкування та комунального майна Біляївської міської ради		30,436,418.0	20,983,548.4	68.9
1610160	0160	0111	Керівництво і управління у відповідній сфері у містах (місті Києві), селищах, селах, об'єднаних територіальних громадах	Придбання фотоапарату	10,700.0	10,700.0	100.0
Всього по 0160					10,700.0	10,700.0	100.0
1616013	6013	0620	Забезпечення діяльності водопровідно-каналізаційного господарства	Виготовлення ПКД "Капітальний ремонт водоводу по вул.Отamana Головатого (від вул.Генерала Плієва до вул.7 Квітня)"	100,063.0	100,062.5	100.0
				Експертиза ПКД "Капітальний ремонт водоводу по вул. Отamana Головатого (від вул. Генерала Плієва до вул. 7 Квітня)"	5,969.0	5,969.2	100.0
				Виготовлення ПКД "Капітальний ремонт водоводу по вул.Отamana Головатого (від вул.Костіна до вул.Миколаївська)"	75,471.0	75,471.0	100.0
Всього по 6013					181,503.0	181,502.7	100.0
1617310	7310	0443	Будівництво об'єктів житлово-комунального господарства	Виготовлення ПКД "Будівництво каналізаційного колектору по вул.Дружби"	170,256.9	170,256.8	100.0
				Виготовлення ПКД "Будівництво каналізаційного колектору по вул.Четвертого Козачого Кубанського корпусу (від вул.Чуйкова до пров.Некрасова)"	60,389.0	60,389.0	100.0
				Виготовлення ПКД "Будівництво каналізаційного колектору по вул.Четвертого Козачого Кубанського корпусу (від вул.Миру до пров.Некрасова)"	63,868.1	63,868.1	100.0
Всього по 7310					294,514.0	294,513.8	100.0
1617368	7368	0490	Виконання інвестиційних проєктів за рахунок субвенцій з інших бюджетів	Реконструкція Біляївської ЗОШ № 2 І-ІІІ ступенів-прибудова приміщень актового зали та учбових класів за адресою: І провулок Шевченко, 18 в м.Біляївка, Одеської обл.	6,290,500.0	6,463.8	0.1
				Виготовлення проектно-кошторисної документації по об'єкту "Реконструкція Біляївської ЗОШ № 3 І-ІІІ ступенів-прибудова за адресою: вул. Садова, 13 в м.Біляївка, Одеської обл."	657,000.0	656,917.2	100.0
				Капітальний ремонт приміщення першого поверху міського Будинку культури за адресою: м. Біляївка, вул. Отamana Головатого, 404/в	30,900.0	30,900.0	100.0
				Капітальний ремонт дорожнього покриття та водовідведення по вул.Московська (від вул.Горького до вул.Миру) в м.Біляївка	243,389.0	243,389.0	100.0
				Капітальний ремонт тротуару по вулиці Шевченка (від вул. Отamana Головатого до І провул. Шевченка) в м. Біляївка, Одеської обл.	256,561.0	256,561.0	100.0
Всього по 7368					7,478,350.0	1,194,231.0	16.0

Код програмної класифікації видатків та кредитування місцевих бюджетів ²	Код ТПКВКМ Б / ТКВКБМС ³	Код ФКВКБ ⁴	Найменування головного розпорядника, відповідального виконавця, бюджетної програми або напрямку видатків згідно з типовою відомчою/ТПКВКМБ / ТКВКБМС	Назва об'єктів відповідно до проектно-кошторисної документації тощо	Затверджено на 2018 рік з урахуванням змін	Виконано за 2018 рік	Рівень виконання, %
1617370	7370	0490	Реалізація інших заходів щодо соціально-економічного розвитку територій	Капітальний ремонт дорожнього покриття та водовідведення по вул.Московська (від вул.Горького до вул.Миру) в м.Біляївка	3,199,344.0	3,199,344.0	100.0
				Розбирання нежитлових будівель колишнього військового містечка (штабу, сховища для техніки № 34, 36, 38, 39, склад паливно-мастильних матеріалів, мийки, КПП) за адресою: Одеська обл., м. Біляївка, вул. Успенська, 4	383,313.0	383,313.0	100.0
				Капітальний ремонт дорожнього покриття із влаштуванням тротуару по вулиці Костіна (від вул. Леніна до вул. Придністровська) в м. Біляївка Одеської обл.	7,704,685.0	4,561,308.6	59.2
				Реконструкція Біляївської загальноосвітньої школи № 2 I-III ступенів (добудова приміщень актової зали і навчальних класів) по I провул. Шевченко, 18, м. Біляївка	2,304,035.0	2,304,034.7	100.0
				Капітальний ремонт зовнішнього вуличного освітлення по вул.Заводська в м.Біляївка Одеської області	272,786.0	272,785.9	100.0
				Капітальний ремонт зовнішнього вуличного освітлення по вул.Чуйкова (від вул.Успенської до вул.Київської) в м.Біляївка Одеської області	324,118.7	324,118.7	100.0
				Капітальний ремонт зовнішнього вуличного освітлення по вул.Київській (від вул.Чуйкова до вул.Миру) в м.Біляївка Одеської області	243,853.0	243,853.0	100.0
				Капітальний ремонт зовнішнього вуличного освітлення по вул.Шкільна, Шевченко, Гагаріна, Лесі Українки в с.Майори Біляївської об'єднаної територіальної громади	527,466.9	527,466.8	100.0
				Капітальний ремонт тротуару по вул.Миру (від №1 до №21) в м.Біляївка Одеської області	1,466,905.7	1,466,905.7	100.0
				Капітальний ремонт приміщення першого поверху міського Будинку культури за адресою: м. Біляївка, вул. Отамана Головатого, 404/в	1,456,650.6	1,450,566.0	99.6
				Капітальний ремонт системи опалення ДНЗ "Журавлик"	585,151.2	585,151.2	100.0
				Капітальний ремонт внутрішньої системи опалення я/с № 1 ДНЗ "Веселка"	200,000.0	181,177.2	90.6
				Капітальний ремонт нежитлової будівлі за адресою: проспект Незалежності, 7а в м. Біляївка	710,236.0	710,236.0	100.0
				Капітальний ремонт тротуару по вулиці Шевченка (від вул. Отамана Головатого до I провулка Шевченка) в м. Біляївка	737,885.0	737,420.0	99.9
				Оцінка екологічного стану каналу (від м. Біляївка до річки Турунчук) і проток, які розташовані на території Біляївської ОТГ та розробки рекомендацій з поліпшення їх стану в майбутньому	50,000.0	50,000.0	100.0

Код програмної класифікації видатків та кредитування місцевих бюджетів ²	Код ТПКВКМ Б / ТКВКБМС ³	Код ФКВКБ ⁴	Найменування головного розпорядника, відповідального виконавця, бюджетної програми або напрямку видатків згідно з типовою відомчою/ТПКВКМБ / ТКВКБМС	Назва об'єктів відповідно до проектно-кошторисної документації тощо	Затверджено на 2018 рік з урахуванням змін	Виконано за 2018 рік	Рівень виконання, %
				Розробка проектно-кошторисної документації на "Будівництво режимно-спостережної мережі свердловин за станом рівня ґрунтових вод та свердловин для збору та утилізації біогазу на діючому звалищі твердих побутових відходів на території Біляївської ОТГ Одеської області" складання розділу ОВНС	33,858.0	33,858.0	100.0
Всього по 7370					20,200,288.0	17,031,538.6	84.3
1617461	7461	0456	Утримання та розвиток автомобільних доріг та дорожньої інфраструктури за рахунок коштів місцевого бюджету	Капітальний ремонт дорожнього покриття вул.Миру та Садової в селищі Повстанське Біляївської об'єднаної територіальної громади	774,591.0	774,590.9	100.0
				Капітальний ремонт дорожнього покриття вул. Миколаївська (від вул.Шкільна до I провул.Успенський) в м.Біляївка Одеської області	1,494,844.0	1,494,843.9	100.0
Всього по 7461					2,269,435.0	2,269,434.7	100.0
1617650	7650	0490	Проведення експертної грошової оцінки земельної ділянки чи права на неї	Виготовлення грошової оцінки землі за рахунок авансових внесків за адресою вул. Ген. Глібова, 10	1,628.0	1,627.6	100.0
Всього по 7650					1,628.0	1,627.6	100.0
3700000			Фінансове управління Біляївської міської ради		1,600,000.0	1,500,000.0	93.8
3710000			Фінансове управління Біляївської міської ради		1,600,000.0	1,500,000.0	93.8
3719750	9750	0180	Субвенція з місцевого бюджету на співфінансування інвестиційних проєктів	Співфінансування за об'єктом "Капітальний ремонт багатофункціонального спортивного майданчика на території Біляївської ЗОШ I-III ст. № 3 за адресою: м. Біляївка, вул. Садова, 13"	1,600,000.0	1,500,000.0	93.8
Всього по 9750					1,600,000.0	1,500,000.0	93.8
Всього					33,665,512.4	24,048,574.6	71.4

Секретар міської ради

Л.В. Борисенко

Звіт про виконання бюджету Біляївської міської об'єднаної територіальної громади за 2018 рік за переліком місцевих (регіональних) програм, які фінансувалися за рахунок коштів бюджету Біляївської міської об'єднаної територіальної громади

грн.

Код програмної класифікації видатків та кредитування місцевих бюджетів ²	Код ТПКВКМБ / ТКВКМС ³	Код ФКВКБ ⁴	Найменування головного розпорядника, відповідального виконавця, бюджетної програми або напрямку видатків згідно з типовою відомчою / ТПКВКМБ / ТКВКМС	Найменування місцевої (регіональної) програми	Затверджено на 2018 рік з урахуванням змін			Виконано за 2018 рік			Рівень виконання, %		
					Загальний фонд	Спеціальний фонд	Разом загальний та спеціальний фонди	Загальний фонд	Спеціальний фонд	Разом загальний та спеціальний фонди	Загальний фонд	Спеціальний фонд	Разом загальний та спеціальний фонди
0200000			Виконавчий комітет Біляївської міської ради Одеської області		2,401,499.0	20,496.0	2,421,995.0	2,399,140.4	20,496.0	2,419,636.4	99.9	100.0	99.9
0210000			Виконавчий комітет Біляївської міської ради Одеської області		2,401,499.0	20,496.0	2,421,995.0	2,399,140.4	20,496.0	2,419,636.4	99.9	100.0	99.9
0213192	3192	1030	Надання фінансової підтримки громадським організаціям інвалідів і ветеранів, діяльність яких має соціальну спрямованість	<i>Програма соціального захисту населення Біляївської об'єднаної територіальної громади на 2016-2020 роки</i>	135,000.0		135,000.0	135,000.0		135,000.0	100.0		100.0
0213240	3240	1090	Інші заклади та заходи		525,000.0		525,000.0	525,000.0		525,000.0	100.0		100.0
0214082	4082	0829	Інші заходи в галузі культури і мистецтва	<i>Програма розвитку культури та туризму в Біляївській об'єднаній громаді на 2016-2020 роки</i>	849,019.0		849,019.0	847,114.4		847,114.4	99.8		99.8
0218420	8420	0830	Інші заходи у сфері засобів масової інформації	<i>Програма забезпечення публічності та прозорості діяльності органів місцевої влади, висвітлення господарського, соціального та культурного життя Біляївської об'єднаної територіальної громади на 2018-2020 роки</i>	604,680.0		604,680.0	604,680.0		604,680.0	100.0		100.0
0210180	0180	0133	Інша діяльність у сфері державного управління	<i>Програма фінансового забезпечення витрат та інших видатків пов'язаних з діяльністю Біляївської міської ради на 2018-2020 роки</i>	287,800.0	20,496.0	308,296.0	287,346.0	20,496.0	307,842.0	99.8	100.0	99.9
0600000			Управління освіти, сім'ї, молоді та спорту Біляївської міської ради		2,995,998.0	418,500.0	3,414,498.0	2,890,040.8	417,131.8	3,307,172.6	96.5	99.7	96.9
0610000			Управління освіти, сім'ї, молоді та спорту Біляївської міської ради		2,995,998.0	418,500.0	3,414,498.0	2,890,040.8	417,131.8	3,307,172.6	96.5	99.7	96.9
0613140	3140	1040	Оздоровлення та відпочинок дітей (крім заходів з оздоровлення дітей, що здійснюються за рахунок коштів на оздоровлення громадян, які постраждали внаслідок Чорнобильської катастрофи)	<i>"Програма відпочинку та оздоровлення дітей Біляївської об'єднаної територіальної громади на 2016-2020 роки"</i>	165,380.0		165,380.0	165,380.0		165,380.0	100.0		100.0
0611010	1010	0910	Дошкільна освіта		275,751.0		275,751.0	275,750.6		275,750.6	100.0		100.0
0611020	1020	0921	Надання загальної середньої освіти загальноосвітніми навчальними закладами (в т.ч. школою-дитячим садком, інтернатом, при школі), спеціалізованими школами, ліцеями, гімназіями, колегіумами	<i>"Освіта Біляївської об'єднаної територіальної громади" на 2017-2020 роки</i>	266,617.0		266,617.0	263,364.9		263,364.9	98.8		98.8
0613242	3242	1090	Інші заходи у сфері соціального захисту і соціального забезпечення		1,720,225.0		1,720,225.0	1,640,124.3		1,640,124.3	95.3		95.3
0615031	5031	0810	Утримання та навчально-тренувальна робота комунальних дитячо-юнацьких спортивних шкіл		27,000.0		27,000.0	16,460.3		16,460.3	61.0		61.0
						191,000.0	191,000.0		189,631.8	189,631.8		99.3	99.3

Код програмної класифікації видатків та кредитування місцевих бюджетів ²	Код ТПКВКМБ / ТКВКБМС ³	Код ФКВКБ ⁴	Найменування головного розпорядника, відповідального виконавця, бюджетної програми або напрямку видатків згідно з типовою відомчою/ТПКВКМБ / ТКВКБМС	Найменування місцевої (регіональної) програми	Затверджено на 2018 рік з урахуванням змін			Виконано за 2018 рік			Рівень виконання, %		
					Загальний фонд	Спеціальний фонд	Разом загальний та спеціальний фонди	Загальний фонд	Спеціальний фонд	Разом загальний та спеціальний фонди	Загальний фонд	Спеціальний фонд	Разом загальний та спеціальний фонди
0617363	7363	0490	Виконання інвестиційних проектів в рамках здійснення заходів щодо соціально-економічного розвитку окремих територій			227,500.0	227,500.0		227,500.0	227,500.0		100.0	100.0
0613242	3242	1090	Інші заходи у сфері соціального захисту і соціального забезпечення	<i>"Молодь і сім'я у Білявській об'єднаній територіальній громаді" на 2018-2020 роки</i>	82,090.0		82,090.0	82,089.2		82,089.2	100.0		100.0
				<i>"Підтримка" на 2018-2020 роки</i>	75,840.0		75,840.0	71,686.2		71,686.2	94.5		94.5
0613242	3242	1090	Інші заходи у сфері соціального захисту і соціального забезпечення	<i>Програма Білявської об'єднаної громади національно-патріотичного виховання дітей та молоді на 2016-2020 роки</i>	35,070.0		35,070.0	32,069.0		32,069.0	91.4		91.4
0615011	5011	0810	Проведення навчально-тренувальних зборів і змагань з олімпійських видів спорту	<i>Програма розвитку фізичної культури і спорту в Білявській об'єднаній територіальній громаді на 2016-2020 роки</i>	348,025.0		348,025.0	343,116.4		343,116.4	98.6		98.6
1200000			Управління розвитку та експлуатації житлово-комунального господарства Білявської міської ради		13,683,210.0	1,880,334.0	15,563,544.0	13,680,843.0	1,872,985.7	14,013,828.7	100.0	99.6	90.0
1210000			Управління розвитку та експлуатації житлово-комунального господарства Білявської міської ради		13,683,210.0	1,880,334.0	15,563,544.0	13,680,843.0	1,872,985.7	14,013,828.7	100.0	99.6	90.0
1213033	3033	1070	Компенсаційні виплати на пільговий проїзд автомобільним транспортом окремим категоріям громадян	<i>"Здійснення компенсаційних виплат за пільговий проїзд автомобільним транспортом окремих категорій громадян на автобусних міських маршрутах загального користування у 2017-2020 роках"</i>	220,295.0		220,295.0	220,295.0		220,295.0	100.0		100.0
1216013	6013	0620	Забезпечення діяльності водопровідно-каналізаційного господарства	<i>Розвитку інфраструктури Білявської об'єднаної територіальної громади на 2017-2019 роки</i>	120,000.0		120,000.0	119,707.0		119,707.0	99.8		99.8
1216030	6030	0620	Організація благоустрою населених пунктів		158,900.0		158,900.0	158,900.0		158,900.0	100.0		100.0
1217461	7461	0456	Утримання та розвиток автомобільних доріг та дорожньої інфраструктури		442,417.0		442,417.0	440,344.1		440,344.1	99.5		99.5
1216020	6020	0620	Забезпечення функціонування підприємств, установ та організацій, що виробляють, виконують та/або надають житлово-комунальні послуги	<i>Фінансова підтримка комунального підприємства "Наш Дім" на 2018 рік</i>	1,270,570.0		1,270,570.0	1,270,570.0		1,270,570.0	100.0		100.0
1216030	6030	0620	Організація благоустрою населених пунктів		8,632,627.0	153,048.0	8,785,675.0	8,632,627.0	153,048.0	8,785,675.0	100.0	100.0	100.0
1217362	7362	0490	Виконання інвестиційних проєктів в рамках формування інфраструктури об'єднаних територіальних громад				1,544,400.0		1,540,000.0				99.7
1216011	6011	0620	Експлуатація та технічне обслуговування житлового фонду	<i>Сприяння створенню та підтримки функціонування об'єднань співласників багатоквартирних будинків у Білявській об'єднаній територіальній громаді на 2016 – 2018 роки</i>	129,723.0		129,723.0	129,723.0		129,723.0	100.0		100.0
1216013	6013	0620	Забезпечення діяльності водопровідно-каналізаційного господарства	<i>Програми розвитку КП «Білявський водоканал» на 2016-2019 роки</i>		74,427.0	74,427.0		74,427.0	74,427.0		100.0	100.0
1217622	7622	0470	Реалізація програм і заходів в галузі туризму та курортів	<i>Фінансова підтримка комунального підприємства «Спутник» на 2018 рік</i>	1,493,616.0		1,493,616.0	1,493,616.0		1,493,616.0	100.0		100.0

Код програмної класифікації видатків та кредитування місцевих бюджетів ²	Код ТПКВКМБ / ТКВКБМС ³	Код ФКВКБ ⁴	Найменування головного розпорядника, відповідального виконавця, бюджетної програми або напрямку видатків згідно з типовою відомчою/ТПКВКМБ / ТКВКБМС	Найменування місцевої (регіональної) програми	Затверджено на 2018 рік з урахуванням змін			Виконано за 2018 рік			Рівень виконання, %		
					Загальний фонд	Спеціальний фонд	Разом загальний та спеціальний фонди	Загальний фонд	Спеціальний фонд	Разом загальний та спеціальний фонди	Загальний фонд	Спеціальний фонд	Разом загальний та спеціальний фонди
1216020	6020	0620	Забезпечення функціонування підприємств, установ та організацій, що виробляють, виконують та/або надають житлово-комунальні послуги	<i>Розвитку та фінансова підтримка Білявського ЖЕКП на 2018-2020 роки</i>	39,624.0	69,400.0	109,024.0	39,624.0	69,400.0	109,024.0	100.0	100.0	100.0
1216071	6071	0640	Відшкодування різниці між розміром ціни (тарифу) на житлово-комунальні послуги, що затверджувалися або погоджувалися рішенням місцевого органу виконавчої влади та органу місцевого самоврядування, та розміром економічно обґрунтованих витрат на їх виробництво (надання)	<i>"Відшкодування різниці в тарифах комунальним підприємствам Білявської міської ради на 2018-2020 роки"</i>	836,076.0		836,076.0	836,076.0		836,076.0	100.0		100.0
1217412	7412	0451	Регулювання цін на послуги місцевого автотранспорту		195,370.0		195,370.0	195,369.8		195,369.8	100.0		100.0
1218110	8110	0320	Заходи із запобігання та ліквідації надзвичайних ситуацій та наслідків стихійного лиха	<i>Програма розвитку цивільного захисту, техногенної та пожежної безпеки Білявської об'єднаної територіальної громади Одеської області на 2017-2020 роки</i>	104,000.0		104,000.0	104,000.0		104,000.0	100.0		100.0
1218120	8120	0320	Заходи з організації рятування на водах	<i>Організація рятування людей на водних об'єктах міста у період 2017-2020 роки</i>	39,992.0		39,992.0	39,991.1		39,991.1	100.0		100.0
1218330	8330	0540	Інша діяльність у сфері екології та охорони природних ресурсів	<i>Комплексна програма охорони довкілля, раціонального використання природних ресурсів та забезпечення екологічної безпеки в Білявській ОТГ на 2018-2023 роки</i>		39,059.0	39,059.0		36,110.7	36,110.7		92.5	92.5
1600000			Управління містобудування, землевпорядкування та комунального майна Білявської міської ради		1,098,684.0	33,561,284.0	34,659,968.0	1,073,222.1	24,107,463.8	25,180,685.9	97.7	71.8	72.7
1610000			Управління містобудування, землевпорядкування та комунального майна Білявської міської ради		1,098,684.0	33,561,284.0	34,659,968.0	1,073,222.1	24,107,463.8	25,180,685.9	97.7	71.8	72.7
1611010	1010	0910	Дошкільна освіта		64,298.0		64,298.0	64,298.0		64,298.0	100.0		100.0
1611020	1020	0921	Надання загальної середньої освіти загальноосвітніми навчальними закладами (в т.ч. школою-дитячим садком, інтернатом, при школі), спеціалізованими школами, ліцеями, гімназіями, колегіумами		196,000.0		196,000.0	196,000.0		196,000.0	100.0		100.0
1616013	6013	0620	Забезпечення діяльності водопровідно-каналізаційного господарства		80,415.0	181,503.0	261,918.0	80,414.8	181,502.7	261,917.5	100.0	100.0	100.0
1616030	6030	0620	Організація благоустрою населених пунктів		216,074.0		216,074.0	216,073.7		216,073.7	100.0		100.0
1617310	7310	0443	Будівництво об'єктів житлово-комунального господарства			294,514.0	294,514.0		294,513.8	294,513.8		100.0	100.0
1617350	7350	0443	Розроблення схем планування та забудови території (містобудівної документації)	<i>Розвитку інфраструктури Білявської об'єднаної територіальної громади на 2017-2019 роки</i>	408,750.0		408,750.0	383,288.6		383,288.6	93.8		93.8
1617368	7368	0490	Виконання інвестиційних проектів за рахунок субвенцій з інших бюджетів			7,478,350.0	7,478,350.0		1,194,231.0	1,194,231.0		16.0	16.0

Код програмної класифікації видатків та кредитування місцевих бюджетів ²	Код ТПКВКМБ / ТКВКБМС ³	Код ФКВКБ ⁴	Найменування головного розпорядника, відповідального виконавця, бюджетної програми або напрямку видатків згідно з типовою відомчою / ТПКВКМБ / ТКВКБМС	Найменування місцевої (регіональної) програми	Затверджено на 2018 рік з урахуванням змін			Виконано за 2018 рік			Рівень виконання, %		
					Загальний фонд	Спеціальний фонд	Разом загальний та спеціальний фонди	Загальний фонд	Спеціальний фонд	Разом загальний та спеціальний фонди	Загальний фонд	Спеціальний фонд	Разом загальний та спеціальний фонди
1617370	7370	0490	Реалізація інших заходів щодо соціально-економічного розвитку територій		20,150,288.0	20,150,288.0		16,981,538.6	16,981,538.6		84.3	84.3	
1617461	7461	0456	Утримання та розвиток автомобільних доріг та дорожньої інфраструктури за рахунок коштів місцевого бюджету		133,147.0	2,270,386.0	2,403,533.0	133,147.0	2,269,434.7	2,402,581.7	100.0	100.0	100.0
1617463	7463	0456	Утримання та розвиток автомобільних доріг та дорожньої інфраструктури за рахунок трансфертів з інших місцевих бюджетів			3,136,243.0	3,136,243.0		3,136,243.0	3,136,243.0	100.0	100.0	100.0
1617370	7370	0490	Реалізація інших заходів щодо соціально-економічного розвитку територій	<i>Комплексна програма охорони довкілля, раціонального використання природних ресурсів та забезпечення екологічної безпеки в Білявській ОТГ на 2018-2021 роки</i>		50,000.0	50,000.0		50,000.0	50,000.0		100.0	100.0
3700000			Фінансове управління Білявської міської ради		390,000.0	0.0	390,000.0	389,959.5	0.0	389,959.5	100.0		100.0
3710000			Фінансове управління Білявської міської ради		390,000.0	0.0	390,000.0	389,959.5	0.0	389,959.5	100.0		100.0
3719800	9800	0180	Субвенція з місцевого бюджету державному бюджету на виконання програм соціально-економічного розвитку регіонів	<i>Шефська допомога військовій частині Збройних сил України А 0826 на 2018-2020</i>	40,000.0		40,000.0	40,000.0		40,000.0	100.0		100.0
				<i>Програма забезпечення публічної безпеки та порядку, протидії злочинності на території Білявської ОТГ на 2017-2019 роки</i>	250,000.0		250,000.0	249,990.5		249,990.5	100.0		100.0
				<i>Програма розвитку цивільного захисту, техногенної та пожежної безпеки Білявської об'єднаної територіальної громади Одеської області на 2017-2020 роки</i>	100,000.0		100,000.0	99,969.0		99,969.0	100.0		100.0
			Всього		20,569,391.0	35,880,614.0	56,450,005.0	20,433,205.8	26,418,077.3	45,311,283.1	99.3	73.6	80.3

Секретар міської ради

Л.В. Борисенко

Звіт про виконання видаткової частини бюджету Біляївської міської об'єднаної територіальної громади за 2018 рік

грн

Код програми (функції)	Код підпрограми (функції)	Код об'єкта	Найменування головного розпорядника, підрозділового виконавця, бюджетної програми або напрямку видатків згідно з типовою класифікацією ТПКВКМС / ТПКВМС	Загальний фонд										Спеціальний фонд										Разом								
				Затверджено на 2018 рік з урахуванням змін					Виконано за 2018 рік					Затверджено на 2018 рік з урахуванням змін					Виконано за 2018 рік					Рівень виконання, %	Рівень виконання, %	Затверджено на 2018 рік з урахуванням змін	Виконано за 2018 рік					
				Всього	видатки споживачів	з них			Всього	видатки споживачів	з них			Всього	видатки споживачів	з них			Всього	видатки споживачів	з них											
						оплата праці	комунікаційні послуги та енергоносії	інші послуги			оплата праці	комунікаційні послуги та енергоносії	інші послуги			оплата праці	комунікаційні послуги та енергоносії	інші послуги														
1	2	3	4	5	6	7	8	9	10	11	12	13	14	15	16	17	18	19	20	21	22	23	24	25	26	27	28	29	30	31	32	
0100			Державне управління	14,974,561	14,974,561	13,475,319	325,150		14,928,278	14,928,278	13,475,268	292,943		100	180,066				180,066	180,066	180,066	180,066	180,066			180,066	180,066	180,066	100	15,154,627	15,108,344	
	0150	0111	Організаційно-інформаційно-аналітичне та матеріально-технічне забезпечення діяльності обласної ради, районної ради, районної у місті ради (у разі її створення), міської, сільської, сільської ради	9,183,283	9,183,283	8,279,830	325,150		9,138,841	9,138,841	8,279,829	292,943		100	100,870				100,870	100,870	100,870	100,870	100,870			100,870	100,870	100,870		9,284,153	9,239,711	
	0160	01111	Керівництво і управління у відповідній сфері у містах (місті Кожів), селищах, селах, об'єднаних територіальних громадах	5,488,478	5,488,478	5,195,489			5,487,835	5,487,835	5,195,439			100	58,700				58,700	58,700	58,700	58,700	58,700			58,700	58,700	58,700		5,547,178	5,546,535	
	0180	0133	Інша діяльність у сфері державного управління	302,800	302,800				301,602	301,602				100	20,496				20,496	20,496	20,496	20,496	20,496			20,496	20,496	20,496		323,296	322,098	
1000			Освіта	54,124,505	54,124,505	44,676,348	2,838,418		47,568,105	47,568,105	38,166,583	2,837,408		88	2,243,713	1,586,115			657,598	611,000	521,000	1,909,168	1,314,270			594,898	548,300	458,300	85	56,368,218	49,477,273	
	1010	0910	Надання дошкільної освіти	14,317,548	14,317,548	10,324,390	1,094,108		14,293,329	14,293,329	10,321,770	1,094,105		100	1,562,302	1,368,512			193,790	193,790	193,790	1,292,949	1,099,159			193,790	193,790	193,790	83	15,879,850	15,586,279	
		1020	Надання загальної середньої освіти загальноосвітніми навчальними закладами (в т.ч. школо-дитячим садком, інтернатом при школі), спеціалізованими школами, ліцеями, гімназіями, колегіумами	38,267,057	38,267,057	32,931,485	1,744,310		31,734,930	31,734,930	26,424,387	1,743,304		83	666,411	217,603			448,808	402,210	312,210	601,218	215,110			386,108	339,510	249,510		38,933,468	32,336,148	
			у т.ч. за рахунок:																													
			освітньої субвенції	26,586,500	26,586,500	26,519,500			21,046,058	21,046,058	20,979,059			79	171,993				171,993	171,993	81,993	171,993				171,993	171,993	81,993	100	26,758,493	21,218,051	
			додаткова доплата з державного бюджету	5,781,600	5,781,600	4,993,273	301,440		5,781,600	5,781,600	4,993,272	301,439		100																	5,781,600	5,781,600
			субвенція з місцевого бюджету на здійснення переданих видатків у сфері освіти за рахунок коштів освітньої субвенції												62,700				62,700	62,700	62,700										62,700	
			субвенції з місцевого бюджету на надання державної підтримки особам з особливими освітніми потребами за рахунок відповідної субвенції з державного бюджету	34,020	34,020	34,020			33,250	33,250	33,250			98					52,080	52,080	52,080	52,080				52,080	52,080	52,080		34,020	85,330	
			субвенції з державного бюджету для забезпечення якості, сучасної та доступної середньої освіти "Нова українська школа"	390,800	390,800				385,187	385,187				99	65,200				65,200	65,200	65,200	65,200				65,200	65,200	65,200		456,000	450,387	
			інші субвенції з місцевого бюджету місцевого бюджету	265,905	265,905	1,384,692	1,442,870		2,65,905	2,65,905	418,806	1,441,864		81	314,438	217,603			96,835	50,237	50,237	311,945	215,110			96,835	50,237	50,237	99	5,522,670	4,534,876	
	1150	0990	Методичне забезпечення діяльності навчальних закладів	83,872	83,872	77,473			83,871	83,871	77,472			100																83,872	83,871	
	1160		Інші освітні програми, заклади та заклади у сфері освіти	1,456,028	1,456,028	1,343,000			1,455,976	1,455,976	1,342,953			100	15,000				15,000	15,000	15,000	15,000				15,000	15,000	15,000	100	1,471,028	1,470,976	
	1161	0990	Забезпечення діяльності інших закладів у сфері освіти	1,456,028	1,456,028	1,343,000			1,455,976	1,455,976	1,342,953			100	15,000				15,000	15,000	15,000	15,000				15,000	15,000	15,000	100	1,471,028	1,470,976	
2000			Охорона здоров'я	51,800	51,800	21,200			42,083	42,083	16,483		81																51,800	42,083		
	2112	0725	Первинна медична допомога населенню, що надається фельдшерськими, фельдшерсько-акушерськими пунктами	51,800	51,800	21,200			42,083	42,083	16,483			81															51,800	42,083		
3000			Соціальний захист та соціальне забезпечення	1,555,658	1,555,658				1,537,962	1,537,962			99																1,555,658	1,537,962		
		3030	Надання пільг з оплати послуг за яку, інших передбачених законодавством пільг окремим категоріям громадян та компенсації за пільговий проїзд окремим категоріям громадян	220,295	220,295				220,295	220,295				100															220,295	220,295		
	3033	1070	Компенсаційні виплати на пільговий проїзд автомобільними транспортними засобами окремим категоріям громадян	220,295	220,295				220,295	220,295				100															220,295	220,295		
	3140	1040	Оздоровлення та відпочинок дітей (крім закладів з оздоровлення дітей, що здійснюються за рахунок коштів на оздоровлення громадян, які постраждали внаслідок Чорнобильської катастрофи)	441,131	441,131				441,131	441,131				100															441,131	441,131		
	3190		Соціальний захист ветеранів війни та праці	135,000	135,000				135,000	135,000				100															135,000	135,000		
	3192	1030	Надання фінансової підтримки громадським організаціям осіб з інвалідністю вперше, діяльність яких має соціальну спрямованість	135,000	135,000				135,000	135,000				100															135,000	135,000		
	3210	1050	Організація та проведення громадських робіт	14,232	14,232				14,232	14,232				100															14,232	14,232		
	3240		Інші заклади та заклади	745,000	745,000				727,305	727,305				98															745,000	727,305		
	3242	1090	Інші заклади у сфері соціального захисту і соціального забезпечення	745,000	745,000				727,305	727,305				98															745,000	727,305		
4000			Культура і мистецтво	2,418,882	2,418,882	953,010	166,800		2,361,925	2,361,925	952,010	114,890		98	17,015	17,015						17,015	17,015					100	2,435,897	2,378,940		

Код програмної класифікації видатків на цілеспрямовані бюджетні видатки	Код ЦКВКМС	Код ФКВКМ*	Найменування головного розпорядника, відповідального виконавця, бюджетної програми або напрямку видатків згідно з типовою відомою ТТКВКМС / ТТКВКМС	Загальний фонд									Спеціальний фонд									Разом						
				Затверджено на 2018 рік з урахуванням змін					Використано на 2018 рік				Рівень виконання, %	Затверджено на 2018 рік з урахуванням змін					Використано на 2018 рік				Рівень виконання, %	Затверджено на 2018 рік з урахуванням змін	Використано на 2018 рік			
				Всього	видатки споживачів	з них:			Всього	видатки споживачів	з них:			Всього	видатки споживачів	з них:			Всього	видатки споживачів	з них:							
			оплата праці	комуніальні послуги та енергоносії	інші види роз витатку			оплата праці	комуніальні послуги та енергоносії	інші види роз витатку			оплата праці	комуніальні послуги та енергоносії	інші види роз витатку			оплата праці	комуніальні послуги та енергоносії	інші види роз витатку								
	4060	0828	Забезпечення діяльності палаців і будинків культури, клубів, центрів дозвілля та інших клубних закладів	1,569,863	1,569,863	953,010	166,800	1,514,807	1,514,807	952,010	114,890	97	2,015	2,015				2,015	2,015				100	1,571,878	1,516,822			
	4080	0829	Інші заклади та заклади в галузі культури і мистецтва	849,019	849,019			847,117	847,117			100	15,000	15,000				15,000	15,000				100	864,019	862,117			
	4082	0829	Інші заклади в галузі культури та мистецтва	849,019	849,019			847,117	847,117			100	15,000	15,000				15,000	15,000				100	864,019	862,117			
	5000		Фізична культура і спорт	3,224,809	3,224,809	1,889,864	516,098	3,208,539	3,208,539	1,889,232	516,013	100	232,538	41,538			191,000	191,000	191,000	218,784	29,152		189,632	189,632	189,632	94	3,457,347	3,427,323
	5010		Проведення спортивної роботи в регіоні	348,025	348,025			343,116	343,116			99												348,025	343,116			
	5011	0810	Проведення навчально-тренувальних зборів і змагань з олімпійських видів спорту	348,025	348,025			343,116	343,116			99												348,025	343,116			
	5030		Розвиток дитячо-юнацького та резервного спорту	2,876,784	2,876,784	1,889,864	516,098	2,865,423	2,865,423	1,889,232	516,013	100	232,538	41,538			191,000	191,000	191,000	218,784	29,152		189,632	189,632	189,632	94	3,109,322	3,084,207
	5031	0810	Утримання та навчально-тренувальна робота комуніальних дитячо-юнацьких спортивних шкіл	2,876,784	2,876,784	1,889,864	516,098	2,865,423	2,865,423	1,889,232	516,013	100	232,538	41,538			191,000	191,000	191,000	218,784	29,152		189,632	189,632	189,632	94	3,109,322	3,084,207
	6000		Житлово-комунальне господарство	12,060,548	12,060,548			12,060,497	12,060,497			100	839,273			839,273	839,273	834,463	839,273			839,273	839,273	834,463	100	12,899,821	12,899,769	
	6010		Утримання та ефективна експлуатація об'єктів житлово-комунального господарства	738,170	738,170			738,119	738,119			100	255,930			255,930	255,930	251,120	255,930			255,930	255,930	251,120	100	994,100	994,049	
	6011	0620	Експлуатація та технічне обслуговування житлового фонду	129,723	129,723			129,723	129,723			100												129,723	129,723			
	6013	0620	Забезпечення діяльності водопровідно-каналізаційного господарства	608,447	608,447			608,396	608,396			100	255,930			255,930	255,930	251,120	255,930			255,930	255,930	251,120	100	864,377	864,326	
	6020	0620	Забезпечення функціонування підприємств, установ та організацій, що виробляють, виконують та/або надають житлово-комунальні послуги	1,310,194	1,310,194			1,310,194	1,310,194			100	69,400			69,400	69,400	69,400	69,400			69,400	69,400	69,400	100	1,379,594	1,379,594	
	6030	0620	Організація благоустрою населених пунктів	9,158,096	9,158,096			9,158,096	9,158,096			100	203,048			203,048	203,048	203,048	203,048			203,048	203,048	203,048	100	9,361,144	9,361,144	
	6040	0620	Заходи пов'язані з поліпшенням питної води	18,012	18,012			18,012	18,012			100												18,012	18,012			
	6070		Регулювання цін/тарифів на житлово-комунальні послуги	836,076	836,076			836,076	836,076			100												836,076	836,076			
	6071	0640	Відшкодування різниці між розміром ціни (тарифу) на житлово-комунальні послуги, що затверджувалися або погоджувалися рішенням місцевого органу виконавчої влади та органу місцевого самоврядування, та розміром економічно об'рунтованих витрат на їх виробництво (надання)	836,076	836,076			836,076	836,076			100												836,076	836,076			
	6080		Реалізація державних та місцевих житлових програм									310,895			310,895	310,895	310,895	310,895					310,895	310,895	310,895	100	310,895	310,895
	6083	0610	Проекти, будівельно-ремонтні роботи, придбання житла та приміщень для розвитку сімейних та інших форм வகவ்வண, наблжжжжжж до сімейних, та забезпечення житлом дітей-сиріт, осіб з їх числа									310,895			310,895	310,895	310,895	310,895					310,895	310,895	310,895	100	310,895	310,895
	7300		Будівництво та регіональний розвиток	408,750	408,750			383,289	383,289			94	30,546,052			30,546,052	30,546,052	8,115,412	20,287,783			20,287,783	20,287,783	7,306,670	66	30,954,802	20,671,072	
	7310	0443	Будівництво об'єктів житлово-комунального господарства									294,514			294,514	294,514	230,646	294,514			294,514	294,514	230,646	100	294,514	294,514		
	7350	0443	Розроблення схем планування та забудови території (містобудівної документації)	408,750	408,750			383,289	383,289			94												408,750	383,289			
	7360		Виконання інвестиційних проектів									10,051,250			10,051,250	10,051,250	2,572,900	2,961,731					2,961,731	2,961,731	1,767,500	10,051,250	2,961,731	
	7362	0490	Виконання інвестиційних проектів в рамках формування інфраструктури об'єднаних територіальних громад									1,544,400			1,544,400	1,544,400	1,544,400	1,540,000					1,540,000	1,540,000	1,540,000	100	1,544,400	1,540,000
	7363	0490	Виконання інвестиційних проектів в рамках здійснення заходів щодо соціально-економічного розвитку окремих територій									1,028,500			1,028,500	1,028,500	1,028,500	227,500					227,500	227,500	227,500	22	1,028,500	227,500
	7368	0490	Виконання інвестиційних проектів за рахунок субвенцій з інших бюджетів									7,478,350			7,478,350	7,478,350		1,194,231					1,194,231	1,194,231		16	7,478,350	1,194,231
	7370	0490	Реалізація інших заходів щодо соціально-економічного розвитку територій									20,200,288			20,200,288	20,200,288	5,311,866	17,031,539					17,031,539	17,031,539	5,308,524	84	20,200,288	17,031,539
	7400		Транспорт та транспортна інфраструктура, дорожнє господарство	950,031	950,031			947,957	947,957			100	5,406,629	951		5,405,678	2,269,435	2,269,435	5,405,678			5,405,678	2,269,435	2,269,435	100	6,356,660	6,353,635	
	7410		Забезпечення надання послуг з перевезення пасажирів автомобільним транспортом	195,370	195,370			195,370	195,370			100												195,370	195,370			
	7412	0451	Регулювання цін на послуги місцевого автотранспорту	195,370	195,370			195,370	195,370			100												195,370	195,370			
	7460		Утримання та розвиток автомобільних доріг та дорожньої інфраструктури	754,661	754,661			752,588	752,588			100	5,406,629	951		5,405,678	2,269,435	2,269,435	5,405,678			5,405,678	2,269,435	2,269,435	100	6,161,290	6,158,265	
	7461	0456	Утримання та розвиток автомобільних доріг та дорожньої інфраструктури за рахунок коштів місцевого бюджету	754,661	754,661			752,588	752,588			100	2,270,386	951		2,269,435	2,269,435	2,269,435	2,269,435			2,269,435	2,269,435	2,269,435	100	3,025,047	3,022,022	

**Звіт виконання бюджету Біляївської міської об'єднаної територіальної громади за 2018 рік за
переліком об'єктів, видатки на які у 2018 році проводились за рахунок коштів субвенції з
державного бюджету місцевим бюджетам на здійснення заходів щодо соціально-економічного
розвитку окремих територій**

грн.

Код програмної класифікації видатків та кредитування місцевих бюджетів ²	Код ТПКВКМБ / ТКВКБМС ³	Код ФКВКБ ⁴	Найменування головного розпорядника, відповідального виконавця, бюджетної програми або напрямку видатків згідно з типовою відомчою/ТПКВКМБ / ТКВКБМС	Назва об'єктів відповідно до проектно- кошторисної документації тощо	Затверджено на 2018 рік з урахуванням змін	Виконано за 2018 рік	Рівень виконання, %
0600000			Управління освіти, сім'ї, молоді та спорту Біляївської міської ради		227,542	227,542	100.0
0610000			Управління освіти, сім'ї, молоді та спорту Біляївської міської ради		227,542	227,542	100.0
0615031	5031	0810	Утримання та навчально-тренувальна робота комунальних дитячо-юнацьких спортивних шкіл	Капітальний ремонт внутрішніх приміщень Біляївської міської ДЮСШ в м. Біляївка, вул. Гагаріна, 1а Одеської обл.	42	42	100.0
Всього по 5031					42	42	100.0
0617363	7363	0490	Виконання інвестиційних проектів в рамках здійснення заходів щодо соціально-економічного розвитку окремих територій	Придбання меблів для ДНЗ "Веселка"	97,500	97,500	100.0
				Придбання меблів для ДНЗ "Журавлик"	50,000	50,000	100.0
				Придбання шкільних меблів для ЗОШ Біляївської ОТГ	80,000	80,000	100.0
Всього по 7363					227,500	227,500	100.0
1600000			Управління містобудування, землевпорядкування та комунального майна Біляївської міської ради		801,000	0	0.0
1610000			Управління містобудування, землевпорядкування та комунального майна Біляївської міської ради		801,000	0	0.0
1617363	7363	0490	Виконання інвестиційних проектів в рамках здійснення заходів щодо соціально-економічного розвитку окремих територій	Капітальний ремонт хірургічного відділення комунального закладу "Біляївська районна центральна лікарня", Одеська область м.Біляївка, вул.Московська, 32	301,000		0.0
				Капітальний ремонт приміщення (велика спортивна зала) Біляївської ДЮСШ в м. Біляївка Одеської області	500,000		0.0
Всього по 6130					801,000	0	0.0
Всього					1,028,542	227,542	22.1

Секретар міської ради

Л.В. Борисенко

від 24.01.2019р. №777-40/VII

Звіт виконання бюджету Біляївської міської об'єднаної територіальної громади за 2018 рік за переліком об'єктів, видатки на які у 2018 році проводились за рахунок коштів субвенції з державного бюджету місцевому бюджету на розвиток інфраструктури об'єднаних територіальних громад

грн

Код програмної класифікації видатків та кредитування місцевих бюджетів ²	Код ТПКВКМ Б / ТКВКБМС ³	Код ФКВКБ ⁴	Найменування головного розпорядника, відповідального виконавця, бюджетної програми або напрямку видатків згідно з типовою відомчою/ТПКВКМБ / ТКВКБМС	Назва об'єктів відповідно до проектно-кошторисної документації тощо	Затверджено на 2018 рік з урахуванням змін	Виконано за 2018 рік	Рівень виконання, %
1200000			Управління розвитку та експлуатації житлово-комунального господарства Біляївської міської ради		1,544,400.0	1,540,000.0	99.7
1210000			Управління розвитку та експлуатації житлово-комунального господарства Біляївської міської ради		1,544,400.0	1,540,000.0	99.7
1217362	7362	0490	Виконання інвестиційних проектів в рамках формування інфраструктури об'єднаних територіальних громад	Капітальні трансферти КП "Наш дім" на закупівлю сміттєвозу із заднім ручним навантаженням	1,544,400.0	1,540,000.0	99.7
Всього по 7362					1,544,400.0	1,540,000.0	99.7
Всього					1,544,400.0	1,540,000.0	99.7

Секретар міської ради

Л.В. Борисенко