

Р І Ш Е Н Н Я

Про затвердження звіту про виконання бюджету Біляївської міської об'єднаної територіальної громади за I квартал 2019 року

Керуючись пунктом 23 частини 1 статті 26 Закону України «Про місцеве самоврядування в Україні», відповідно до статті 80 Бюджетного кодексу України, враховуючи рішення виконавчого комітету Біляївської міської ради від 18 квітня 2019 року №60, Біляївська міська рада

ВИРІШИЛА:

1. Затвердити звіт про виконання бюджету Біляївської міської об'єднаної територіальної громади за I квартал 2019 року згідно з додатками 1-8 до цього рішення, в тому числі:

- за доходами у сумі **30 066 810,14 грн**, в тому числі за доходами загального фонду – **28 192 288,89 грн**, за доходами спеціального фонду – **1 874 521,25 грн**, згідно з додатком №1 до цього рішення;

- за видатками у сумі **27 402 395,78 грн**, в тому числі за видатками загального фонду – **25 383 861,04 грн**, за видатками спеціального фонду – **2 018 534,74 грн**, згідно з додатками №3, №7 до цього рішення.

2. Взяти до відома пояснювальну записку до звіту про виконання бюджету Біляївської міської об'єднаної територіальної громади за I квартал 2019 року.

3. Контроль за виконанням цього рішення покласти на постійну комісію з питань планування, бюджету і фінансів (голова комісії Волженіна Н.Г.).

Біляївський міський голова

М.П. Бухтіяров

№ 872-45/VII від 25 квітня 2019 року
м. Біляївка

ПОЯСНЮВАЛЬНА ЗАПИСКА

до звіту про виконання бюджету

Біляївської міської об'єднаної територіальної громади

за I квартал 2019 року

Загальна характеристика виконання бюджету

Відповідно до вимог Бюджетного кодексу України, рішенням Біляївської міської ради «Про бюджет Біляївської міської об'єднаної територіальної громади на 2019 рік» від 21.12.2018 року №732-39/VII був затверджений збалансований бюджет об'єднаної територіальної громади.

Протягом I кварталу 2019 року, в процесі виконання бюджету:

- рішеннями Біляївської міської ради від 24.01.2019 року №779-40/VII, від 28.02.2019 року №803-41/VII «Про внесення змін до рішення Біляївської міської ради від 21 грудня 2018 року №732-39/VII "Про бюджет Біляївської міської об'єднаної територіальної громади на 2019 рік» затверджено:
 - *загальний обсяг доходів міського бюджету* – **117 843,4 тис. грн**, у тому числі: загальний фонд – 110 558,2 тис.грн, спеціальний фонд – 7 285,2 тис.грн;
 - *загальний обсяг видатків міського бюджету* – **136 486,0 тис.грн**, у тому числі загальний фонд – 114 087,3 тис.грн, спеціальний фонд – 22 398,7 тис.грн;
 - *профіцит загального фонду бюджету міста* у сумі **3 529,1 тис.грн**, джерелом покриття якого є розподілений залишок коштів станом на 01 січня 2019 року в сумі 8 837,0 тис.грн, з урахуванням коштів, які передаються до спеціального фонду бюджету (бюджет розвитку) обсягом 5 307,9 тис.грн;
 - *дефіцит спеціального фонду бюджету* у сумі **15 113,5 тис.грн**, джерелом покриття якого визначити розподілений залишок коштів станом на 01 січня 2019 року у сумі 9 805,6 тис.грн та кошти, що передаються з загального фонду в сумі 5 307,9 тис.грн в бюджет розвитку.

Фактичні надходження до бюджету за I квартал 2019 року становлять **30 066,8 тис. грн**, з них:

- **доходи загального фонду** – **28 192,3 тис. грн** (з них міжбюджетні трансферти – **9922,542 тис. грн**); виконання планових призначень без урахування міжбюджетних трансфертів становить **112,33%**, з урахуванням міжбюджетних трансфертів – **107,66%**;
- **доходи спеціального фонду** – **1 874,5 тис. грн** (з них міжбюджетні трансферти – **1200,0 тис. грн**, власні надходження бюджетних установ — 667,9 тис. грн).

Виконання дохідної частини бюджету Біляївської міської об'єднаної територіальної громади за I квартал 2019 року без урахування міжбюджетних трансфертів та власних надходжень бюджетних установ становить **112,35%**, з урахуванням міжбюджетних трансфертів — **107,34%**.

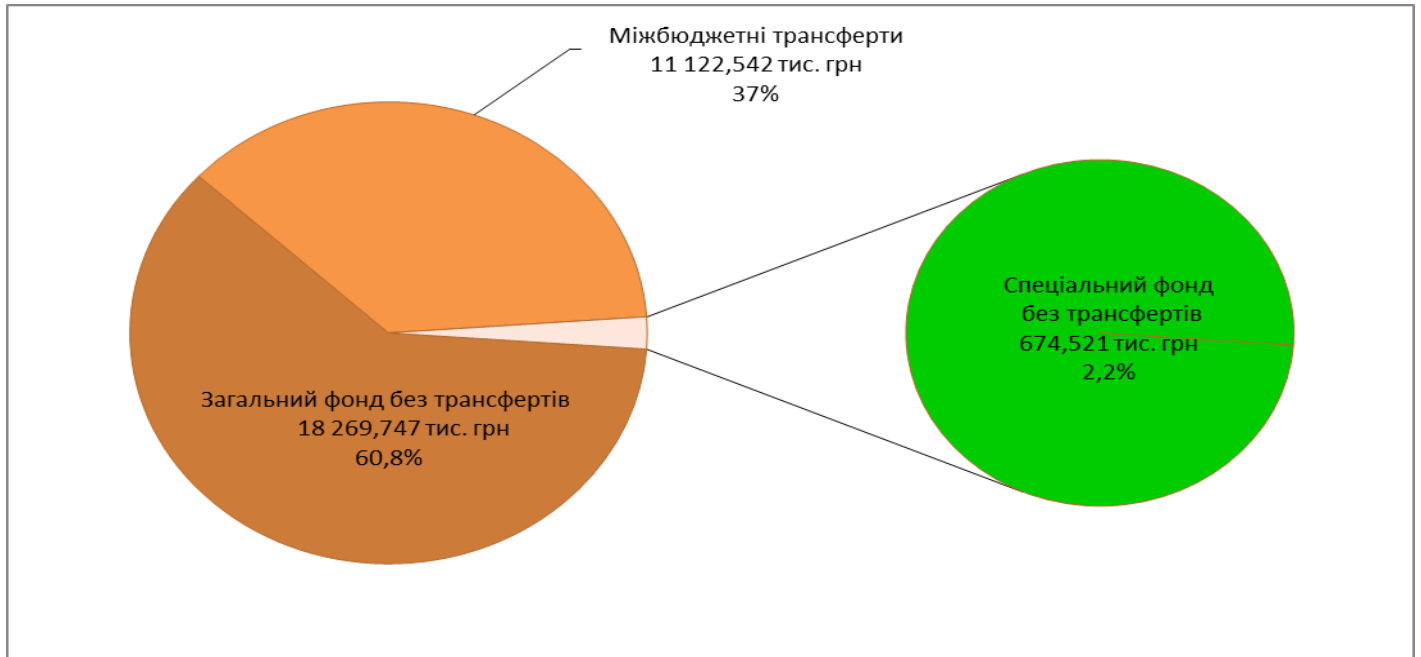
Загальний обсяг видатків, затверджений на 2019 рік (загальний та спеціальний фонди, з урахуванням міжбюджетних трансфертів) становить 136 486,0 тис. грн. Фактично виконано з урахуванням міжбюджетних трансфертів **27 402,4 тис. грн**, з них:

- видатки загального фонду – 25 383,9 тис.грн (в т.ч. 8 389,8 тис.грн за рахунок трансфертів з Державного бюджету України).
- видатки спеціального фонду – 2 018,5 тис.грн.

Оборотний касовий залишок бюджетних коштів міського бюджету Біляївської об'єднаної територіальної громади на 2019 рік встановлений в розмірі **20,0 тис. грн**.

ДОХОДИ

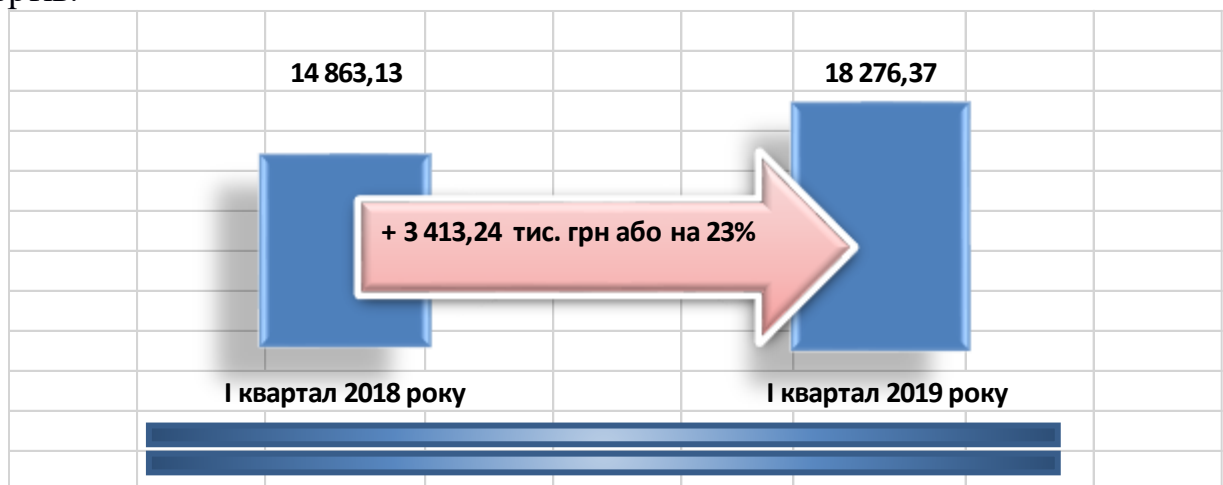
Бюджет Біляївської міської об'єднаної територіальної громади формується відповідно до статей 64 (загальний фонд) та 69¹ (спеціальний фонд) Бюджетного кодексу України. На діаграмі 1 представлено дохідну частину бюджету Біляївської міської об'єднаної територіальної громади за I квартал 2019 року



Діаграма 1. Структура дохідної частини бюджету Біляївської міської об'єднаної територіальної громади за I квартал 2019 року, тис. грн

Порівняно з аналогічним періодом минулого року без урахування власних надходжень бюджетних установ та міжбюджетних трансфертів надійшло на 3413,2 тис. грн або на 23% більше, з урахуванням міжбюджетних трансфертів – на 4446,1 тис. грн або на 17,8% більше.

На діаграмі 2 показано порівняльний аналіз надходжень до бюджету Біляївської міської об'єднаної територіальної громади за I квартал 2018-2019 років без урахування власних надходжень бюджетних установ та міжбюджетних трансфертів.



Діаграма 2. Порівняльний аналіз надходжень до бюджету Біляївської міської об'єднаної територіальної громади (без урахування власних надходжень бюджетних установ та міжбюджетних трансфертів), тис. грн

У таблиці 1 показано виконання дохідної частини бюджету Біляївської міської об'єднаної територіальної громади за 1 квартал 2018-2019 роки.

Таблиця 1

**Виконання дохідної частини бюджету
Біляївської міської об'єднаної територіальної громади
(без урахування інших джерел власних надходжень бюджетних установ та
міжбюджетних трансфертів)**

тис. грн

| Назва показника | Загальний фонд | Спеціальний фонд | Всього |
|---|----------------|------------------|-----------|
| Надходження за I кв. 2018 рік | 14 746,60 | 416,77 | 15 163,37 |
| Надходження за I кв. 2019 рік | 18 269,75 | 318,60 | 18 588,35 |
| Темп зростання I кв. 2019 р./ I кв.2018 р., % | 123,9 | 76,4 | 122,6 |

ЗАГАЛЬНИЙ ФОНД

За I квартал 2019 року до загального фонду бюджету Біляївської міської об'єднаної територіальної громади надійшло **28 192,289 тис. грн**, що становить **107,66%** планових показників:

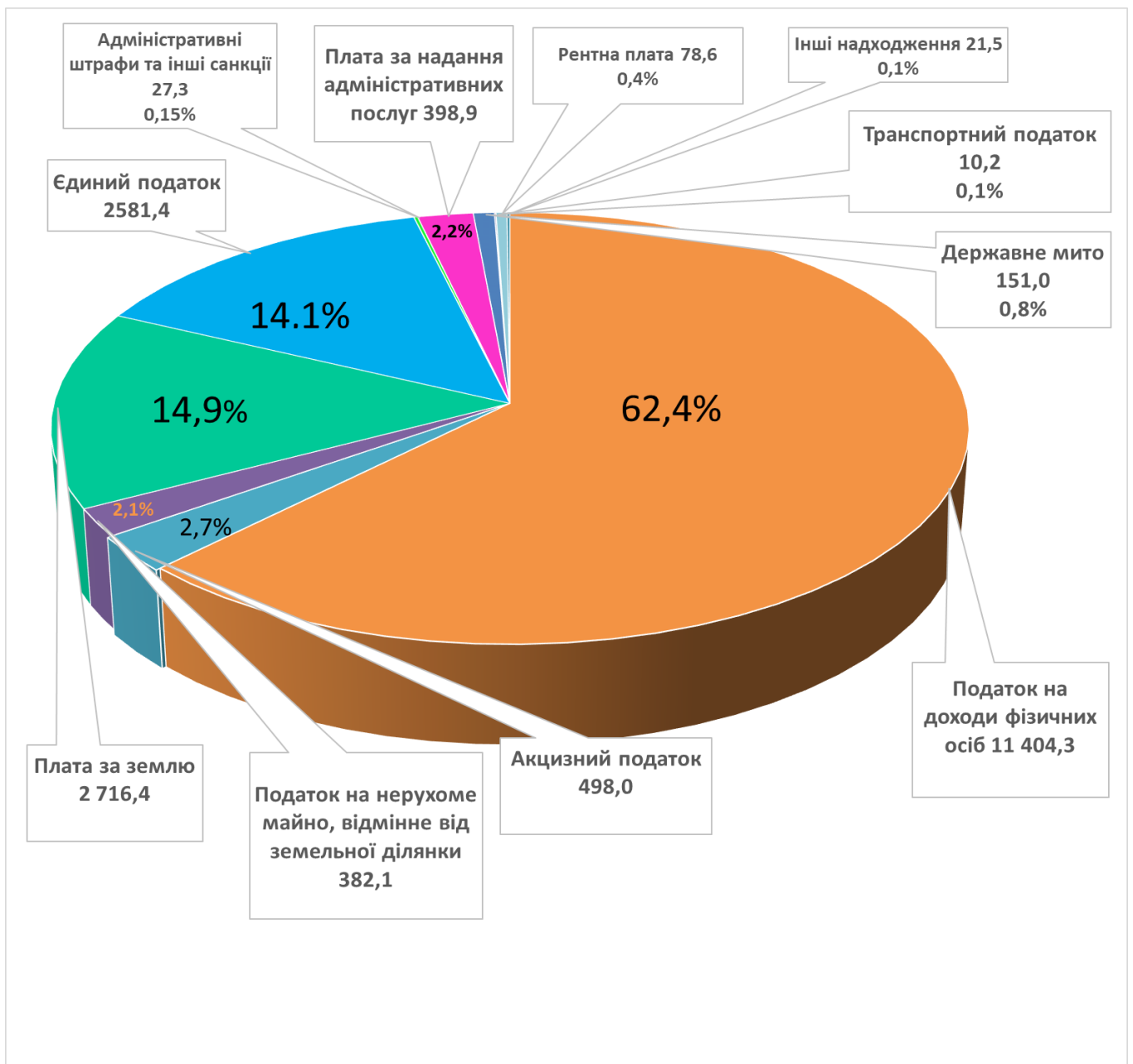
- власні доходи – **18 269,747 тис. грн**;
- міжбюджетні трансферти **9 922,542 тис. грн**.

У структурі загального фонду бюджету без урахування міжбюджетних трансфертів податкові надходження становлять 96,8%, неподаткові надходження – 3,2%.

Доходи загального фонду (без урахування міжбюджетних трансфертів) перевиконано на 12,33% – при уточненому плані на звітний період **16 264,155 тис. грн фактично надійшло 18 269,747 тис. грн., що на 2 005,592 тис. грн більше планових показників.**

За I квартал 2019 року до загального фонду бюджету надійшло власних доходів на 3 523,1 тис. грн або на 23,9% більше, ніж за I квартал 2018 року; доходів з урахуванням міжбюджетних трансфертів – на 3 356 тис. грн або на 13,5% більше).

Структуру загального фонду бюджету Біляївської міської об'єднаної територіальної громади представлено на діаграмі 3.



Діаграма 3. Структура загального фонду бюджету Біляївської міської об'єднаної територіальної громади (без урахування міжбюджетних трансфертів) за I квартал 2019 року, тис. грн

Таблиця 2

Доходи загального фонду бюджету Біляївської міської ОТГ за I квартал 2018-2019 років

| Назва надходжень | Факт I кв. 2018 року | Факт I кв. 2019 року | (+;-) до I кв. 2018 року | Темп зростання до I кв. 2018 року |
|---|----------------------|----------------------|--------------------------|-----------------------------------|
| <i>Податкові надходження:</i> | <i>14 214,6385</i> | <i>17 689,929</i> | <i>3 475,291</i> | <i>124,4</i> |
| - податок на доходи фізичних осіб | 8 598,035 | 11 404,303 | 2 806,268 | 132,6 |
| - податок на прибуток підприємств та фінансових установ комунальної власності | 21,904 | 16,615 | -5,289 | 75,9 |

тис. грн

| | | | | |
|---|------------|------------|-----------|--------|
| - рентна плата та плата за використання інших природних ресурсів | 1,585 | 78,580 | 76,995 | 4957,7 |
| - внутрішні податки на товари та послуги (акцизний податок) | 669,277 | 498,036 | -171,241 | 74,4 |
| місцеві податки, у тому числі | 4 923,837 | 5 692,395 | 768,558 | 115,6 |
| - податок на майно: | 2 687,151 | 3 108,749 | 421,598 | 115,7 |
| - податок на нерухоме майно, відмінне від земельної ділянки | 272,285 | 382,120 | 109,835 | 140,3 |
| - плата за землю | 2 408,266 | 2 716,414 | 308,148 | 112,8 |
| - транспортний податок з юридичних осіб | 6,6 | 10,216 | 3,616 | 154,8 |
| - збір за місяця для паркування транспортних засобів | 16,692 | 0 | -16,692 | 0 |
| - туристичний збір | 1,295 | 2,259 | 0,964 | 174,4 |
| - єдиний податок | 2 218,7 | 2 581,387 | 362,687 | 116,35 |
| <i>Неподаткові надходження:</i> | 525,867 | 579,818 | 53,951 | 110,3 |
| - частина чистого прибутку (доходу) комунальних підприємств | 1,378 | 1,611 | 0,233 | 116,9 |
| - адміністративні штрафи та інші санкції | 2,227 | 27,307 | 25,080 | 1226,2 |
| - плата за надання адміністративних послуг | 407,801 | 398,855 | -8,946 | 97,8 |
| - надходження від орендної плати за користування майном, що перебуває в комунальній власності | 3,450 | 0,650 | -2,8 | 18,8 |
| - державне мито | 109,540 | 150,995 | 41,455 | 137,8 |
| - інші надходження | 1,471 | 0,4 | -1,071 | 27,2 |
| <i>Доходи від операцій з капіталом:</i> | 6,096 | 0 | -6,096 | 0 |
| - кошти від реалізації безхазяйного майна, знахідок, спадкового майна, майна, одержаного територіальною громадою в порядку спадкування чи дарування, а також валютні цінності і грошові кошти, власники яких невідомі | 6,096 | 0 | -6,096 | 0 |
| <i>Всього власних доходів</i> | 14 746,601 | 18 269,747 | 3 523,146 | 123,9 |
| <i>Міжбюджетні трансферти</i> | 10 089,7 | 9 922,542 | -167,158 | 98,3 |
| <i>Всього доходів з міжбюджетними трансфертами</i> | 24 836,301 | 28 192,289 | 3 355,988 | 113,5 |

Податок на доходи фізичних осіб зберігає позицію найвагомішого за обсягами джерела наповнення дохідної частини бюджету Біляївської міської об'єднаної територіальної громади.

Питома вага податку на доходи фізичних осіб у структурі загального фонду бюджету Біляївської міської об'єднаної територіальної громади без урахування міжбюджетних трансфертів – **62,4%**. Так, фактичні надходження цього податку за I квартал 2019 року становлять **11 404,3 тис. грн** або **112,2%** планових показників на звітний період, що на **2 806,3 тис. грн** або на **32,6%** більше, ніж за I квартал 2018 року, з них:

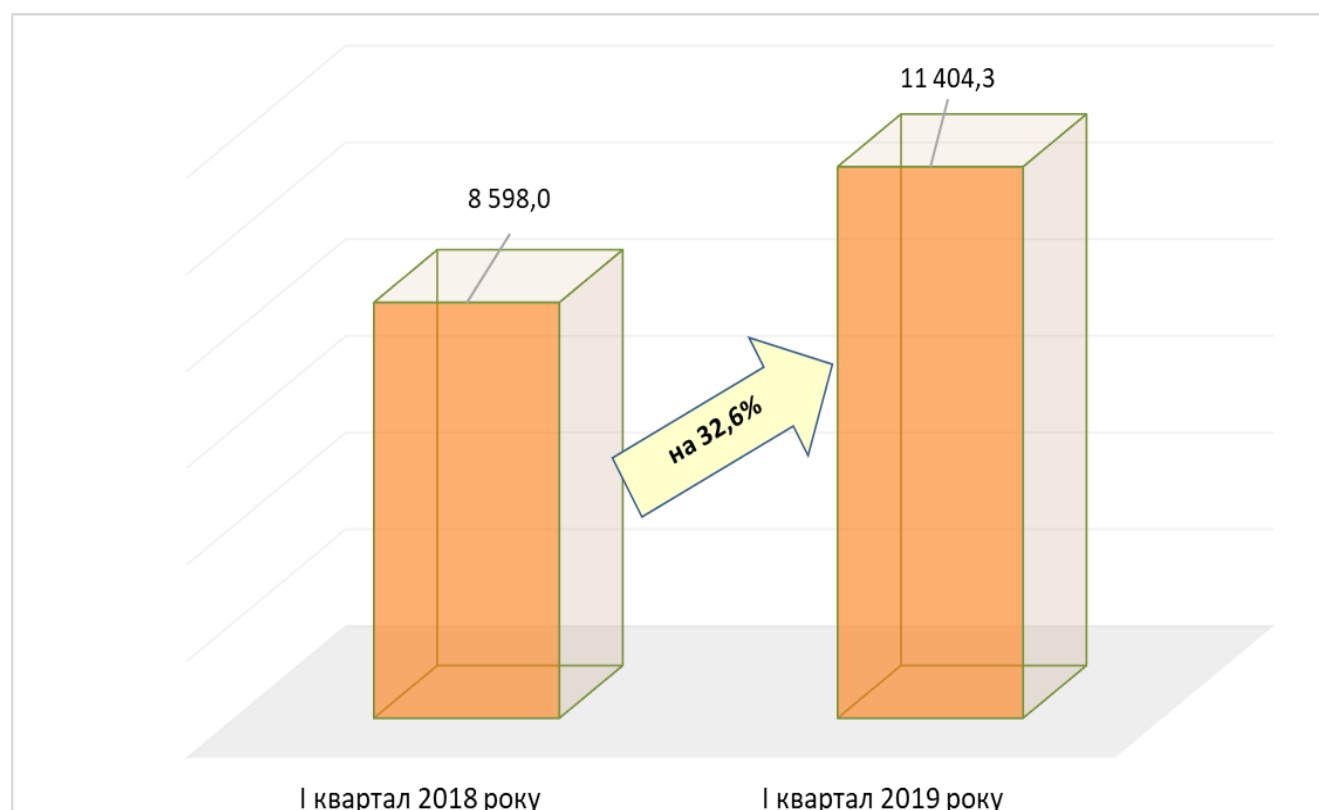
- податок на доходи фізичних осіб, що сплачується податковими агентами, із доходів платника податку у вигляді заробітної плати – **10 199,2 тис. грн**, виконання – **110,9%**; надійшло на **2 228,2 тис. грн** або на **28%** більше, ніж за I квартал 2018 року;

- податок на доходи фізичних осіб з грошового забезпечення, грошових винагород та інших виплат, одержаних військовослужбовцями та особами рядового і начальницького складу, що сплачується податковими агентами – **646,1 тис. грн**, виконання – 131,9%; надійшло на **265,4 тис. грн** або на **69,7% більше**, ніж за I квартал 2018 року (податок від Одеського обласного військового комісаріату (Одеського обласного територіального центру комплектування та соціальної підтримки) надходить з лютого 2018 року);

- податок на доходи фізичних осіб, що сплачується податковими агентами, із доходів платника податку інших ніж заробітна плата становить **198,0 тис. грн**, виконання – 113,15%, факт надходжень на **61,6 тис. грн** або на **45,1% більше**, ніж за I квартал 2018 року (збільшилися надходження податку з оренди паїв);

- податок на доходи фізичних осіб, що сплачується фізичними особами за результатами річного декларування – **360,9 тис. грн**, виконання – 119,1%; надійшло на **251,1 тис. грн** або майже в **3,3 рази більше**, ніж за I квартал 2018 року.

У структурі податку на доходи фізичних осіб найбільшу питому вагу має податок на доходи фізичних осіб, що сплачується податковими агентами, із доходів платника податку у вигляді заробітної плати – 89,4%. Найбільшими платниками цього податку протягом I кварталу 2019 року, крім бюджетних установ, є філія «Інфоксводоканал» ТОВ «Інфокс», АТ «Одесаобленерго», ТОВ «Ламан транс-експрес», ТОВ «Стройспецтехника», ТОВ «Бел-транс», ПрАТ «Виробниче об'єднання «Одеський консервний завод», ПП «Саша», ПАТ «Одесагаз», ППКФ «Багира І КО» та інші.



Діаграма 4. Надходження податку на доходи фізичних осіб до бюджету Біляївської міської об'єднаної територіальної громади, тис. грн

Значну частину власних доходів загального фонду бюджету громади, а саме **31,2%** становлять **місцеві податки і збори (податок на майно, туристичний збір, єдиний податок)**. Фактичний обсяг їх надходжень до бюджету в звітному періоді становить **5 692,4 тис. грн (виконання — 117%)**, що на 768,6 тис. грн або на 15,6% більше надходжень I кварталу 2018 року.

Податок на майно становить **3 108,7 тис. грн**, виконання — **115,9%**, що на **421,6 тис. грн** або на **15,7% більше** надходжень I кварталу 2018 року.

Податок на нерухоме майно, відмінне від земельної ділянки, становить **382,1 тис. грн** або **2,1%** власних доходів загального фонду бюджету.

За I квартал 2019 року надійшло на 109,8 тис. грн. або на 40,3% більше податку на нерухоме майно, відмінне від земельної ділянки, ніж за аналогічний період минулого року.

Структура надходжень податку на нерухоме майно, відмінне від земельної ділянки, за I квартал 2019 року:

- податок на нерухоме майно з об'єктів житлової нерухомості – 5%;
- податок на нерухоме майно з об'єктів нежитлової нерухомості – 95%.

За I квартал 2019 року надійшло **10,216 тис. грн** транспортного податку з юридичних осіб, що на **3,6 тис. грн. або на 54,8% більше**, ніж за аналогічний період 2018 року.

Слід зазначити, що в частині податку на майно найвагомішою є **плата за землю**, питома вага якої в складі місцевих податків і зборів становить 47,7%; 87,4% податку на майно та 14,9% власних доходів загального фонду бюджету.

Фактично надійшло плати за землю у розмірі **2716,4 тис. грн**, що на **308,1 тис. грн** або на **12,8% більше** відповідних надходжень I кварталу 2018 року (пояснюється переважно збільшенням надходжень земельного податку від філії «Інфоксводоканал» порівняно з I кварталом 2018 року).

У структурі платежів за землю **земельний податок становить 60% або 1630,2 тис. грн**, основним платником якого є філія «Інфоксводоканал», також серед найбільших платників у I кварталі 2019 року – МГО "Клуб мисливців та рибалок Дністро", ПП Фірма «Гармаш», ПП «Дністер».

Орендна плата становить, відповідно, **40% або 1086,2 тис. грн загального обсягу надходжень плати за землю**. Найбільшими платниками є дочірнє підприємство «Біляївський ринок» Одеської облспоживспілки, ТОВ «Десенто», МРАКС «Ріпак», ПАТ «Одесагаз», ПрАТ «Виробниче об'єднання «Одеський консервний завод», ПАТ «Одесаобленерго», ОК «ЖБК "Мала Венеція», ПП Агрофірма «Промінь», ГО «Водно-моторне спортивно-оздоровче товариство рибалок-аматорів «Восход», ПАТ «Укртелеком», Біляївська районна організація Українського товариства мисливців і рибалок.

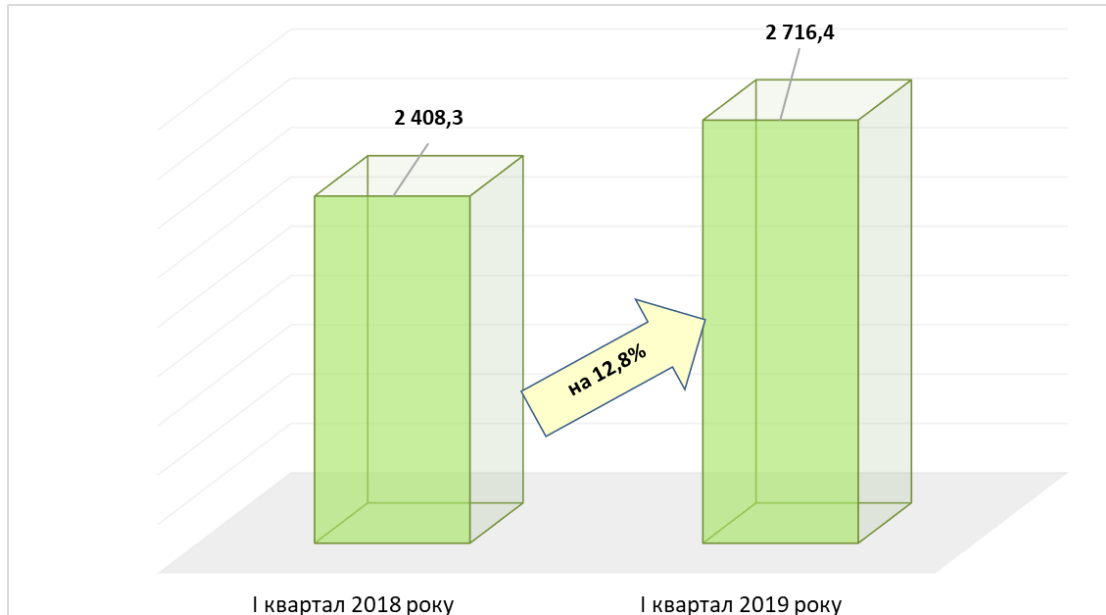
Таким чином, плата за землю у I кварталі 2019 року:

- земельного податку з юридичних осіб надійшло 1561,3 тис. грн – на 424,8 тис. грн або на 37,4% більше порівняно з I кварталом 2018 року (виконання – 113,5%);

- земельного податку з фізичних осіб – 68,9 тис. грн. – на 21,4 тис. грн або на 45% більше (виконання – 120,9%);

- орендної плати з юридичних осіб – 836,6 тис. грн. – на 194,6 тис. грн або на 18,87% менше (виконання — 96,2%; у I кварталі 2018 року була переплата);

- орендної плати з фізичних осіб – 249,6 тис. грн. – на 56,6 тис. грн або на 29,3% більше (виконання — 124,8%).



Діаграма 5. Надходження плати за землю до бюджету Біляївської міської об'єднаної територіальної громади у I кварталі 2019 року, тис. грн

Єдиний податок становить 45,3% місцевих податків і зборів і, відповідно, 14,1% власних доходів загального фонду бюджету. Виконання єдиного податку за I квартал 2019 року становить **118,4%**, надійшло на **401,4 тис. грн** більше планових показників.

У звітному періоді надійшло **2581,4 тис. грн єдиного податку, з них:**

- єдиного податку з юридичних осіб – 434,2 тис. грн (виконання – 140,1%);

- єдиного податку з фізичних осіб – 1908,3 тис. грн (виконання – 115,7%);

- єдиного податку з сільськогосподарських товаровиробників, у яких частка сільськогосподарського товаровиробництва за попередній податковий (звітний) рік дорівнює або перевищує 75 відсотків – 238,9 тис. грн (виконання – 108,6%)

Порівняно з I кварталом 2018 року до місцевого бюджету надійшло на 362,7 тис. грн або на 16,3% більше єдиного податку (єдиного податку з фізичних осіб – на 293,3 тис. грн або на 18,2% більше; з юридичних осіб – на 114,7 тис. грн, або на 35,9% більше; єдиного податку з сільськогосподарських товаровиробників – на 45,3 тис. грн., або на 15,9% менше (що пояснюється поверненням помилково сплачених коштів в лютому цього року в сумі 17,00 тис. грн та більшою сумою надходжень від деяких платників за аналогічний період минулого року (у тому числі переплата).

Туристичний збір

За I квартал 2019 року надійшло **2,3 тис. грн.** туристичного збору, що на **0,96 тис. грн.**, або на 74,4% більше надходжень I кварталу 2018 року. Виконання становить 173,7%.

Внутрішні податки на товари та послуги (акцизний податок)

Акцизний податок з реалізації суб'єктами господарювання роздрібною торгівлі підакцизних товарів

відповідно до Бюджетного кодексу України належить до доходів загального фонду місцевих бюджетів з 01.01.2015 року.

Згідно з нормами Податкового кодексу України (із змінами) у 2018 році:

- ✓ платники податку – особи - суб'єкти господарювання роздрібною торгівлі, які здійснюють реалізацію підакцизних товарів;
- ✓ об'єкти оподаткування – операції з реалізації суб'єктами господарювання роздрібною торгівлі підакцизних товарів;
- ✓ база оподаткування – вартість (з податком на додану вартість та без урахування акцизного податку з реалізації суб'єктами господарювання роздрібною торгівлі підакцизних товарів) підакцизних товарів, що реалізовані відповідно до підпункту 213.1.9 пункту 213.1 статті 213 Податкового кодексу України;
- ✓ ставка податку: для пива, алкогольних напоїв, тютюнових виробів, тютюну та промислових замінників тютюну, реалізованих суб'єктами господарювання роздрібною торгівлі підакцизних товарів, – 5 відсотків.

Законом України від 20.12.2016 №1791-VIII «Про внесення змін до Податкового кодексу України та деяких законодавчих актів України щодо забезпечення збалансованості бюджетних надходжень у 2017 році» скасовано акцизний податок з роздрібного продажу з нафтопродуктів, який сплачувався до місцевих бюджетів у розмірі 0,042 євро за кожен літр реалізованого пального. Одночасно було збільшено ставку акцизного податку з виробництва та імпорту пального.

Відповідно до Закону України від 20.12.2016 № 1789-VIII «Про внесення змін до Бюджетного кодексу України» прийнято Постанову Кабінету Міністрів України від 8 лютого 2017 року № 96 «Деякі питання зарахування частини акцизного податку з виробленого в Україні та ввезеного на митну територію України пального до бюджетів місцевого самоврядування», яка передбачала зарахування частини (13,44%) акцизного податку з виробленого та ввезеного пального до місцевих бюджетів. Постановою також було затверджено частки для зарахування до бюджетів місцевого самоврядування частини акцизного податку з виробленого в Україні та ввезеного на митну територію України пального у I півріччі 2017 р. Такі частки визначені виходячи з нарахувань з роздрібною торгівлі паливом за 2016 рік на відповідній території. Частки для зарахувань у II півріччі 2017 року було визначено

виходячи з обсягу реалізованого суб'єктами господарювання роздрібною торгівлю пального на відповідній території за I півріччя 2017 року (відповідні зміни внесені Постановою Кабінету Міністрів України від 20 вересня 2017 року № 726).

Таким чином, з 15 березня 2017 року до бюджету Біляївської міської ОТГ зараховується частина акцизного податку з пального. У 2018 році приймалися відповідні Постанови для зарахування акцизного податку до бюджетів місцевого самоврядування.

За I квартал 2019 року до загального фонду бюджету Біляївської міської об'єднаної територіальної громади надійшло 498,04 тис. грн внутрішніх податків на товари та послуги — акцизного податку — (2,7% доходів загального фонду без урахування міжбюджетних трансфертів), що на 171,2 тис. грн, або на 25,6% менше надходжень акцизного податку за аналогічний період 2018 року. У I кварталі 2018 року кошти від акцизного податку з пального, виробленого в Україні або ввезеного на її митну територію, надійшли в березні. В 2019 році Постанова КМУ «Деякі питання зарахування частини акцизного податку з виробленого в Україні та ввезеного на митну територію України пального до загального фонду бюджетів місцевого самоврядування у 2019 році» прийнято лише 27 березня (№ 259). Кошти на 01.04.2019 року не надійшли.

Плата за надання адміністративних послуг

За I квартал 2019 року надійшло 398,9 тис. грн плати за надання адміністративних послуг, що на 8,9 тис. грн або на 2,2% менше надходжень I кварталу 2018 року. Виконання становить 98,2%. Питома вага даних надходжень у загальному фонді бюджету без урахування міжбюджетних трансфертів становить 2,2%.

Структура надходжень плати за надання адміністративних послуг за I квартал 2019 року:

- адміністративний збір за проведення державної реєстрації юридичних осіб, фізичних осіб-підприємців та громадських формувань – 24,2 тис. грн, виконання – 112,75%; надійшло на 14,0 тис. грн або майже в 2,4 рази більше, ніж за аналогічний період 2018 року;

- плата за надання інших адміністративних послуг – 311,22 тис. грн, що на 39,1 тис. грн. або на 11,2% менше надходжень I кварталу 2018 року, виконання – 95,7%;

- адміністративний збір за реєстрацію речових прав на нерухоме майно та їх обтяжень – 63,44 тис. грн; надійшло на 17,9 тис. грн або на 39,3% більше, ніж за аналогічний період 2018 року, виконання – 106,4%.

Плата за скорочення термінів надання послуг у сфері державної реєстрації речових прав на нерухоме майно та їх обтяжень і державної реєстрації юридичних осіб, фізичних осіб - підприємців та громадських формувань, а також плата за надання інших платних послуг, пов'язаних з такою державною реєстрацією – в I кварталі 2019 року не надходила. За аналогічний період 2018 року надійшло 1,8 тис. грн.

Також до загального фонду бюджету Біляївської міської об'єднаної територіальної громади за I квартал 2019 року надійшло:

- податку на прибуток підприємств комунальної власності – 16,6 тис. грн;
- рентної плати та плати за використання інших природних ресурсів — 78,6 тис. грн;
- частини чистого прибутку (доходу) комунальних підприємств – 1,6 тис. грн;
- адміністративних штрафів та інших санкцій — 27,3 тис. грн;
- надходжень від орендної плати за користування майном, що перебуває в комунальній власності — 0,65 тис. грн;
- державного мита – 151,0 тис. грн;
- інших надходжень – 0,4 тис. грн.

Міжбюджетні трансферти загального фонду бюджету за I квартал 2019 року становлять 9 922,542 тис. грн, з яких:

- дотація з місцевого бюджету на здійснення переданих з державного бюджету видатків з утримання закладів освіти та охорони здоров'я за рахунок відповідної додаткової дотації з державного бюджету – 1 233,966 тис. грн.
- освітня субвенція – 6 099,3 тис. грн.
- медична субвенція – 2 521,5 тис. грн.;
- субвенція з місцевого бюджету на надання державної підтримки особам з особливими освітніми потребами за рахунок відповідної субвенції з державного бюджету — 67,776 тис. грн.

Порівняно з аналогічним періодом минулого року до загального фонду бюджету надійшло на **167,158 тис. грн або на 1,7% менше** міжбюджетних трансфертів.

СПЕЦІАЛЬНИЙ ФОНД

Спеціальний фонд бюджету Біляївської міської об'єднаної територіальної громади за I квартал 2019 року становить **1874,5 тис. грн.**

Без власних надходжень бюджетних установ та міжбюджетних трансфертів надійшло **6,6 тис. грн, що на 109,9 тис. грн або на 94,3% менше надходжень аналогічного періоду 2018 року** (у I кварталі 2018 року надійшли кошти від продажу земельної ділянки).

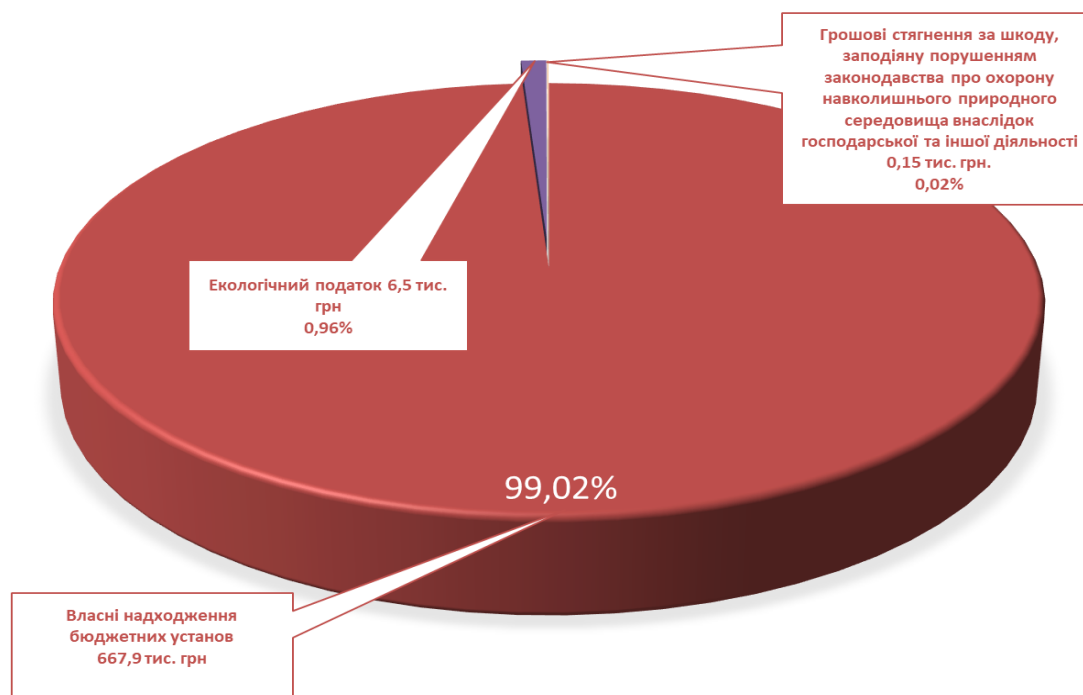
Спеціальний фонд бюджету без урахування міжбюджетних трансфертів за звітний період становить 674,5 тис. грн і включає:

- **екологічний податок – 6,5 тис. грн, що становить 258,8% планових показників та на 1,0 тис. грн або на 18,8% більше аналогічних надходжень 2018 року;**

- грошові стягнення за шкоду, заподіяну порушенням законодавства про охорону навколишнього природного середовища внаслідок господарської та іншої діяльності – 0,15 тис. грн – на 0,1 тис. грн або на 39,8% менше надходжень I кварталу 2018 року;

- власні надходження бюджетних установ – 667,9 тис. грн, що на 350,1 тис. грн або в 2,1 рази більше, ніж за аналогічний період 2018 року. Виконання уточненого річного плану власних надходжень бюджетних установ — 40,1%.

Структуру спеціального фонду бюджету Біляївської міської ради об'єднаної територіальної громади представлено на діаграмі 6.



Діаграма 6. Структура спеціального фонду бюджету Біляївської міської об'єднаної територіальної громади (без урахування міжбюджетних трансфертів) за I квартал 2019 року, тис. грн

У I кварталі 2019 року до спеціального фонду бюджету Біляївської міської ОТГ надійшла субвенція з місцевого бюджету на виконання інвестиційних проектів (обласний бюджет) у розмірі **1200,0 тис. грн.**

Таблиця 3

Доходи спеціального фонду бюджету Біляївської міської ОТГ за I квартал 2018-2019 років

| Назва надходжень | Факт за I кв.2018 року | Факт за I кв.2019 року | тис. грн | |
|-------------------------------|------------------------|------------------------|-------------------------|--------------------------------------|
| | | | (+;-) до I кв.2018 року | Темп зростання до I кв. 2018 року, % |
| <i>Податкові надходження:</i> | 5,448 | 6,471 | 1,023 | 118,8 |
| - екологічний податок | 5,448 | 6,471 | 1,023 | 118,8 |

| | | | | |
|--|---------|-----------|-----------|--------|
| <i>Неподаткові надходження:</i> | 318,092 | 668,050 | 349,958 | 210,0 |
| - грошові стягнення за шкоду, заподіяну порушенням законодавства про охорону навколишнього природного середовища внаслідок господарської та іншої діяльності | 0,255 | 0,1535 | -0,102 | 60,2 |
| <i>- власні надходження бюджетних установ:</i> | 317,837 | 667,897 | 350,060 | 210,1 |
| - плата за послуги, що надаються бюджетними установами згідно з їх основною діяльністю (батьківська плата за харчування в дошкільних навчальних закладах) | 295,569 | 297,364 | 1,795 | 100,6 |
| - плата за оренду майна бюджетних установ | 4,293 | 7,833 | 3,54 | 182,5 |
| - надходження бюджетних установ від реалізації в установленому порядку майна (крім нерухомого майна) | 0,380 | 6,776 | 6,396 | 1783,2 |
| - благодійні внески, гранти та дарунки | 17,595 | 114,071 | 96,476 | 648,3 |
| - кошти, що отримують бюджетні установи від підприємств, організацій, фізичних осіб та від інших бюджетних установ для виконання цільових заходів, у тому числі заходів з відчуження для суспільних потреб земельних ділянок та розміщених на них інших об'єктів | 0 | 241,852 | 241,852 | - |
| <i>Доходи від операцій з капіталом (кошти від продажу земельних ділянок несільськогосподарського призначення)</i> | 110,823 | 0 | -110,823 | 0 |
| <i>Всього доходів (без урахування міжбюджетних трансфертів)</i> | 434,363 | 674,521 | 240,158 | 155,3 |
| <i>Міжбюджетні трансферти</i> | 0 | 1 200,0 | 1 200,0 | - |
| <i>Всього доходів з міжбюджетними трансфертами</i> | 434,363 | 1 874,521 | 1 440,158 | 431,6 |

Видатки та заборгованість

Відповідно до статті 78 Бюджетного кодексу України видатки міського бюджету Біляївської об'єднаної територіальної громади протягом I кварталу 2019 року проводились відповідно до помісячного розпису бюджету громади, згідно встановлених бюджетних призначень головним розпорядникам бюджетних коштів, затверджених рішенням Біляївської міської ради «Про бюджет Біляївської міської об'єднаної територіальної громади на 2019 рік» від 21.12.2018 року №732-39/VII, з внесеними змінами від 24.01.2019 року №779-40/VII, від 28.02.2019 року №803-41/VII.

Видаткова частина міського бюджету, затверджена на 2019 рік з урахуванням змін:

тис.грн

| | Затверджено рішенням від 21.12.2018 року № 732-39/VII | Внесені зміни протягом I кварталу 2019 року | Затверджено на 2019 рік з урахуванням змін |
|--------------------------------|---|---|--|
| Загальний фонд | 108 187,10 | +5900,2 | 114 087,30 |
| Спеціальний фонд | 3 416,00 | +18982,7 | 22 398,70 |
| Разом: | 111 603,10 | +24882,9 | 136 486,00 |
| <i>У тому числі:</i> | | | |
| Обсяг міжбюджетних трансфертів | 11 328,90 | +2973,1 | 14 302,00 |
| Бюджет розвитку | 2 100,00 | +18321,3 | 20 421,30 |

Протягом I кварталу 2019 року план по видатковій частині місцевого бюджету збільшено на загальну суму **24 882,9 тис.грн.**

Видаткова частина бюджету громади на 2019 рік, за функціональною структурою та бюджетні призначення головним розпорядникам коштів складають – 136 486,0 тис. грн (додатки №3, №7):

- **обсяг видатків загального фонду бюджету – 114 087,3 тис. грн;**
- **обсяг видатків спеціального фонду бюджету – 22 398,7 тис.грн.**

У загальній сумі видатків передбачено обсяг видатків за рахунок трансфертів з Державного бюджету України – **40 164,9 тис. грн.**

За I квартал 2019 року бюджет Біляївської об'єднаної територіальної громади виконано по видатках на загальну суму **27 402,4 тис.грн**, з них: загальний фонд **25 383,9 тис.грн**, спеціальний фонд – **2 018,5 тис. грн.**

Загальний фонд

На 2019 рік передбачено по загальному фонду – **114 087,3 тис. грн**, виконання по видатках становить **25 383,9 тис.грн** (додатки №3,№7).

Захищені статті, затверджені рішенням Біляївської міської ради «Про бюджет Біляївської міської об'єднаної територіальної громади на 2019 рік» від 21.12.2018 року №732-39/VII з внесеними змінами, **профінансовано** обсягом **16 489,9 тис. грн**, з них:

- на виплату заробітної плати з нарахуваннями – 14 484,2 тис. грн;
- на медикаменти та перев'язувальні матеріали – 1,2 тис.грн;
- на забезпечення продуктами харчування – 564,8 тис.грн;
- на комунальні послуги по бюджетним установам – 1261,2 тис.грн;
- інші виплати населенню – 178,5 тис.грн.

Видатки по захищених статтях протягом року проводились своєчасно та в повному обсязі.

Інші витрати місцевого бюджету становлять **8 894,0 тис.грн.**, з них:

- за рахунок коштів місцевого бюджету проведені видатки **по місцевим програмам з початку року з загального фонду – 1 919,0 тис.грн.**
- передано до районного бюджету у вигляді **міжбюджетних трансфертів – 3 224,1 тис. грн.**

На державне управління за I квартал 2019 року витрачено **3 494,6 тис. грн**, при плані на рік **19 918,0 тис. грн.**

Проведені розрахунки по комунальним послугам у сумі 116,9 тис. грн.

На утримання управлінь витрачено 122,8 тис.грн. (послуги зв'язку, утримання автотранспорту, придбання меблів та оргтехніки, оплата договорів, поточний ремонт комп'ютерної техніки, відрядження).

Освіта – за квартал із загального фонду місцевого бюджету витрачено – **12 795,4 тис. грн**, з них:

- заробітна плата педагогічного персоналу загальноосвітніх навчальних закладів за рахунок **освітньої субвенції з Державного бюджету – 5 722,2 тис.грн;**
- заробітна плата інших працівників загальноосвітніх шкіл за рахунок **додаткової дотації з місцевого бюджету на здійснення переданих з державного бюджету видатків з утримання закладів освіти за рахунок відповідної додаткової дотації з державного бюджету– 1 233,8 тис.грн;**
- заробітна плата педагогічного персоналу загальноосвітніх навчальних закладів за рахунок **субвенції на надання державної підтримки особам з особливими освітніми потребами – 9,0 тис.грн;**
- придбання спортінвентарю, акустичного обладнання для проведення ЗНО, устаткування для майстерні за **рахунок залишку коштів освітньої субвенції, що утворився на початок бюджетного року – 146,1 тис.грн;**
- заробітна плата з нарахуваннями закладів освіти за рахунок коштів місцевого бюджету – 3 490,9 тис.грн;
- оплата комунальних послуг за рахунок місцевого бюджету – 961,9 тис.грн;
- продукти харчування – 564,8 тис.грн.;

- Місцеві освітні програми – 233,8 тис.грн.

Охорона здоров'я - за рахунок медичної субвенції з Державного бюджету України передбачено фінансування з районного бюджету Біляївського району закладів вторинної медичної допомоги в частині обслуговування жителів Біляївської об'єднаної територіальної громади шляхом отримання субвенції з бюджету Біляївської ОТГ у вигляді міжбюджетного трансферту загальним обсягом **10 086,9 тис. грн.** Протягом звітного кварталу до районного бюджету Біляївського району передано субвенцію обсягом **2 521,5 тис.грн.**, що складає 100 відсотків плану на звітний період.

Також профінансовано видатки на утримання фельдшерсько-акушерських пунктів обсягом **14,1 тис.грн.**

Соціальний захист та соціальне забезпечення – **273,1 тис.грн.**, з них:

- Програма соціального захисту населення Біляївської об'єднаної територіальної громади на 2016-2020 роки – 212,0 тис.грн;
- Програма "Освіта Біляївської об'єднаної територіальної громади" на 2017-2020 роки (забезпечення житлом педагогів, транспортні витрати) – 6,1 тис.грн;
- Програма Біляївської об'єднаної територіальної громади національно-патріотичного виховання дітей та молоді на 2016-2020 роки – 8,5 тис.грн;
- Програма "Здійснення компенсаційних виплат за пільговий проїзд автомобільним транспортом окремих категорій громадян на автобусних міських маршрутах загального користування у 2017-2020 роках" – 46,5 тис.грн.

Планом на 2019 рік на **житлово-комунальне господарство** об'єднаної громади передбачено – **10 618,0 тис.грн.**, витрачено **3 189,3 тис.грн.**, з них:

- Програма «Розвитку інфраструктури Біляївської об'єднаної територіальної громади на 2017-2019 роки» - 11,1 тис.грн;
- Програма «Чисте місто» на 2019 рік – 2 024,6 тис.грн;
- Програма "Відшкодування різниці в тарифах комунальним підприємствам Біляївської міської ради на 2018-2020 роки" – 133,0 тис.грн;
- Програма «Сприяння створенню та підтримки функціонування об'єднань співвласників багатоквартирних будинків у Біляївській об'єднаній територіальній громаді на 2019-2021 роки» - 156,2 тис.грн;
- Програма «Вуличного освітлення населених пунктів Біляївської об'єднаної територіальної громади на 2016-2020 роки» - 448,4 тис.грн;
- Забезпечення діяльності водопровідно-каналізаційного господарства – 316,4 тис.грн.

По галузі **«Культура і мистецтво»** витрачено **436,2 тис.грн** при плані на рік – **3 317,2 тис.грн.**, з них:

Кошти виділені:

- на виплату заробітної плати з нарахуваннями – 253,4 тис.грн;
- комунальні послуги – 37,0 тис.грн;
- інші витрати – 3,7 тис.грн.

➤ «Програма розвитку культури та туризму в Біляївській об'єднаній територіальній громаді на 2016-2020 роки» – 142,1 тис.грн.

Економічна діяльність – 673,1 тис.грн, з них:

- Членські внески до Асоціації міст України – 6,9 тис.грн.;
- «Програма розвитку культури та туризму в Біляївській об'єднаній територіальній громаді на 2016-2020 роки» – 612,1 тис.грн.;
- Поточний ремонт доріг Біляївської ОТГ – 54,1 тис.грн.

На **іншу діяльність** передбачено на 2019 рік – **1219,7 тис.грн.**, виконання становить **375,4 тис.грн.** – це:

➤ фінансування «Програми забезпечення публічності та прозорості діяльності органів місцевої влади, висвітлення господарського, соціального та культурного життя Біляївської об'єднаної територіальної громади на 2018-2020 роки» - 177,4 тис.грн.;

➤ Заходи із запобігання та ліквідації надзвичайних ситуацій та наслідків стихійного лиха – 198,0 тис.грн.

Протягом I кварталу 2019 року **на фізичну культуру та спорт** витрачено **778,0 тис.грн.**, при річному плані – **3977,0 тис.грн.**, з них:

- на виплату заробітної плати з нарахуваннями – 520,0 тис.грн.;
- комунальні послуги – 132,5 тис.грн.;
- інші витрати – 25,1 тис.грн. (поточне утримання дитячо-юнацької спортивної школи, міського стадіону, придбання матеріалів, обладнання, спортивної форми, інвентарю);
- проведення спортивно-масових заходів ДЮСШ – 42,1 тис.грн.
- «Програма розвитку фізичної культури і спорту в Біляївській територіальній об'єднаній громаді на 2016-2020 роки» – 58,2 тис.грн.;

По загальному фонду бюджету станом на 01.04.2019 року у державному казначействі дебіторська та кредиторська заборгованості відсутні.

Спеціальний фонд

Видатки спеціального фонду при плані на 2019 рік у сумі **22 398,7 тис.грн**, профінансовані обсягом **2 018,5 тис.грн** за напрямками:

- Видатки за рахунок плати за послуги, що надаються бюджетними установами – **231,7 тис. грн** (*харчування дітей дошкільних закладів за рахунок батьківської плати, придбання матеріалів на поточне утримання за рахунок надходжень орендної плати*);
- Видатки за рахунок інших джерел власних надходжень – **344,9 тис.грн**, (*надходження в натуральній формі, видатки за рахунок благодійних внесків*);
- Інші кошти спеціального фонду на загальну суму – **1 441,9 тис.грн** (в т.ч. за рахунок коштів, що передавались із загального фонду обсягом 149,2 тис.грн), з них:

кошти виділялись на:

- **Надання загальної середньої освіти загальноосвітніми навчальними закладами – 62,7 тис.грн** (*придбання планшетів для дітей з особливими освітніми потребами за рахунок субвенції з обласного бюджету на здійснення переданих видатків у сфері освіти за рахунок коштів освітньої субвенції*);

- **Дошкільна освіта – 52,8 тис.грн** (*придбання обладнання довгострокового користування*);

- **Виконання інвестиційних проектів за рахунок субвенцій з інших бюджетів – 1 200,0 тис.грн** (*Програма «Розвитку інфраструктури Біляївської об'єднаної територіальної громади на 2017-2019 роки»* **за рахунок Субвенції з обласного бюджету на виконання інвестиційних проектів: Капітальний ремонт внутрішньої системи опалення та внутрішніх туалетів в Біляївському ДНЗ КТ я/с №1 «Веселка»**);

- **Реалізація інших заходів щодо соціально-економічного розвитку території – 99,0 тис.грн.**, (*Програма «Розвитку інфраструктури Біляївської об'єднаної територіальної громади на 2017-2019 роки»: Капітальний ремонт внутрішньої системи опалення та внутрішніх туалетів в Біляївському ДНЗ КТ я/с №1 «Веселка» - 77,6 тис.грн; Капітальний ремонт внутрішньої системи опалення в Біляївському ДНЗ КТ я/с №1 «Веселка» - 15,5 тис.грн; експертиза ПКД «Капітальний ремонт водоводу по вул.Отамана Головатого (від вул.Генерала Плієва до вул. 7 Квітня)» - 5,9 тис.грн*);

- **Інша діяльність у сфері екології та охорони природних ресурсів – 5,8 тис. грн.** (*придбання саджанців троянд*);

- **Забезпечення діяльності палаців і будинків культури, клубів, центрів дозвілля та інших клубних закладів – 20,8 тис.грн** (*придбання обладнання довгострокового користування в заклади культури*).

Станом на 01.04.2019 року в державному казначействі дебіторська та кредиторська заборгованості по спеціальному фонду бюджету відсутні.

Фінансування

Станом на 01.01.2019 року залишки коштів на рахунках місцевого бюджету Біляївської об'єднаної територіальної громади по загальному і спеціальному фонду становили 21338,2 тис.грн., (в т.ч. кошти освітньої субвенції з державного бюджету 5540,4 тис.грн.; кошти субвенції з обласного бюджету на здійснення переданих видатків у сфері освіти за рахунок коштів освітньої субвенції – 62,7 тис.грн; кошти субвенції з державного бюджету на соціально-економічний розвиток окремих територій – 801,0 тис.грн; заблоковані кошти в банку АКБ „Україна” 16,665 тис.грн.), з них:

- по загальному фонду бюджету 11 528,1 тис.грн.;
- по спеціальному фонду бюджету 9 810,1 тис.грн.

Станом на 01.04.2019 року залишки коштів на рахунках Біляївської об'єднаної територіальної громади становлять 24 002,6 тис.грн., в тому числі по загальному фонду бюджету 14 187,4 тис.грн., по спеціальному фонду бюджету 9 815,2 тис.грн. (додаток №2).

Бюджетом об'єднаної громади передбачені кошти, що передаються із загального фонду бюджету до бюджету розвитку (спеціального фонду) обсягом 5 307,9 тис.грн. Протягом року з загального фонду бюджету до спеціального фонду передано 149,2 тис.грн.

Кошти бюджету об'єднаної громади Біляївською міською радою на депозитних рахунках не розміщувались.

Кредитування

Протягом I кварталу 2019 року видатки по кредитуванню Біляївською міською радою не планувалися та не проводилися.

Міжбюджетні трансферти

Освітня субвенція з державного бюджету місцевим бюджетам

Станом на 01.01.2019 року залишок коштів освітньої субвенції з Державного бюджету на рахунках міської ради становив **5540,4 тис.грн** та станом на 01.04.2019 розподілений обсягом 2 873,3 тис.грн. Протягом I кварталу 2019 року використаний залишок субвенції обсягом 146,1 тис.грн.

Законом України «Про державний бюджет України на 2019 рік» зі змінами передбачено надання освітньої субвенції Біляївській об'єднаній територіальній громаді обсягом **26 403,7 тис. грн.**

Протягом I кварталу 2019 року при плані 6 099,3 тис.грн субвенція отримана в повному обсязі та використана в сумі **5 722,2 тис.грн.** на заробітну плату з нарахуваннями педагогічного персоналу загальноосвітніх шкіл.

Станом на 01.04.2019 року залишок коштів освітньої субвенції на рахунку міської ради становить 5 771,4 тис.грн.

Медична субвенція з державного бюджету місцевим бюджетам

Відповідно до Закону України «Про державний бюджет України на 2019 рік» зі змінами у доходній частині бюджету Біляївської об'єднаної територіальної громади передбачено отримання медичної субвенції з державного бюджету обсягом **10 086,9 тис. грн.**

За рахунок медичної субвенції з Державного бюджету України передбачено фінансування закладів вторинної медицини протягом 2019 року в частині обслуговування жителів Біляївської об'єднаної територіальної громади з районного бюджету Біляївського району шляхом отримання субвенції з бюджету Біляївської ОТГ у вигляді міжбюджетного трансферту загальним обсягом **10 086,9 тис. грн.**

Протягом I кварталу 2019 року субвенція отримана та передана до **районного бюджету Біляївського району** обсягом **2 521,5 тис.грн.**

Залишки коштів за медичною субвенцією на рахунках міської ради станом на 01.01.2019 року та 01.04.2019 року відсутні.

Дотація з місцевого бюджету на здійснення переданих з державного бюджету видатків з утримання закладів освіти та охорони здоров'я за рахунок відповідної додаткової дотації з державного бюджету

Відповідно до рішення Одеської обласної ради від 21.12.2018 року №913-VII (зі змінами та доповненнями) у доходній частині бюджету Біляївської об'єднаної територіальної громади передбачено отримання дотації з місцевого бюджету на здійснення переданих з державного бюджету видатків з утримання закладів освіти та охорони здоров'я обсягом **4 942,5 тис. грн.**

Протягом I кварталу 2019 року з обласного бюджету отримано дотацію обсягом 1 234,0 тис.грн. відповідно до плану на звітний період та використано на виплату заробітної плати з нарахуваннями непедагогічних працівників обсягом 1 233,8 грн.

Станом на 01.04.2019 року залишок за дотацією на рахунках міської ради становить 0,2 тис.грн.

Субвенція з місцевого бюджету на співфінансування інвестиційних проектів

Рішенням Біляївської міської ради від 21 грудня 2018 року №732-39/VII "Про бюджет Біляївської міської об'єднаної територіальної громади на 2019 рік" зі змінами передбачено надання субвенції з бюджету Біляївської міської об'єднаної територіальної громади до обласного бюджету Одеської області на співфінансування інвестиційних проектів обсягом 1500,0 тис.грн, в тому числі на співфінансування за об'єктом "Капітальний ремонт футбольного поля із встановленням штучного покриття на території Майорівської загальноосвітньої школи I-III ступенів по вул. Л. Українки, 9а, в с. Майори Біляївського району" обсягом 750,0 тис.грн та на

співфінансування за об'єктом «Капітальний ремонт міні-футбольного поля із встановленням штучного покриття на території Біляївської загальноосвітньої школи I-III ступенів № 1, за адресою: м. Біляївка, вул. Костіна,1» обсягом 750,0 тис.грн.

Протягом I кварталу 2019 року фінансування за даною субвенцією не здійснювалось.

Субвенція з обласного бюджету на надання державної підтримки особам з особливими освітніми потребами за рахунок відповідної субвенції з державного бюджету

Відповідно до рішення Одеської обласної ради від 21.12.2018 року №913-VII (зі змінами та доповненнями) передбачено надання субвенції з обласного бюджету Одеської області до бюджету Біляївської міської об'єднаної територіальної громади на надання державної підтримки особам з особливими освітніми потребами обсягом **271,1 тис.грн.**

За I квартал 2019 року субвенція надійшла в сумі **67,8 тис. грн.** та використана обсягом 9,0 тис.грн на заробітну плату з нарахуванням педагогічного персоналу, що проводить додаткові корекційно-розвиткові заняття.

Станом на 01.04.2019 року залишок за субвенцією на рахунку міської ради становить 58,8 тис.грн.

Субвенція з державного бюджету місцевим бюджетам на здійснення заходів щодо соціально-економічного розвитку окремих територій

Станом на 01.01.2019 року залишок коштів субвенції на рахунку міської ради становив **801,0 тис. грн.** та бюджетом громади на 2019 рік розподілений відповідно до цільового призначення.

Протягом I кварталу 2019 року видатки за даною субвенцією не здійснювались.

Станом на 01.04.2019 залишок субвенції на рахунках міської ради становить **801,0 тис.грн.**

Субвенція з інших бюджетів на виконання інвестиційних проектів

Рішенням Одеської обласної ради від 21.12.2018 року №913-VII (зі змінами та доповненнями) передбачена субвенція з обласного бюджету Одеської області до бюджету Біляївської міської об'єднаної територіальної громади на виконання інвестиційних проектів обсягом **5 600,0 тис. грн.**

Протягом року до бюджету громади субвенція надійшла обсягом **1 200,0 тис.грн** та використана в повному обсязі відповідно до цільового призначення.

Залишок за субвенцією станом на 01.04.2019 року відсутній.

Інші субвенції

На 2019 рік рішенням Біляївської міської ради «Про бюджет Біляївської міської об'єднаної територіальної громади на 2019 рік» з внесеними змінами передбачено надання іншої субвенції до районного бюджету Біляївського району обсягом **2 183,1 тис.грн**, (в т.ч. на фінансування школи естетичного виховання – 1170,0 тис.грн.; будинку дитячої та юнацької творчості – 262,5 тис.грн.; Біляївського районного центру соціальних служб для сім'ї, дітей та молоді – 87,0 тис.грн.; територіального центру соціального обслуговування (надання соціальних послуг) Біляївської РДА – 160,5 тис.грн, Управління соціального захисту населення Біляївської РДА – 160,1 тис.грн; відшкодування медикаментів пільговій категорії громадян Біляївської ОТГ – 235,0 тис.грн; забезпечення безкоштовним харчуванням дітей 1-2 року життя з малозабезпечених сімей Біляївської ОТГ – 108,0 тис.грн).

Протягом I кварталу 2019 року до районного бюджету передано **702,6 тис.грн**.

Субвенція з місцевого бюджету державному бюджету на виконання програм соціально-економічного та культурного розвитку

Бюджетом Біляївської міської об'єднаної територіальної громади на 2019 рік передбачено субвенцію до державного бюджету обсягом **410,0 тис.грн** та профінансовано в сумі **100,0 тис.грн**, («Програма розвитку цивільного захисту, техногенної та пожежної безпеки Біляївської об'єднаної територіальної громади Одеської області на 2017-2020 роки» - 100,0 тис.грн).

Субвенція з місцевого бюджету на здійснення переданих видатків у сфері освіти за рахунок коштів освітньої субвенції

Станом на 01.01.2019 року залишок коштів за субвенцією становив **62,7 тис.грн**.

Залишок субвенції протягом кварталу розподілено та використано обсягом 62,7 тис.грн на придбання планшетів для дітей з особливими освітніми потребами.

Станом на 01.04.2019 року залишок за субвенцією на рахунках міської ради відсутній.

Підводячи підсумки виконання бюджету громади за I квартал 2019 року, слід відмітити, що податки та інші платежі до місцевого бюджету надходили відповідно до Закону України «Про Державний бюджет України на 2019 рік», виконання дохідної частини з урахуванням міжбюджетних трансфертів та власних надходжень бюджетних установ становить 30 066,8 тис.грн. (25,5 % від річного плану на 2019 рік).

Видатки профінансовано на загальну суму – 27 402,4 тис.грн. (20,0% від річного плану на 2019 рік.).

Протягом I кварталу 2019 року фінансування по заробітній платі працівникам бюджетної сфери, що фінансуються з місцевого бюджету проводилось своєчасно та в повному обсязі, враховуючі всі виплати, передбачені нормативно-правовими актами. Заборгованість станом на 01.04.2019 року по виплатам заробітної плати працівникам бюджетних установ відсутня.

Біляївський міський голова

Бухтіяров М.П.

Начальник фінуправління

Ніколаєнко Н.О.

Виконання дохідної частини бюджету Біляївської міської об'єднаної територіальної громади за I квартал 2019 року

грн

| Код | Найменування згідно з класифікацією доходів бюджету | Усього | | | Загальний фонд | | | Спеціальний фонд | | | у тому числі бюджет розвитку | | |
|-----------------|---|-----------------------|--------------------------------------|------------------------------------|-----------------------|--------------------------------------|------------------------------------|-----------------------|--------------------------------------|------------------------------------|------------------------------|--------------------------------------|------------------------------------|
| | | Уточнений річний план | Фактично надійшло за I кв. 2019 року | Виконання уточненого річного плану | Уточнений річний план | Фактично надійшло за I кв. 2019 року | Виконання уточненого річного плану | Уточнений річний план | Фактично надійшло за I кв. 2019 року | Виконання уточненого річного плану | Уточнений річний план | Фактично надійшло за I кв. 2019 року | Виконання уточненого річного плану |
| 1 | 2 | 3 | 4 | 5 | 6 | 7 | 8 | 9 | 10 | 11 | 12 | 13 | 14 |
| 10000000 | Податкові надходження | 66,483,350 | 17,696,400 | 26.6% | 66,463,200 | 17,689,929 | 26.6% | 20,150 | 6,471 | 32.1% | | | |
| 11000000 | Податки на доходи, податки на прибуток, податки на збільшення ринкової вартості | 41,646,000 | 11,420,918 | 27.4% | 41,646,000 | 11,420,918 | 27.4% | | | | | | |
| 11010000 | Податок та збір на доходи фізичних осіб | 41,630,000 | 11,404,303 | 27.4% | 41,630,000 | 11,404,303 | 27.4% | | | | | | |
| 11010100 | Податок на доходи фізичних осіб, що сплачується податковими агентами, із доходів платника податку у вигляді заробітної плати | 37,700,000 | 10,199,238 | 27.1% | 37,700,000 | 10,199,238 | 27.1% | | | | | | |
| 11010200 | Податок на доходи фізичних осіб з грошового забезпечення, грошових винагород та інших виплат, одержаних військовослужбовцями та особами рядового і начальницького складу, що сплачується податковими агентами | 2,000,000 | 646,103 | 32.3% | 2,000,000 | 646,103 | 32.3% | | | | | | |
| 11010400 | Податок на доходи фізичних осіб, що сплачується податковими агентами, із доходів платника податку інших ніж заробітна плата | 1,200,000 | 198,017 | 16.5% | 1,200,000 | 198,017 | 16.5% | | | | | | |
| 11010500 | Податок на доходи фізичних осіб, що сплачується фізичними особами за результатами річного декларування | 730,000 | 360,946 | 49.4% | 730,000 | 360,946 | 49.4% | | | | | | |
| 11020000 | Податок на прибуток підприємств | 16,000 | 16,615 | 103.8% | 16,000 | 16,615 | 103.8% | | | | | | |
| 11020200 | Податок на прибуток підприємств та фінансових установ комунальної власності | 16,000 | 16,615 | 103.8% | 16,000 | 16,615 | 103.8% | | | | | | |
| 13000000 | Рентна плата та плата за використання інших природних ресурсів | 0 | 78,580 | | 0 | 78,580 | | | | | | | |
| 13030000 | Рентна плата за користування надрами | 0 | 78,580 | | 0 | 78,580 | | | | | | | |
| 13030100 | Рентна плата за користування надрами для видобування корисних копалин загальнодержавного значення | 0 | 2,104 | | 0 | 2,104 | | | | | | | |
| 13030200 | Рентна плата за користування надрами для видобування корисних копалин місцевого значення | 0 | 76,476 | | 0 | 76,476 | | | | | | | |
| 14000000 | Внутрішні податки на товари та послуги | 3,200,000 | 498,036 | 15.6% | 3,200,000 | 498,036 | 15.6% | | | | | | |
| 14020000 | Акцизний податок з вироблених в Україні підакцизних товарів (продукції) | 420,000 | 0 | 0 | 420,000 | 0 | 0 | | | | | | |
| 14021900 | Пальне | 420,000 | 0 | 0 | 420,000 | 0 | 0 | | | | | | |
| 14030000 | Акцизний податок з ввезених на митну територію України підакцизних товарів (продукції) | 1,700,000 | 0 | 0 | 1,700,000 | 0 | 0 | | | | | | |
| 14031900 | Пальне | 1,700,000 | 0 | 0 | 1,700,000 | 0 | 0 | | | | | | |
| 14040000 | Акцизний податок з реалізації суб'єктами господарювання роздрібною торгівлю підакцизних товарів | 1,080,000 | 498,036 | 46.1% | 1,080,000 | 498,036 | 46.1% | | | | | | |
| 18000000 | Місцеві податки | 21,617,200 | 5,692,395 | 26.3% | 21,617,200 | 5,692,395 | 26.3% | | | | | | |
| 18010000 | Податок на майно | 12,000,000 | 3,108,749 | 25.9% | 12,000,000 | 3,108,749 | 25.9% | | | | | | |
| 18010100 | Податок на нерухоме майно, відмінне від земельної ділянки, сплачений юридичними особами, які є власниками об'єктів житлової нерухомості | 21,000 | 8,620 | 41.0% | 21,000 | 8,620 | 41.0% | | | | | | |
| 18010200 | Податок на нерухоме майно, відмінне від земельної ділянки, сплачений фізичними особами, які є власниками об'єктів житлової нерухомості | 51,000 | 10,498 | 20.6% | 51,000 | 10,498 | 20.6% | | | | | | |
| 18010300 | Податок на нерухоме майно, відмінне від земельної ділянки, сплачений фізичними особами, які є власниками об'єктів нежитлової нерухомості | 180,000 | 37,879 | 21.0% | 180,000 | 37,879 | 21.0% | | | | | | |
| 18010400 | Податок на нерухоме майно, відмінне від земельної ділянки, сплачений юридичними особами, які є власниками об'єктів нежитлової нерухомості | 1,248,000 | 325,122 | 26.1% | 1,248,000 | 325,122 | 26.1% | | | | | | |

| Код | Найменування згідно з класифікацією доходів бюджету | Усього | | | Загальний фонд | | | Спеціальний фонд | | | у тому числі бюджет розвитку | | |
|-----------------|--|-----------------------|--------------------------------------|------------------------------------|-----------------------|--------------------------------------|------------------------------------|-----------------------|--------------------------------------|------------------------------------|------------------------------|--------------------------------------|------------------------------------|
| | | Уточнений річний план | Фактично надійшло за 1 кв. 2019 року | Виконання уточненого річного плану | Уточнений річний план | Фактично надійшло за 1 кв. 2019 року | Виконання уточненого річного плану | Уточнений річний план | Фактично надійшло за 1 кв. 2019 року | Виконання уточненого річного плану | Уточнений річний план | Фактично надійшло за 1 кв. 2019 року | Виконання уточненого річного плану |
| | | | | | | | | | | | | | |
| 18010500 | Земельний податок з юридичних осіб | 5,000,000 | 1,561,276 | 31.2% | 5,000,000 | 1,561,276 | 31.2% | | | | | | |
| 18010600 | Орендна плата з юридичних осіб | 4,150,000 | 836,639 | 20.2% | 4,150,000 | 836,639 | 20.2% | | | | | | |
| 18010700 | Земельний податок з фізичних осіб | 500,000 | 68,890 | 13.8% | 500,000 | 68,890 | 13.8% | | | | | | |
| 18010900 | Орендна плата з фізичних осіб | 850,000 | 249,609 | 29.4% | 850,000 | 249,609 | 29.4% | | | | | | |
| 18011100 | Транспортний податок з юридичних осіб | 0 | 10,216 | | 0 | 10,216 | | | | | | | |
| 18030000 | Туристичний збір | 17,200 | 2,259 | 13.1% | 17,200 | 2,259 | 13.1% | | | | | | |
| 18030100 | Туристичний збір, сплачений юридичними особами | 3,200 | 1,041 | 32.5% | 3,200 | 1,041 | 32.5% | | | | | | |
| 18030200 | Туристичний збір, сплачений фізичними особами | 14,000 | 1,218 | 8.7% | 14,000 | 1,218 | 8.7% | | | | | | |
| 18050000 | Єдиний податок | 9,600,000 | 2,581,387 | 26.9% | 9,600,000 | 2,581,387 | 26.9% | | | | | | |
| 18050300 | Єдиний податок з юридичних осіб | 1,400,000 | 434,211 | 31.0% | 1,400,000 | 434,211 | 31.0% | | | | | | |
| 18050400 | Єдиний податок з фізичних осіб | 6,400,000 | 1,908,312 | 29.8% | 6,400,000 | 1,908,312 | 29.8% | | | | | | |
| 18050500 | Єдиний податок з сільськогосподарських товаровиробників, у яких частка сільськогосподарського товаровиробництва за попередній податковий (звітний) рік дорівнює або перевищує 75 відсотків | 1,800,000 | 238,864 | 13.3% | 1,800,000 | 238,864 | 13.3% | | | | | | |
| 19000000 | Інші податки та збори | 20,150 | 6,471 | 32.1% | | | | 20,150 | 6,471 | 32.1% | | | |
| 19010000 | Екологічний податок | 20,150 | 6,471 | 32.1% | | | | 20,150 | 6,471 | 32.1% | | | |
| 19010100 | Надходження від викидів забруднюючих речовин в атмосферне повітря стаціонарними джерелами забруднення | 1,100 | 3,897 | 354.3% | | | | 1,100 | 3,897 | 354.3% | | | |
| 19010200 | Надходження від скидів забруднюючих речовин безпосередньо у водні об'єкти | 5,000 | 1,604 | 32.1% | | | | 5,000 | 1,604 | 32.1% | | | |
| 19010300 | Надходження від розміщення відходів у спеціально відведених для цього місцях чи на об'єктах, крім розміщення окремих видів відходів як вторинної сировини | 14,050 | 970 | 6.9% | | | | 14,050 | 970 | 6.9% | | | |
| 20000000 | Неподаткові надходження | 4,055,870 | 1,247,868 | 30.8% | 2,390,800 | 579,818 | 24.3% | 1,665,070 | 668,050 | 40.1% | | | |
| 21000000 | Доходи від власності та підприємницької діяльності | 1,800 | 28,918 | 1606.6% | 1,800 | 28,918 | 1606.6% | | | | | | |
| 21010300 | Частина чистого прибутку (доходу) комунальних унітарних підприємств та їх об'єднань, що вилучається до відповідного місцевого бюджету | 1,800 | 1,611 | 89.5% | 1,800 | 1,611 | 89.5% | | | | | | |
| 21080000 | Інші надходження | 0 | 27,307 | | 0 | 27,307 | | | | | | | |
| 21080900 | Штрафні санкції за порушення законодавства про патентування, за порушення норм регулювання обігу готівки та про застосування реєстраторів розрахункових операцій у сфері торгівлі, громадського харчування та послуг | 0 | 6,927 | | 0 | 6,927 | | | | | | | |
| 21081100 | Адміністративні штрафи та інші санкції | 0 | 1,316 | | 0 | 1,316 | | | | | | | |
| 21081500 | Адміністративні штрафи та штрафні санкції за порушення законодавства у сфері виробництва та обігу алкогольних напоїв та тютюнових виробів | 0 | 19,064 | | 0 | 19,064 | | | | | | | |
| 22000000 | Адміністративні збори та платежі, доходи від некомерційної господарської діяльності | 2,389,000 | 550,500 | 23.0% | 2,389,000 | 550,500 | 23.0% | | | | | | |
| 22010000 | Плата за надання адміністративних послуг | 1,712,000 | 398,855 | 23.3% | 1,712,000 | 398,855 | 23.3% | | | | | | |
| 22010300 | Адміністративний збір за проведення державної реєстрації юридичних осіб, фізичних осіб - підприємців та громадських формувань | 54,000 | 24,196 | 44.8% | 54,000 | 24,196 | 44.8% | | | | | | |
| 22012500 | Плата за надання інших адміністративних послуг | 1,448,000 | 311,217 | 21.5% | 1,448,000 | 311,217 | 21.5% | | | | | | |
| 22012600 | Адміністративний збір за державну реєстрацію речових прав на нерухоме майно та їх обтяжень | 210,000 | 63,442 | 30.2% | 210,000 | 63,442 | 30.2% | | | | | | |
| 22080000 | Надходження від орендної плати за користування цілісним майновим комплексом та іншим державним майном | 0 | 650 | | 0 | 650 | | | | | | | |
| 22080400 | Надходження від орендної плати за користування цілісним майновим комплексом та іншим майном, що перебуває в комунальній власності | 0 | 650 | | 0 | 650 | | | | | | | |
| 22090000 | Державне мито | 677,000 | 150,994 | 22.3% | 677,000 | 150,994 | 22.3% | | | | | | |
| 22090100 | Державне мито, що сплачується за місцем розгляду та оформлення документів, у тому числі за оформлення документів на спадщину і дарування | 632,000 | 118,162 | 18.7% | 632,000 | 118,162 | 18.7% | | | | | | |
| 22090200 | Державне мито, не віднесене до інших категорій | 0 | 9,306 | | 0 | 9,306 | | | | | | | |

| Код | Найменування згідно з класифікацією доходів бюджету | Усього | | | Загальний фонд | | | Спеціальний фонд | | | у тому числі бюджет розвитку | | |
|-----------------|--|-----------------------|--------------------------------------|------------------------------------|-----------------------|--------------------------------------|------------------------------------|-----------------------|--------------------------------------|------------------------------------|------------------------------|--------------------------------------|------------------------------------|
| | | Уточнений річний план | Фактично надійшло за I кв. 2019 року | Виконання уточненого річного плану | Уточнений річний план | Фактично надійшло за I кв. 2019 року | Виконання уточненого річного плану | Уточнений річний план | Фактично надійшло за I кв. 2019 року | Виконання уточненого річного плану | Уточнений річний план | Фактично надійшло за I кв. 2019 року | Виконання уточненого річного плану |
| | | | | | | | | | | | | | |
| 22090400 | Державне мито, пов'язане з видачею та оформленням закордонних паспортів (посвідок) та паспортів громадян України | 45,000 | 23,527 | 52.3% | 45,000 | 23,527 | 52.3% | | | | | | |
| 24000000 | Інші неоподаткові надходження | 0 | 554 | | 0 | 400 | | 0 | 154 | | | | |
| 24060000 | Інші надходження | 0 | 554 | | 0 | 400 | | 0 | 154 | | | | |
| 24060300 | Інші надходження | 0 | 400 | | 0 | 400 | | | | | | | |
| 24062100 | Грошові стягнення за шкоду, заподіяну порушенням законодавства про охорону навколишнього природного середовища внаслідок господарської та іншої діяльності | 0 | 154 | | | | | 0 | 154 | | | | |
| 25000000 | Власні надходження бюджетних установ | 1,665,070 | 667,897 | 40.1% | | | | 1,665,070 | 667,897 | 40.1% | | | |
| 25010000 | Надходження від плати за послуги, що надаються бюджетними установами згідно із законодавством | 1,302,629 | 311,974 | 23.9% | | | | 1,302,629 | 311,974 | 23.9% | | | |
| 25010100 | Плата за послуги, що надаються бюджетними установами згідно з їх основною діяльністю | 1,269,100 | 297,364 | 23.4% | | | | 1,269,100 | 297,364 | 23.4% | | | |
| 25010300 | Плата за оренду майна бюджетних установ | 26,750 | 7,833 | 29.3% | | | | 26,750 | 7,833 | 29.3% | | | |
| 25010400 | Надходження бюджетних установ від реалізації в установленому порядку майна (крім нерухомого майна) | 6,779 | 6,776 | 100.0% | | | | 6,779 | 6,776 | 99.96% | | | |
| 25020000 | Інші джерела власних надходжень бюджетних установ | 362,441 | 355,923 | 98.2% | | | | 362,441 | 355,923 | 98.2% | | | |
| 25020100 | Благодійні внески, гранти та дарунки | 120,588 | 114,071 | 94.6% | | | | 120,588 | 114,071 | 94.6% | | | |
| 25020200 | Кошти, що отримують бюджетні установи від підприємств, організацій, фізичних осіб та від інших бюджетних установ для виконання цільових заходів, у тому числі заходів з відчуження для суспільних потреб земельних ділянок та розміщених на них інших об'єктів | 241,853 | 241,853 | 100.0% | | | | 241,853 | 241,852 | 100.0% | | | |
| | Усього доходів (без урахування міжбюджетних трансфертів) | 70,539,220 | 18,944,268 | 26.9% | 68,854,000 | 18,269,747 | 26.5% | 1,685,220 | 674,521 | 40.0% | | | |
| 40000000 | Офіційні трансферти | 47,304,200 | 11,122,542 | 23.5% | 41,704,200 | 9,922,542 | 23.8% | 5,600,000 | 1,200,000 | 21.4% | 5,600,000 | 1,200,000 | 21.4% |
| 41000000 | Від органів державного управління | 47,304,200 | 11,122,542 | 23.5% | 41,704,200 | 9,922,542 | 23.8% | 5,600,000 | 1,200,000 | 21.4% | 5,600,000 | 1,200,000 | 21.4% |
| 41030000 | Субвенції з державного бюджету місцевим бюджетам | 36,490,600 | 8,620,800 | 23.6% | 36,490,600 | 8,620,800 | 23.6% | | | | | | |
| 41033900 | Освітня субвенція з державного бюджету місцевим бюджетам | 26,403,700 | 6,099,300 | 23.1% | 26,403,700 | 6,099,300 | 23.1% | | | | | | |
| 41034200 | Медична субвенція з державного бюджету місцевим бюджетам | 10,086,900 | 2,521,500 | 25.0% | 10,086,900 | 2,521,500 | 25.0% | | | | | | |
| 41040000 | Дотації з місцевих бюджетів іншим місцевим бюджетам | 4,942,500 | 1,233,966 | 25.0% | 4,942,500 | 1,233,966 | 25.0% | | | | | | |
| 41040200 | Дотація з місцевого бюджету на здійснення переданих з державного бюджету витратів з утримання закладів освіти та охорони здоров'я за рахунок відповідної додаткової дотації з державного бюджету | 4,942,500 | 1,233,966 | 25.0% | 4,942,500 | 1,233,966 | 25.0% | | | | | | |
| 41050000 | Субвенції з місцевих бюджетів іншим місцевим бюджетам | 5,871,100 | 1,267,776 | 21.6% | 271,100 | 67,776 | 25.0% | 5,600,000 | 1,200,000 | 21.4% | 5,600,000 | 1,200,000 | 21.4% |
| 41051200 | Субвенція з місцевого бюджету на надання державної підтримки особам з особливими освітніми потребами за рахунок відповідної субвенції з державного бюджету | 271,100 | 67,776 | 25.0% | 271,100 | 67,776 | 25.0% | | | | | | |
| 41053400 | Субвенція з місцевого бюджету на виконання інвестиційних проектів | 5,600,000 | 1,200,000 | 21.4% | | | | 5,600,000 | 1,200,000 | 21.4% | 5,600,000 | 1,200,000 | 21.4% |
| | Разом доходів | 117,843,420 | 30,066,810 | 25.5% | 110,558,200 | 28,192,289 | 25.5% | 7,285,220 | 1,874,521 | 25.7% | 5,600,000 | 1,200,000 | 21.4% |

Звіт про фінансування бюджету Біляївської міської об'єднаної територіальної громади за I квартал 2019 року

грн.

| Код | Найменування згідно з класифікацією фінансування бюджету | Всього | | Загальний фонд | | Спеціальний фонд | | | |
|-------------------------------------|--|------------------------------------|---------------------------------|------------------------------------|---------------------------------|------------------------------------|---------------------------------|------------------------------------|---------------------------------|
| | | Затверджено на 2019 рік зі змінами | Виконано за I квартал 2019 року | Затверджено на 2019 рік зі змінами | Виконано за I квартал 2019 року | Всього | | в т.ч. бюджет розвитку | |
| | | | | | | Затверджено на 2019 рік зі змінами | Виконано за I квартал 2019 року | Затверджено на 2019 рік зі змінами | Виконано за I квартал 2019 року |
| 200000 | Внутрішнє фінансування | 18,642,628.00 | -2,664,414.32 | 3,529,125.00 | -2,808,427.81 | 15,113,503.00 | 144,013.49 | 14,821,265.00 | 235,158.37 |
| 208000 | Фінансування за рахунок змін залишків коштів бюджетів | 18,642,628.00 | -2,664,414.32 | 3,529,125.00 | -2,808,427.81 | 15,113,503.00 | 144,013.49 | 14,821,265.00 | 235,158.37 |
| 208100 | На початок періоду | 21,334,235.00 | 21,338,210.79 | 11,524,148.00 | 11,528,124.60 | 9,810,087.00 | 9,810,086.19 | 9,513,397.00 | 9,513,397.11 |
| 208200 | На кінець періоду | 2,691,607.00 | 24,002,625.11 | 2,687,155.00 | 14,187,379.04 | 4,452.00 | 9,815,246.07 | 0.00 | 9,427,412.11 |
| 208400 | Кошти, що передаються із загального фонду бюджету до бюджету розвитку (спеціального фонду) | 0.00 | 0.00 | -5,307,868.00 | -149,173.37 | 5,307,868.00 | 149,173.37 | 5,307,868.00 | 149,173.37 |
| Всього за типом кредитора | | 18,642,628.00 | -2,664,414.32 | 3,529,125.00 | -2,808,427.81 | 15,113,503.00 | 144,013.49 | 14,821,265.00 | 235,158.37 |
| 600000 | Фінансування за активними операціями | 18,642,628.00 | -2,664,414.32 | 3,529,125.00 | -2,808,427.81 | 15,113,503.00 | 144,013.49 | 14,821,265.00 | 235,158.37 |
| 602000 | Зміни обсягів бюджетних коштів | 18,642,628.00 | -2,664,414.32 | 3,529,125.00 | -2,808,427.81 | 15,113,503.00 | 144,013.49 | 14,821,265.00 | 235,158.37 |
| 602100 | На початок періоду | 21,334,235.00 | 21,338,210.79 | 11,524,148.00 | 11,528,124.60 | 9,810,087.00 | 9,810,086.19 | 9,513,397.00 | 9,513,397.11 |
| 602200 | На кінець періоду | 2,691,607.00 | 24,002,625.11 | 2,687,155.00 | 14,187,379.04 | 4,452.00 | 9,815,246.07 | 0.00 | 9,427,412.11 |
| 602400 | Кошти, що передаються із загального фонду бюджету до бюджету розвитку (спеціального фонду) | 0.00 | 0.00 | -5,307,868.00 | -149,173.37 | 5,307,868.00 | 149,173.37 | 5,307,868.00 | 149,173.37 |
| Всього за типом зобов'язання | | 18,642,628.00 | -2,664,414.32 | 3,529,125.00 | -2,808,427.81 | 15,113,503.00 | 144,013.49 | 14,821,265.00 | 235,158.37 |

Секретар міської ради

Л.В. Борисенко

Звіт про виконання видаткової частини бюджету Більшівської міської об'єднаної територіальної громади за I квартал 2019 року за головними розпорядниками коштів

грн

| Код програми/класифікації видатків та кредитування місцевих бюджетів | Код ПТКВКМ Б / ТКВКМ С* | Код об'єкта* | Найменування головного розпорядника, відповідального виконання, бюджетної програми або напрямку видатків згідно з типовою відомчою ПТКВКМБ / ТКВКМС | Загальний фонд | | | | | | | | | | Рівень виконання, % | Спеціальний фонд | | | | | | | | | | Разом | | | | | | |
|--|-------------------------|--------------|--|--|--------------------|--------------|-------------------------------------|------------------|---------------------------------|--------------------|--------------|-------------------------------------|------------------|---------------------|--|--------------------|--------------|-------------------------------------|------------------|---------------------------------|--------------------|--------------|-------------------------------------|------------------|--------|---------|--------|--------------------|---------|------------|-----------|
| | | | | Затверджено на 2019 рік з урахуванням змін | | | | | Виконано за I квартал 2019 року | | | | | | Затверджено на 2019 рік з урахуванням змін | | | | | Виконано за I квартал 2019 року | | | | | | | | | | | |
| | | | | Всього | видатки споживання | з них | | видатки розвитку | Всього | видатки споживання | з них | | видатки розвитку | | Всього | видатки споживання | з них | | видатки розвитку | Всього | видатки споживання | з них | | видатки розвитку | | | Всього | видатки споживання | з них | | |
| | | | | | | оплата праці | комунальні послуги та енерговитрати | | | | оплата праці | комунальні послуги та енерговитрати | | | | | оплата праці | комунальні послуги та енерговитрати | | | | оплата праці | комунальні послуги та енерговитрати | | | | | | | | |
| 0100000 | | | Більшівська міська рада Більшівського району Одеської області | 17,009,117 | 17,009,117 | 12,270,626 | 902,320 | | 3,029,186 | 3,029,186 | 2,242,047 | 166,736 | | 18 | 263,133 | 65,728 | | | 197,405 | 20,750 | 20,750 | 262,602 | 65,197 | | | 197,405 | 20,750 | 20,750 | 100 | 17,272,250 | 3,291,787 |
| 0110000 | | | Більшівська міська рада Більшівського району Одеської області | 17,009,117 | 17,009,117 | 12,270,626 | 902,320 | | 3,029,186 | 3,029,186 | 2,242,047 | 166,736 | | 18 | 263,133 | 65,728 | | | 197,405 | 20,750 | 20,750 | 262,602 | 65,197 | | | 197,405 | 20,750 | 20,750 | 100 | 17,272,250 | 3,291,787 |
| 0110150 | 0150 | 0111 | Організаційне, інформаційно-аналітичне та матеріально-технічне забезпечення діяльності обласної ради, районної ради, районної у місті ради (у разі її створення), міської, селищної, сільської рад | 12,059,906 | 12,059,906 | 10,833,796 | 600,310 | | 2,179,268 | 2,179,268 | 1,988,682 | 116,900 | | 18 | 242,383 | 65,728 | | | 176,655 | | | 241,852 | 65,197 | | | 176,655 | | | 100 | 12,302,289 | 2,421,119 |
| 0110180 | 0180 | 0133 | Інші діяльність у сфері державного управління у т.ч. місячні програми: | 155,000 | 155,000 | | | | 3,347 | 3,347 | | | | 2 | | | | | | | | | | | | | | | | 155,000 | 3,347 |
| | | | "Програма фінансового забезпечення витрат на інших видатків пов'язаних з діяльністю Більшівської міської ради на 2018-2020 роки" | 150,000 | 150,000 | | | | 1,350 | 1,350 | | | | 1 | | | | | | | | | | | | | | | | 150,000 | 1,350 |
| 0112110 | 2110 | | Первинна медична допомога населенню | 61,580 | 61,580 | 55,280 | | | 14,107 | 14,107 | | 12,865 | | 23 | | | | | | | | | | | | | | | 61,580 | 14,107 | |
| | 2112 | 0725 | Первинна медична допомога населенню, що надається фельдшерськими, фельдшерсько-акушерськими пунктами | 61,580 | 61,580 | 55,280 | | | 14,107 | 14,107 | | 12,865 | | 23 | | | | | | | | | | | | | | | 61,580 | 14,107 | |
| 0112150 | 2150 | | Інші програми, заклади та заходи у сфері охорони здоров'я | 57,000 | 57,000 | 57,000 | | | | | | | | | | | | | | | | | | | | | | | 57,000 | | |
| 0112152 | 2152 | 0763 | Інші програми та заходи у сфері охорони здоров'я у т.ч. місячні програми: | 57,000 | 57,000 | 57,000 | | | | | | | | | | | | | | | | | | | | | | | 57,000 | | |
| | | | Здоров'я населення Більшівської об'єднаної територіальної громади на 2019-2020роки | 57,000 | 57,000 | 57,000 | | | | | | | | | | | | | | | | | | | | | | | 57,000 | | |
| 0113190 | 3190 | | Соціальний захист ветеранів війни та праці | 150,000 | 150,000 | | | | 33,539 | 33,539 | | | | 22 | | | | | | | | | | | | | | | 150,000 | 33,539 | |
| 0113192 | 3192 | 1030 | Надання фінансової підтримки громадським організаціям осіб з інвалідністю і ветеранів, діяльність яких має соціальну спрямованість у т.ч. місячні програми: | 150,000 | 150,000 | | | | 33,539 | 33,539 | | | | 22 | | | | | | | | | | | | | | | 150,000 | 33,539 | |
| | | | Програма соціального захисту населення Більшівської об'єднаної територіальної громади на 2016-2020 роки | 150,000 | 150,000 | | | | 33,539 | 33,539 | | | | 22 | | | | | | | | | | | | | | | 150,000 | 33,539 | |
| 0113240 | 3240 | | Інші заклади та заходи | 500,000 | 500,000 | | | | 178,500 | 178,500 | | | | 36 | | | | | | | | | | | | | | | 500,000 | 178,500 | |
| 0113242 | 3242 | 1090 | Інші заходи у сфері соціального захисту і соціального забезпечення у т.ч. місячні програми: | 500,000 | 500,000 | | | | 178,500 | 178,500 | | | | 36 | | | | | | | | | | | | | | | 500,000 | 178,500 | |
| | | | Програма соціального захисту населення Більшівської об'єднаної територіальної громади на 2016-2020 роки | 500,000 | 500,000 | | | | 178,500 | 178,500 | | | | 36 | | | | | | | | | | | | | | | 500,000 | 178,500 | |
| 0114060 | 4060 | 0828 | Забезпечення діяльності палаців і будинків культури, клубів, центрів дозвілля та інших клубних закладів | 2,817,151 | 2,817,151 | 1,436,830 | 189,730 | | 294,046 | 294,046 | 253,365 | 36,971 | | 10 | 20,750 | | | | 20,750 | 20,750 | 20,750 | 20,750 | 20,750 | 20,750 | 20,750 | 20,750 | 20,750 | 20,750 | 100 | 2,837,901 | 314,796 |
| 0114080 | 4080 | | Інші заклади та заходи в галузі культури і мистецтва | 500,000 | 500,000 | | | | 142,105 | 142,105 | | | | 28 | | | | | | | | | | | | | | | 500,000 | 142,105 | |
| 0114082 | 4082 | 0829 | Інші заходи в галузі культури та мистецтва у т.ч. місячні програми: | 500,000 | 500,000 | | | | 142,105 | 142,105 | | | | 28 | | | | | | | | | | | | | | | 500,000 | 142,105 | |
| | | | Програма розвитку культури та туризму в Більшівській об'єднаній громаді на 2016-2020роки | 500,000 | 500,000 | | | | 142,105 | 142,105 | | | | 28 | | | | | | | | | | | | | | | 500,000 | 142,105 | |

| Код програми / класифікації видатків та кредитування місцевих бюджетів | Код ПТКВКМ Б / ПТКВКМ С | Код об'єкта | Найменування головного розпорядника, відповідального виконавця, бюджетної програми або напрямку видатків згідно з типковою відомою ПТКВКМБ / ПТКВКМС | Загальний фонд | | | | | | | | Рівень виконання, % | Спеціальний фонд | | | | | | | | | | Разом | | | | | |
|--|---|-----------------|--|--|---|-----------------|---|---------------------------------|---|-----------------|---|---------------------|---|--------------------|---|-----------------------------------|---|---------------------------------|---|-----------------------------------|--------|--------------------|---------|---------|--------------|-----------------------------------|------------|---------|
| | | | | Затверджено на 2019 рік з урахуванням змін | | | | Виконано за I квартал 2019 року | | | | | Затверджено на 2019 рік з урахуванням змін | | | | | Виконано за I квартал 2019 року | | | | | | | | | | |
| | | | | Всього | видаєти споживання | з них | | Всього | видаєти споживання | з них | | | Всього | видаєти споживання | з них | | Всього | видаєти споживання | з них | | Всього | видаєти споживання | | | з них | | | |
| | | | | | | оплата праці | комунальні послуги та енергоносії | | | оплата праці | комунальні послуги та енергоносії | | | | оплата праці | комунальні послуги та енергоносії | | | оплата праці | комунальні послуги та енергоносії | | | | | оплата праці | комунальні послуги та енергоносії | | |
| Бюджет розвитку | капітальні видатки за рахунок коштів, що передаються із загального фонду до бюджету розвитку (спеціального фонду) | Бюджет розвитку | капітальні видатки за рахунок коштів, що передаються із загального фонду до бюджету розвитку (спеціального фонду) | Бюджет розвитку | капітальні видатки за рахунок коштів, що передаються із загального фонду до бюджету розвитку (спеціального фонду) | Бюджет розвитку | капітальні видатки за рахунок коштів, що передаються із загального фонду до бюджету розвитку (спеціального фонду) | Бюджет розвитку | капітальні видатки за рахунок коштів, що передаються із загального фонду до бюджету розвитку (спеціального фонду) | Бюджет розвитку | капітальні видатки за рахунок коштів, що передаються із загального фонду до бюджету розвитку (спеціального фонду) | Бюджет розвитку | капітальні видатки за рахунок коштів, що передаються із загального фонду до бюджету розвитку (спеціального фонду) | Бюджет розвитку | капітальні видатки за рахунок коштів, що передаються із загального фонду до бюджету розвитку (спеціального фонду) | Бюджет розвитку | капітальні видатки за рахунок коштів, що передаються із загального фонду до бюджету розвитку (спеціального фонду) | Бюджет розвитку | капітальні видатки за рахунок коштів, що передаються із загального фонду до бюджету розвитку (спеціального фонду) | | | | | | | | | |
| 0117680 | 7680 | 0490 | Членські внески до асоціацій органів місцевого самоврядування | 28,800 | 28,800 | | | 6,853 | 6,853 | | | | | | | | | | | | | | | | | 28,800 | 6,853 | |
| 0118420 | 8420 | 0830 | Інші заходи у сфері засобів масової інформації у т.ч. місцевої програми: | 679,680 | 679,680 | | | 177,420 | 177,420 | | | | | | | | | | | | | | | | | | 679,680 | 177,420 |
| | | | "Програма забезпечення публічності та прозорості діяльності органів місцевої влади, висвітлення господарського, соціального та культурного життя Білявської об'єднаної територіальної громади на 2018-2020 роки" | 679,680 | 679,680 | | | 177,420 | 177,420 | | | | | | | | | | | | | | | | | | 679,680 | 177,420 |
| 0600000 | | | Управління освіти, сім'ї, молоді та спорту Білявської міської ради | 65,170,796 | 65,170,796 | 52,796,917 | 3,780,260 | 13,959,161 | 13,959,161 | 11,342,171 | 1,094,438 | 21 | 3,148,394 | 1,623,508 | | 1,524,886 | 1,438,804 | 1,438,804 | 450,245 | 254,558 | | 195,687 | 115,450 | 115,450 | 14 | 68,319,190 | 14,409,407 | |
| 0610000 | | | Управління освіти, сім'ї, молоді та спорту Білявської міської ради | 65,170,796 | 65,170,796 | 52,796,917 | 3,780,260 | 13,959,161 | 13,959,161 | 11,342,171 | 1,094,438 | 21 | 3,148,394 | 1,623,508 | | 1,524,886 | 1,438,804 | 1,438,804 | 450,245 | 254,558 | | 195,687 | 115,450 | 115,450 | 14 | 68,319,190 | 14,409,407 | |
| 0610160 | 0160 | 0111 | Керівництво і управління у відомчій сфері у містах (містечкі Києві), селищах, селах, об'єднаних територіальних громадах | 2,234,031 | 2,234,031 | 2,178,031 | | 371,235 | 371,235 | 366,222 | | 17 | | | | | | | | | | | | | | 2,234,031 | 371,235 | |
| 0611010 | 1010 | 0910 | Надання допискової освіти у т.ч. місцевої програми: | 16,262,500 | 16,262,500 | 12,222,940 | 1,172,410 | 3,911,985 | 3,911,985 | 2,849,561 | 448,905 | 24 | 1,615,236 | 1,562,486 | | 52,750 | 52,750 | 52,750 | 304,686 | 251,936 | | 52,750 | 52,750 | 52,750 | 19 | 17,877,736 | 4,216,670 | |
| | | | "Освіта Білявської об'єднаної територіальної громади" на 2017-2020 роки | 238,300 | 238,300 | | | 198,780 | 198,780 | | | 83 | 52,750 | | 52,750 | 52,750 | 52,750 | 52,750 | | | | 52,750 | 52,750 | 52,750 | 19 | 291,050 | 251,530 | |
| 0611020 | 1020 | 0921 | Надання загальної середньої освіти загальноосвітніми навчальними закладами (в т.ч. школо-дитячим садком, інтернатом при школі), спеціалізованими школами, ліцеями, гімназіями, колегіумами у т.ч. за рахунок: освітньої субвенції | 39,880,185 | 39,880,185 | 34,037,126 | 2,020,030 | 8,547,106 | 8,547,106 | 7,284,006 | 513,012 | 21 | 1,505,117 | 32,981 | | 1,472,136 | 1,386,054 | 1,386,054 | 144,819 | 1,882 | | 142,937 | 62,700 | 62,700 | 10 | 41,385,302 | 8,691,925 | |
| | | | освітньої субвенції | 27,953,639 | 27,953,639 | 26,403,700 | | 5,868,344 | 5,868,344 | 5,722,249 | | 21 | 1,323,354 | | | 1,323,354 | 1,323,354 | 1,323,354 | | | | | | | | 29,276,993 | 5,868,344 | |
| | | | додавкова дотація з державного бюджету | 4,942,500 | 4,942,500 | 4,942,500 | | 1,233,783 | 1,233,783 | 1,233,783 | | 25 | | | | | | | | | | | | | | 4,942,500 | 1,233,783 | |
| | | | місцевого бюджету | 6,712,946 | 6,712,946 | 2,514,710 | 2,020,030 | 1,435,977 | 1,435,977 | 318,972 | 513,012 | 21 | 119,063 | 32,981 | | 86,082 | | | 82,119 | 1,882 | | 80,237 | | | 69 | 6,832,009 | 1,518,096 | |
| | | | субвенції з місцевого бюджету на надання державної підтримки особам з особливими освітніми потребами за рахунок відповідної субвенції з державного бюджету | 271,100 | 271,100 | 176,216 | | 9,002 | 9,002 | 9,002 | | 3 | | | | 62,700 | 62,700 | 62,700 | 62,700 | | | 62,700 | 62,700 | 62,700 | 100 | 62,700 | 62,700 | |
| | | | субвенція з місцевого бюджету на здійснення переданих видатків у сфері освіти за рахунок коштів освітньої субвенції у т.ч. місцевої програми: | | | | | | | | | | | | | | | | | | | | | | | | | |
| | | | "Освіта Білявської об'єднаної територіальної громади" на 2017-2020 роки | 3,148,039 | 3,148,039 | | | 516,991 | 516,991 | | | 16 | 1,323,354 | | | 1,323,354 | 1,323,354 | 1,323,354 | | | | | | | | 4,471,393 | 516,991 | |
| 0611160 | 1160 | | Інші освітні програми, заклади та заходи у сфері освіти | 1,922,320 | 1,922,320 | 1,837,320 | | 336,260 | 336,260 | 322,354 | | 18 | | | | | | | | | | | | | | 1,922,320 | 336,260 | |
| 0611161 | 1161 | 0990 | Забезпечення діяльності інших закладів у сфері освіти | 1,922,320 | 1,922,320 | 1,837,320 | | 336,260 | 336,260 | 322,354 | | 18 | | | | | | | | | | | | | | 1,922,320 | 336,260 | |
| 0613140 | 3140 | 1040 | Оздоровлення та відпочинок дітей (крім заходів з оздоровлення дітей, що здійснюються за рахунок коштів на оздоровлення громадян, які постраждали внаслідок Чорнобильської катастрофи) у т.ч. місцевої програми: | 585,000 | 585,000 | | | | | | | | | | | | | | | | | | | | | 585,000 | | |
| | | | "Програма відпочинку та оздоровлення дітей Білявської об'єднаної територіальної громади на 2016-2020 роки" | 130,000 | 130,000 | | | | | | | | | | | | | | | | | | | | | 130,000 | | |
| | | | "Освіта Білявської об'єднаної територіальної громади" на 2017-2020 роки | 455,000 | 455,000 | | | | | | | | | | | | | | | | | | | | | 455,000 | | |
| 0613240 | 3240 | | Інші заклади та заходи | 309,790 | 309,790 | | | 14,600 | 14,600 | | | 5 | | | | | | | | | | | | | | 309,790 | 14,600 | |
| 0613242 | 3242 | 1090 | Інші заходи у сфері соціального захисту і соціального забезпечення у т.ч. місцевої програми: | 309,790 | 309,790 | | | 14,600 | 14,600 | | | 5 | | | | | | | | | | | | | | 309,790 | 14,600 | |

| Код програми/класифікації видатків та кредитування місцевих бюджетів | Код ПТКВКМ Б / ПТКВКМ С | Код об'єкту | Найменування госпозаказу, національного виконання, бюджетної програми або напрямку видатків згідно з типом відомчої ПТКВКМБ / ПТКВКМС | Загальний фонд | | | | | | | Рівень виконання, % | Спеціальний фонд | | | | | | | | | | Разом | | | | |
|--|-------------------------|-------------|--|--|-------------------|--------------|-------------------------------------|---------------------------------|-------------------|--------------|---------------------|--|-------------------|-------------------------------------|-----------------|---------------------------------|-------------------|--|---------------------|--|---------------------------------|-----------|---------|---------------------|--|---------------------------------|
| | | | | Затверджено на 2019 рік з урахуванням змін | | | | Виконано за 1 квартал 2019 року | | | | Затверджено на 2019 рік з урахуванням змін | | | | Виконано за 1 квартал 2019 року | | | Рівень виконання, % | Затверджено на 2019 рік з урахуванням змін | Виконано за 1 квартал 2019 року | | | | | |
| | | | | Всього | видаєтиспоживачам | з них | | Всього | видаєтиспоживачам | з них | | Всього | видаєтиспоживачам | з них | | Всього | видаєтиспоживачам | з них | | | | | | Рівень виконання, % | Затверджено на 2019 рік з урахуванням змін | Виконано за 1 квартал 2019 року |
| | | | | | | оплата праці | комунальні послуги та енерговідатки | | | оплата праці | | | | комунальні послуги та енерговідатки | бюджет розвитку | | | капітальні видатки за рахунок коштів, переданих із загального фонду до бюджету розвитку (спеціального фонду) | | | | | | | | |
| | | | Програма Більківської об'єднаної громади національно-патріотичного виховання дітей та молоді на 2016-2020 роки | 67,000 | 67,000 | | | | 8,480 | 8,480 | | | | | 13 | | | 67,000 | 8,480 | | | | | | | |
| | | | "Молодь і сім'я" у Більківській об'єднаній територіальній громаді" на 2018-2020 роки | 92,500 | 92,500 | | | | | | | | | | | | | 92,500 | | | | | | | | |
| | | | "Підтримка" на 2018-2020 роки" | 100,290 | 100,290 | | | | | | | | | | | | | 100,290 | | | | | | | | |
| | | | "Освіта Більківської об'єднаної територіальної громади" на 2017-2020 роки | 50,000 | 50,000 | | | | 6,120 | 6,120 | | | | | 12 | | | 50,000 | 6,120 | | | | | | | |
| 0615010 | 5010 | | Проведення спортивної роботи в регіоні | 398,000 | 398,000 | | | | 58,154 | 58,154 | | | | | 15 | | | 398,000 | 58,154 | | | | | | | |
| 0615011 | 5011 | 0810 | Проведення навчально-тренувальних зборів і змагань з олімпійських видів спорту у т.ч. місцеві програми: | 398,000 | 398,000 | | | | 58,154 | 58,154 | | | | | 15 | | | 398,000 | 58,154 | | | | | | | |
| | | | Програма розвитку фізичної культури і спорту в Більківській об'єднаній територіальній громаді на 2016-2020 роки | 398,000 | 398,000 | | | | 58,154 | 58,154 | | | | | 15 | | | 398,000 | 58,154 | | | | | | | |
| 0615030 | 5030 | | Розвиток дитячо-юнацького та резервного спорту | 3,578,970 | 3,578,970 | 2,521,500 | 587,820 | | 719,822 | 719,822 | 520,028 | 132,522 | | | 20 | 28,041 | 28,041 | | 740 | 740 | 3 | 3,607,011 | 720,562 | | | |
| 0615031 | 5031 | 0810 | Утримання та навчально-тренувальна робота юнацьких дитячо-юнацьких спортивних клубів | 3,578,970 | 3,578,970 | 2,521,500 | 587,820 | | 719,822 | 719,822 | 520,028 | 132,522 | | | 20 | 28,041 | 28,041 | | 740 | 740 | 3 | 3,607,011 | 720,562 | | | |
| 1200000 | | | Управління розвитку та експлуатації житлово-комунального господарства Більківської міської ради | 14,557,275 | 3,244,747 | 1,269,503 | | 11,312,528 | 4,367,267 | 1,149,192 | 259,381 | | | 3,218,075 | 30 | 124,427 | 24,427 | | 100,000 | 100,000 | 100,000 | 6,729 | 6,729 | 5 | 14,681,702 | 4,373,996 |
| 1210000 | | | Управління розвитку та експлуатації житлово-комунального господарства Більківської міської ради | 14,557,275 | 3,244,747 | 1,269,503 | | 11,312,528 | 4,367,267 | 1,149,192 | 259,381 | | | 3,218,075 | 30 | 124,427 | 24,427 | | 100,000 | 100,000 | 100,000 | 6,729 | 6,729 | 5 | 14,681,702 | 4,373,996 |
| 1210160 | 0160 | 0111 | Керівництво і управління у відповідній сфері у містах (місті Києві), селищах, селах, об'єднаних територіальних громадах | 1,339,503 | 1,339,503 | 1,269,503 | | | 278,302 | 278,302 | 259,381 | | | | 21 | | | | | | | | | 1,339,503 | 278,302 | |
| 1213030 | 3030 | | Надання пільг з оплати послуг зв'язку, інших передбачених законодавством пільг окремим категоріям громадян та компенсація за пільговий проїзд окремим категоріям громадян | 260,000 | 260,000 | | | | 46,500 | 46,500 | | | | | 18 | | | | | | | | | 260,000 | 46,500 | |
| 1213033 | 3033 | 1070 | Компенсаційні виплати на пільговий проїзд автомобільним транспортом окремим категоріям громадян у т.ч. місцеві програми: | 260,000 | 260,000 | | | | 46,500 | 46,500 | | | | | 18 | | | | | | | | | 260,000 | 46,500 | |
| | | | Здійснення компенсаційних виплат за пільговий проїзд автомобільним транспортом окремим категоріям громадян на автобусних міських маршрутах загального користування у 2017-2020 роках | 260,000 | 260,000 | | | | 46,500 | 46,500 | | | | | 18 | | | | | | | | | 260,000 | 46,500 | |
| 1213210 | 3210 | 1050 | Організація та проведення громадських робіт | 20,000 | 20,000 | | | | | | | | | | | | | | | | | | | 20,000 | | |
| 1216010 | 6010 | | Утримання та ефективна експлуатація об'єктів житлово-комунального господарства | 1,207,302 | 1,207,302 | | | | 546,449 | 546,449 | | | | | 45 | | | | | | | | | 1,207,302 | 546,449 | |
| 1216011 | 6011 | 0620 | Експлуатація та технічне обслуговування житлового фонду у т.ч. місцеві програми: | 423,802 | 423,802 | | | | 230,014 | 230,014 | | | | | 54 | | | | | | | | | 423,802 | 230,014 | |
| | | | Сприяння створенню та підтримці функціонування об'єднаних співвласників багатоквартирних будинків у Більківській об'єднаній територіальній громаді на 2019-2021 роки | 350,000 | 350,000 | | | | 156,212 | 156,212 | | | | | 45 | | | | | | | | | 350,000 | 156,212 | |
| 1216013 | 6013 | 0620 | Забезпечення діяльності водопровідно-каналізаційного господарства | 783,500 | 783,500 | | | | 316,435 | 316,435 | | | | | 40 | | | | | | | | | 783,500 | 316,435 | |

| Код програми / класифікації видатків та кредитування місцевих бюджетів | Код ПТКВКМ Б / ПТКВКМ С | Код об'єкта | Найменування госпозадачі, підвладного виконавця, бюджетної програми або напрямку видатків згідно з типологією ПТКВКМБ / ПТКВКМС | Загальний фонд | | | | | | Рівень виконання, % | Спеціальний фонд | | | | | | | | | | Разом | | | | | | | | |
|--|-------------------------|-------------|--|--|---------------------|---------------------------------|-------------------------------------|-----------|---------------------|---------------------|--|-------------------------------------|---------------------------------|---------------------|--------------|-------------------------------------|--|---------------------|---------------------------------|-------------------------------------|---------|--|--------|---------------------|--------------|-------------------------------------|---------|-----------|-----------|
| | | | | Затверджено на 2019 рік з урахуванням змін | | Виконано за I квартал 2019 року | | | | | Затверджено на 2019 рік з урахуванням змін | | Виконано за I квартал 2019 року | | | | Затверджено на 2019 рік з урахуванням змін | | Виконано за I квартал 2019 року | | | | | | | | | | |
| | | | | Всього | видаєтис споживачам | з них | | Всього | видаєтис споживачам | | з них | | Всього | видаєтис споживачам | з них | | Всього | видаєтис споживачам | з них | | | | Всього | видаєтис споживачам | з них | | | | |
| | | | | | | оплата праці | комунальні послуги та енерговідатки | | | | оплата праці | комунальні послуги та енерговідатки | | | оплата праці | комунальні послуги та енерговідатки | | | оплата праці | комунальні послуги та енерговідатки | | | | | оплата праці | комунальні послуги та енерговідатки | | | |
| 1216020 | 6020 | 0620 | Забезпечення функціонування підприємств, установ та організацій, що виробляють, виконують та/або надають житлово-комунальні послуги | 1,900,000 | | | 1,900,000 | 448,350 | | | | 448,350 | 24 | 100,000 | | | | 100,000 | 100,000 | 100,000 | 100,000 | | | | | | | 2,000,000 | 448,350 |
| | | | <i>у т.ч. місцеві програми:</i> | | | | | | | | | | | | | | | | | | | | | | | | | | |
| | | | Вуличного освітлення населених пунктів Білявської об'єднаної територіальної громади на 2016-2020 роки | 1,900,000 | | | 1,900,000 | 448,350 | | | | 448,350 | 24 | | | | | | | | | | | | | | | 1,900,000 | 448,350 |
| | | | "Розвитку та фінансової підтримки Білявського ЖЕКП на 2018-2020 роки" | | | | | | | | | | | 100,000 | | | | 100,000 | 100,000 | 100,000 | | | | | | | 100,000 | | |
| 1216030 | 6030 | 0620 | Організація благоустрою населених пунктів | 7,216,169 | 25,800 | | 7,190,369 | 2,050,413 | 25,800 | | | 2,024,613 | 28 | | | | | | | | | | | | | | | 7,216,169 | 2,050,413 |
| | | | <i>у т.ч. місцеві програми:</i> | | | | | | | | | | | | | | | | | | | | | | | | | | |
| | | | Програма "Чисте місто" на 2019 рік | 7,190,369 | | | 7,190,369 | 2,024,613 | | | | 2,024,613 | 28 | | | | | | | | | | | | | | | 7,190,369 | 2,024,613 |
| 1216070 | 6070 | | Регулювання цін/тарифів на житлово-комунальні послуги | 200,000 | | | 200,000 | 133,000 | | | | 133,000 | 67 | | | | | | | | | | | | | | | 200,000 | 133,000 |
| | | | <i>Виділення різниці між розміром ціни (тарифу) на житлово-комунальні послуги, що затверджувалися або погоджувалися рішенням місцевого органу виконавчої влади та ціною, міською самоврядування, та розміром економічно обґрунтованих витрат на їх виробництво (надання)</i> | 200,000 | | | 200,000 | 133,000 | | | | 133,000 | 67 | | | | | | | | | | | | | | | 200,000 | 133,000 |
| | | | <i>"Виділення різниці в тарифах комунальним підприємствам Білявської міської ради на 2018-2020 роки"</i> | 200,000 | | | 200,000 | 133,000 | | | | 133,000 | 67 | | | | | | | | | | | | | | | 200,000 | 133,000 |
| 1217460 | 7460 | | Утримання та розвиток автомобільних доріг та дорожньої інфраструктури | 54,142 | 54,142 | | 54,142 | 54,142 | | | | 100 | 951 | 951 | | | | 951 | 951 | | | | | | | | 25 | 55,093 | 55,093 |
| | | | <i>Утримання та розвиток автомобільних доріг та дорожньої інфраструктури за рахунок коштів місцевого бюджету</i> | 54,142 | 54,142 | | 54,142 | 54,142 | | | | 100 | 951 | 951 | | | | 951 | 951 | | | | | | | | 25 | 55,093 | 55,093 |
| | | | <i>у т.ч. місцеві програми:</i> | | | | | | | | | | | | | | | | | | | | | | | | | | |
| | | | Розвитку інфраструктури Білявської об'єднаної територіальної громади на 2017-2019 роки | 54,142 | 54,142 | | 54,142 | 54,142 | | | | 100 | 951 | 951 | | | | 951 | 951 | | | | | | | | 100 | 55,093 | 55,093 |
| 1217620 | 7620 | | Розвиток готельного господарства та туризму | 2,022,159 | | | 2,022,159 | 612,112 | | | | 612,112 | 30 | | | | | | | | | | | | | | | 2,022,159 | 612,112 |
| | | | <i>Реалізація програм і заходів в сфері туризму та курортів</i> | 2,022,159 | | | 2,022,159 | 612,112 | | | | 612,112 | 30 | | | | | | | | | | | | | | | 2,022,159 | 612,112 |
| | | | <i>у т.ч. місцеві програми:</i> | | | | | | | | | | | | | | | | | | | | | | | | | | |
| | | | Програма розвитку культури та туризму в Білявській об'єднаній громаді на 2016-2020 роки | 2,022,159 | | | 2,022,159 | 612,112 | | | | 612,112 | 30 | | | | | | | | | | | | | | | 2,022,159 | 612,112 |
| 1218110 | 8110 | 0320 | Заходи із запобігання та ліквідації надзвичайних ситуацій та наслідків стихійного лиха | 298,000 | 298,000 | | 298,000 | 198,000 | | | | 66 | | | | | | | | | | | | | | | | 298,000 | 198,000 |
| | | | <i>у т.ч. місцеві програми:</i> | | | | | | | | | | | | | | | | | | | | | | | | | | |
| | | | Програма розвитку цивільного захисту, технічної та пожежної безпеки Білявської об'єднаної територіальної громади Одеської області на 2017-2020 роки | 100,000 | 100,000 | | | | | | | | | | | | | | | | | | | | | | | 100,000 | |
| 1218120 | 8120 | 0320 | Заходи з організації рятування на водах | 40,000 | 40,000 | | | | | | | | | | | | | | | | | | | | | | | 40,000 | |
| | | | <i>у т.ч. місцеві програми:</i> | | | | | | | | | | | | | | | | | | | | | | | | | | |
| | | | Організація рятування людей на водних об'єктах міста у період 2017-2020 роки | 40,000 | 40,000 | | | | | | | | | | | | | | | | | | | | | | | 40,000 | |
| 1218330 | 8330 | 0540 | Інша діяльність у сфері екології та охорони природних ресурсів | | | | | | | | | | | 23,476 | 23,476 | | | 5,778 | 5,778 | | | | | | | | 25 | 23,476 | 5,778 |
| | | | <i>у т.ч. місцеві програми:</i> | | | | | | | | | | | | | | | | | | | | | | | | | | |
| | | | "Комплексна програма охорони довкілля, раціонального використання природних ресурсів та забезпечення екологічної безпеки в Білявській ОТГ на 2018-2023 роки" | | | | | | | | | | | 23,476 | 23,476 | | | 5,778 | 5,778 | | | | | | | | 25 | 23,476 | 5,778 |

| Код програмної класифікації видатків та кредитування місцевих бюджетів ¹ | Код ПТКВКМ Б / ПТКВКМ С ² | Код об'єкту ³ | Найменування госпозаказу, найменування виконавця, бюджетної програми або напрямку видатків згідно з типомовою відомою ПТКВКМБ / ПТКВКМС | Загальний фонд | | | | | | Рівень виконання, % | Спеціальний фонд | | | | | | | | | | Разом | | | | | | | | |
|---|---|---|--|---|---|---|---|---|---|---|---|---|---|---|--------------------|---------------------------------|------------|--------------------|-----------|---------------------|-------|-----------|--|---------------------------------|--------------|-----------------------------------|------------------|--------------|-----------------------------------|
| | | | | Затверджено на 2019 рік з урахуванням змін | | | Виконано за I квартал 2019 року | | | | Затверджено на 2019 рік з урахуванням змін | | | | | Виконано за I квартал 2019 року | | | | | | | | | | | | | |
| | | | | Всього | видаєти споживання | з них | Всього | видаєти споживання | з них | | Всього | видаєти споживання | з них | Всього | видаєти споживання | з них | Всього | видаєти споживання | з них | Рівень виконання, % | | | Затверджено на 2019 рік з урахуванням змін | Виконано за I квартал 2019 року | | | | | |
| | | | | | | | | | | | | | | | | | | | | | | | | | оплата праці | комунальні послуги та енергоносії | видаєти розвитку | оплата праці | комунальні послуги та енергоносії |
| капітальні видатки за рахунок коштів, що передаються із загального фонду до бюджету розвитку (спеціального фонду) | капітальні видатки за рахунок коштів, що передаються із загального фонду до бюджету розвитку (спеціального фонду) | капітальні видатки за рахунок коштів, що передаються із загального фонду до бюджету розвитку (спеціального фонду) | капітальні видатки за рахунок коштів, що передаються із загального фонду до бюджету розвитку (спеціального фонду) | капітальні видатки за рахунок коштів, що передаються із загального фонду до бюджету розвитку (спеціального фонду) | капітальні видатки за рахунок коштів, що передаються із загального фонду до бюджету розвитку (спеціального фонду) | капітальні видатки за рахунок коштів, що передаються із загального фонду до бюджету розвитку (спеціального фонду) | капітальні видатки за рахунок коштів, що передаються із загального фонду до бюджету розвитку (спеціального фонду) | капітальні видатки за рахунок коштів, що передаються із загального фонду до бюджету розвитку (спеціального фонду) | капітальні видатки за рахунок коштів, що передаються із загального фонду до бюджету розвитку (спеціального фонду) | капітальні видатки за рахунок коштів, що передаються із загального фонду до бюджету розвитку (спеціального фонду) | капітальні видатки за рахунок коштів, що передаються із загального фонду до бюджету розвитку (спеціального фонду) | капітальні видатки за рахунок коштів, що передаються із загального фонду до бюджету розвитку (спеціального фонду) | капітальні видатки за рахунок коштів, що передаються із загального фонду до бюджету розвитку (спеціального фонду) | капітальні видатки за рахунок коштів, що передаються із загального фонду до бюджету розвитку (спеціального фонду) | | | | | | | | | | | | | | | |
| 1600000 | | | Управління містобудування, землевпорядкування та комунального майна Білзької міської ради | 4,346,152 | 4,346,152 | 4,028,565 | | 673,532 | 673,532 | 640,607 | | 16 | 17,361,711 | | | 17,361,711 | 17,361,711 | 2,248,314 | 1,298,958 | | | 1,298,958 | 1,298,958 | 12,973 | 7 | 21,707,863 | 1,972,491 | | |
| 1610000 | | | Управління містобудування, землевпорядкування та комунального майна Білзької міської ради | 4,346,152 | 4,346,152 | 4,028,565 | | 673,532 | 673,532 | 640,607 | | 16 | 17,361,711 | | | 17,361,711 | 17,361,711 | 2,248,314 | 1,298,958 | | | 1,298,958 | 1,298,958 | 12,973 | 7 | 21,707,863 | 1,972,491 | | |
| 1610160 | 0160 | 0111 | Керівництво і управління у відповідній сфері у містах (місті Києві), селищах, селах, об'єднаних територіальних громадах | 4,129,565 | 4,129,565 | 4,028,565 | | 662,432 | 662,432 | 640,607 | | 16 | | | | | | | | | | | | | | 4,129,565 | 662,432 | | |
| 1611020 | 1020 | 0921 | Громадська загальноосвітня школа І-ІІ ступенів загальноосвітніми навчальними закладами (в т.ч. школо-дитячим садком, інтернатом при школі), спеціалізованими школами, ліцеями, гімназіями, колегіумами | 122,087 | 122,087 | | | | | | | | | | | | | | | | | | | | | | 122,087 | | |
| | | | у т.ч. місцеві програми: | | | | | | | | | | | | | | | | | | | | | | | | | | |
| | | | Програма розвитку інфраструктури Білзької об'єднаної територіальної громади на 2017-2019 роки | 122,087 | 122,087 | | | | | | | | | | | | | | | | | | | | | | 122,087 | | |
| 1616030 | 6030 | 0620 | Організація благоустрою населених пунктів | 94,500 | 94,500 | | | 11,100 | 11,100 | | | 12 | | | | | | | | | | | | | | | 94,500 | 11,100 | |
| | | | у т.ч. місцеві програми: | | | | | | | | | | | | | | | | | | | | | | | | | | |
| | | | Програма розвитку інфраструктури Білзької об'єднаної територіальної громади на 2017-2019 роки | 94,500 | 94,500 | | | 11,100 | 11,100 | | | 12 | | | | | | | | | | | | | | | | 94,500 | 11,100 |
| 1617310 | 7310 | 0443 | Будівництво об'єктів житлово-комунального господарства | | | | | | | | | | 28,000 | | | 28,000 | 28,000 | 28,000 | | | | | | | | | 28,000 | | |
| | | | у т.ч. місцеві програми: | | | | | | | | | | | | | | | | | | | | | | | | | | |
| | | | Програма розвитку інфраструктури Білзької об'єднаної територіальної громади на 2017-2019 роки | | | | | | | | | | 28,000 | | | 28,000 | 28,000 | 28,000 | | | | | | | | | | 28,000 | |
| 1617363 | 7363 | 0490 | Виконання інвестиційних проєктів в рамках здійснення заходів щодо соціально-економічного розвитку окремих територій | | | | | | | | | | 801,000 | | | 801,000 | 801,000 | 801,000 | | | | | | | | | 801,000 | | |
| | | | у т.ч. місцеві програми: | | | | | | | | | | | | | | | | | | | | | | | | | | |
| | | | Програма розвитку інфраструктури Білзької об'єднаної територіальної громади на 2017-2019 роки | | | | | | | | | | 500,000 | | | 500,000 | 500,000 | 500,000 | | | | | | | | | | 500,000 | |
| 1617368 | 7368 | 0490 | Виконання інвестиційних проєктів за рахунок субвенцій з інших бюджетів | | | | | | | | | | 5,600,000 | | | 5,600,000 | 5,600,000 | | 1,200,000 | | | | 1,200,000 | 1,200,000 | | 21 | 5,600,000 | 1,200,000 | |
| | | | у т.ч. місцеві програми: | | | | | | | | | | | | | | | | | | | | | | | | | | |
| | | | Програма розвитку інфраструктури Білзької об'єднаної територіальної громади на 2017-2019 роки | | | | | | | | | | 5,600,000 | | | 5,600,000 | 5,600,000 | | 1,200,000 | | | | 1,200,000 | 1,200,000 | | 21 | 5,600,000 | 1,200,000 | |
| 1617370 | 7370 | 0490 | Реалізація інших заходів щодо соціально-економічного розвитку територій | | | | | | | | | | 10,932,711 | | | 10,932,711 | 10,932,711 | 1,419,314 | 98,958 | | | | 98,958 | 98,958 | 12,973 | 1 | 10,932,711 | 98,958 | |
| | | | у т.ч. місцеві програми: | | | | | | | | | | | | | | | | | | | | | | | | | | |
| | | | Програма розвитку інфраструктури Білзької об'єднаної територіальної громади на 2017-2019 роки | | | | | | | | | | 10,932,711 | | | 10,932,711 | 10,932,711 | 1,419,314 | 98,958 | | | | 98,958 | 98,958 | 12,973 | 1 | 10,932,711 | 98,958 | |
| 3700000 | | | Фінансове управління Білзької міської ради | 13,003,985 | 12,801,985 | | | 3,354,715 | 3,354,715 | | | 26 | 1,500,000 | | | 1,500,000 | 1,500,000 | 1,500,000 | | | | | | | | | 14,503,985 | 3,354,715 | |
| 3710000 | | | Фінансове управління Білзької міської ради | 13,003,985 | 12,801,985 | | | 3,354,715 | 3,354,715 | | | 26 | 1,500,000 | | | 1,500,000 | 1,500,000 | 1,500,000 | | | | | | | | | 14,503,985 | 3,354,715 | |
| 3718700 | 8700 | 0133 | Резервний фонд | | 202,000 | | | | | | | | | | | | | | | | | | | | | | 202,000 | | |
| 3719110 | 9110 | 0180 | Резервна допомога | | 122,000 | | | 30,600 | 30,600 | | | 25 | | | | | | | | | | | | | | | 122,000 | 30,600 | |
| 3719410 | 9410 | 0180 | Субвенція з місцевого бюджету на здійснення переданих видатків у сфері охорони здоров'я за рахунок коштів медичної субвенції | 10,086,900 | 10,086,900 | | | 2,521,500 | 2,521,500 | | | 25 | | | | | | | | | | | | | | 10,086,900 | 2,521,500 | | |
| 3719750 | 9750 | 0180 | Субвенція з місцевого бюджету на співфінансування інвестиційних проєктів | | | | | | | | | | 1,500,000 | | | 1,500,000 | 1,500,000 | | | | | | | | | | 1,500,000 | | |
| 3719770 | 9770 | 0180 | Інші субвенції з місцевого бюджету | 2,183,085 | 2,183,085 | | | 702,615 | 702,615 | | | 32 | | | | | | | | | | | | | | 2,183,085 | 702,615 | | |
| | | | у тому числі для надання соціально-культурних послуг мешканцям Білзької ОТГ: | | | | | | | | | | | | | | | | | | | | | | | | | | |

| Код програми / класифікації видатків та кредитування місцевих бюджетів | Код ПТКВМ Б / ТКВМБ / ТКВМБ С | Код ОКВНД | Найменування госпозаказу, найменування виконавця, бюджетної програми або напрямку видатків згідно з типовою відомчою ПТКВМБ / ТКВМБС | Загальний фонд | | | | | | | | Рівень виконання, % | Спеціальний фонд | | | | | | | | Рівень виконання, % | Разом | | | | | | | | |
|--|-------------------------------|-----------|---|--|--------------------|-------------------|-------------------------------------|---------------------------------|--------------------|-------------------|-------------------------------------|---------------------|--|--------------------|-------------------|-------------------------------------|---------------------------------|--------------------|-------------------|-------------------------------------|---------------------|--|---------------------------------|------------------|------------------|----------------|-----------|--------------------|-------------------|--|
| | | | | Затверджено на 2019 рік з урахуванням змін | | | | Виконано за I квартал 2019 року | | | | | Затверджено на 2019 рік з урахуванням змін | | | | Виконано за I квартал 2019 року | | | | | Затверджено на 2019 рік з урахуванням змін | Виконано за I квартал 2019 року | | | | | | | |
| | | | | Всього | видаєти споживання | з них | | Всього | видаєти споживання | з них | | | Всього | видаєти споживання | з них | | Всього | видаєти споживання | з них | | | | | | | | | | | |
| | | | | | | оплата праці | комунальні послуги та енерговідатки | | | оплата праці | комунальні послуги та енерговідатки | | | | оплата праці | комунальні послуги та енерговідатки | | | оплата праці | комунальні послуги та енерговідатки | | | | | | | | | | |
| | | | Білявське районне училище естетичного виховання | 1,170,000 | 1,170,000 | | | | 390,000 | 390,000 | | | | | | | | | | | | | | | | | 1,170,000 | 390,000 | | |
| | | | Будинок дитячої юнацької творчості | 262,485 | 262,485 | | | | 87,495 | 87,495 | | | | | | | | | | | | | | | | | | 262,485 | 87,495 | |
| | | | Білявським районним центром соціальної служби для дітей, сім'ї та молоді | 87,030 | 87,030 | | | | 29,010 | 29,010 | | | | | | | | | | | | | | | | | | 87,030 | 29,010 | |
| | | | Білявським територіальним центром соціального обслуговування Білявської РДА | 160,470 | 160,470 | | | | 53,490 | 53,490 | | | | | | | | | | | | | | | | | | 160,470 | 53,490 | |
| | | | Управління соціального захисту населення Білявської РДА | 160,100 | 160,100 | | | | 40,020 | 40,020 | | | | | | | | | | | | | | | | | | | | |
| | | | відшкодування медикаментів пільгової категорії громадян Білявської ОТГ | 235,000 | 235,000 | | | | 66,600 | 66,600 | | | | | | | | | | | | | | | | | | | | |
| | | | забезпечення безкоштовним харчуванням дітей 1-2 року життя з малозабезпечених сімей Білявської ОТГ | 108,000 | 108,000 | | | | 36,000 | 36,000 | | | | | | | | | | | | | | | | | | | | |
| | | | у т.ч. місцеві програми | | | | | | | | | | | | | | | | | | | | | | | | | | | |
| | | | Здоров'я населення Білявської об'єднаної територіальної громади на 2019-2020 роки | 343,000 | 343,000 | | | | 102,600 | 102,600 | | | | | | | | | | | | | | | | | | | | |
| 3719800 | 9800 | 0180 | Субвенція з місцевого бюджету державному бюджету на виконання програм соціально-економічного розвитку регіонів | 410,000 | 410,000 | | | | 100,000 | 100,000 | | | | | | | | | | | | | | | | | | 410,000 | 100,000 | |
| | | | у т.ч. місцеві програми: | | | | | | | | | | | | | | | | | | | | | | | | | | | |
| | | | Шпеська допомога військовій частині Збройних сил України А 0826 на 2018-2020 | 60,000 | 60,000 | | | | | | | | | | | | | | | | | | | | | | | 60,000 | | |
| | | | Програма забезпечення публічної безпеки та порядку, протидії злочинності на території Білявської ОТГ на 2017-2019 роки | 250,000 | 250,000 | | | | | | | | | | | | | | | | | | | | | | | 250,000 | | |
| | | | Програма розвитку цивільного захисту, техногенної та пожежної безпеки Білявської об'єднаної територіальної громади Одеської області на 2017-2020 роки | 100,000 | 100,000 | | | | 100,000 | 100,000 | | | | | | | | | | | | | | | | | | 100,000 | 100,000 | |
| | | | Всього | 114,087,325 | 102,572,797 | 70,365,611 | 4,682,580 | 11,312,528 | 25,383,861 | 22,165,786 | 14,484,206 | 1,261,174 | 3,218,075 | 22 | 22,397,665 | 1,713,663 | | 20,684,002 | 20,421,265 | 5,307,868 | 2,018,535 | 326,485 | | 1,692,050 | 1,435,158 | 149,173 | 9 | 136,484,990 | 27,402,396 | |

Секретар міської ради

Л.В. Борisenko

Звіт про міжбюджетні трансферти між бюджетом Біляївської міської об'єднаної територіальної громади та іншими бюджетами за I квартал 2019 року

грн

| Код | Назва трансферту | Назва бюджету | Міжбюджетні трансферти, що передаються до місцевого бюджету Біляївської ОТГ | | | | | | Разом: | |
|----------------|--|-----------------|---|---------------------------------|---------------------|--|---------------------------------|---------------------|--|---------------------------------|
| | | | загальний фонд | | | спеціальний фонд | | | | |
| | | | Затверджено на 2019 рік з урахуванням змін | Виконано за I квартал 2019 року | Рівень виконання, % | Затверджено на 2019 рік з урахуванням змін | Виконано за I квартал 2019 року | Рівень виконання, % | Затверджено на 2019 рік з урахуванням змін | Виконано за I квартал 2019 року |
| 41040200 | Дотація з місцевого бюджету на здійснення переданих з державного бюджету видатків з утримання закладів освіти та охорони здоров'я за рахунок відповідної додаткової дотації з державного бюджету | Обласний бюджет | 4,942,500.0 | 1,233,966.0 | 25.0 | | | | 4,942,500.0 | 1,233,966.0 |
| 41051200 | Субвенція з місцевого бюджету на надання державної підтримки особам з особливими освітніми потребами за рахунок відповідної субвенції з державного бюджету | Обласний бюджет | 271,100.0 | 67,776.0 | 25.0 | | | | 271,100.0 | 67,776.0 |
| 41053400 | Субвенція з місцевого бюджету на виконання інвестиційних проектів | Обласний бюджет | | | | 5,600,000.0 | 1,200,000.0 | 21.4 | 5,600,000.0 | 1,200,000.0 |
| Всього: | | | 5,213,600.0 | 1,301,742.0 | 25.0 | 5,600,000.0 | 1,200,000.0 | 21.4 | 10,813,600.0 | 2,501,742.0 |

| Код ТПКВМБ/ТК ВКБМС | Назва трансферту | Назва бюджету | Міжбюджетні трансферти, що передаються з місцевого бюджету Біляївської ОТГ | | | | | | Разом: | |
|---|--|-------------------------------------|--|---------------------------------|---------------------|--|---------------------------------|---------------------|--|---------------------------------|
| | | | загальний фонд | | | спеціальний фонд | | | | |
| | | | Затверджено на 2019 рік з урахуванням змін | Виконано за I квартал 2019 року | Рівень виконання, % | Затверджено на 2019 рік з урахуванням змін | Виконано за I квартал 2019 року | Рівень виконання, % | Затверджено на 2019 рік з урахуванням змін | Виконано за I квартал 2019 року |
| 9110 | Реверсна дотація | Державний бюджет | 122,000.0 | 30,600.0 | 25.1 | | | | 122,000.0 | 30,600.0 |
| 9410 | Субвенція з місцевого бюджету на здійснення переданих видатків у сфері охорони здоров'я за рахунок коштів медичної субвенції | Районний бюджет Біляївського району | 10,086,900.0 | 2,521,500.0 | 25.0 | | | | 10,086,900.0 | 2,521,500.0 |
| 9750 | Субвенція з місцевого бюджету на співфінансування інвестиційних проектів | Обласний бюджет | | | | 1,500,000.0 | | | 1,500,000.0 | |
| 9770 | Інші субвенції з місцевого бюджету : | Районний бюджет Біляївського району | 2,183,085.0 | 702,615.0 | 32.2 | | | | 2,183,085.0 | 702,615.0 |
| | <i>у т.ч. для надання соціально-культурних послуг мешканцям Біляївської ОТГ:</i> | | | | | | | | | |
| | <i>Біляївською районною школою естетичного виховання</i> | | 1,170,000.0 | 390,000.0 | 33.3 | | | | 1,170,000.0 | 390,000.0 |
| | <i>Будинком дитячої юнацької творчості</i> | | 262,485.0 | 87,495.0 | 33.3 | | | | 262,485.0 | 87,495.0 |
| | <i>Біляївським районним центром соціальної служби для дітей, сім'ї та молоді</i> | | 87,030.0 | 29,010.0 | 33.3 | | | | 87,030.0 | 29,010.0 |
| | <i>Біляївським територіальним центром соціального обслуговування Біляївської РДА</i> | | 160,470.0 | 53,490.0 | 33.3 | | | | 160,470.0 | 53,490.0 |
| Міжбюджетні трансферти, що передаються з місцевого бюджету Біляївської ОТГ | | | | | | | | | | |

| Код ТПКВМБ/ТК ВКБМС | Назва трансферту | Назва бюджету | загальний фонд | | | спеціальний фонд | | | г/яюм: | |
|---------------------------|--|------------------|---|------------------------------------|------------------------|---|------------------------------------|------------------------|--|------------------------------------|
| | | | Затверджено на 2019 рік з урахуванням змін | Виконано за I квартал 2019 року | Рівень виконання, % | Затверджено на 2019 рік з урахуванням змін | Виконано за I квартал 2019 року | Рівень виконання, % | Затверджено на 2019 рік з урахуванням змін | Виконано за I квартал 2019 року |
| | <i>Управлінням соціального захисту населення Біляївської РДА</i> | | 160,100.0 | 40,020.0 | 25.0 | | | | | |
| | <i>відшкодування медикаментів пільговій категорії громадян Біляївської ОТГ</i> | | 235,000.0 | 66,600.0 | 28.3 | | | | | |
| | <i>забезпечення безкоштовним харчуванням дітей 1-2 року життя з малозабезпечених сімей Біляївської ОТГ</i> | | 108,000.0 | 36,000.0 | 33.3 | | | | 108,000.0 | 36,000.0 |
| 9800 | Субвенція з місцевого бюджету державному бюджету на виконання програм соціально-економічного розвитку регіонів: | Державний бюджет | 410,000.0 | 100,000.0 | 24.4 | | | | 410,000.0 | 100,000.0 |
| | <i>у т.ч. на :</i> | | | | | | | | | |
| | <i>надання шефської допомоги військовій частині Збройних сил України А 0826</i> | | 60,000.0 | | | | | | 60,000.0 | |
| | <i>забезпечення суспільної безпеки профілактики злочинності та зміцнення правопорядку на території Біляївської ОТГ</i> | | 250,000.0 | | | | | | 250,000.0 | |
| | <i>розвиток цивільного захисту, техногенної та пожежної безпеки Біляївської об'єднаної територіальної громади Одеської області</i> | | 100,000.0 | 100,000.0 | 100.0 | | | | 100,000.0 | 100,000.0 |
| | Всього | | 12,801,985.0 | 3,354,715.0 | 26.2 | 1,500,000.0 | | | 14,301,985.0 | 3,354,715.0 |

Секретар міської ради

Л.В. Борисенко

Звіт виконання бюджету Біляївської міської об'єднаної територіальної громади за I квартал 2019 року за переліком об'єктів, видатки на які проводилися за рахунок коштів бюджету розвитку

грн

| Код програмної класифікації видатків та кредитування місцевих бюджетів ² | Код ТПКВКМ Б / ТКВКБМС ³ | Код ФКВКБ ⁴ | Найменування головного розпорядника, відповідального виконавця, бюджетної програми або напрямку видатків згідно з типовою відомчою/ТПКВКМБ / ТКВКБМС | Назва об'єктів відповідно до проектно-кошторисної документації тощо | Затверджено на 2019 рік з урахуванням змін | Виконано за I квартал 2019 року | Рівень виконання, % |
|---|-------------------------------------|------------------------|--|---|--|---------------------------------|---------------------|
| 0200000 | | | Виконавчий комітет Біляївської міської ради Одеської області | | 20,750.0 | 20,750.0 | 100.0 |
| 0110000 | | | Біляївська міська рада Біляївського району Одеської області | | 20,750.0 | 20,750.0 | 100.0 |
| 0114060 | 4060 | 0828 | Забезпечення діяльності палаців і будинків культури, клубів, центрів дозвілля та інших клубних закладів | Придбання обладнання довгострокового користування | 20,750.0 | 20,750.0 | 100.0 |
| 0600000 | | | Управління освіти, сім'ї, молоді та спорту Біляївської міської ради | | 1,438,804.0 | 115,450.0 | 8.0 |
| 0610000 | | | Управління освіти, сім'ї, молоді та спорту Біляївської міської ради | | 1,438,804.0 | 115,450.0 | 8.0 |
| 0611010 | 1010 | 0910 | Надання дошкільної освіти | Придбання обладнання довгострокового користування | 52,750.0 | 52,750.0 | 100.0 |
| 0611020 | 1020 | 0921 | Надання загальної середньої освіти загальноосвітніми навчальними закладами (в т.ч. школою-дитячим садком, інтернатом, при школі), спеціалізованими школами, ліцеями, гімназіями, колегіумами | Планшети на інше обладнання | 62,700.0 | 62,700.0 | 100.0 |
| | | | | Придбання навчального устаткування для кабінетів фізики | 341,820.0 | | 0.0 |
| | | | | Придбання навчального устаткування для кабінетів хімії | 17,534.0 | | 0.0 |
| | | | | Придбання навчального устаткування для кабінету біології | 20,000.0 | | 0.0 |
| | | | | Придбання підручників | 14,000.0 | | 0.0 |
| | | | | Придбання інтерактивних панелей (мультиторди) | 600,000.0 | | 0.0 |
| | | | | Придбання мультимедійних комплексів | 240,000.0 | | 0.0 |
| | | | | Придбання дошок 5-ти поверхневих | 90,000.0 | | 0.0 |
| Всього по 1020 | | | | | 1,386,054.0 | 62,700.0 | 4.5 |
| 12000000 | | | Управління розвитку та експлуатації житлово-комунального господарства Біляївської міської ради | | 100,000.0 | 0.0 | 0.0 |
| 12100000 | | | Управління розвитку та експлуатації житлово-комунального господарства Біляївської міської ради | | 100,000.0 | 0.0 | 0.0 |
| 1216020 | 6020 | 0620 | Забезпечення функціонування підприємств, установ та організацій, що виробляють, виконують та/або надають житлово-комунальні послуги | Капітальні трансферти Біляївському ЖЕКП для придбання обладнання довгострокового користування | 100,000.0 | | 0.0 |
| 1600000 | | | Управління містобудування, землепорядкування та комунального майна Біляївської міської ради | | 16,560,711.0 | 1,298,958.4 | 7.8 |

| Код програмної класифікації видатків та кредитування місцевих бюджетів ² | Код ТПКВКМ Б / ТКВКБМС ³ | Код ФКВКБ ⁴ | Найменування головного розпорядника, відповідального виконавця, бюджетної програми або напрямку видатків згідно з типовою відомчою/ТПКВКМБ / ТКВКБМС | Назва об'єктів відповідно до проектно-кошторисної документації тощо | Затверджено на 2019 рік з урахуванням змін | Виконано за I квартал 2019 року | Рівень виконання, % |
|---|-------------------------------------|------------------------|--|--|--|---------------------------------|---------------------|
| 1610000 | | | Управління містобудування, землевпорядкування та комунального майна Біляївської міської ради | | 16,560,711.0 | 1,298,958.4 | 7.8 |
| 1617310 | 7310 | 0443 | Будівництво об'єктів житлово-комунального господарства | Експертиза ПКД "Будівництво каналізаційного колектору по вул.Дружби" | 10,000.0 | | 0.0 |
| | | | | Експертиза ПКД "Будівництво каналізаційного колектору по вул.Четвертого Козачого Кубанського корпусу (від вул.Чуйкова до пров.Некрасова)" | 8,000.0 | | 0.0 |
| | | | | Експертиза ПКД "Будівництво каналізаційного колектору по вул.Четвертого Козачого Кубанського корпусу (від вул.Миру до пров.Некрасова)" | 10,000.0 | | 0.0 |
| Всього по 7310 | | | | | 28,000.0 | 0.0 | 0.0 |
| 1617368 | 7368 | 0490 | Виконання інвестиційних проєктів за рахунок субвенцій з інших бюджетів | Капітальний ремонт внутрішньої системи опалення та внутрішніх туалетів в Біляївському ДНЗ КТ я/с № 1 "Веселка" | 1,200,000.0 | 1,200,000.0 | 100.0 |
| | | | | Капітальний ремонт тротуару по вул. Отамана Головатого (від вул. Заводська до вул.Генерала Глебова) в м. Біляївка, Одеської обл. | 2,900,000.0 | | 0.0 |
| | | | | Капітальний ремонт зовнішнього вуличного освітлення по вул. Пушкінська, I провул. Пушкінський, II провул. Пушкінський та по вул. Вишнева в м. Біляївка Одеської обл. | 1,500,000.0 | | 0.0 |
| Всього по 7368 | | | | | 5,600,000.0 | 1,200,000.0 | 21.4 |
| 1617370 | 7370 | 0490 | Реалізація інших заходів щодо соціально-економічного розвитку території | Капітальний ремонт квартири № 3 по вул. Паркова, в с-щі Повстанське | 377,426.0 | | 0.0 |
| | | | | Капітальний ремонт квартири № 4 по вул. Садова, 15 в м. Біляївка | 270,873.0 | | 0.0 |
| | | | | Капітальний ремонт внутрішньої системи опалення та внутрішніх туалетів в Біляївському ДНЗ КТ я/с № 1 "Веселка" | 83,539.0 | 77,552.4 | 92.8 |
| | | | | Капітальний ремонт внутрішньої системи опалення в Біляївському ДНЗ КТ я/с № 1 "Веселка" | 15,461.0 | 15,461.0 | 100.0 |
| | | | | Капітальний ремонт водоводу по вул. Отамана Головатого (від вул. Ген. Плієва до вул. 7 Квітня). Коригування | 750,000.0 | 5,945.0 | 0.8 |
| | | | | Експертиза проєкту "Капітальний ремонт проїжджої частини вул. Костіна (на ділянці від буд. № 58 до буд. № 68) в м. Біляївка Одеської обл. | 8,000.0 | | 0.0 |
| | | | | Капітальний ремонт дорожнього покриття із влаштуванням тротуару по вул. Костіна (від вул. Леніна до вул. Придністровська) в м. Біляївка Одеської обл. | 3,143,376.0 | | 0.0 |
| | | | | Реконструкція Біляївської ЗОШ № 2 I-III ступенів-прибудова приміщень актової зали та учбових класів за адресою: I провулок Шевченко, 18 в м.Біляївка, Одеської обл. | 6,284,036.0 | | 0.0 |
| Всього по 7370 | | | | | 10,932,711.0 | 98,958.4 | 0.9 |

| Код програмної класифікації видатків та кредитування місцевих бюджетів ² | Код ТПКВКМ Б / ТКВКБМС ³ | Код ФКВКБ ⁴ | Найменування головного розпорядника, відповідального виконавця, бюджетної програми або напрямку видатків згідно з типовою відомчою/ТПКВКМБ / ТКВКБМС | Назва об'єктів відповідно до проектно-кошторисної документації тощо | Затверджено на 2019 рік з урахуванням змін | Виконано за 1 квартал 2019 року | Рівень виконання, % |
|---|-------------------------------------|------------------------|--|--|--|---------------------------------|---------------------|
| 3700000 | | | Фінансове управління Біляївської міської ради | | 1,500,000.0 | 0.0 | 0.0 |
| 3710000 | | | Фінансове управління Біляївської міської ради | | 1,500,000.0 | 0.0 | 0.0 |
| 3719750 | 9750 | 0180 | Субвенція з місцевого бюджету на співфінансування інвестиційних проектів | Капітальний ремонт футбольного поля із встановленням штучного покриття на території Майорівської загальноосвітньої школи I-III ступенів по вул. Л. Українки, 9а, в с. Майори Біляївського району | 750,000.0 | | 0.0 |
| | | | | Капітальний ремонт міні-футбольного поля із встановленням штучного покриття на території Біляївської загальноосвітньої школи I-III ступенів № 1, за адресою: м. Біляївка, вул. Костіна,1 | 750,000.0 | | 0.0 |
| Всього по 9750 | | | | | 750,000.0 | 0.0 | 0.0 |
| | | | Всього | | 19,620,265.0 | 1,435,158.4 | 7.3 |

Секретар міської ради

Л.В. Борисенко

Звіт про виконання бюджету Біляївської міської об'єднаної територіальної громади за I квартал 2019 року за переліком місцевих (регіональних) програм, які фінансувалися за рахунок коштів бюджету Біляївської міської об'єднаної територіальної громади

грн.

| Код програмної класифікації видатків та кредитування місцевих бюджетів ² | Код ТПКВКМБ / ТКВКБМС ³ | Код ФКВКБ ⁴ | Найменування головного розпорядника, відповідального виконавця, бюджетної програми або напрямку видатків згідно з типомовою відомчою/ТПКВКМБ / ТКВКБМС | Найменування місцевої (регіональної) програми | Затверджено на 2019 рік з урахуванням змін | | | Виконано за I квартал 2019 року | | | Рівень виконання, % | | |
|---|------------------------------------|------------------------|---|--|--|------------------|--------------------------------------|---------------------------------|------------------|--------------------------------------|---------------------|------------------|--------------------------------------|
| | | | | | Загальний фонд | Спеціальний фонд | Разом загальний та спеціальний фонди | Загальний фонд | Спеціальний фонд | Разом загальний та спеціальний фонди | Загальний фонд | Спеціальний фонд | Разом загальний та спеціальний фонди |
| 0100000 | | | Біляївська міська рада Біляївського району Одеської області | | 2,036,680.0 | 0.0 | 2,036,680.0 | 532,914.5 | 0.0 | 532,914.5 | 26.2 | | 26.2 |
| 0110000 | | | Біляївська міська рада Біляївського району Одеської області | | 2,036,680.0 | 0.0 | 2,036,680.0 | 532,914.5 | 0.0 | 532,914.5 | 26.2 | | 26.2 |
| 0112152 | 2152 | 0763 | Інші програми та заходи у сфері охорони здоров'я | <i>Здоров'я населення Біляївської об'єднаної територіальної громади на 2019-2020 роки</i> | 57,000.0 | | 57,000.0 | | | 0.0 | 0.0 | | 0.0 |
| 0113192 | 3192 | 1030 | Надання фінансової підтримки громадським організаціям інвалідів і ветеранів, діяльність яких має соціальну спрямованість | <i>Програма соціального захисту населення Біляївської об'єднаної територіальної громади на 2016-2020 роки</i> | 150,000.0 | | 150,000.0 | 33,539.1 | | 33,539.1 | 22.4 | | 22.4 |
| 0113240 | 3240 | 1090 | Інші заходи у сфері соціального захисту і соціального забезпечення | | 500,000.0 | | 500,000.0 | 178,500.0 | | 178,500.0 | 35.7 | | 35.7 |
| 0114082 | 4082 | 0829 | Інші заходи в галузі культури і мистецтва | <i>Програма розвитку культури та туризму в Біляївській об'єднаній громаді на 2016-2020 роки</i> | 500,000.0 | | 500,000.0 | 142,105.4 | | 142,105.4 | 28.4 | | 28.4 |
| 0118420 | 8420 | 0830 | Інші заходи у сфері засобів масової інформації | <i>Програма забезпечення публічності та прозорості діяльності органів місцевої влади, висвітлення господарського, соціального та культурного життя Біляївської об'єднаної територіальної громади на 2018-2020 роки</i> | 679,680.0 | | 679,680.0 | 177,420.0 | | 177,420.0 | 26.1 | | 26.1 |
| 0110180 | 0180 | 0133 | Інша діяльність у сфері державного управління | <i>Програма фінансового забезпечення витрат та інших видатків пов'язаних з діяльністю Біляївської міської ради на 2018-2020 роки</i> | 150,000.0 | | 150,000.0 | 1,350.0 | | 1,350.0 | 0.9 | | 0.9 |
| 0600000 | | | Управління освіти, сім'ї, молоді та спорту Біляївської міської ради | | 4,679,129.0 | 1,376,104.0 | 6,055,233.0 | 788,524.2 | 52,750.0 | 841,274.2 | 16.9 | 3.8 | 13.9 |
| 0610000 | | | Управління освіти, сім'ї, молоді та спорту Біляївської міської ради | | 4,679,129.0 | 1,376,104.0 | 6,055,233.0 | 788,524.2 | 52,750.0 | 841,274.2 | 16.9 | 3.8 | 13.9 |
| 0613140 | 3140 | 1040 | Оздоровлення та відпочинок дітей (крім заходів з оздоровлення дітей, що здійснюються за рахунок коштів на оздоровлення громадян, які постраждали внаслідок Чорнобильської катастрофи) | <i>"Програма відпочинку та оздоровлення дітей Біляївської об'єднаної територіальної громади на 2016-2020 роки"</i> | 130,000.0 | | 130,000.0 | | | 0.0 | 0.0 | | 0.0 |
| | | | | | 455,000.0 | | 455,000.0 | | | 0.0 | 0.0 | | 0.0 |
| 0611010 | 1010 | 0910 | Дошкільна освіта | | 238,300.0 | 52,750.0 | 291,050.0 | 198,780.0 | 52,750.0 | 251,530.0 | 83.4 | 100.0 | 86.4 |

| Код програмної класифікації видатків та кредитування місцевих бюджетів ² | Код ТПКВКМБ / ТКВКБМС ³ | Код ФКВКБ ⁴ | Найменування головного розпорядника, відповідального виконавця, бюджетної програми або напрямку видатків згідно з типологією/ТПКВКМБ / ТКВКБМС | Найменування місцевої (регіональної) програми | Затверджено на 2019 рік з урахуванням змін | | | Виконано за I квартал 2019 року | | | Рівень виконання, % | | |
|---|------------------------------------|------------------------|--|--|--|------------------|--------------------------------------|---------------------------------|------------------|--------------------------------------|---------------------|------------------|--------------------------------------|
| | | | | | Загальний фонд | Спеціальний фонд | Разом загальний та спеціальний фонди | Загальний фонд | Спеціальний фонд | Разом загальний та спеціальний фонди | Загальний фонд | Спеціальний фонд | Разом загальний та спеціальний фонди |
| 0611020 | 1020 | 0921 | Надання загальної середньої освіти загальноосвітніми навчальними закладами (в т.ч. школою-дитячим садком, інтернатом, при школі), спеціалізованими школами, ліцеями, гімназіями, колеґіумами | "Освіта Білявської об'єднаної територіальної громади" на 2017-2020 роки | 3,148,039.0 | 1,323,354.0 | 4,471,393.0 | 516,990.6 | | 516,990.6 | 16.4 | | 11.6 |
| 0613242 | 3242 | 1090 | Інші заходи у сфері соціального захисту і соціального забезпечення | | 50,000.0 | | 50,000.0 | 6,120.0 | | 6,120.0 | 12.2 | | 12.2 |
| 0613242 | 3242 | 1090 | Інші заходи у сфері соціального захисту і соціального забезпечення | "Молодь і сім'я у Білявській об'єднаній територіальній громаді" на 2018-2020 роки | 92,500.0 | | 92,500.0 | | | 0.0 | 0.0 | | 0.0 |
| | | | | "Підтримка" на 2018-2020 роки | 100,290.0 | | 100,290.0 | | | 0.0 | 0.0 | | 0.0 |
| 0613242 | 3242 | 1090 | Інші заходи у сфері соціального захисту і соціального забезпечення | Програма Білявської об'єднаної громади національно-патріотичного виховання дітей та молоді на 2016-2020 роки | 67,000.0 | | 67,000.0 | 8,480.0 | | 8,480.0 | 12.7 | | 12.7 |
| 0615011 | 5011 | 0810 | Проведення навчально-тренувальних зборів і змагань з олімпійських видів спорту | Програма розвитку фізичної культури і спорту в Білявській об'єднаній територіальній громаді на 2016-2020 роки | 398,000.0 | | 398,000.0 | 58,153.6 | | 58,153.6 | 14.6 | | 14.6 |
| 1200000 | | | Управління розвитку та експлуатації житлово-комунального господарства Білявської міської ради | | 12,116,670.0 | 124,427.0 | 12,241,097.0 | 3,474,928.7 | 6,729.3 | 3,481,658.0 | 28.7 | 5.4 | 28.4 |
| 1210000 | | | Управління розвитку та експлуатації житлово-комунального господарства Білявської міської ради | | 12,116,670.0 | 124,427.0 | 12,241,097.0 | 3,474,928.7 | 6,729.3 | 3,481,658.0 | 28.7 | 5.4 | 28.4 |
| 1213033 | 3033 | 1070 | Компенсаційні виплати на пільговий проїзд автомобільним транспортом окремих категорій громадян | "Здійснення компенсаційних виплат за пільговий проїзд автомобільним транспортом окремих категорій громадян на автобусних міських маршрутах загальною користування у 2017-2020 роках" | 260,000.0 | | 260,000.0 | 46,500.0 | | 46,500.0 | 17.9 | | 17.9 |
| 1217461 | 7461 | 0456 | Утримання та розвиток автомобільних доріг та дорожньої інфраструктури | Розвитку інфраструктури Білявської об'єднаної територіальної громади на 2017-2019 роки | 54,142.0 | 951.0 | 55,093.0 | 54,142.0 | 951.0 | 55,093.0 | 100.0 | | 100.0 |
| 1216020 | 6020 | 0620 | Забезпечення функціонування підприємств, установ та організацій, що виробляють, виконують та/або надають житлово-комунальні послуги | Програма вуличного освітлення пунктів Білявської об'єднаної територіальної громади на 2016-2020 роки | 1,900,000.0 | | 1,900,000.0 | 448,349.9 | | 448,349.9 | 23.6 | | 23.6 |
| 1216030 | 6030 | 0620 | Організація благоустрою населених пунктів | Програма "Чисте місто" на 2019 рік | 7,190,369.0 | | 7,190,369.0 | 2,024,613.3 | | 2,024,613.3 | 28.2 | | 28.2 |
| 1216011 | 6011 | 0620 | Експлуатація та технічне обслуговування житлового фонду | Сприяння створенню та підтримки функціонування об'єднань співвласників багатоквартирних будинків у Білявській об'єднаній територіальній громаді на 2019 – 2021 роки | 350,000.0 | | 350,000.0 | 156,212.0 | | 156,212.0 | 44.6 | | 44.6 |
| 1217622 | 7622 | 0470 | Реалізація програм і заходів в галузі туризму та курортів | Програма розвитку культури та туризму в Білявській об'єднаній територіальній громаді на 2016-2020 роки | 2,022,159.0 | | 2,022,159.0 | 612,111.6 | | 612,111.6 | 30.3 | | 30.3 |
| 1216020 | 6020 | 0620 | Забезпечення функціонування підприємств, установ та організацій, що виробляють, виконують та/або надають житлово-комунальні послуги | Розвитку та фінансова підтримка Білявського ЖЕКП на 2018-2020 роки | | 100,000.0 | 100,000.0 | | | 0.0 | | 0.0 | 0.0 |

| Код програмної класифікації видатків та кредитування місцевих бюджетів ² | Код ТПКВКМБ / ТКВКБМС ³ | Код ФКВКБ ⁴ | Найменування головного розпорядника, відповідального виконавця, бюджетної програми або напрямку видатків згідно з типовою відомчою/ТПКВКМБ / ТКВКБМС | Найменування місцевої (регіональної) програми | Затверджено на 2019 рік з урахуванням змін | | | Виконано за I квартал 2019 року | | | Рівень виконання, % | | | |
|---|------------------------------------|------------------------|---|---|--|---------------------|--------------------------------------|---------------------------------|--------------------|--------------------------------------|---------------------|------------------|--------------------------------------|-------------|
| | | | | | Загальний фонд | Спеціальний фонд | Разом загальний та спеціальний фонди | Загальний фонд | Спеціальний фонд | Разом загальний та спеціальний фонди | Загальний фонд | Спеціальний фонд | Разом загальний та спеціальний фонди | |
| 1216071 | 6071 | 0640 | Відшкодування різниці між розміром ціни (тарифу) на житлово-комунальні послуги, що затверджувалися або погоджувалися рішенням місцевого органу виконавчої влади та органу місцевого самоврядування, та розміром економічно обґрунтованих витрат на їх виробництво (надання) | "Відшкодування різниці в тарифах комунальним підприємствам Біляївської міської ради на 2018-2020 роки" | 200,000.0 | | 200,000.0 | 133,000.0 | | 133,000.0 | 66.5 | | 66.5 | |
| 1218110 | 8110 | 0320 | Заходи із запобігання та ліквідації надзвичайних ситуацій та наслідків стихійного лиха | Програма розвитку цивільного захисту, техногенної та пожежної безпеки Біляївської об'єднаної територіальної громади Одеської області на 2017-2020 роки | 100,000.0 | | 100,000.0 | | | 0.0 | 0.0 | | 0.0 | |
| 1218120 | 8120 | 0320 | Заходи з організації рятування на водах | Організація рятування людей на водних об'єктах міста у період 2017-2020 роки | 40,000.0 | | 40,000.0 | | | 0.0 | 0.0 | | 0.0 | |
| 1218330 | 8330 | 0540 | Інша діяльність у сфері екології та охорони природних ресурсів | Комплексна програма охорони довкілля, раціонального використання природних ресурсів та забезпечення екологічної безпеки в Біляївській ОТГ на 2018-2023 роки | | 23,476.0 | 23,476.0 | | 5,778.3 | 5,778.3 | | 24.6 | 24.6 | |
| 1600000 | | | Управління містобудування, землевпорядкування та комунального майна Біляївської міської ради | | 216,587.0 | 17,060,711.0 | 17,277,298.0 | 11,100.0 | 1,298,958.4 | 1,310,058.4 | 5.1 | 7.6 | 7.6 | |
| 1610000 | | | Управління містобудування, землевпорядкування та комунального майна Біляївської міської ради | | 216,587.0 | 17,060,711.0 | 17,277,298.0 | 11,100.0 | 1,298,958.4 | 1,310,058.4 | 5.1 | 7.6 | 7.6 | |
| 1611020 | 1020 | 0921 | Надання загальної середньої освіти загальноосвітніми навчальними закладами (в т.ч. школою-дитячим садком, інтернатом, при школі), спеціалізованими школами, ліцеями, гімназіями, колегіумами | Розвитку інфраструктури Біляївської об'єднаної територіальної громади на 2017-2019 роки | 122,087.0 | | 122,087.0 | | | 0.0 | 0.0 | | 0.0 | |
| 1616030 | 6030 | 0620 | Організація благоустрою населених пунктів | | 94,500.0 | | 94,500.0 | 11,100.0 | | 11,100.0 | 11.7 | | 11.7 | |
| 1617310 | 7310 | 0443 | Будівництво об'єктів житлово-комунального господарства | | | 28,000.0 | 28,000.0 | | | 0.0 | | 0.0 | 0.0 | |
| 1617363 | 7363 | 0490 | Виконання інвестиційних проектів в рамках здійснення заходів щодо соціально-економічного розвитку окремих територій | | | 500,000.0 | 500,000.0 | | | 0.0 | | 0.0 | 0.0 | |
| 1617368 | 7368 | 0490 | Виконання інвестиційних проектів за рахунок субвенцій з інших бюджетів | | | 5,600,000.0 | 5,600,000.0 | | 1,200,000.0 | 1,200,000.0 | | 21.4 | 21.4 | |
| 1617370 | 7370 | 0490 | Реалізація інших заходів щодо соціально-економічного розвитку територій | | | 10,932,711.0 | 10,932,711.0 | | 98,958.4 | 98,958.4 | | 0.9 | 0.9 | |
| 3700000 | | | Фінансове управління Біляївської міської ради | | | 753,000.0 | 0.0 | 753,000.0 | 202,600.0 | 0.0 | 202,600.0 | 26.9 | | 26.9 |
| 3710000 | | | Фінансове управління Біляївської міської ради | | | 753,000.0 | 0.0 | 753,000.0 | 202,600.0 | 0.0 | 202,600.0 | 26.9 | | 26.9 |

| Код програмної класифікації видатків та кредитування місцевих бюджетів ² | Код ТПКВКМБ / ТКВКБМС ³ | Код ФКВКБ ⁴ | Найменування головного розпорядника, відповідального виконавця, бюджетної програми або напрямку видатків згідно з типовою відомчою/ТПКВКМБ / ТКВКБМС | Найменування місцевої (регіональної) програми | Затверджено на 2019 рік з урахуванням змін | | | Виконано за I квартал 2019 року | | | Рівень виконання, % | | |
|---|------------------------------------|------------------------|--|--|--|---------------------|--------------------------------------|---------------------------------|--------------------|--------------------------------------|---------------------|------------------|--------------------------------------|
| | | | | | Загальний фонд | Спеціальний фонд | Разом загальний та спеціальний фонди | Загальний фонд | Спеціальний фонд | Разом загальний та спеціальний фонди | Загальний фонд | Спеціальний фонд | Разом загальний та спеціальний фонди |
| 3719770 | 9770 | 0180 | Інші субвенції з місцевого бюджету | <i>Здоров'я населення Білявської об'єднаної територіальної громади на 2019-2020 роки</i> | 343,000.0 | | 343,000.0 | 102,600.0 | | 102,600.0 | 29.9 | | 29.9 |
| 3719800 | 9800 | 0180 | Субвенція з місцевого бюджету державному бюджету на виконання програм соціально-економічного розвитку регіонів | <i>Шефська допомога військовій частині Збройних сил України А 0826 на 2018-2020</i> | 60,000.0 | | 60,000.0 | | | 0.0 | 0.0 | | 0.0 |
| | | | | <i>Програма забезпечення публічної безпеки та порядку, протидії злочинності на території Білявської ОТГ на 2017-2019 роки</i> | 250,000.0 | | 250,000.0 | | | 0.0 | 0.0 | | 0.0 |
| | | | | <i>Програма розвитку цивільного захисту, техногенної та пожежної безпеки Білявської об'єднаної територіальної громади Одеської області на 2017-2020 роки</i> | 100,000.0 | | 100,000.0 | 100,000.0 | | 100,000.0 | 100.0 | | 100.0 |
| | | | Всього | | 19,802,066.0 | 18,561,242.0 | 38,363,308.0 | 5,010,067.4 | 1,358,437.7 | 6,368,505.1 | 25.3 | 7.3 | 16.6 |

Секретар міської ради

Л.В. Борисенко

Звіт про виконання видаткової частини бюджету Біляївської міської об'єднаної територіальної громади за I квартал 2019 року

грн.

| Код програмної класифікації видатків та витрат (за класифікацією Мінсоцполітики) | Код функції ТПКВКМБ | Код видатків | Найменування головного розпорядника, відповідального виконавця, бюджетної програми або іншого видатків згідно з записом відповідно ТПКВКМБ / ТКВКМБС | Загальний фонд | | | | | | | | | | Спеціальний фонд | | | | | | | | | | Разом | | | | | | | | | |
|--|---------------------|--------------|---|--|--------------------|-------------------|------------------------------------|------------------|---------------------------------|--------------------|-------------------|------------------------------------|------------------|--|--------------------|------------------|------------------------------------|------------------|---------------------------------|--------------------|------------------|------------------------------------|------------------|--|---------------------------------|----------------|----------------|----------------|------------------|-------------------|-------------------|-----------|-----------|
| | | | | Затверджено на 2019 рік з урахуванням змін | | | | | Виконано за I квартал 2019 року | | | | | Затверджено на 2019 рік з урахуванням змін | | | | | Виконано за I квартал 2019 року | | | | | Затверджено на 2019 рік з урахуванням змін | Виконано за I квартал 2019 року | | | | | | | | |
| | | | | Всього | видатки споживачів | з них | | | Всього | видатки споживачів | з них | | | Всього | видатки споживачів | з них | | | Всього | видатки споживачів | з них | | | | | | | | | | | | |
| | | | | | | оплата праці | комуніальні послуги та енергоносії | видатки розвитку | | | оплата праці | комуніальні послуги та енергоносії | видатки розвитку | | | оплата праці | комуніальні послуги та енергоносії | видатки розвитку | | | оплата праці | комуніальні послуги та енергоносії | видатки розвитку | | | | | | | | | | |
| 1 | 2 | 3 | 4 | 5 | 6 | 7 | 8 | 9 | 10 | 11 | 12 | 13 | 14 | 15 | 16 | 17 | 18 | 19 | 20 | 21 | 22 | 23 | 24 | 25 | 26 | 27 | 28 | 29 | 30 | 31 | 32 | | |
| 0100 | | | Державне управління | 19,918,005 | 19,918,005 | 18,309,895 | 600,310 | | 3,494,584 | 3,494,584 | 3,254,892 | 116,900 | | 18 | 242,383 | 65,728 | | | 176,655 | | | 241,852 | 65,197 | | | 176,655 | | | 100 | 20,160,388 | 3,736,436 | | |
| | | | | 12,059,906 | 12,059,906 | 10,833,796 | 600,310 | | 2,179,268 | 2,179,268 | 1,988,682 | 116,900 | | 18 | 242,383 | 65,728 | | | 176,655 | | | 241,852 | 65,197 | | | 176,655 | | | 100 | 12,302,289 | 2,421,119 | | |
| | 0150 | 0111 | Організаційне, інформаційно-аналітичне та матеріально-технічне забезпечення діяльності обласної ради, районної ради, районної у місті ради (у разі її створення), міської, селищної, сільської ради | | | | | | | | | | | | | | | | | | | | | | | | | | | | | | |
| | 0160 | 01111 | Керівництво і управління у відповідній сфері у містах (місті Києві), селищах, селах, об'єднаних територіальних громадах | 7,703,099 | 7,703,099 | 7,476,099 | | | 1,311,969 | 1,311,969 | 1,266,210 | | | 17 | | | | | | | | | | | | | | | | 7,703,099 | 1,311,969 | | |
| | 0180 | 0133 | Інша діяльність у сфері державного управління | 155,000 | 155,000 | | | | 3,347 | 3,347 | | | | 2 | | | | | | | | | | | | | | | | 155,000 | 3,347 | | |
| 1000 | | | Освіта | 58,187,092 | 58,187,092 | 48,097,386 | 3,192,440 | | 12,795,351 | 12,795,351 | 10,455,920 | 961,916 | | 22 | 3,120,353 | 1,595,467 | | | 1,524,886 | 1,438,804 | 1,438,804 | 449,505 | 253,818 | | | 195,687 | 115,450 | 115,450 | 14 | 61,307,445 | 13,244,856 | | |
| | 1010 | 0910 | Надання дошкільної освіти | 16,262,500 | 16,262,500 | 12,222,940 | 1,172,410 | | 3,911,985 | 3,911,985 | 2,849,561 | 448,905 | | 24 | 1,615,236 | 1,562,486 | | | 52,750 | 52,750 | 52,750 | 304,686 | 251,936 | | | 52,750 | 52,750 | 52,750 | 19 | 17,877,736 | 4,216,670 | | |
| | | | Надання загальної середньої освіти загальноосвітніми навчальними закладами (в т.ч. школо-дитячим садком, інтернатом при школі), спеціалізованими школами, лісеями, гімназіями, колегіумами | 40,002,272 | 40,002,272 | 34,037,126 | 2,020,030 | | 8,547,106 | 8,547,106 | 7,284,006 | 513,012 | | 21 | 1,505,117 | 32,981 | | | 1,472,136 | 1,386,054 | 1,386,054 | 144,819 | 1,882 | | | 142,937 | 62,700 | 62,700 | 10 | 41,507,389 | 8,691,925 | | |
| | | | у т.ч. за рахунок: | | | | | | | | | | | | | | | | | | | | | | | | | | | | | | |
| | | | освітньої субвенції | 27,953,639 | 27,953,639 | 26,403,700 | | | 5,868,344 | 5,868,344 | 5,722,249 | | | 21 | 1,323,354 | | | | 1,323,354 | 1,323,354 | 1,323,354 | | | | | | | | | | 29,276,993 | 5,868,344 | |
| | | | додааткова дотація з державного бюджету | 4,942,500 | 4,942,500 | 4,942,500 | | | 1,233,783 | 1,233,783 | 1,233,783 | | | 25 | | | | | | | | | | | | | | | | | | 4,942,500 | 1,233,783 |
| | | | місцевого бюджету | 6,835,033 | 6,835,033 | 2,514,710 | 2,020,030 | | 1,435,977 | 1,435,977 | 318,972 | 513,012 | | 21 | 119,063 | 32,981 | | | 86,082 | | | 82,119 | 1,882 | | | 80,237 | | | 69 | 6,954,096 | 1,518,096 | | |
| | | | субвенції з місцевого бюджету на надання державної підтримки особам з особливими освітніми потребами за рахунок відповідної субвенції з державного бюджету | 271,100 | 271,100 | 176,216 | | | 9,002 | | | | | 3 | | | | | | | | | | | | | | | | | 271,100 | 9,002 | |
| | | | субвенція з місцевого бюджету на здійснення переданих видатків у сфері освіти за рахунок коштів освітньої субвенції | | | | | | 9,002 | 9,002 | | | | | | | | | | | | | | | | | | | | | | | |
| | 1160 | | Інші освітні програми, заклади та заходи у сфері освіти | 1,922,320 | 1,922,320 | 1,837,320 | | | 336,260 | 336,260 | 322,354 | | | 18 | | | | | | | | | | | | | | | | 1,922,320 | 336,260 | | |
| | 1161 | 0990 | Забезпечення діяльності інших закладів у сфері освіти | 1,922,320 | 1,922,320 | 1,837,320 | | | 336,260 | 336,260 | 322,354 | | | 18 | | | | | | | | | | | | | | | | 1,922,320 | 336,260 | | |
| 2000 | | | Охорона здоров'я | 118,580 | 118,580 | | 112,280 | | 14,107 | 14,107 | | 12,865 | | 12 | | | | | | | | | | | | | | | 118,580 | 14,107 | | | |
| | 2110 | | Первинна медична допомога населенню | 61,580 | 61,580 | | 55,280 | | 14,107 | 14,107 | | 12,865 | | 23 | | | | | | | | | | | | | | | 61,580 | 14,107 | | | |
| | 2112 | 0725 | Первинна медична допомога населенню, що надається фельдшерськими, фельдшерсько-акушерськими пунктами | 61,580 | 61,580 | | 55,280 | | 14,107 | 14,107 | | 12,865 | | 23 | | | | | | | | | | | | | | | 61,580 | 14,107 | | | |
| | 2150 | | Інші програми, заклади та заходи у сфері охорони здоров'я | 57,000 | 57,000 | | 57,000 | | | | | | | | | | | | | | | | | | | | | | | 57,000 | | | |
| | 2152 | 0763 | Інші програми та заходи у сфері охорони здоров'я | 57,000 | 57,000 | | 57,000 | | | | | | | | | | | | | | | | | | | | | | | 57,000 | | | |
| 3000 | | | Соціальний захист та соціальне забезпечення | 1,824,790 | 1,824,790 | | | | 273,139 | 273,139 | | | | 15 | | | | | | | | | | | | | | | 1,824,790 | 273,139 | | | |
| | 3030 | | Надання пільг з оплати послуг за їзду, інших передбачених законодавством пільг окремим категоріям громадян та компенсації за пільговий проїзд окремим категоріям громадян | 260,000 | 260,000 | | | | 46,500 | 46,500 | | | | 18 | | | | | | | | | | | | | | | | 260,000 | 46,500 | | |
| | 3033 | 1070 | Компенсаційні виплати на пільговий проїзд автомобільним транспортом окремим категоріям громадян | 260,000 | 260,000 | | | | 46,500 | 46,500 | | | | 18 | | | | | | | | | | | | | | | | 260,000 | 46,500 | | |
| | 3140 | 1040 | Оздоровлення та відпочинок дітей (крім заходів з оздоровлення дітей, що здійснюються за рахунок коштів на оздоровлення громадян, які постраждали внаслідок Чорнобильської катастрофи) | 585,000 | 585,000 | | | | | | | | | | | | | | | | | | | | | | | | | 585,000 | | | |
| | 3190 | | Соціальний захист ветеранів війни та праці | 150,000 | 150,000 | | | | 33,539 | 33,539 | | | | 22 | | | | | | | | | | | | | | | | 150,000 | 33,539 | | |
| | 3192 | 1030 | Надання фінансової підтримки громадським організаціям осіб з інвалідністю і ветеранів, діяльність яких має соціальну спрямованість | 150,000 | 150,000 | | | | 33,539 | 33,539 | | | | 22 | | | | | | | | | | | | | | | | 150,000 | 33,539 | | |
| | 3210 | 1050 | Організація та проведення громадських робіт | 20,000 | 20,000 | | | | | | | | | | | | | | | | | | | | | | | | | 20,000 | | | |
| | 3240 | | Інші заклади та заходи | 809,790 | 809,790 | | | | 193,100 | 193,100 | | | | 24 | | | | | | | | | | | | | | | | 809,790 | 193,100 | | |
| | 3242 | 1090 | Інші заходи у сфері соціального захисту і соціального забезпечення | 809,790 | 809,790 | | | | 193,100 | 193,100 | | | | 24 | | | | | | | | | | | | | | | | 809,790 | 193,100 | | |
| 4000 | | | Культура і мистецтво | 3,317,151 | 3,317,151 | | | | 1,436,830 | 1,436,830 | | | | 13 | 20,750 | | | | 20,750 | 20,750 | 20,750 | 20,750 | 20,750 | | | 20,750 | 20,750 | 20,750 | 100 | 3,337,901 | 456,902 | | |
| | 4060 | 0828 | Забезпечення діяльності палаців і будинків культури, клубів, центрів дозвілля та інших клубних закладів | 2,817,151 | 2,817,151 | | | | 294,046 | 294,046 | | | | 10 | 20,750 | | | | 20,750 | 20,750 | 20,750 | 20,750 | 20,750 | | | 20,750 | 20,750 | 20,750 | 100 | 2,837,901 | 314,796 | | |

| Код програми/класифікаційний код за функцією місцевого бюджету | Код ЦКВЕ/М/С | Код функції* | Найменування головного розпорядника, відповідального виконавця, бюджетної програми або напрямку витрат згідно з типовою відомчістю ЦТК/КВ/М/С/ТК/КВ/М/С | Загальний фонд | | | | | | | | | | Спеціальний фонд | | | | | | | | | | Разом | | | | | | | |
|--|--------------|--------------|--|--|--------------------|--------------|-----------------------------------|------------------|---------------------------------|--------------------|--------------|-----------------------------------|------------------|---------------------|--|--------------------|--------------|-----------------------------------|------------------|---------------------------------|--------------------|--------------|-----------------------------------|------------------|---------------------|--|---------------------------------|-----------|---------|-------------|------------|
| | | | | Затверджено на 2019 рік з урахуванням змін | | | | | Виконано за I квартал 2019 року | | | | | Рівень виконання, % | Затверджено на 2019 рік з урахуванням змін | | | | | Виконано за I квартал 2019 року | | | | | Рівень виконання, % | Затверджено на 2019 рік з урахуванням змін | Виконано за I квартал 2019 року | | | | |
| | | | | Всього | відомки споживачів | з них | | відомки розвитку | Всього | відомки споживачів | з них | | відомки розвитку | | Всього | відомки споживачів | з них | | відомки розвитку | Всього | відомки споживачів | з них | | відомки розвитку | | | | | | | |
| | | | | | | оплата праці | комунальні послуги та енергоносії | | | | оплата праці | комунальні послуги та енергоносії | | | | | оплата праці | комунальні послуги та енергоносії | | | | оплата праці | комунальні послуги та енергоносії | | | | | | | | |
| | 9110 | 0180 | Резервна дотія | 122,000 | 122,000 | | | | | | 30,600 | 30,600 | | | | | | | | | | 25 | | | | | 122,000 | 30,600 | | | |
| 9400 | | | Субвенція з місцевого бюджету іншим місцевим бюджетам на здійснення програм та заходів у галузі охорони здоров'я за рахунок субвенції з державного бюджету | 10,086,900 | 10,086,900 | | | | | | 2,521,500 | 2,521,500 | | | | | | | | | | 25 | | | | | 10,086,900 | 2,521,500 | | | |
| | 9410 | 0180 | Субвенція з місцевого бюджету на здійснення переданих витратів у сфері охорони здоров'я за рахунок коштів медичної субвенції | 10,086,900 | 10,086,900 | | | | | | 2,521,500 | 2,521,500 | | | | | | | | | | 25 | | | | | 10,086,900 | 2,521,500 | | | |
| 9700 | | | Субвенція з місцевого бюджету іншим місцевим бюджетам на здійснення програм та заходів за рахунок коштів місцевих бюджетів | 2,183,085 | 2,183,085 | | | | | | 702,615 | 702,615 | | | | | | | | | | 32 | 1,500,000 | | | | | 3,683,085 | 702,615 | | |
| | 9750 | 0180 | Субвенція з місцевого бюджету на співфінансування інвестиційних проєктів | | | | | | | | | | | | | | | | | | | 32 | 1,500,000 | | | | | 1,500,000 | | | |
| | 9770 | 0180 | Інші субвенції з місцевого бюджету | 2,183,085 | 2,183,085 | | | | | | 702,615 | 702,615 | | | | | | | | | | 32 | | | | | | 2,183,085 | 702,615 | | |
| | | | Біляцькою районною школою естетичного виховання | 1,170,000 | 1,170,000 | | | | | | 390,000 | 390,000 | | | | | | | | | | 33 | | | | | | 1,170,000 | 390,000 | | |
| | | | Будинком дитячої юнацької творчості | 262,483 | 262,483 | | | | | | 87,495 | 87,495 | | | | | | | | | | 33 | | | | | | 262,483 | 87,495 | | |
| | | | Біляцьким районним центром соціальної служби для дітей, сім'ї та молоді | 87,030 | 87,030 | | | | | | 29,010 | 29,010 | | | | | | | | | | 33 | | | | | | 87,030 | 29,010 | | |
| | | | Біляцьким територіальним центром соціального обслуговування Біляцької РДА | 160,470 | 160,470 | | | | | | 53,490 | 53,490 | | | | | | | | | | 33 | | | | | | 160,470 | 53,490 | | |
| | | | Управлінням соціальною захисту населення Біляцької РДА | 160,100 | 160,100 | | | | | | 40,020 | 40,020 | | | | | | | | | | 25 | | | | | | 160,100 | 40,020 | | |
| | | | відшкодування медичних витрат підопічної категорії громадян Біляцької ОП | 235,000 | 235,000 | | | | | | 66,600 | 66,600 | | | | | | | | | | 28 | | | | | | 235,000 | 66,600 | | |
| | | | забезпечення безкоштовним харчуванням дітей 1-2 року життя з малозабезпечених сімей Біляцької ОП | 108,000 | 108,000 | | | | | | 36,000 | 36,000 | | | | | | | | | | 33 | | | | | | 108,000 | 36,000 | | |
| 9800 | 9800 | 0180 | Субвенція з місцевого бюджету державному бюджету на виконання програм соціально-економічного розвитку регіонів | 410,000 | 410,000 | | | | | | 100,000 | 100,000 | | | | | | | | | | 24 | | | | | | 410,000 | 100,000 | | |
| | | | Всього | 114,087,325 | 102,572,797 | 70,365,611 | 4,682,580 | 11,312,528 | 25,383,861 | 22,165,786 | 14,484,206 | 1,261,174 | 3,218,075 | 22 | 22,397,665 | 1,713,663 | | | 20,684,002 | 20,421,265 | 5,307,868 | 2,018,535 | 326,485 | | | 1,692,050 | 1,435,158 | 149,173 | 9 | 136,484,990 | 27,402,396 |

Секретар міської ради

Л.В. Борсенко

Звіт виконання бюджету Біляївської міської об'єднаної територіальної громади за I квартал 2019 за переліком об'єктів, видатки на які у 2019 році будуть проводитися за рахунок коштів субвенції з державного бюджету місцевим бюджетам на здійснення заходів щодо соціально-економічного розвитку окремих територій

грн.

| Код програмної класифікації видатків та кредитування місцевих бюджетів ² | Код ТПКВКМБ / ТКВКБМС ³ | Код ФКВКБ ⁴ | Найменування головного розпорядника, відповідального виконавця, бюджетної програми або напрямку видатків згідно з типовою відомчою/ТПКВКМБ / ТКВКБМС | Назва об'єктів відповідно до проектно-кошторисної документації тощо | Затверджено на 2019 рік з урахуванням змін | Виконано за I квартал 2019 року | Рівень виконання, % |
|---|------------------------------------|------------------------|--|---|--|---------------------------------|---------------------|
| 16000000 | | | Управління містобудування, землевпорядкування та комунального майна Біляївської міської ради | | 801,000 | 0 | 0.0 |
| 16100000 | | | Управління містобудування, землевпорядкування та комунального майна Біляївської міської ради | | 801,000 | 0 | 0.0 |
| 1617363 | 7363 | 0490 | Виконання інвестиційних проектів в рамках здійснення заходів щодо соціально-економічного розвитку окремих територій | Капітальний ремонт хірургічного відділення комунального закладу "Біляївська районна центральна лікарня", Одеська область м.Біляївка, вул.Московська, 32 | 301,000 | | 0.0 |
| | | | | Капітальний ремонт фасаду та заміна вікон великої спортивної зали Біляївської ДЮСШ | 500,000 | | 0.0 |
| Всього по 6130 | | | | | 801,000 | 0 | 0.0 |
| Всього | | | | | 801,000 | 0 | 0.0 |

Секретар міської ради

Л.В. Борисенко