

Р І Ш Е Н Н Я

Про затвердження звіту про виконання бюджету Біляївської міської об'єднаної територіальної громади за I квартал 2020 року

Керуючись пунктом 23 частини 1 статті 26 Закону України «Про місцеве самоврядування в Україні», відповідно до статті 80 Бюджетного кодексу України, враховуючи рішення виконавчого комітету Біляївської міської ради від 14 квітня 2020 року № 67, Біляївська міська рада

ВИРІШИЛА:

1. Затвердити звіт про виконання бюджету Біляївської міської об'єднаної територіальної громади за I квартал 2020 року згідно з додатками 1-7 до цього рішення, в тому числі:

- за доходами у сумі **35 237 910 грн**, в тому числі за доходами загального фонду – **34 836 038 грн**, за доходами спеціального фонду – **401 872 грн**, згідно з додатком №1 до цього рішення;

- за видатками у сумі **43 922 858 грн**, в тому числі за видатками загального фонду – **34 443 341 грн**, за видатками спеціального фонду – **9 479 517 грн**, згідно з додатками №3, №4 до цього рішення.

2. Взяти до відома пояснювальну записку до звіту про виконання бюджету Біляївської міської об'єднаної територіальної громади за I квартал 2020 року.

3. Контроль за виконанням цього рішення покласти на постійну комісію з питань планування, бюджету і фінансів (голова комісії Волженіна Н.Г.).

Біляївський міський голова

М.П. Бухтіяров

№ 1212-57/VII від 16 квітня 2020 року
м. Біляївка

ПОЯСНЮВАЛЬНА ЗАПИСКА
до звіту про виконання бюджету
Біляївської міської об'єднаної територіальної громади
за I квартал 2020 року

Загальна характеристика виконання бюджету

Відповідно до вимог Бюджетного кодексу України, рішенням Біляївської міської ради «Про бюджет Біляївської міської об'єднаної територіальної громади на 2020 рік» від 19.12.2019 року №1089-52/VII був затверджений збалансований бюджет об'єднаної територіальної громади.

Протягом I кварталу 2020 року, в процесі виконання бюджету:

- рішеннями Біляївської міської ради від 30.01.2020 року №1144-54/VII, від 27.02.2020 року №1178-55/VII, від 26.03.2020 року №№1207-56/VII «Про внесення змін до рішення Біляївської міської ради від 19 грудня 2019 року №1089-52/VII "Про бюджет Біляївської міської об'єднаної територіальної громади на 2020 рік» затверджено:
 - *загальний обсяг доходів міського бюджету – 147 104,806 тис. грн, у тому числі: загальний фонд – 141 162,668 тис.грн, спеціальний фонд – 5 942,138 тис.грн;*
 - *загальний обсяг видатків міського бюджету – 169 150,014 тис.грн, у тому числі загальний фонд – 148 731,377 тис.грн, спеціальний фонд – 20418,637 тис.грн;*
 - *дефіцит загального фонду бюджету міста у сумі 7568,709 тис.грн, джерелом покриття якого є розподілений залишок коштів станом на 01 січня 2020 року в сумі 11893,704 тис.грн, з урахуванням коштів, які передаються до спеціального фонду бюджету (бюджет розвитку) обсягом 4304,995 тис.грн;*
 - *дефіцит спеціального фонду бюджету у сумі 14476,499 тис.грн, джерелом покриття якого визначити розподілений залишок коштів станом на 01 січня 2020 року у сумі 10176,502 тис.грн та кошти, що передаються з загального фонду в сумі 4304,995 тис.грн в бюджет розвитку.*

Фактичні надходження до бюджету за I квартал 2020 року становлять **35 237,9 тис. грн**, з них:

- **доходи загального фонду – 34 836,0 тис. грн** (з них міжбюджетні трансферти – **12 856,5 тис.грн**); виконання планових призначень без урахування міжбюджетних трансфертів становить **102,6%**, з урахуванням міжбюджетних трансфертів – **101,6%**;
- **доходи спеціального фонду – 401,9 тис. грн** (міжбюджетні трансферти не надходили, власні надходження бюджетних установ — **391,6 тис.**

грн); виконання планових призначень без урахування власних надходжень бюджетних установ та міжбюджетних трансфертів за I квартал 2020 року становить **137,5%**, з урахуванням міжбюджетних трансфертів – **1,1%**; виконання річного плану власних надходжень бюджетних установ – 17,6%.

Виконання дохідної частини бюджету Біляївської міської об'єднаної територіальної громади за I квартал 2020 року без урахування міжбюджетних трансфертів становить **102,7%**, з урахуванням міжбюджетних трансфертів — **98,9%**.

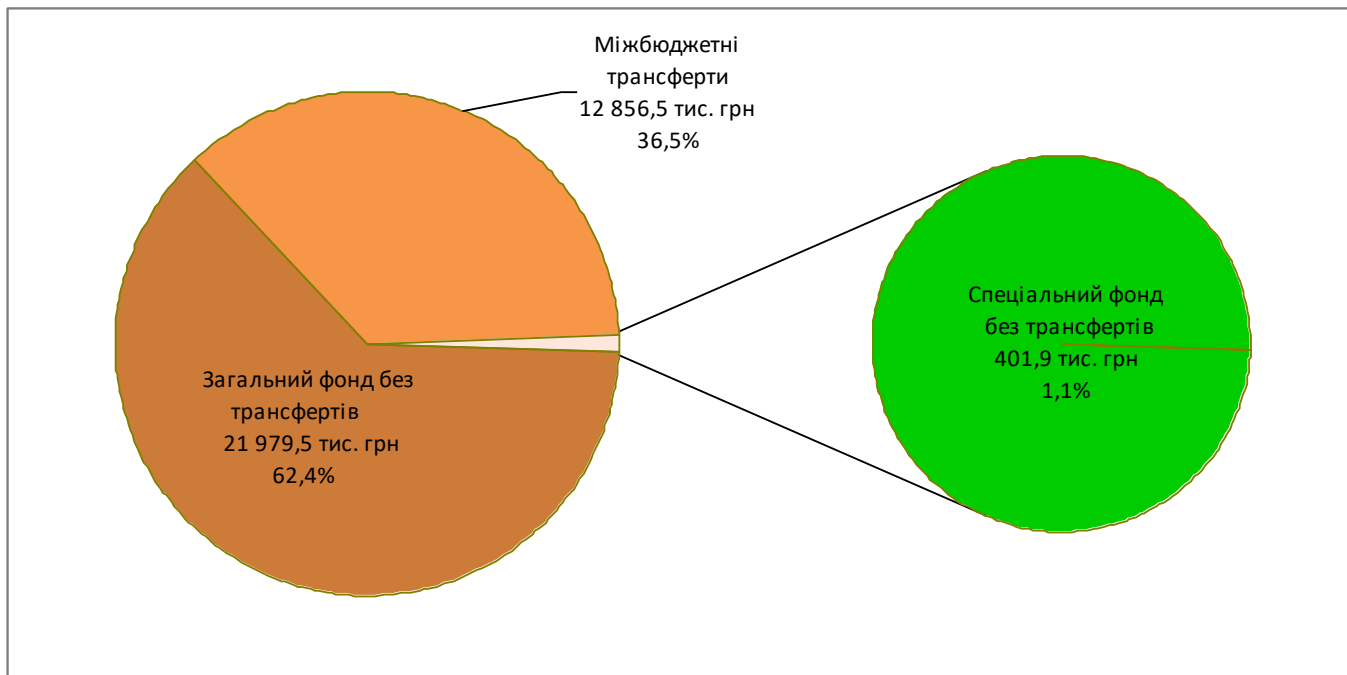
Загальний обсяг видатків, затверджений на 2020 рік (загальний та спеціальний фонди, з урахуванням міжбюджетних трансфертів) становить **169 150,014 тис.грн**. Фактично виконано з урахуванням міжбюджетних трансфертів **43 922,858 тис. грн**, з них:

- видатки загального фонду – 34 443,341 тис.грн (в т.ч. 12305,097 тис.грн за рахунок трансфертів з Державного бюджету України).
- видатки спеціального фонду – 9 479,517 тис.грн.

Оборотний касовий залишок бюджетних коштів міського бюджету Біляївської об'єднаної територіальної громади на 2020 рік встановлений в розмірі **20,0 тис. грн**.

ДОХОДИ

Бюджет Біляївської міської об'єднаної територіальної громади формується відповідно до статей 64 (загальний фонд) та 69¹ (спеціальний фонд) Бюджетного кодексу України. На діаграмі 1 представлено дохідну частину бюджету Біляївської міської об'єднаної територіальної громади за I квартал 2020 року.

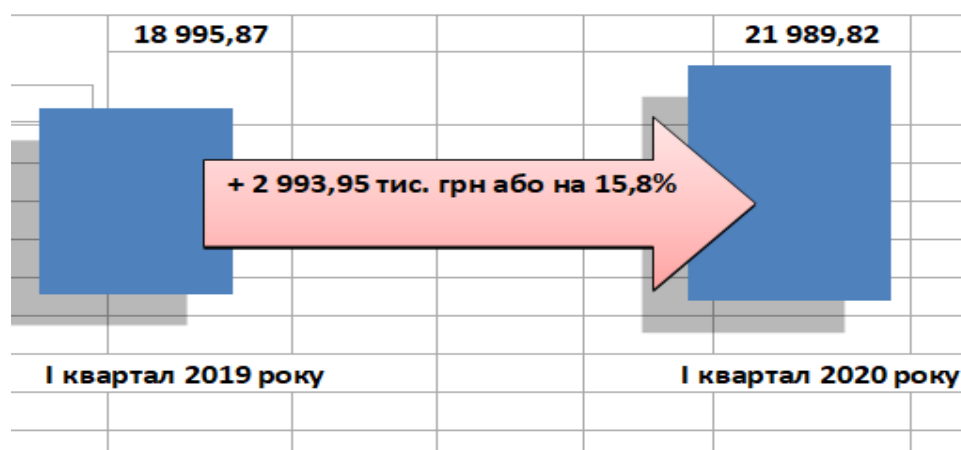


Діаграма 1. Структура дохідної частини бюджету Біляївської міської об'єднаної територіальної громади за I квартал 2020 року, тис. грн

Порівняно з I кварталом 2019 року без урахування міжбюджетних трансфертів надійшло на 2 634,3 тис. грн або на 13,3 % більше, з урахуванням міжбюджетних трансфертів – на 2 805,9 тис. грн або на 8,7 % більше*.

На діаграмі 2 показано порівняльний аналіз надходжень до бюджету Біляївської міської об'єднаної територіальної громади I кварталу 2020 року до I кварталу 2019 року без урахування власних надходжень бюджетних установ та міжбюджетних трансфертів.

**При порівнянні надходжень дохідної частини бюджету Біляївської ОТГ враховуються надходження за I квартал 2019 року до бюджетів Біляївської міської об'єднаної територіальної громади та Мирненської сільської ради.*



Діаграма 2. Порівняльний аналіз надходжень до бюджету Біляївської міської об'єднаної територіальної громади (без урахування власних надходжень бюджетних установ та міжбюджетних трансфертів), тис. грн

У таблиці 1 показано виконання дохідної частини бюджету Біляївської міської об'єднаної територіальної громади за I квартал 2019 року та I квартал 2020 року.

Таблиця 1

**Дохідна частина бюджету
Біляївської міської об'єднаної територіальної громади
(без урахування міжбюджетних трансфертів)**

Назва показника	Загальний фонд	Спеціальний фонд	тис. грн
			Всього
Надходження за I кв.2019 року	18 988,15	758,91	19 747,06
Надходження за I кв.2020 року	21 979,51	401,87	22 381,38
Темп зростання I кв.2020 р./ I кв.2019 р., %	115,75	52,95	113,34

ЗАГАЛЬНИЙ ФОНД

За I квартал 2020 року до загального фонду бюджету Біляївської міської об'єднаної територіальної громади надійшло **34 836,0 тис. грн**, що становить **101,6 %** планових показників:

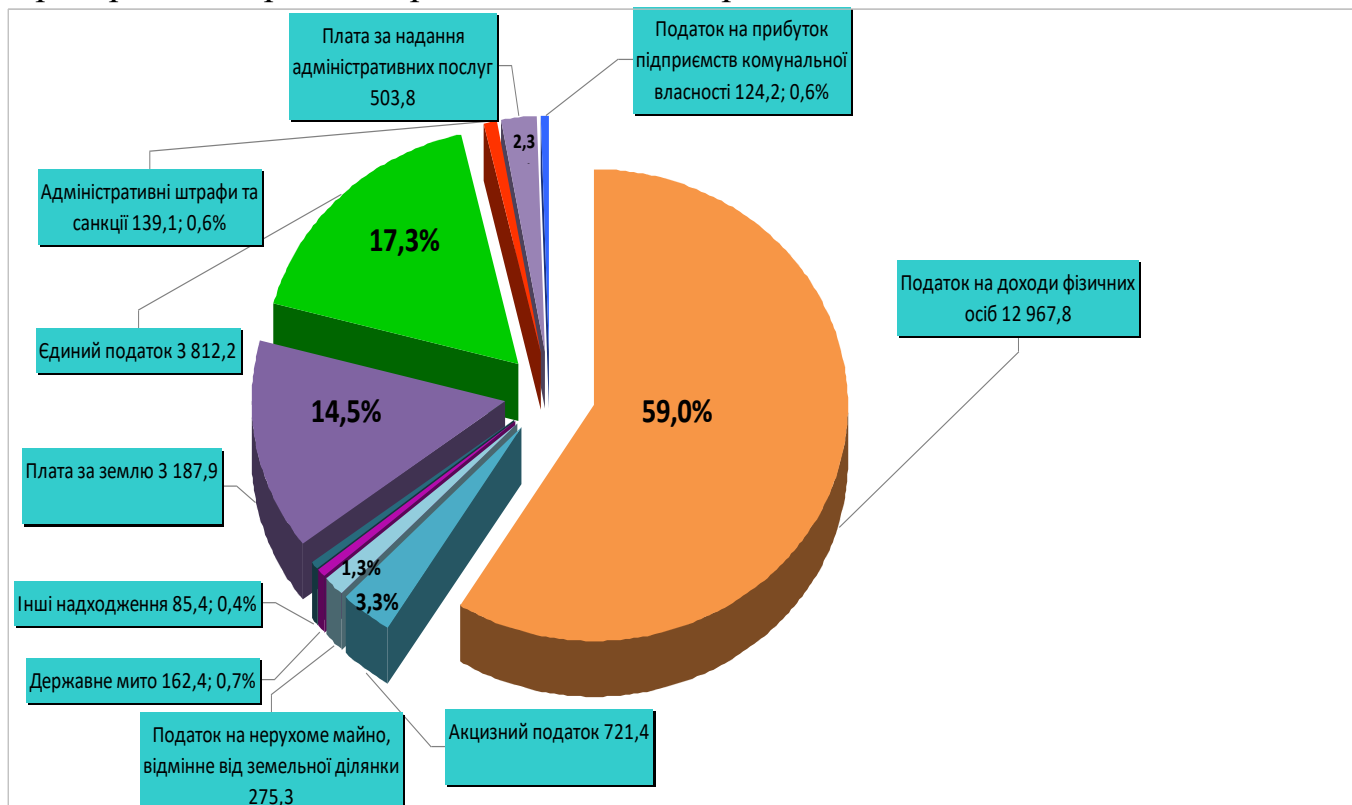
- власні доходи – 21 979,5 тис. грн;
- міжбюджетні трансферти – 12 856,5 тис. грн.

У структурі загального фонду бюджету без урахування міжбюджетних трансфертів податкові надходження становлять 95,99 %, неподаткові надходження – 4,01 %.

Власні доходи загального фонду за I квартал 2020 року перевиконано на 2,6 % – при уточненому плані 21 414,2 тис. грн фактично надійшло на 565,3 тис. грн більше.

За I квартал 2020 року до загального фонду бюджету надійшло власних доходів на 2 991,4 тис. грн або на 15,8 % більше, ніж за I квартал 2019 року; доходів з урахуванням міжбюджетних трансфертів – на 4 363,0 тис. грн або на 14,3 % більше.

Структуру загального фонду бюджету Біляївської міської об'єднаної територіальної громади представлено на діаграмі 3.



Діаграма 3. Структура загального фонду бюджету Біляївської міської об'єднаної територіальної громади (без урахування міжбюджетних трансфертів) за I квартал 2020 року, тис. грн

Таблиця 2
Доходи загального фонду бюджету Біляївської міської ОТГ за I кв. 2019 – I кв. 2020 років

Назва надходжень	тис. грн			
	Факт I кв. 2019 року	Факт I кв. 2020 року	(+;-) до I кв. 2019 року	Темп зростання до I кв. 2019 року, %
<i>Податкові надходження:</i>	18 393,551	21 097,509	2 703,958	114,7
- податок на доходи фізичних осіб	11 404,303	12 967,833	1 563,530	113,7
- податок на прибуток підприємств та фінансових установ комунальної власності	16,615	124,152	107,537	747,2
- рентна плата та плата за використання інших природних ресурсів	78,663	0,05617	-78,606	0,07

- внутрішні податки на товари та послуги (акцизний податок)	519,797	721,361	201,564	138,8
місцеві податки, у тому числі	6 374,174	7 284,107	909,933	114,3
- податок на майно:	3 254,254	3 465,443	211,189	106,5
- податок на нерухоме майно, відмінне від земельної ділянки	389,674	275,287	-114,387	70,6
- плата за землю	2 854,364	3 187,906	333,541	111,7
- транспортний податок	10,216	2,250	-7,966	22,0
- туристичний збір	2,259	6,421	4,162	284,3
- єдиний податок	3 117,661	3 812,243	694,582	122,3
<i>Неподаткові надходження:</i>	<i>594,600</i>	<i>881,999</i>	<i>287,399</i>	<i>148,3</i>
- частина чистого прибутку (доходу) комунальних підприємств	1,611	10,552	8,941	655,0
- адміністративні штрафи та санкції	27,307	139,090	111,783	509,4
- плата за надання адміністративних послуг	398,870	503,818	104,948	126,3
- надходження від орендної плати за користування майном, що перебуває в комунальній власності	0,650	0	-0,650	0,0
- державне мито	151,643	162,433	10,791	107,1
- орендна плата за водні об'єкти (їх частини)	0,263	0,610	0,347	231,9
- інші надходження	14,257	65,496	51,239	459,4
<i>Всього власних доходів</i>	<i>18 988,151</i>	<i>21 979,508</i>	<i>2 991,357</i>	<i>115,8</i>
<i>Міжбюджетні трансферти</i>	<i>11 484,912</i>	<i>12 856,530</i>	<i>1 371,618</i>	<i>111,9</i>
<i>Всього доходів з міжбюджетними трансфертами</i>	<i>30 473,063</i>	<i>34 836,038</i>	<i>4 362,975</i>	<i>114,3</i>

Податок на доходи фізичних осіб зберігає позицію найвагомішого за обсягами джерела наповнення дохідної частини бюджету Біляївської міської об'єднаної територіальної громади.

Питома вага **податку на доходи фізичних осіб** у структурі загального фонду бюджету Біляївської міської об'єднаної територіальної громади без урахування міжбюджетних трансфертів – **59%**. Так, фактичні надходження цього податку до бюджету Біляївської міської об'єднаної територіальної громади за I квартал 2020 року становлять **12 967,8 тис. грн** або **98,4%** уточнених планових показників, що на **1 563,5 тис. грн** або на **13,7% більше**, ніж за I квартал 2019 року, з них:

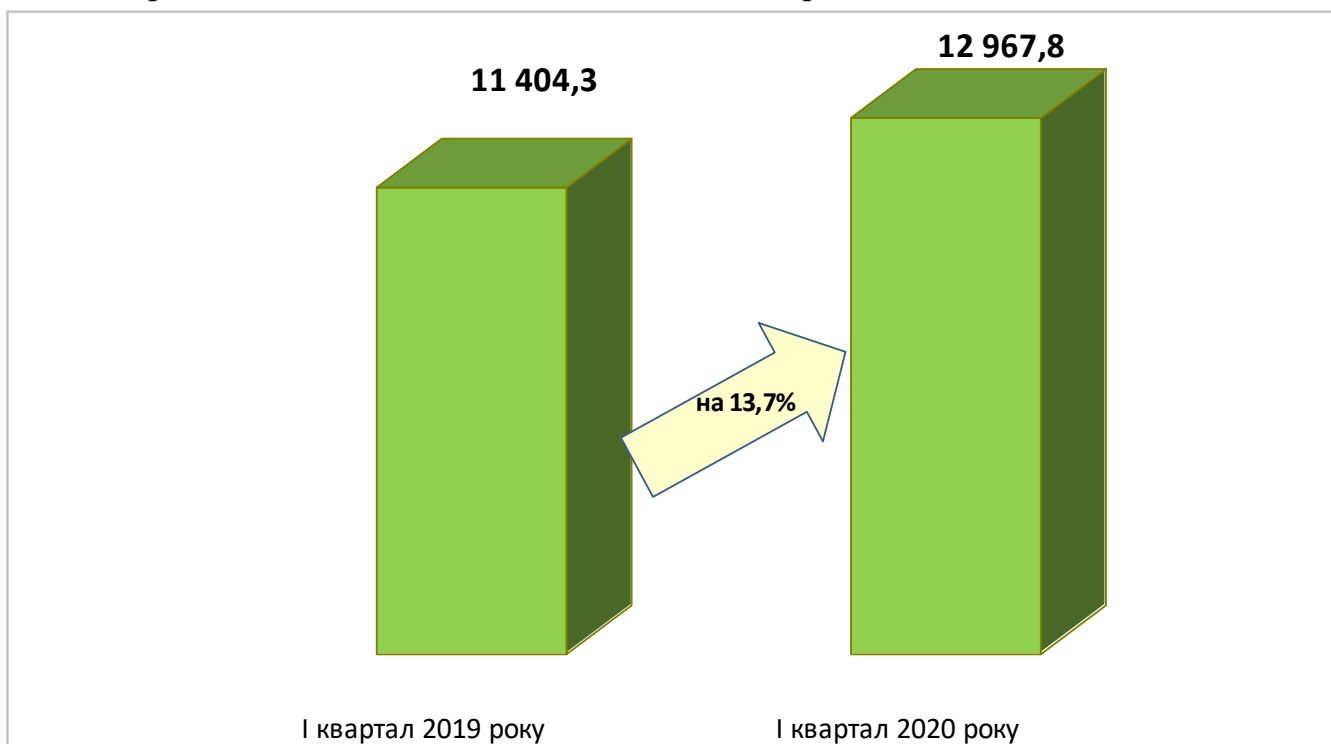
- податок на доходи фізичних осіб, що сплачується податковими агентами, із доходів платника податку у вигляді заробітної плати – **11 467,8 тис. грн**, виконання – **97,73 %**; надійшло на **1 268,5 тис. грн** або на **12,4 % більше**, ніж за I квартал 2019 року;

- податок на доходи фізичних осіб з грошового забезпечення, грошових винагород та інших виплат, одержаних військовослужбовцями та особами рядового і начальницького складу, що сплачується податковими агентами – **781,6 тис. грн**, виконання – **104,9 %**; зростання – на **135,5 тис. грн** або на **21 %**;

- податок на доходи фізичних осіб, що сплачується податковими агентами, із доходів платника податку інших ніж заробітна плата становить **450,4 тис. грн**, виконання – **104,8 %**; зростання – на **252,4 тис. грн** або на **127,5 %** ;

- податок на доходи фізичних осіб, що сплачується фізичними особами за результатами річного декларування – **268,0 тис. грн**, виконання – **97,46 %**, **надійшло менше на 92,9 тис. грн** або на **25,7 %** (в січні 2019 року надійшло **107,8 тис. грн** з доходів фізичних осіб, що сплачується фізичними особами які не підлягають обов'язковому декларуванню);

У структурі податку на доходи фізичних осіб найбільшу питому вагу має *податок на доходи фізичних осіб, що сплачується податковими агентами, із доходів платника податку у вигляді заробітної плати* – 88,4%. Серед найбільших платників цього податку протягом I кварталу 2020 року, крім бюджетних установ, були філія «Інфоксводоканал» ТОВ «Інфокс», комунальне некомерційне підприємство Біляївської районної ради «Біляївська центральна районна лікарня», ТОВ «Ламан транс-експрес», АТ «Одесаобленерго», ТОВ «Бел-транс», АТ «Одесагаз», ТОВ «Стройспецтехника», ПП «Саша», КП «Біляївський водоканал», ПрАТ «Виробниче об'єднання «Одеський консервний завод», ППКФ «Багира І КО», КП «Лікарняна аптека», МРАКС «РІПАК», ПП «Бриг», ПП «ВИТА-МЕД І».



Діаграма 4. Надходження податку на доходи фізичних осіб до бюджету Біляївської міської об'єднаної територіальної громади за I квартал 2019-2020 років, тис. грн

У 2019 році податку на доходи фізичних осіб до бюджету Мирненської сільської ради не надходило відповідно до статті 69 Бюджетного кодексу України.

У співставних умовах по Біляївській об'єднаній територіальній громаді за I квартал 2020 року надійшло на **1 060,6 тис. грн**, або на **8,9%** більше податку на доходи фізичних осіб, ніж

по Біляївській ОТГ та Мирненській сільській раді за I квартал 2019 року (у т.ч. податку на доходи фізичних осіб, що сплачується податковими агентами, із доходів платника податку у вигляді заробітної плати — на 790,6 тис. грн, або на 7,4% більше).

Значну частину власних доходів загального фонду бюджету громади (**33,1 %**) становлять **місцеві податки і збори (податок на майно, туристичний збір, єдиний податок)**. За I квартал 2020 року до бюджету надійшло **7 284,1 тис. грн** місцевих податків і зборів (**виконання — 102,7 %**), що на **909,9 тис. грн** або на **14,3 % більше** відповідних надходжень за I квартал 2019 року.

Податок на майно становить **3 465,4 тис. грн**, виконання — **102,9 %**, що на **211,2 тис. грн** або на **6,5% більше** відповідних надходжень аналогічного періоду 2019 року.

Податок на нерухоме майно, відмінне від земельної ділянки, становить **275,3 тис. грн** або **1,25 %** власних доходів загального фонду бюджету, виконання – **106,4%**.

За I квартал 2020 року надійшло на 114,4 тис. грн або на **29,35 % менше податку на нерухоме майно, відмінне від земельної ділянки, ніж за аналогічний період минулого року (пов'язано зі зменшенням у 2020 році надходжень податку від С/Г ТОВ «Ірен-Агронатурпродукт», а також переходом права власності на нерухоме майно від ТОВ «Десенто»).**

Структура надходжень податку на нерухоме майно, відмінне від земельної ділянки, за I квартал 2020 року:

- податок на нерухоме майно з об'єктів житлової нерухомості – 36,0 тис. грн або 13,1 %;

- податок на нерухоме майно з об'єктів нежитлової нерухомості – 239,3 тис. грн або 86,9 %.

За I квартал 2020 року надійшло **2,250 тис. грн** транспортного податку, що на **8,0 тис. грн** або на **78% менше**, ніж за I квартал 2019 року (від підприємства надійшла менша сума).

Слід зазначити, що в частині податку на майно найвагомішою є **плата за землю**, питома вага якої в складі місцевих податків і зборів становить 43,8 %; 92 % податку на майно та **14,5%** власних доходів загального фонду бюджету.

Фактично надійшло плати за землю у розмірі **3 187,9 тис. грн**, що на **333,5 тис. грн** або на **11,7% більше** відповідних надходжень аналогічного періоду 2019 року.

У структурі платежів за землю **земельний податок становить 60,6 %** або **1 932,15 тис. грн**, найбільшим платником якого є філія «Інфоксводоканал», також серед найбільших платників за I квартал 2020 року – МГО «Клуб мисливців та рибалок Дністро», ПП Фірма «Гармаш», ПП «Дністер».

Орендна плата становить, відповідно, **39,4% або 1 255,75 тис. грн** загального обсягу надходжень плати за землю. Найбільшими платниками

серед юридичних осіб у I кварталі 2020 році були дочірнє підприємство «Біляївський ринок» Одеської облспоживспілки, МРАКС «Ріпак», АТ «Одесагаз», ПрАТ «Виробниче об'єднання «Одеський консервний завод», С/Г ТОВ «Південьагропереробка», ПАТ «Укртелеком», АТ «Одесаобленерго», ГО «Водно-моторне спортивно-оздоровче товариство рибалок-аматорів «Восход», ОК «ЖБК «Мала Венеція», ПП Агрофірма «Промінь», С/Г ТОВ «ВОЛЯ», ТОВ «ТЕКА», ТОВ «Арагон», ТОВ «Інтер-нафта», Біляївська районна організація Українського товариства мисливців і рибалок.

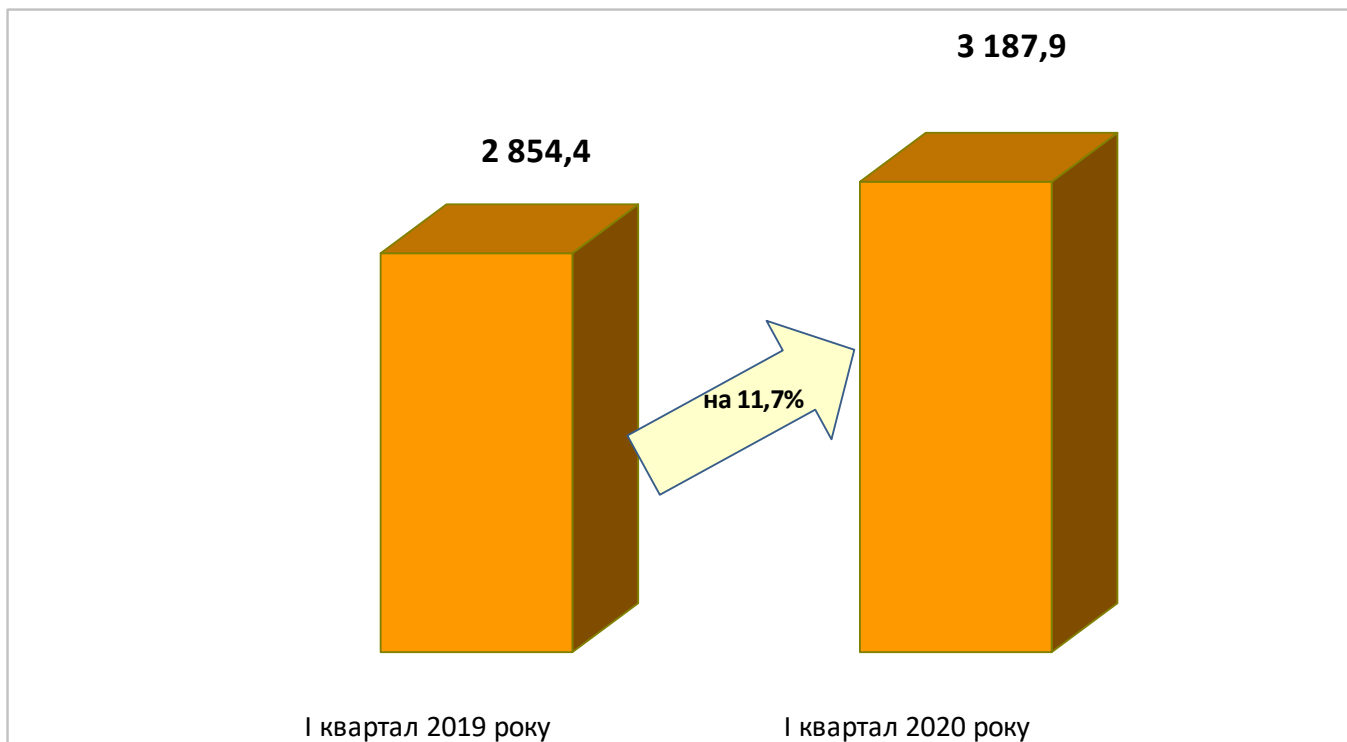
Таким чином, плата за землю за I квартал 2020 року :

- земельний податок з юридичних осіб – 1855,9 тис. грн, зростання – на 269,0 тис. грн або на 17 % (виконання – 114,9 %);

- земельний податок з фізичних осіб – 76,3 тис. грн, зростання – на 6,8 тис. грн або на 9,8 % (виконання – 117,3 %);

- орендна плата з юридичних осіб – 856,1 тис. грн, надійшло на 63,9 тис. грн або на 6,95 % менше звітного періоду минулого року, виконання – 81,5 % (не було передбачено продаж нерухомого майна, за земельну ділянку під яким надходила орендна плата);

- орендна плата з фізичних осіб – 399,7 тис. грн, зростання – на 121,7 тис. грн або на 43,8%, виконання – 105,2 %.



Діаграма 5. Надходження плати за землю до бюджету Біляївської міської об'єднаної територіальної громади за I квартал 2019-2020 років, тис. грн

Єдиний податок становить 52,3% місцевих податків і зборів і, відповідно, 17,3% власних доходів загального фонду бюджету. Виконання єдиного податку за I квартал 2020 року – **102,3%**, надійшло на **87,2 тис. грн** більше планових показників.

У звітному періоді надійшло **3 812,2 тис. грн єдиного податку**, що на **694,6 тис. грн або на 22,3 % більше** порівняно з аналогічним періодом 2019 року, з них:

- єдиного податку з юридичних осіб – 702,2 тис. грн (виконання – 106,4%), зростання – на 248,5 тис. грн, або на 54,8%;

- єдиного податку з фізичних осіб – 2 729,2 тис. грн (виконання – 101,5 %), зростання – на 543,7 тис. грн або на 24,9 %;

- єдиного податку з сільськогосподарських товаровиробників, у яких частка сільськогосподарського товаровиробництва за попередній податковий (звітний) рік дорівнює або перевищує 75 відсотків – 380,8 тис. грн (виконання – 101,6%), надійшло на 97,6 тис. грн, або на 20,4 % менше (пояснюється тим, що МРАКС «Ріпак» та ПП Агрофірма «Промінь» за четвертий квартал сплатили в 2019 році).

Туристичний збір

За I квартал 20220 року надійшло **6,4 тис. грн** туристичного збору, що на **4,2 тис. грн**, або в 2,8 раза більше надходжень I кварталу минулого року; виконання за I квартал 2020 року – 305,7%.

Внутрішні податки на товари та послуги (акцизний податок)

Акцизний податок з реалізації суб'єктами господарювання роздрібною торгівлі підакцизних товарів

відповідно до Бюджетного кодексу України належить до доходів загального фонду місцевих бюджетів з 01.01.2015 року.

Згідно з нормами Податкового кодексу України (із змінами) у 2020 році:

✓ платники податку – особи - суб'єкти господарювання роздрібною торгівлі, які здійснюють реалізацію підакцизних товарів;

✓ об'єкти оподаткування – операції з реалізації суб'єктами господарювання роздрібною торгівлі підакцизних товарів;

✓ база оподаткування – вартість (з податком на додану вартість та без урахування акцизного податку з реалізації суб'єктами господарювання роздрібною торгівлі підакцизних товарів) підакцизних товарів, що реалізовані відповідно до підпункту 213.1.9 пункту 213.1 статті 213 Податкового кодексу України;

✓ ставка податку: для пива, алкогольних напоїв, тютюнових виробів, тютюну та промислових замінників тютюну, реалізованих суб'єктами господарювання роздрібною торгівлі підакцизних товарів, – 5 відсотків.

Законом України від 20.12.2016 № 1791-VIII «Про внесення змін до Податкового кодексу України та деяких законодавчих актів України щодо забезпечення збалансованості бюджетних надходжень у 2017 році» скасовано акцизний податок з роздрібного продажу з нафтопродуктів, який сплачувався до місцевих бюджетів у розмірі 0,042 євро за кожен літр реалізованого

пального. Одночасно було збільшено ставку акцизного податку з виробництва та імпорту пального.

Змінами до Бюджетного кодексу України, внесеними Законами України від 20.12.2016 р. № 1789-VIII, від 07.12.2017 р. № 2233-VIII та від 14.11.2019 р. № 293-IX передбачено зарахування до бюджетів місцевого самоврядування частини (13,44 %) акцизного податку з виробленого в Україні пального та ввезеного на митну територію України пального.

Постановами Кабінету Міністрів України про порядок зарахування частини акцизного податку з виробленого в Україні та ввезеного на митну територію України пального до загального фонду бюджетів місцевого самоврядування затверджуються відповідні частки для зарахування до бюджетів місцевого самоврядування частини акцизного податку з пального у першому та другому півріччі, виходячи з обсягів реалізованого суб'єктами господарювання роздрібною торгівлі пального на відповідній території за відповідне півріччя з урахуванням даних реєстраторів розрахункових операцій згідно з інформацією ДПС.

З 15 березня 2017 року до бюджету Біляївської міської ОТГ зараховується частина акцизного податку з виробленого в Україні пального та з ввезеного на митну територію України пального.

За I квартал 2020 року до загального фонду бюджету Біляївської міської об'єднаної територіальної громади надійшло 721,4 тис. грн внутрішніх податків на товари та послуги — акцизного податку— (3,3% власних доходів загального фонду бюджету, виконання – 110,98 %), що на 201,6 тис. грн, або на 38,8% більше надходжень акцизного податку за I квартал 2019 року.

Надходження акцизного податку за I квартал 2020 року :

- акцизний податок з вироблених в Україні підакцизних товарів (пальне) – **63,0 тис. грн**, виконання – 126%, у I кварталі 2019 року кошти ще не надійшли;

- акцизний податок з ввезених на митну територію України (пальне) – **203,7 тис. грн**, виконання – 113,2%, у I кварталі 2019 року кошти ще не надійшли;

- акцизний податок з реалізації суб'єктами господарювання роздрібною торгівлі підакцизних товарів – **454,6 тис. грн**, виконання – 108,2%, надійшло менше на 65,2 тис. грн або на 12,5 % (у I кварталі 2019 року до бюджету громади надійшли кошти помилково).

Плата за надання адміністративних послуг

За I квартал 2020 року надійшло **503,8 тис. грн плати за надання адміністративних послуг, що на 104,9 тис. грн або на 26,3% більше** надходжень за звітний період минулого року. Виконання становить 158,9%. Питома вага даних надходжень у загальному фонді бюджету без урахування міжбюджетних трансфертів – 2,3%. Структура надходжень плати за надання адміністративних послуг у I кварталі 2020 року:

- адміністративний збір за проведення державної реєстрації юридичних осіб, фізичних осіб-підприємців та громадських формувань – 119,1 тис. грн,

виконання – 718,1%, надійшло більше на 94,9 тис. грн або майже в п'ять разів (надійшли помилково сплачені кошти в сумі 95,8 тис. грн);

- плата за надання інших адміністративних послуг – 339,2 тис. грн, виконання – 135,69%, збільшення – на 28,0 тис. грн або на 9%;

- адміністративний збір за реєстрацію речових прав на нерухоме майно та їх обтяжень – 43,3 тис. грн, виконання – 86%, зменшення – на 20,1 тис. грн або на 31,7%;

- плата за скорочення термінів надання послуг у сфері державної реєстрації речових прав на нерухоме майно та їх обтяжень і державної реєстрації юридичних осіб, фізичних осіб-підприємців та громадських формувань, а також плата за надання інших платних послуг, пов'язаних з такою державною реєстрацією – 2,1 тис. грн (план не передбачено, за аналогічний період минулого року дана плата не надходила).

Також до загального фонду бюджету Біляївської міської об'єднаної територіальної громади за I квартал 2020 року надійшло:

- податку на прибуток підприємств комунальної власності – 124,2 тис. грн (виконання – 496,6%, зростання – на 107,5 тис. грн або майже у 7,5 раза);

- рентної плати та плати за використання інших природних ресурсів — 0,056 тис. грн (план не передбачено, порівняно з аналогічним періодом минулого року – на 78,6 тис. грн або на 99,9% менше);

- частини чистого прибутку (доходу) комунальних підприємств – 10,6 тис. грн (виконання – 527,6%, зростання – на 8,9 тис. грн або у 6,55 раза);

- адміністративних штрафів та санкцій — 139,1 тис. грн (план не передбачено, зростання – на 111,8 тис. грн або у 5,1 раза);

- державного мита – 162,4 тис. грн (виконання – 118,6%, зростання – на 10,8 тис. грн або на 7,1%);

- орендна плата за водні об'єкти (їх частини) – 0,6 тис. грн (план не передбачено, зростання – на 0,3 тис. грн або у 2,3 раза);

- інших надходжень – 65,5 тис. грн – стягнення з ПрАТ «АМ «ФАРМАЦІЯ» безпідставно збереженої орендної плати за рішенням суду (виконання – 2183,2%, зростання – на 51,2 тис. грн або у 4,6 раза).

Міжбюджетні трансферти загального фонду бюджету за I квартал 2020 року становлять 12 856,530 тис. грн, з яких:

- дотація з місцевого бюджету на здійснення переданих з державного бюджету видатків з утримання закладів освіти та охорони здоров'я за рахунок відповідної додаткової дотації з державного бюджету – 865,050 тис. грн (менше на 368,9 тис. грн або на 29,9%);

- освітня субвенція – 8 601,8 тис. грн (більше на 2 502,5 тис. грн або на 41%);

- медична субвенція – 3 345,1 тис. грн (більше на 823,6 тис. грн або на 32,7%);

- субвенція з місцевого бюджету на надання державної підтримки особам з особливими освітніми потребами за рахунок відповідної субвенції з державного бюджету — 44,580 тис. грн (менше на 23,2 тис. грн або на 34,2%);

Порівняно з I кварталом 2020 року міжбюджетні трансферти загального фонду бюджету становлять на **1 371,6 тис. грн або на 11,9% більше** міжбюджетних трансфертів за аналогічний період минулого року (приєднання сіл Мирне і Широка Балка до Біляївської ОТГ).

СПЕЦІАЛЬНИЙ ФОНД

Спеціальний фонд бюджету Біляївської міської об'єднаної територіальної громади за I квартал 2020 року становить **401,9 тис. грн**. Виконання за I квартал 2020 року без урахування власних надходжень бюджетних установ та міжбюджетних трансфертів – 137,5 %.

Без урахування міжбюджетних трансфертів за I квартал 2020 року надійшло **на 357,0 тис. грн або на 47 % менше**, ніж за I квартал 2019 року:

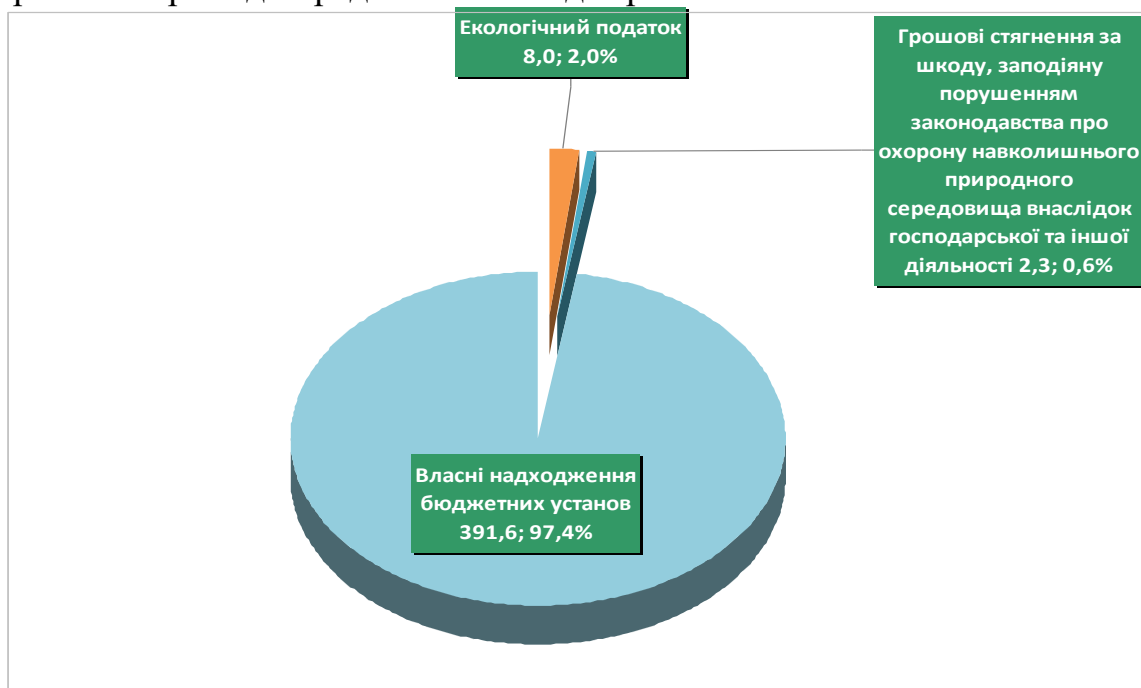
- екологічний податок – **8,0 тис. грн**, що становить **106,9%** планових показників та на **0,5 тис. грн або на 6 % більше** надходжень I кварталу 2019 року;

- грошові стягнення за шкоду, заподіяну порушенням законодавства про охорону навколишнього природного середовища внаслідок господарської та іншої діяльності – **2,3 тис. грн** (план не передбачено) – **на 2,1 тис. грн більше або майже у 15 разів більше** надходжень I кварталу 2019 року;

- власні надходження бюджетних установ – **391,6 тис. грн**, що на **359,6 тис. грн або на 47,9 % менше**, ніж за I квартал 2019 року.

Без власних надходжень бюджетних установ та міжбюджетних трансфертів надійшло **10,3 тис. грн**, що на **2,6 тис. грн або на 33,6% більше надходжень** I кварталу 2019 року.

Структуру спеціального фонду бюджету Біляївської міської ради об'єднаної територіальної громади представлено на діаграмі 6.



Діаграма 6. Структура спеціального фонду бюджету Біляївської міської об'єднаної територіальної громади (без урахування міжбюджетних трансфертів) за I квартал 2020 року, тис. грн

За I квартал 2020 року до спеціального фонду бюджету Біляївської міської об'єднаної територіальної громади міжбюджетні трансферти не надходили.

Таблиця 3

Доходи спеціального фонду бюджету Біляївської міської ОТГ за I квартал 2019 – I квартал 2020 років

тис. грн

Назва надходжень	Факт за I кв. 2019 року	Факт за I кв. 2020 року	(+;-) до I кв. 2019 року	Темп зростання до I кв. 2019 року, %
<i>Податкові надходження:</i>	7,5673	8,0195	0,452	106,0
- екологічний податок	7,5673	8,0195	0,452	106,0
<i>Неподаткові надходження:</i>	751,340	393,852	-357,487	52,4
- грошові стягнення за шкоду, заподіяну порушенням законодавства про охорону навколишнього природного середовища внаслідок господарської та іншої діяльності	0,1535	2,295	2,142	1495,1
- <i>власні надходження бюджетних установ:</i>	751,1862	391,5575	-359,629	52,1
- плата за послуги, що надаються бюджетними установами згідно з їх основною діяльністю (батьківська плата за харчування в дошкільних навчальних закладах)	380,654	342,807	-37,847	90,1
- плата за оренду майна бюджетних установ	7,833	5,568	-2,265	71,1
- надходження бюджетних установ від реалізації в установленому порядку майна (крім нерухомого майна)	6,776	0,070	-6,706	1,0
- благодійні внески, гранти та дарунки	114,071	43,113	-70,958	37,8
- кошти, що отримують бюджетні установи від підприємств, організацій, фізичних осіб та від інших бюджетних установ для виконання цільових заходів, у тому числі заходів з відчуження для суспільних потреб земельних ділянок та розміщених на них інших об'єктів	241,852	0	-241,852	0
<i>Всього доходів (без урахування міжбюджетних трансфертів)</i>	758,907	401,872	-357,035	53,0
<i>Міжбюджетні трансферти</i>	1 200,0	0	-1 200,0	0
<i>Всього доходів з міжбюджетними трансфертами</i>	1 958,907	401,872	-1 557,035	20,5

Видатки та заборгованість

Відповідно до статті 78 Бюджетного кодексу України видатки міського бюджету Біляївської об'єднаної територіальної громади протягом I кварталу 2020 року проводились відповідно до помісячного розпису бюджету громади, згідно встановлених бюджетних призначень головним розпорядникам бюджетних коштів, затверджених рішенням Біляївської міської ради «Про бюджет Біляївської міської об'єднаної територіальної громади на 2020 рік» від 19.12.2019 року №1089-52/VII, з внесеними змінами від 30.01.2020 року №1144-54/VII, від 27.02.2020 року №1178-55/VII, від 26.03.2020 року №№1207-56/VII.

Видаткова частина міського бюджету, затверджена на 2020 рік з урахуванням змін:

тис.грн

	Затверджено рішенням від 19.12.2019 року № 1089-52/VII	Внесені зміни протягом I кварталу 2020 року	Затверджено на 2020 рік з урахуванням змін
Загальний фонд	137 758,46	+10972,917	148 731,38
Спеціальний фонд	2 342,10	+18076,53	20 418,64
Разом:	140 100,57	+29049,45	169 150,01
<i>У тому числі:</i>			
Обсяг міжбюджетних трансфертів	44 508,00	+7004,25	51 512,24
Бюджет розвитку	3 686,64	+3686,638	3 686,64

Протягом I кварталу 2020 року план по видатковій частині місцевого бюджету збільшено на загальну суму **29049,45 тис.грн.**

Видаткова частина бюджету громади на 2020 рік, за функціональною структурою та бюджетні призначення головним розпорядникам коштів складають – **169150,01 тис. грн** (додатки №3, №7):

- **обсяг видатків загального фонду бюджету – 148731,4 тис. грн;**
- **обсяг видатків спеціального фонду бюджету – 20418,6 тис.грн.**

У загальній сумі видатків передбачено обсяг видатків за рахунок трансфертів з Державного бюджету України – **51170,6 тис. грн.**

За I квартал 2020 року бюджет Біляївської об'єднаної територіальної громади виконано по видатках на загальну суму **43922,8 тис.грн**, з них: загальний фонд **34443,3 тис.грн**, спеціальний фонд – **9479,5 тис. грн.**

Загальний фонд

На 2020 рік передбачено по загальному фонду – **148731,4 тис. грн**, виконання по видатках становить **34443,3 тис.грн** (додатки №3, №7).

Захищені статті, затверджені рішенням Біляївської міської ради «Про бюджет Біляївської міської об'єднаної територіальної громади на 2020 рік» від 19.12.2019 року №1089-52/VII з внесеними змінами, **профінансовано** обсягом **23415,5 тис. грн.**, з них:

- на виплату заробітної плати з нарахуваннями – 21557,3 тис. грн;
- на медикаменти та перев'язувальні матеріали – 3,9 тис.грн;
- на забезпечення продуктами харчування – 647,2 тис.грн;
- на комунальні послуги по бюджетним установам – 1085,0 тис.грн;
- інші виплати населенню – 122,1 тис.грн.

Видатки по захищених статтях протягом року проводились своєчасно та в повному обсязі.

Інші витрати місцевого бюджету становлять **11027,8 тис.грн.**, з них:

- за рахунок коштів місцевого бюджету проведені видатки **по місцевим програмам з початку року з загального фонду – 5530,7 тис.грн.**
- передано до районного бюджету у вигляді **міжбюджетних трансфертів – 4212,6 тис. грн.**

На **державне управління** за I квартал 2020 року витрачено **4709,9 тис. грн.**, при плані на рік **27394,7 тис. грн.**

Проведені розрахунки по комунальним послугам у сумі 91,2 тис. грн.

На утримання управлінь витрачено 348,3 тис.грн. (послуги зв'язку, утримання автотранспорту, придбання меблів та оргтехніки, оплата договорів, поточний ремонт комп'ютерної техніки, відрядження).

Освіта – за квартал із загального фонду місцевого бюджету витрачено – **17951,7 тис. грн.**, з них:

- заробітна плата педагогічного персоналу загальноосвітніх навчальних закладів за рахунок **освітньої субвенції з Державного бюджету – 8002,4 тис.грн;**
- заробітна плата інших працівників загальноосвітніх шкіл за рахунок **додаткової дотації з місцевого бюджету на здійснення переданих з державного бюджету видатків з утримання закладів освіти за рахунок відповідної додаткової дотації з державного бюджету – 865,0 тис.грн;**
- заробітна плата педагогічного персоналу загальноосвітніх навчальних закладів за рахунок **субвенції на надання державної підтримки особам з особливими освітніми потребами – 7,5 тис.грн;**
- поточні придбання за **рахунок залишку коштів освітньої субвенції, що утворився на початок бюджетного року – 92,6 тис.грн;**
- заробітна плата з нарахуваннями закладів освіти за рахунок коштів місцевого бюджету – 1526,4 тис.грн;
- оплата комунальних послуг за рахунок місцевого бюджету – 554,6 тис.грн;
- продукти харчування – 647,2 тис.грн.;

- Місцеві освітні програми – 393,5 тис.грн.

Охорона здоров'я - за рахунок медичної субвенції з Державного бюджету України передбачено фінансування з районного бюджету Біляївського району закладів вторинної медичної допомоги в частині обслуговування жителів Біляївської об'єднаної територіальної громади шляхом отримання субвенції з бюджету Біляївської ОТГ у вигляді міжбюджетного трансферту загальним обсягом **3345,1 тис. грн.** Протягом звітного кварталу до районного бюджету Біляївського району передано субвенцію обсягом **3345,1 тис.грн**, що складає 100 відсотків передбаченого обсягу.

Також профінансовано видатки на утримання фельдшерсько-акушерських пунктів обсягом **2,8 тис.грн.**

Соціальний захист та соціальне забезпечення – **210,7** тис.грн., з них:

- Програма соціального захисту населення Біляївської об'єднаної територіальної громади на 2016-2020 роки – 167,8 тис.грн;
- Програма "Здійснення компенсаційних виплат за пільговий проїзд автомобільним транспортом окремих категорій громадян на автобусних міських маршрутах загального користування у 2017-2020роках" – 43,5 тис.грн.

Планом на 2020 рік на **житлово-комунальне господарство** об'єднаної громади передбачено – **7796,7 тис.грн.**, витрачено **3927,3 тис.грн.**, з них:

- Програма «Розвитку інфраструктури Біляївської об'єднаної територіальної громади на 2017-2019 роки» - 585,6 тис.грн;
- Програма «Чисте місто» на 2019 рік – 2664,6 тис.грн;
- Програма "Відшкодування різниці в тарифах комунальним підприємствам Біляївської міської ради на 2018-2020 роки" – 240,0 тис.грн;
- Програма «Вуличного освітлення населених пунктів Біляївської об'єднаної територіальної громади на 2016-2020 роки» - 587,5 тис.грн;
- Забезпечення діяльності водопровідно-каналізаційного господарства – 250,7 тис.грн.

По галузі **«Культура і мистецтво»** витрачено **1100,9 тис.грн** при плані на рік – **5135,8 тис.грн**, з них:

Кошти виділені:

- на виплату заробітної плати з нарахуваннями – 674,4 тис.грн;
- комунальні послуги – 10,5 тис.грн;
- інші витрати – 292,6 тис.грн.
- «Програма розвитку культури та туризму в Біляївській об'єднаній територіальній громаді на 2016-2020 роки» – 123,4 тис.грн.

Економічна діяльність – **1150,9 тис.грн**, з них:

- Членські внески до Асоціації міст України – 19,1 тис.грн.;
- «Програма розвитку культури та туризму в Біляївській об'єднаній територіальній громаді на 2016-2020 роки» – 166,8 тис.грн.;
- Поточний ремонт доріг Біляївської ОТГ – 886,9 тис.грн.

На **іншу діяльність** передбачено на 2020 рік – **720,0 тис.грн.**, виконання становить **225,3 тис.грн.** – це:

- фінансування «Програми забезпечення публічності та прозорості діяльності органів місцевої влади, висвітлення господарського, соціального та культурного життя Біляївської об'єднаної територіальної громади на 2018-2020 роки» - 132,1 тис.грн.;
- Заходи із запобігання та ліквідації надзвичайних ситуацій та наслідків стихійного лиха – 93,3 тис.грн.

Протягом I кварталу 2020 року **на фізичну культуру та спорт** витрачено **851,1 тис.грн.**, при річному плані – **4359,4 тис.грн.**, з них:

- на виплату заробітної плати з нарахуваннями – 617,2 тис.грн.;
- комунальні послуги – 130,8 тис.грн.;
- інші витрати – 44,0 тис.грн. (поточне утримання дитячо-юнацької спортивної школи, міського стадіону, придбання матеріалів, обладнання, спортивної форми, інвентарю);
- проведення спортивно-масових заходів ДЮСШ – 32,7 тис.грн.
- «Програма розвитку фізичної культури і спорту в Біляївській територіальній об'єднаній громаді на 2016-2020 роки» – 26,4 тис.грн.;

По загальному фонду бюджету станом на 01.04.2020 року у державному казначействі дебіторська та кредиторська заборгованості відсутні.

Спеціальний фонд

Видатки спеціального фонду при плані на 2020 рік у сумі **20418,6 тис.грн.**, виконано обсягом **9479,5 тис.грн** за напрямками:

- Видатки за рахунок плати за послуги, що надаються бюджетними установами – **289,1 тис. грн** (*харчування дітей дошкільних закладів за рахунок батьківської плати, придбання матеріалів на поточне утримання за рахунок надходжень орендної плати*);
- Видатки за рахунок інших джерел власних надходжень – **17,7 тис.грн.**, (*надходження в натуральній формі, видатки за рахунок благодійних внесків*);
- Інші кошти спеціального фонду на загальну суму – **9172,7 тис.грн** (в т.ч. за рахунок коштів, що передавались із загального фонду обсягом 1479,4 тис.грн), з них:

кошти виділялись на:

- **Надання загальної середньої освіти загальноосвітніми навчальними закладами – 43,2 тис.грн** (за рахунок коштів освітньої субвенції 37,2 тис. грн);

- **Реалізація інших заходів щодо соціально-економічного розвитку території – 7934,9 тис.грн.**, (Капітальний ремонт даху будівлі "А" та покрівлі будівлі "Б" Біляївської ЗОШ №2 I-III ступенів за адресою: вул. Шевченко, 29а, в м.Біляївка Одеської обл. - 1490,8 тис. грн; Капітальний ремонт багатофункціонального спортивного майданчика на території Біляївської ЗОШ №1 I-III ст. за адресою: м.Біляївка, вул. Костіна, Біляївський район, Одеської області-569,5 тис. грн; Капітальний ремонт тротуару по вул. Отамана Головатого (від вул. Заводська до вул.Генерала Глебова) в м. Біляївка, Одеської обл. – 2849,2 тис. грн; Реконструкція Біляївської ЗОШ № 2 I-III ступенів-прибудова приміщень актові зали та учбових класів за адресою: I провулок Шевченко, 18 в м.Біляївка, Одеська обл. Корикування I - 2121,4 тис. грн; Капітальний ремонт зовнішнього вуличного освітлення по вул. Одеській (від вул. Зарічна до вул. Горького) в м.Біляївка Одеської обл.- 117,6 тис. грн; Капітальний ремонт внутрішніх електричних мереж в закладі дошкільної освіти комбінованого типу я/с №1 Веселка за адресою: проспект Незалежності, 2 м. Біляївка Одеської обл.-576,5 тис. грн; Капітальний ремонт покрівлі приміщення паливної Біляївської ДЮСШ за адресою: м.Біляївка, Одеська обл. - 7,1 тис. грн; Капітальний ремонт стелі приміщення музею та заміна вікон у міському Будинку культури по вул. Отамана Головатого, 404в м. Біляївка, Одеської обл. - 196,3 тис.грн; Капітальний ремонт водоводу по вул. Горького (від вул. Одеська до вул. Заводська) в м.Біляївка Одеської обл.- 6,5 тис. грн)

- **Субвенція з місцевого бюджету на оновлення матеріально-технічної бази КЗ Біляївський ЦПМСД -41,2 тис. грн.**

Станом на 01.04.2020 року в державному казначействі дебіторська та кредиторська заборгованості по спеціальному фонду бюджету відсутні.

Фінансування

Станом на 01.01.2020 року залишки коштів на рахунках місцевого бюджету Біляївської об'єднаної територіальної громади по загальному і спеціальному фонду становили 22070,2 тис.грн., (в т.ч. кошти освітньої субвенції з державного бюджету 5129,1 тис.грн.; кошти субвенції з державного бюджету на соціально-економічний розвиток окремих територій – 301,0 тис.грн), з них:

- по загальному фонду бюджету 11893,7 тис.грн.;
- по спеціальному фонду бюджету 10176,5 тис.грн.

Бюджетом об'єднаної громади передбачені кошти, що передаються із загального фонду бюджету до бюджету розвитку (спеціального фонду) обсягом 4304,995 тис.грн. Протягом звітного періоду з загального фонду бюджету до спеціального фонду передано 1479,4 тис.грн.

Кошти бюджету об'єднаної громади Біляївською міською радою на депозитних рахунках не розміщувались.

Кредитування

Протягом I кварталу 2020 року видатки по кредитуванню Біляївською міською радою не планувалися та не проводилися.

Міжбюджетні трансферти

Освітня субвенція з державного бюджету місцевим бюджетам

Станом на 01.01.2020 року залишок коштів освітньої субвенції з Державного бюджету на рахунках міської ради становив **5129,1 тис.грн** та станом на 01.04.2020 розподілений у повному обсязі. Протягом I кварталу 2020 року використаний залишок субвенції обсягом 92,6 тис.грн.

Законом України «Про державний бюджет України на 2020 рік» зі змінами передбачено надання освітньої субвенції Біляївській об'єднаній територіальній громаді обсягом **44334,4 тис. грн.**

Протягом I кварталу 2020 року субвенція отримана в обсязі 8601,8 тис.грн та використана в сумі **8002,4 тис.грн.** на заробітну плату з нарахуваннями педагогічного персоналу загальноосвітніх шкіл.

Медична субвенція з державного бюджету місцевим бюджетам

Відповідно до Закону України «Про державний бюджет України на 2020 рік» зі змінами у доходній частині бюджету Біляївської об'єднаної територіальної громади передбачено отримання медичної субвенції з державного бюджету обсягом **3345,1 тис. грн.**

За рахунок медичної субвенції з Державного бюджету України передбачено фінансування закладів вторинної медицини протягом 2020 року в частині обслуговування жителів Біляївської об'єднаної територіальної громади з районного бюджету Біляївського району шляхом отримання субвенції з бюджету Біляївської ОТГ у вигляді міжбюджетного трансферту загальним обсягом **3345,1 тис. грн.**

Протягом I кварталу 2020 року субвенція отримана та передана до районного бюджету Біляївського району обсягом **3345,1 тис.грн.**

Залишки коштів за медичною субвенцією на рахунках міської ради станом на 01.01.2020 року та 01.04.2020 року відсутні.

Дотація з місцевого бюджету на здійснення переданих з державного бюджету видатків з утримання закладів освіти та охорони здоров'я за рахунок відповідної додаткової дотації з державного бюджету

Відповідно до рішення Одеської обласної ради у доходній частині бюджету Біляївської об'єднаної територіальної громади передбачено отримання дотації з місцевого бюджету на здійснення переданих з державного

бюджету видатків з утримання закладів освіти та охорони здоров'я обсягом **3460,2 тис. грн.**

Протягом I кварталу 2020 року з обласного бюджету отримано дотацію обсягом 865,0 тис.грн. відповідно до плану на звітний період та використано на виплату заробітної плати з нарахуваннями непедагогічних працівників обсягом 865,0 грн.

Субвенція з обласного бюджету на надання державної підтримки особам з особливими освітніми потребами за рахунок відповідної субвенції з державного бюджету

Відповідно до рішення Одеської обласної ради передбачено надання субвенції з обласного бюджету Одеської області до бюджету Біляївської міської об'єднаної територіальної громади на надання державної підтримки особам з особливими освітніми потребами обсягом **250,1 тис.грн.**

За I квартал 2020 року субвенція надійшла в сумі **44,6 тис. грн.** та використана обсягом 7,5 тис.грн на заробітну плату з нарахуванням педагогічного персоналу, що проводить додаткові корекційно-розвиткові заняття.

Субвенція з державного бюджету місцевим бюджетам на здійснення заходів щодо соціально-економічного розвитку окремих територій

Станом на 01.01.2020 року залишок коштів субвенції на рахунку міської ради становив **301,0 тис. грн.** та бюджетом громади на 2020 рік розподілений відповідно до цільового призначення.

Протягом I кварталу 2020 року видатки за даною субвенцією не здійснювались.

Субвенція з інших бюджетів на виконання інвестиційних проектів

Рішенням Одеської обласної ради передбачена субвенція з обласного бюджету Одеської області до бюджету Біляївської міської об'єднаної територіальної громади на виконання інвестиційних проектів обсягом **3686,0 тис. грн.**

Протягом кварталу до бюджету громади субвенція не надходила.

Інші субвенції

На 2020 рік рішенням Біляївської міської ради «Про бюджет Біляївської міської об'єднаної територіальної громади на 2020 рік» з внесеними змінами передбачено надання іншої субвенції до районного бюджету Біляївського району обсягом **2005,3 тис.грн** Протягом I кварталу 2020 року до районного бюджету передано **867,5 тис.грн.**

Субвенція з місцевого бюджету державному бюджету на виконання програм соціально-економічного та культурного розвитку

Бюджетом Біляївської міської об'єднаної територіальної громади на 2020 рік передбачено субвенцію до державного бюджету обсягом **410,0 тис.грн** та профінансовано в сумі **100,0 тис.грн,** («Програма розвитку цивільного захисту, техногенної та пожежної безпеки Біляївської об'єднаної територіальної громади Одеської області на 2017-2020 роки» - 100,0 тис.грн).

Підводячи підсумки виконання бюджету громади за I квартал 2020 року, слід відмітити, що податки та інші платежі до місцевого бюджету надходили відповідно до Закону України «Про Державний бюджет України на 2020 рік», виконання дохідної частини з урахуванням міжбюджетних трансфертів та власних надходжень бюджетних установ становить 35237,9 тис.грн. (24 % від річного плану на 2020 рік).

Видатки профінансовано на загальну суму – 43922,8 тис.грн. (24,6% від річного плану на 2020 рік.).

Протягом I кварталу 2020 року фінансування по заробітній платі працівникам бюджетної сфери, що фінансуються з місцевого бюджету проводилось своєчасно та в повному обсязі, враховуючі всі виплати, передбачені нормативно-правовими актами. Заборгованість станом на 01.04.2020 року по виплатам заробітної плати працівникам бюджетних установ відсутня.

Біляївський міський голова

Бухтіяров М.П.

Начальник фінуправління

Ніколаєнко Н.О.

18010300	Податок на нерухоме майно, відміне від земельної ділянки, сплачений фізичними особами, які є власниками об'єктів нежитлової нерухомості	250 000	64 877	26,0%	250 000	64 877	26,0%						
18010400	Податок на нерухоме майно, відміне від земельної ділянки, сплачений юридичними особами, які є власниками об'єктів нежитлової нерухомості	955 000	174 441	18,3%	955 000	174 441	18,3%						
18010500	Земельний податок з юридичних осіб	6 400 000	1 855 900	29,0%	6 400 000	1 855 900	29,0%						
18010600	Оренда плата з юридичних осіб	4 200 000	856 074	20,4%	4 200 000	856 074	20,4%						
18010700	Земельний податок з фізичних осіб	590 000	76 255	12,9%	590 000	76 255	12,9%						
18010900	Оренда плата з фізичних осіб	1 150 000	399 676	34,8%	1 150 000	399 676	34,8%						
18011100	Транспортний податок з юридичних осіб	2 250	2 250			2 250							
18030000	Туристичний збір	35 000	6 421	18,3%	35 000	6 421	18,3%						
18030100	Туристичний збір, сплачений юридичними особами	7 000	0	0,0%	7 000	0	0,0%						
18030200	Туристичний збір, сплачений фізичними особами	28 000	6 421	22,9%	28 000	6 421	22,9%						
18050000	Єдиний податок	13 630 000	3 812 243	28,0%	13 630 000	3 812 243	28,0%						
18050300	Єдиний податок з юридичних осіб	2 000 000	702 164	35,1%	2 000 000	702 164	35,1%						
18050400	Єдиний податок з фізичних осіб	9 100 000	2 729 205	30,0%	9 100 000	2 729 205	30,0%						
18050500	Єдиний податок з сільськогосподарських товаровиробників, у яких частка сільськогосподарського товаровиробництва за попередній податковий (звітний) рік дорівнює або перевищує 75 відсотків	2 530 000	380 875	15,1%	2 530 000	380 875	15,1%						
19000000	Інші податки та збори	27 000	8 020	29,7%	27 000	8 020	29,7%			27 000	8 020	29,7%	
19010000	Екологічний податок	27 000	8 020	29,7%	27 000	8 020	29,7%			27 000	8 020	29,7%	
19010100	Надходження від викидів забруднюючих речовин в атмосферне повітря стаціонарними джерелами забруднення	10 000	3 278	32,8%						10 000	3 278	32,8%	
19010200	Надходження від скидів забруднюючих речовин безпосередньо у водні об'єкти	7 000	1 865	26,6%						7 000	1 865	26,6%	
19010300	Надходження від розміщення відходів у спеціально відведених для цього місцях чи на об'єктах, крім розміщення окремих видів відходів як вторинної сировини	10 000	2 876	28,8%						10 000	2 876	28,8%	
20000000	Неналаткові надходження	4 585 500	1 275 851	27,8%	2 357 000	881 999	37,4%			2 228 500	393 853	17,7%	
21000000	Доходи від власності та підприємницької діяльності	2 000	149 642	7482,1%	2 000	149 642	7482,1%						
21010300	Частна чистого прибутку (доходу) комунальних унітарних підприємств та їх об'єднань, що вилучається до відповідного місцевого бюджету	2 000	10 552	527,6%	2 000	10 552	527,6%						

21080000	Інші надходження	0	139 090											
21080900	Штрафні санкції за порушення законодавства про патентування, за порушення норм регулювання обігу готівки та про застосування реєстраторів розрахункових операцій у сфері торгівлі, громадського харчування та послуг	0	101 393	0	101 393									
21081100	Адміністративні штрафи та інші санкції	0	871	0	871									
21081500	Адміністративні штрафи та штрафні санкції за порушення законодавства у сфері виробництва та обігу алкогольних напоїв та тютюнових виробів	0	36 827	0	36 827									
22000000	Адміністративні збори та платежі, доходи від некомерційної господарської діяльності	2 345 000	666 861	28,4%	666 861	28,4%								
22010000	Плата за надання адміністративних послуг	1 565 000	503 817	32,2%	503 817	32,2%								
22010300	Адміністративний збір за проведення державної реєстрації юридичних осіб, фізичних осіб - підприємців та громадських формувань	55 000	119 139	216,6%	119 139	216,6%								
22012500	Плата за надання інших адміністративних послуг	1 300 000	339 235	26,1%	339 235	26,1%								
22012600	Адміністративний збір за державну реєстрацію речових прав на нерухоме майно та їх обтяжень	210 000	43 344	20,6%	43 344	20,6%								
22012900	Плата за скорочення термінів надання послуг у сфері державної реєстрації речових прав на нерухоме майно та їх обтяжень і державної реєстрації юридичних осіб, фізичних осіб - підприємців та громадських формувань, а також плата за надання інших платіжних послуг, пов'язаних з такою державною реєстрацією	0	2 100		2 100									
22090000	Державне мито	780 000	162 433	20,8%	162 433	20,8%								
22090100	Державне мито, що сплачується за місцем розгляду та оформлення документів, у тому числі за оформлення документів на спадщину і дарування	700 000	142 640	20,4%	142 640	20,4%								
22090400	Державне мито, пов'язане з видачею та оформленням закордонних паспортів (повідок) та паспортів громадян України	80 000	19 794	24,7%	19 794	24,7%								
22130000	Орендна плата за водні об'єкти (їх частини), що надаються в користування на умовах оренди Радою міністрів Автономної Республіки Крим, обласними, районними, Київською та Севастопольською міськими державними адміністраціями, місцевими радами	0	610		610									
24000000	Інші неподаткові надходження	10 000	67 791	677,9%	65 496	655,0%								
24060000	Інші надходження	10 000	67 791	677,9%	65 496	655,0%								
24060300	Інші надходження	10 000	65 496	655,0%	65 496	655,0%								
24062100	Грошові стягнення за шкоду, заподіяну порушенням законодавства про охорону навколишнього природного середовища внаслідок господарської та іншої діяльності	0	2 295		2 295									
25000000	Власні надходження бюджетних установ	2 228 500	391 558	17,6%	391 558	17,6%								
25010000	Надходження від плати за послуги, що надаються бюджетними установами згідно із законодавством	2 228 500	348 445	15,6%	348 445	15,6%								
25010100	Плата за послуги, що надаються бюджетними установами згідно з їх основною діяльністю	2 200 000	342 807	15,6%	342 807	15,6%								

25010300	Плата за оренду майна бюджетних установ, що здійснюється відповідно до Закону України "Про оренду державного та комунального майна"	28 500	5 568	19,5%					28 500	5 568	19,5%			
25010400	Надходження бюджетних установ від реалізації в установленому порядку майна (крім нерухомого майна)	0	70						0	70				
25020000	Інші джерела власних надходжень бюджетних установ	0	43 113						0	43 113				
25020100	Благодійні внески, гранти та дарунки	0	43 113						0	43 113				
40000000	Усього доходів (без урахування міжбюджетних трансфертів)	95 342 500	22 381 380	23,5%	93 087 000	21 979 508	23,6%	2 255 500	3 686 638	401 872	17,8%	0	0	0,0%
41000000	Офіційні трансферти	51 762 306	12 856 530	24,8%	48 075 668	12 856 530	26,7%	3 686 638	3 686 638	0	0,0%	0	0,0%	
41000000	Від органів державного управління	51 762 306	12 856 530	24,8%	48 075 668	12 856 530	26,7%	3 686 638	3 686 638	0	0,0%	0	0,0%	
41030000	Субвенції з державного бюджету місцевим бюджетам	44 365 400	11 946 900	26,9%	44 365 400	11 946 900	26,9%							
41033900	Освітня субвенція з державного бюджету місцевим бюджетам	41 020 300	8 601 800	21,0%	41 020 300	8 601 800	21,0%							
41034200	Медична субвенція з державного бюджету місцевим бюджетам	3 345 100	3 345 100	100,0%	3 345 100	3 345 100	100,0%							
41040000	Дотації з місцевих бюджетів іншим місцевим бюджетам	3 460 200	865 050	25,0%	3 460 200	865 050	25,0%							
41040200	Дотація з місцевого бюджету на здійснення переданих з державного бюджету видатків з утримання закладів освіти та охорони здоров'я за рахунок відповідної додаткової дотації з державного бюджету	3 460 200	865 050	25,0%	3 460 200	865 050	25,0%							
41050000	Субвенції з місцевих бюджетів іншим місцевим бюджетам	3 936 706	44 580	1,1%	250 068	44 580	17,8%	3 686 638	3 686 638	0	0,0%	0	0,0%	
41051200	Субвенція з місцевого бюджету на надання державної підтримки особам з особливими освітніми потребами за рахунок відповідної субвенції з державного бюджету	250 068	44 580	17,8%	250 068	44 580	17,8%							
41053400	Субвенція з місцевого бюджету на виконання інвестиційних проектів	3 686 638	0	0,0%				3 686 638	0	0	0,0%	0	0,0%	
	Разом доходів	147 104 806	35 237 910	24,0%	141 162 668	34 836 038	24,7%	5 942 138	401 872	0	6,8%	0	0,0%	

Секретар міської ради

Л.В. Борisenко

Звіт про фінансування бюджету Білявської міської об'єднаної територіальної громади за I квартал 2020 року

Код	Найменування згідно з класифікацією фінансування бюджету	Всього		Загальний фонд		Спеціальний фонд			
		Затверджено на 2020 рік зі змінами	Виконано за I квартал 2020 року	Затверджено на 2020 рік зі змінами	Виконано за I квартал 2020 року	Всього		в т.ч. бюджет розвитку	
						Затверджено на 2020 рік зі змінами	Виконано за I квартал 2020 року		Затверджено на 2020 рік зі змінами
200000	Внутрішнє фінансування	22 045 708,00	22 045 708,00	7 568 709,00	10 394 334,00	14 476 999,00	11 651 374,00	14 079 087,00	11 453 462,00
208000	Фінансування за рахунок змін залишків коштів бюджетів	22 045 708,00	22 045 708,00	7 568 709,00	10 394 334,00	14 476 999,00	11 651 374,00	14 079 087,00	11 453 462,00
208100	На початок періоду	22 070 206,00	22 070 206,00	11 893 704,00	11 893 704,00	10 176 502,00	10 176 502,00	9 774 092,00	9 774 092,00
208200	На кінець періоду	24 498,00	24 498,00	20 000,00	20 000,00	4 498,00	4 498,00	0,00	0,00
208400	Кошти, що передаються із загального фонду бюджету до бюджету розвитку (спеціального фонду)	0,00	0,00	-4 304 995,00	-1 479 370,00	4 304 995,00	1 479 370,00	4 304 995,00	1 479 370,00
Всього за типом кредиторів		22 045 708,00	22 045 708,00	7 568 709,00	10 394 334,00	14 476 999,00	11 651 374,00	14 079 087,00	11 453 462,00
600000	Фінансування за активними операціями	22 045 708,00	22 045 708,00	7 568 709,00	10 394 334,00	14 476 999,00	11 651 374,00	14 079 087,00	11 453 462,00
602000	Зміни обсягів бюджетних коштів	22 045 708,00	22 045 708,00	7 568 709,00	10 394 334,00	14 476 999,00	11 651 374,00	14 079 087,00	11 453 462,00
602100	На початок періоду	22 070 206,00	22 070 206,00	11 893 704,00	11 893 704,00	10 176 502,00	10 176 502,00	9 774 092,00	9 774 092,00
602200	На кінець періоду	24 498,00	24 498,00	20 000,00	20 000,00	4 498,00	4 498,00	0,00	0,00
602400	Кошти, що передаються із загального фонду бюджету до бюджету розвитку (спеціального фонду)	0,00	0,00	-4 304 995,00	-1 479 370,00	4 304 995,00	1 479 370,00	4 304 995,00	1 479 370,00
Всього за типом зобов'язання		22 045 708,00	22 045 708,00	7 568 709,00	10 394 334,00	14 476 999,00	11 651 374,00	14 079 087,00	11 453 462,00

Секретар міської ради

Л.В. Борисенко

грн.

Звіт про виконання видаткової частини бюджету Київської міської обласної територіальної громади за I квартал 2020 року за головними розпорядниками коштів

Код бюджетної класифікації	Код бюджетної класифікації	Код бюджетної класифікації	Спеціальний фонд											Резерв																				
			Запланований фонд					Використано за I квартал 2020 року						Використано за I квартал 2020 року		Використано за I квартал 2020 року		Відсоток виконання до загальної суми за I квартал 2020 року	Відсоток виконання до загальної суми за I квартал 2020 року															
Найменування бюджетної класифікації			Заплановано на 2020 рік з урахуванням змін					Використано на 2020 рік з урахуванням змін						Ріст/зменшення порівняно з аналогічним періодом попереднього року		Всього за квартал				Всього за квартал		Ріст/зменшення порівняно з аналогічним періодом попереднього року	Відсоток виконання до загальної суми за I квартал 2020 року											
			аванси за звітний період	аванси за попередні періоди звітних років	аванси за попередні періоди звітних років	аванси за попередні періоди звітних років	аванси за попередні періоди звітних років	аванси за попередні періоди звітних років	аванси за попередні періоди звітних років	аванси за попередні періоди звітних років	аванси за попередні періоди звітних років	аванси за попередні періоди звітних років	аванси за попередні періоди звітних років	аванси за попередні періоди звітних років	аванси за попередні періоди звітних років	аванси за попередні періоди звітних років	аванси за попередні періоди звітних років	аванси за попередні періоди звітних років	аванси за попередні періоди звітних років	аванси за попередні періоди звітних років	аванси за попередні періоди звітних років	аванси за попередні періоди звітних років												
1	2	3	4	5	6	7	8	9	10	11	12	13	14	15	16	17	18	19	20	21	22	23	24	25	26	27	28	29	30	31	32			
010000			Амврт Київської міської ради Київської області	17 317 963	17 317 963	14 134 573	839 110	839 110	3 156 508	3 156 508	2 535 904	94 072		18	3 391	3 391														17 321 354	3 156 508			
011000			Амврт Київської міської ради Київської області	17 317 963	17 317 963	14 134 573	839 110	839 110	3 156 508	3 156 508	2 535 904	94 072		18	3 391	3 391														17 321 354	3 156 508			
011010	0150	0111	Забезпечення діяльності обласного, районного (міського), районної (міської) у адмін район (у районі і територіях) міської, селищної, сільської ради	15 667 633	15 667 633	14 134 573	813 060	813 060	2 815 167	2 815 167	2 535 904	91 254		18	3 391	3 391																15 671 024	2 815 167	
0110180	0180	0133	Міжбанківські перекази у сфері державного управління	455 000	455 000				27 099	27 099				6																		455 000	27 099	
			Програма фінансового забезпечення витрат на функціонування органів місцевого самоврядування Київської області на 2016-2020 роки	210 000	210 000				18 467	18 467				9																		18 467		
0112110	2110		Первинна медицина допомоги населенню	31 050	31 050	26 050			2 818	2 818				9																		31 050	2 818	
2112	0725		Принципальне лікування онкологічних захворювань	31 050	31 050	26 050			2 818	2 818				9																		31 050	2 818	
0112150	2150		Інші програми, заходи та заходи у сфері соціальної захисту	30 000	30 000																											30 000		
0121212	2152	0763	Інші програми, заходи та заходи у сфері соціального захисту	30 000	30 000																												30 000	
			Варожі послуги Київської області	30 000	30 000																												30 000	
0113190	3190		Соціальний захист вразливих груп населення	167 850	167 850				38 196	38 196				23																		167 850	38 196	
0113192	3192	1030	Виплати грошова допомога особам, які втрачають працездатність	167 850	167 850				38 196	38 196				23																			167 850	38 196
0113240	3240		Інші заходи у сфері соціального захисту	500 000	500 000				122 100	122 100				23																			500 000	122 100
0113242	3242	1090	Інші заходи у сфері соціального захисту	500 000	500 000				122 100	122 100				24																			500 000	122 100
			Програма соціального захисту населення Київської області на 2016-2020 роки	500 000	500 000				122 100	122 100				24																			500 000	122 100
0117080	7080	0490	Чисельні мікросуб'єктів життєдіяльності населення	44 430	44 430				19 068	19 068				43																			44 430	19 068
0118420	8420	0830	Інші заходи у сфері заходів масової інформації	420 000	420 000				132 060	132 060				31																			420 000	132 060
			Програма забезпечення інформації та протrustи діяльності органів місцевої влади виконавчого апарату місцевого самоврядування Київської області на 2016-2020 роки	420 000	420 000				132 060	132 060				31																			420 000	132 060
0100000			Управління справами Київської міської ради	100 535 380	100 535 380	83 359 014	4 953 110	4 953 110	19 077 927	19 077 927	16 947 118	980 511		19	4 499 849	2 598 245					1 901 604	1 901 604	312 752							106 036 229	19 827 892			
0610000			Управління справами Київської міської ради	100 535 380	100 535 380	83 359 014	4 953 110	4 953 110	19 077 927	19 077 927	16 947 118	980 511		19	4 499 849	2 598 245					1 901 604	1 901 604	312 752							106 036 229	19 827 892			

Звіт про виконання видаткової частини бюджету Білової міської об'єднаної територіальної громади за I квартал 2020 року

Код бюджетної класифікації	Назва бюджетних статей	Затверджено на 2020 рік з урахуванням змін						Виконано за I квартал 2020 року						Сквітнений фонд						Виконано за I квартал 2020 року						Різниця											
		Відсоток		Виконано		Різниця		Відсоток		Виконано		Різниця		Відсоток		Виконано		Різниця		Відсоток		Виконано		Різниця													
		б/в	т/в	з	т	к	т	%	к	т	%	к	т	%	к	т	%	к	т	%	к	т	%	к	т	%											
0100	Державні управління	27	304	693	15	667	633	14	134	573	8	11	060	25	16	633	8	11	060	4	799	930	4	799	930	27	304	693	15	667	633	14	134	573	8	11	060
0110	Організаційне, інформаційно-методичне та інші заходи	15	667	633	14	134	573	8	11	060	25	16	633	8	11	060	4	799	930	4	799	930	4	799	930	27	304	693	15	667	633	14	134	573	8	11	060
0111	Організаційно-методичне та інші заходи	15	667	633	14	134	573	8	11	060	25	16	633	8	11	060	4	799	930	4	799	930	4	799	930	27	304	693	15	667	633	14	134	573	8	11	060
0112	Відсоток	15	667	633	14	134	573	8	11	060	25	16	633	8	11	060	4	799	930	4	799	930	4	799	930	27	304	693	15	667	633	14	134	573	8	11	060
0113	Виконано	15	667	633	14	134	573	8	11	060	25	16	633	8	11	060	4	799	930	4	799	930	4	799	930	27	304	693	15	667	633	14	134	573	8	11	060
0114	Різниця	15	667	633	14	134	573	8	11	060	25	16	633	8	11	060	4	799	930	4	799	930	4	799	930	27	304	693	15	667	633	14	134	573	8	11	060
0115	Виконано	15	667	633	14	134	573	8	11	060	25	16	633	8	11	060	4	799	930	4	799	930	4	799	930	27	304	693	15	667	633	14	134	573	8	11	060
0116	Різниця	15	667	633	14	134	573	8	11	060	25	16	633	8	11	060	4	799	930	4	799	930	4	799	930	27	304	693	15	667	633	14	134	573	8	11	060
0117	Виконано	15	667	633	14	134	573	8	11	060	25	16	633	8	11	060	4	799	930	4	799	930	4	799	930	27	304	693	15	667	633	14	134	573	8	11	060
0118	Різниця	15	667	633	14	134	573	8	11	060	25	16	633	8	11	060	4	799	930	4	799	930	4	799	930	27	304	693	15	667	633	14	134	573	8	11	060
0119	Виконано	15	667	633	14	134	573	8	11	060	25	16	633	8	11	060	4	799	930	4	799	930	4	799	930	27	304	693	15	667	633	14	134	573	8	11	060
0120	Різниця	15	667	633	14	134	573	8	11	060	25	16	633	8	11	060	4	799	930	4	799	930	4	799	930	27	304	693	15	667	633	14	134	573	8	11	060
0121	Виконано	15	667	633	14	134	573	8	11	060	25	16	633	8	11	060	4	799	930	4	799	930	4	799	930	27	304	693	15	667	633	14	134	573	8	11	060
0122	Різниця	15	667	633	14	134	573	8	11	060	25	16	633	8	11	060	4	799	930	4	799	930	4	799	930	27	304	693	15	667	633	14	134	573	8	11	060
0123	Виконано	15	667	633	14	134	573	8	11	060	25	16	633	8	11	060	4	799	930	4	799	930	4	799	930	27	304	693	15	667	633	14	134	573	8	11	060
0124	Різниця	15	667	633	14	134	573	8	11	060	25	16	633	8	11	060	4	799	930	4	799	930	4	799	930	27	304	693	15	667	633	14	134	573	8	11	060

3011	0810	Утримання та виконання програмних робіт з організації, виконання та контролю за виконанням державних програмних заходів	3 953,660	3 093,710	680,950	824,793	824,793	617,205	180,589	21	315,203	315,203	17,627	17,627					3 988,863	842,470
6000		Житлово-комунальне господарство	7796,732	679,310	7117,422	3927,288	435,307	3 092,981	3 092,981	50	1 183,226	1 183,226	658,646	1 182,864	1 152,864	658,284	1 152,864	894,290	8 949,958	5 080,152
6010		Утримання та обслуговування складових об'єктів житлово-комунального господарства	399,710	399,710		250,707	250,707			63	494,580	494,580		494,580	494,580			894,290	742,287	50,000
6011	0620	Обслуговування та ремонт житлово-комунального фонду	50,000							72	494,580	494,580		494,580	494,580			894,290	742,287	
6013	0620	Відновлення об'єктів водопровідно-каналізаційної інфраструктури	349,710			250,707	250,707													
6017	0620	Інша діяльність, пов'язана з обслуговуванням об'єктів житлово-комунального господарства	50,000		1,900,000	387,515				31	305,546	305,546	508,546	300,184	300,184	500,184		2,400,546	1,082,699	
6020		Забезпечення функціонування підприємств, установ та організацій, що виробляють, вивозять та ліквідують відходи, відходоутилізація, утилізація відходів, відходоутилізація	1,900,000																	100
6030	0620	Обслуговування житлово-комунального господарства	5,084,690	229,600	4,855,090	2,849,056	184,500			56	158,100	158,100	158,100	158,100	158,100			5,242,700	3,072,165	240,000
6070		Регулювання тарифів на житлово-комунальні послуги	362,422		362,422	240,000				66								362,422	240,000	
6071	0640	Відновлення житлових будівель, ремонт житлових будівель, житлово-комунальне господарство	362,422		362,422	240,000				66								362,422	240,000	
7100		Виконання інвестиційних проектів	401,771	245,999	155,772	78,103	78,103				14 673,024	14 673,024	1 702,927	7 924,930	7 924,930	7 924,930		15 075,396	8 012,973	
7130	0421	Забезпечення заходів із житлового господарства	165,000	165,000		78,103	78,103													
7130	0443	Виконання робіт з житлово-комунального господарства																		
7330	0443	Виконання робіт з житлово-комунального господарства																		
7330	0443	Виконання робіт з житлово-комунального господарства																		
7350	0443	Виконання робіт з житлово-комунального господарства	236,771	80,999	155,772														236,771	
7360		Виконання інвестиційних проектів																		
7363	0490	Виконання інвестиційних проектів з розвитку житлово-комунального господарства																		
7368	0490	Виконання інвестиційних проектів з розвитку житлово-комунального господарства																		
7370	0490	Виконання інвестиційних проектів з розвитку житлово-комунального господарства																		
7400		Виконання інвестиційних проектів з розвитку житлово-комунального господарства	886,916	886,916		886,914	886,914			100								886,916	886,916	
7400		Виконання інвестиційних проектів з розвитку житлово-комунального господарства	886,916	886,916		886,914	886,914			100								886,916	886,916	
7461	0455	Виконання інвестиційних проектів з розвитку житлово-комунального господарства	886,916	886,916		886,914	886,914			100								886,916	886,916	
7600		Виконання інвестиційних проектів з розвитку житлово-комунального господарства	754,020	44,430	709,590	485,922	19,068			25	166,854	166,854						754,020	185,922	
7622	0620	Виконання інвестиційних проектів з розвитку житлово-комунального господарства	709,590		709,590	466,854				24	166,854	166,854						709,590	166,854	
7680	0490	Виконання інвестиційних проектів з розвитку житлово-комунального господарства	44,430	44,430		19,068	19,068			43								44,430	19,068	
8100		Виконання інвестиційних проектів з розвитку житлово-комунального господарства	93,281	93,281		93,281	93,281			100								93,281	93,281	
8110	0320	Виконання інвестиційних проектів з розвитку житлово-комунального господарства	93,281	93,281		93,281	93,281			100								93,281	93,281	
8120	0320	Виконання інвестиційних проектів з розвитку житлово-комунального господарства																		
8300	0340	Виконання інвестиційних проектів з розвитку житлово-комунального господарства	420,000	420,000		420,000	420,000			31								420,000	132,060	
8400		Виконання інвестиційних проектів з розвитку житлово-комунального господарства	206,719	206,719		206,719	206,719			100								206,719	206,719	
8700	0133	Регіональний фонд	3,345,100	3,345,100		3,345,100	3,345,100			100								3,345,100	3,345,100	
9400		Виконання інвестиційних проектів з розвитку житлово-комунального господарства	3,345,100	3,345,100		3,345,100	3,345,100			100								3,345,100	3,345,100	
9510	0180	Виконання інвестиційних проектів з розвитку житлово-комунального господарства	301,000	301,000		301,000	301,000			43								301,000	301,000	
9700		Виконання інвестиційних проектів з розвитку житлово-комунального господарства	2,045,282	2,045,282		2,045,282	2,045,282			43								2,045,282	2,045,282	

9770	0180	Інші суб'єкти місцевого бюджету	2 065 282	2 065 282															41 818	41 818	41 818	41 818					2 047 100	867 542	867 542	
		Бюджетно-радянське місцево-експлуатаційне управління	780 000	780 000						390 000	390 000																		780 000	390 000
		Бюджетна діяльність земської територіальної громади	230 000	230 000						115 000	115 000																		230 000	115 000
		Білязький районний центр соціальної служби для дітей, сім'ї та молоді	75 000	75 000						37 500	37 500																		75 000	37 500
		Білязький педагогічний центр	197 000	197 000						98 500	98 500																		197 000	98 500
		Соціально-культурний центр Білязької РДА	160 100	160 100						40 020	40 020																		160 100	40 020
		Управління соціального захисту населення Білязької РДА	371 000	371 000						128 340	128 340																		371 000	128 340
		Громадська організація «Теплий дім»	22 600	22 600																									22 600	
		Інші суб'єкти місцевого бюджету	58 182	58 182						58 182	58 182																		100 000	100 000
		Інші суб'єкти місцевого бюджету	111 400	111 400																									111 400	
9800	0180	Суб'єкти місцевого бюджету територіальної громади на виконання програм соціально-економічного розвитку регіону	410 000	410 000						100 000	100 000																		410 000	100 000
		Всього	148 731 377	140 341 784	6 110 295	7 982 874	34 443 341	30 784 406	21 557 296	1 085 039	3 658 035	25 20 418 637	2 468 345	17 770 272	17 770 272	4 394 095	9 479 517	312 752	9 166 765	9 129 552	1 479 370	46	169 150 044	43 922 888						

Звіт про міжбюджетні трансферти між бюджетом Більської міської об'єднаної територіальної громади та іншими бюджетами за I квартал 2020 року

Код	Назва трансферту	Назва бюджету	Міжбюджетні трансферти, що передаються до місцевого бюджету Більської ОТГ				Разом:	
			загальний фонд		спеціальний фонд		Затверджено на 2020 рік з урахуванням змін	Висока за I квартал 2020 року
			Затверджено на 2020 рік з урахуванням змін	Виконано за I квартал 2020 року	Рівень виконання, %	Затверджено на 2020 рік з урахуванням змін		
41040200	Дотація з місцевого бюджету на здійснення передачих з державного бюджету видатків з утримання закладів освіти та охорони здоров'я за рахунок відповідної додаткової дотації з державного бюджету	Обласний бюджет	3 460 200,0	865 050,0	25,0		3 460 200,0	865 050,0
41051200	Субвенція з місцевого бюджету на надання державної підтримки особам з особливими освітніми потребами за рахунок відповідної субвенції з державного бюджету	Обласний бюджет	250 068,0	44 580,0	17,8		250 068,0	44 580,0
41053400	Субвенція з місцевого бюджету на виконання інвестиційних проектів	Обласний бюджет	3 686 638,0				3 686 638,0	
Всього:			7 396 906,0	909 630,0	12,3		7 396 906,0	909 630,0
Код ТПКВМБ/ТКВ КБМС	Назва трансферту	Назва бюджету	Міжбюджетні трансферти, що передаються з місцевого бюджету Більської ОТГ				Разом:	
			загальний фонд		спеціальний фонд		Затверджено на 2020 рік з урахуванням змін	Висока за I квартал 2020 року
			Затверджено на 2020 рік з урахуванням змін	Виконано за I квартал 2020 року	Рівень виконання, %	Затверджено на 2020 рік з урахуванням змін		
9410	Субвенція з місцевого бюджету на здійснення передачих видатків у сфері охорони здоров'я за рахунок коштів медичної субвенції	Районний бюджет Більського району	3 345 100,0	3 345 100,0	100,0		3 345 100,0	3 345 100,0
9510	Субвенція з місцевого бюджету на здійснення заходів щодо соціально-економічного розвитку окремих територій за рахунок відповідної субвенції з державного бюджету		301 000,0		#ДЕЛО!		301 000,0	
9770	Інші субвенції з місцевого бюджету :	Районний бюджет Більського району	2 005 282,0	867 542,0	43,3		2 005 282,0	867 542,0
	<i>у т.ч. для надання соціально-культурних послуг жителям Більської ОТГ:</i>							
	<i>Більського районного школо-естетичного виховання</i>		780 000,0	390 000,0	50,0		780 000,0	390 000,0
	<i>Будинком дитячої юнацької творчості</i>		230 000,0	115 000,0	50,0		230 000,0	115 000,0
	<i>Більським районним центром соціальної служби для дітей, сімей та молоді</i>		75 000,0	37 500,0	50,0		75 000,0	37 500,0
	<i>Більським територіальним центром соціального обслуговування Більської ОТГ</i>		197 000,0	98 500,0	50,0		197 000,0	98 500,0

Код ТКВБ/ТКВ КБМС	Назва трансферту	Назва бюджету	Максимальні трансферти, що передаються з місцевого бюджету Білявської ОТГ						Разом:		
			з загального фонду			спеціальний фонд			Рівень виконання, %	Затверджено на 2020 рік з урахуванням змін	Виконано за I квартал 2020 року
			Затверджено на 2020 рік з урахуванням змін	Виконано за I квартал 2020 року	Рівень виконання, %	Затверджено на 2020 рік з урахуванням змін	Виконано за I квартал 2020 року				
	Управління соціального захисту населення Білявської РДА		160 100,0	40 020,0	25,0						
	вдосконалення медичного пілжового складу громади Білявської ОТГ		371 000,0	128 340,0	34,6						
	забезпечення безкоштовним харчуванням дітей 1-2 року життя з малозабезпечених сімей Білявської ОТГ		22 600,0						22 600,0		
	на поточні придбання та оновлення матеріально-технічної бази КЗ ППМСД		58 182,0	58 182,0		41 818,0	41 818,0		100 000,0		
	на придбання засисних костюмів для медичних працівників ТОВ "Інпорт" та засобів індивідуального захисту для КЗ ППМСД		111 400,0						111 400,0		
9800	Субвенція з місцевого бюджету державному бюджету на виконання програм соціально-економічного розвитку регіонів:	Державний бюджет	410 000,0	100 000,0	24,4				410 000,0	100 000,0	
	у т.ч. на:										
	надання шестької допомоги військовій частині Збройних сил України А 0826		60 000,0						60 000,0		
	забезпечення суспільної безпеки профілактики злочинності та зняття прямих витрат на території Білявської ОТГ		250 000,0						250 000,0		
	розвиток цивільного захисту, технічного та пожежної безпеки Білявської об'єднаної територіальної громади Одеської області		100 000,0	100 000,0	100,0				100 000,0	100 000,0	
	Всього		6 061 382,0	4 312 642,0	71,1				6 061 382,0	4 312 642,0	

Секретар міської ради

Л.В. Борісенко

Додаток №6
до рішення Більської міської ради
об'єднаної територіальної громади
за I квартал 2020 року"
від 16 квітня 2020 року №8/21/2-57/VI

"Про затвердження звіту про виконання бюджету Більської міської об'єднаної територіальної громади за I квартал 2020 року з урахуванням змін

Рівень виконання, %

Код програмної класифікації видатків та кредитування місцевих бюджетів ²	Код ППКВКМБ / ТКВКБМС ³	Код ФКВКМБ / ТКВКБМС ³	Найменування соціального розпорядка, виділового виконання, бюджетної програми або напрямку виконання програми згідно з Типовим відомом / ПКВКМБ / ТКВКБМС	Виконано за I квартал 2020 року						Рівень виконання, %
				Затверджено на 2020 рік з урахуванням змін	Виконано за I квартал 2020 року	Різниця	Спеціальний фонд	Загальний фонд	Розум загальної та спеціальний фонди	
0100000			Апарат Більської міської ради Більського району Одеської області	1 327 850,0	310 823,0	0,0	310 823,0	23,4	23,4	
0110000			Апарат Більської міської ради Більського району Одеської області	1 327 850,0	310 823,0	0,0	310 823,0	23,4	23,4	
0112152	2152	0763	Інші програми та заходи у сфері охорони здоров'я	30 000,0	0,0	30 000,0	0,0	0,0	0,0	
0113192	3192	1030	Надання фінансової підтримки громадським організаціям інвалідів і ветеранів, діяльність яких має соціальну спрямованість	167 850,0	38 196,0	167 850,0	38 196,0	22,8	22,8	
0113240	3240	1090	Інші заходи у сфері соціального захисту і соціального забезпечення	500 000,0	122 100,0	500 000,0	122 100,0	24,4	24,4	
0114082	4082	0829	Інші заходи в галузі культури і мистецтва	0,0	0,0	0,0	0,0	#ДЕЛО!	#ДЕЛО!	
0118420	8420	0830	Інші заходи у сфері забезпечення масової інформації	420 000,0	132 060,0	420 000,0	132 060,0	31,4	31,4	
0110180	0180	0133	Інші діяльності у сфері державного управління	210 000,0	18 467,0	210 000,0	18 467,0	8,8	8,8	
0600000			Управління освіти Більської міської ради	3 288 986,0	400 186,0	1 195 269,0	400 186,0	12,2	0,0	8,9
0610000			Управління освіти Більської міської ради	3 288 986,0	400 186,0	1 195 269,0	400 186,0	12,2	0,0	8,9
0613140	3140	1040	Оздоровлення та відпочинок дітей (крім заходів з оздоровлення дітей, що здійснюються за рахунок коштів на оздоровлення громадян, які постраждали внаслідок Чорнобильської катастрофи)	199 000,0	0,0	199 000,0	0,0	0,0	0,0	
0611010	1010	0910	Допоміжна освіта	604 900,0	6 683,0	604 900,0	6 683,0	1,1	0,0	0,0
0611020	1020	0921	Надання загальної середньої освіти загальноосвітніми навчальними закладами (в т.ч. школо-дитячим садком, інтернатом, при школі), спеціалізованими школами, ліцеями, гімназіями, колегіумами	2 215 486,0	386 613,0	1 195 269,0	386 613,0	17,5	17,5	11,3
0613242	3242	1090	Інші заходи у сфері соціального захисту	30 000,0	0,0	30 000,0	0,0	0,0	0,0	
1000000			Управління культури, молоді, спорту та туризму Більської міської ради	2 506 790,0	316 631,0	2 506 790,0	316 631,0	12,6	12,6	4,1

Додаток №6 до рішення Більської міської ради об'єднаної територіальної громади за I квартал 2020 року"

"Про затвердження звіту про виконання бюджету Більської міської об'єднаної територіальної громади за I квартал 2020 року з урахуванням змін

1010000				Управління культури, молоді, спорту та туризму Більської міської ради	2 506 790,0	0,0	2 506 790,0	316 631,0	0,0	316 631,0			
1013242	3242	1090		Інші заходи у сфері соціального захисту і соціального забезпечення	77 000,0		77 000,0						
1013242	3242	1090		Інші заходи у сфері соціального захисту і соціального забезпечення	40 000,0		40 000,0						
1015011	5011	0810		Проведення навчально-тренувальних зборів і змагань з олімпійських видів спорту	405 750,0		405 750,0	26 362,0		26 362,0			
1014060	4060	0828		Забезпечення діяльності палаців, будинків культури, клубів, центрів дозвілля та інших клубних закладів	1 058 950,0		1 058 950,0						
1014082	4082	0829		Інші заходи в галузі культури і мистецтва	215 500,0		215 500,0	123 415,0		123 415,0	57,3		57,3
1017622	7622	0470		Реалізація програм і заходів в галузі туризму та курортів	709 590,0		709 590,0	166 854,0		166 854,0		#ДЕЛ101	23,5
1200000				Управління розвитку та експлуатації житлово-комунального господарства Більської міської ради	7 954 063,0	547 275,0	8 501 338,0	4 121 197,0	0,0	4 121 197,0	51,8	0,0	48,5
1210000				Управління розвитку та експлуатації житлово-комунального господарства Більської міської ради	7 954 063,0	547 275,0	8 501 338,0	4 121 197,0	0,0	4 121 197,0	51,8	0,0	48,5
1213033	3033	1070		Компенсаційні виплати на пільговий проїзд автомобільним транспортом окремим категоріям громадян	201 000,0		201 000,0	43 475,0		43 475,0	21,6		21,6
1217461	7461	0456		Утримання та розвиток автомобільних доріг та дорожньої інфраструктури	585 641,0		585 641,0	585 641,0		585 641,0	100,0		100,0
1216020	6020	0620		Забезпечення функціонування підприємств, установ та організацій, що виробляють, виконують та/або надають житлово-комунальні послуги	1 900 000,0		1 900 000,0	587 515,0		587 515,0	30,9		30,9
1216030	6030	0620		Організація благоустрою населених пунктів	4 855 000,0		4 855 000,0	2 664 566,0		2 664 566,0	54,9		54,9
1216011	6011	0620		Експлуатація та технічне обслуговування житлового фонду	50 000,0		50 000,0				0,0		0,0
1216020	6020	0620		Забезпечення функціонування підприємств, установ та організацій, що виробляють, виконують та/або надають житлово-комунальні послуги		500 546,0	500 546,0	0,0		0,0	0,0		0,0
1216071	6071	0640		Відшкодування різниці між розміром піни (тарифу) на житлово-комунальні послуги, що затверджувалися або погоджувалися рішенням місцевого органу виконавчої влади та органу місцевого самоврядування, та розміром економічно обґрунтованих витрат на їх виробництво (надання)	362 422,0		362 422,0	240 000,0		240 000,0	66,2		66,2

1218330	8330	0540	Інша діяльність у сфері екології та охорони природних ресурсів	Комплексна програма охорони довкілля, раціонального використання природних ресурсів та забезпечення екологічної безпеки в Білявській ОТГ на 2018-2023 роки	46 729,0	46 729,0	46 729,0	0,0	0,0	0,0	0,0	0,0	0,0
1600000			Управління містобудування, землепорядкування та комунального майна Білявської міської ради		15 271 034,0	15 271 034,0	223 742,0	0,0	37,5	223 742,0	0,0	37,5	1,5
1610000			Управління містобудування, землепорядкування та комунального майна Білявської міської ради		15 271 034,0	15 271 034,0	223 742,0	0,0	37,5	223 742,0	0,0	37,5	1,5
1611020	1020	0921	Надання загальної середньої освіти загальноосвітніми навчальними закладами (в т.ч. школо-дитячим садком, інтернатом, при школі), спеціалізованими школами, ліцеями, гімназіями, колегіумами		145 639,0	145 639,0	145 639,0		100,0	145 639,0		100,0	100,0
1616030	6030	0620	Організація благоустрою населених пунктів		50 000,0	50 000,0			0,0			0,0	0,0
1617130	7130	0421	Зайняття земель із землеустрою	Розвитку інфраструктури Білявської об'єднаної територіальної громади на 2017-2019 роки	165 000,0	165 000,0	78 103,0			78 103,0			47,3
1617363	7350	0443	Розроблення схем планування та забудови території (містобудівної документації)		36 714,0	36 714,0				0,0			0,0
1617368	7368	0490	Виконання інвестиційних проєктів за рахунок субвенцій з інших бюджетів		3 686 638,0	3 686 638,0				0,0			0,0
1617370	7370	0490	Реалізація інших заходів щодо соціально-економічного розвитку території		10 986 986,0	10 986 986,0				0,0			0,0
1617350	7350	0443	Розроблення схем планування та забудови території (містобудівної документації)	Програма розроблення (поверхнева) містобудівної документації м. Білява, с. Матари та с-ща Довганське на 2017-2018 роки продовженою на два роки	200 057,0	200 057,0				0,0			0,0
3700000			Фінансове управління Білявської міської ради		973 182,0	41 818,0	158 182,0		16,3	200 000,0		16,3	19,7
3710000			Фінансове управління Білявської міської ради		973 182,0	41 818,0	158 182,0		16,3	200 000,0		16,3	19,7
3719770	9770	0180	Інші субвенції з місцевого бюджету	Зорев'я населення Білявської об'єднаної територіальної громади на 2019-2020 роки	563 182,0	41 818,0	58 182,0		10,3	100 000,0		10,3	16,5
3719800	9800	0180	Субвенція з місцевого бюджету державному бюджету на виконання програм соціально-економічного розвитку регіонів	Програма розвитку цивільного захисту, технічної та пожежної безпеки Білявської об'єднаної територіальної громади Овеської області на 2017-2020 роки	60 000,0					0,0		0,0	0,0
				Програма забезпечення публічної безпеки та порядку, протидії злочинності на території Білявської ОТГ на 2017-2019 роки	250 000,0	250 000,0				0,0		0,0	0,0
				Програма розвитку цивільного захисту, технічної та пожежної безпеки Білявської об'єднаної територіальної громади Овеської області на 2017-2020 роки	100 000,0	100 000,0	100 000,0			100 000,0			100,0
			Всього		16 648 275,0	16 457 986,0	5 530 761,0		33,2	5 572 579,0		33,2	16,8

Секретар міської ради

Л.В. Борisenko

Додаток № 7
до рішення Білявської міської ради "Про затвердження звіту про виконання бюджету Білявської міської об'єднаної територіальної громади за I квартал 2020 року" від 16.04.2020р. №1212-57/VIІ

Звіт виконання бюджету Білявської міської об'єднаної територіальної громади за I квартал 2020 року за переліком об'єктів, видатки

код бюджету 1550200000							
Код Програмної класифікації видатків та кредитування місцевих бюджетів	Код Типової програмної класифікації видатків та кредитування місцевих бюджетів	Код Функціональної класифікації видатків та кредитування бюджету	Найменування головного розпорядника коштів місцевого бюджету/ відповідального виконавця, найменування бюджетної програми згідно з Типовою програмою класифікацією видатків та кредитування місцевих бюджетів	Найменування об'єкта відповідно до проектно-кошторисної документації	Затверджено на 2020 рік з урахуванням змін	Виконано за I квартал 2020 року	Рівень виконання, %
0600000			Управління освіти Білявської міської ради		1 901 604,0	0,0	x
0610000			Управління освіти Білявської міської ради		1 901 604,0	0,0	x
0611020	1020	0921	Надання загальної середньої освіти закладами загальної середньої освіти (у тому числі з дошкільними підрозділами (відділеннями, групами))	Придбання планшетів для дітей з особливими освітніми потребами	86 604,0		
				Придбання устаткування для харчоблоків	300 000,0		
				Придбання підручників	20 000,0		
				Придбання інтерактивних панелей (мультиборди)	1 150 269,0		
				Придбання дошок 5-ти поверхневих	45 000,0		
				Капітальний ремонт внутрішніх туалетів Білявської ЗОШ І-ІІІ ступенів №1 в м. Білявка	299 731,0		
Всього по 1020					1 901 604,0	0,0	x
12000000			Управління розвитку та експлуатації житлово-комунального господарства Білявської міської ради		1 153 226,0	1 152 864,0	100,0
12100000			Управління розвитку та експлуатації житлово-комунального господарства Білявської міської ради		1 153 226,0	1 152 864,0	100,0
1216013	6013	0620	Забезпечення діяльності водопровідно-каналізаційного господарства	Капітальні трансферти КП "Білявський водоканал" для заміни двох каналізаційних насосів системи водовідведення та очистки господарсько-побутових стоків	494 580,0	494 580,0	100,0
Всього по 6013					494 580,0	494 580,0	100,0
1216020	6020	0620	Забезпечення функціонування підприємств, установ та організацій, що виробляють, виконують та/або надають житлово-комунальні послуги	Капітальні трансферти Білявському ЖЕКП для капітального ремонту службової квартири № 3 за адресою вул. Успенська № 61 в м. Білявка	500 546,0	500 184,0	99,9
Всього по 6020					500 546,0	500 184,0	99,9
1216030	6030	0620	Організація благоустрою населених пунктів	Придбання конструкцій з підвічуванням	158 100,0	158 100,0	100,0
Всього по 6030					158 100,0	158 100,0	100,0
1600000			Управління містобудування, землевпорядкування та комунального майна Білявської міської ради		14 673 624,0	7 934 869,3	x
1610000			Управління містобудування, землевпорядкування та комунального майна Білявської міської ради		14 673 624,0	7 934 869,3	x
1617368	7368	0490	Виконання інвестиційних проектів за рахунок субвенцій з інших бюджетів	Капітальний ремонт тротуару по вул. Центральна (від № 29 до №77) в с. Мирне на території Білявської ОТГ Одеської обл.	1 500 000,0		
				Капітальний ремонт водоводу по вул. Центральна (від № 1 до № 29) в с. Мирне на території Білявської ОТГ Одеської області	500 000,0		
				Капітальний ремонт фасадів нежитлових будівель Білявської ЗОШ І-ІІІ ступенів №2 за адресою: вул. Шевченко, 29 в м. Білявка, Одеської обл.	1 500 000,0		
				Коригування ПКД (сталія П) та виготовлення сталді РД по об'єкту "Реконструкція Білявської загальноосвітньої школи №3 І-ІІІ ступенів-прибудова приміщень за адресою вул. Садова, 13 в м. Білявка Одеської обл"	186 638,0		
Всього по 7368					3 686 638,0	0,0	x
1617370	7370	0490	Реалізація інших заходів щодо соціально-економічного розвитку територій	Капітальний ремонт даху будівлі "А" та покрівлі будівлі "Б" Білявської ЗОШ №2 І-ІІІ ступенів за адресою: вул.Шевченко, 29а, в м.Білявка Одеської обл.	1 500 000,0	1 490 775,2	99,4
				Капітальний ремонт багатифункціонального спортивного майданчика на території Білявської ЗОШ №1 І-ІІІ ст. за адресою: м.Білявка, вул.Костіна, Білявський район, Одеської області	597 122,0	569 489,0	95,4
				Капітальний ремонт тротуару по вул. Отамана Головатого (від вул. Заводська до вул.Генерала Глебова) в м. Білявка, Одеської обл.	2 900 000,0	2 849 236,0	98,2
				Реконструкція Білявської ЗОШ № 2 І-ІІІ ступенів-прибудова приміщень актові зали та учбових класів за адресою: І провулок Шевченко, 18 в м.Білявка, Одеська обл. Коригування І	4 143 312,0	2 121 450,8	51,2

				Капітальний ремонт зовнішнього вуличного освітлення по вул.Одеській (від вул. Зарічна до вул. Горького) в м.Білявка Одеської обл.	117 563,0	117 562,8	100,0
				Капітальний ремонт внутрішніх електричних мереж в закладі дошкільної освіти комбінованого типу я/с №1 Веселка за адресою: проспект Незалежності, 2 м. Білявка Одеської обл.	600 000,0	576 448,0	96,1
				Капітальний ремонт покрівлі приміщення паливної Білявської ДЮСШ за адресою: м.Білявка, Одеська обл.	456 443,0	7 087,5	1,6
				Капітальний ремонт стелі приміщення музею та заміна вікон у міському Будинку культури по вул. Отамана Головатого, 404в м. Білявка, Одеської обл.	204 361,0	196 340,0	96,1
				Капітальний ремонт водоводу по вул. Горького (від вул. Одеська до вул. Заводська) в м.Білявка Одеської обл.	468 185,0	6 480,0	1,4
Всього по 7370					10 986 986,0	7 934 869,3	72,2
3700000			Фінансове управління міської ради Білявської		41 818,0	41 818,0	100,0
3710000			Фінансове управління міської ради Білявської		41 818,0	41 818,0	100,0
3719750	9750	0180	Субвенція з місцевого бюджету на співфінансування інвестиційних проєктів	Капітальні трансфери Білявському району на оновлення матеріально-технічної бази КЗ ЦПМСД	41 818,0	41 818,0	100,0
Всього по 9750					41 818,0	41 818,0	100,0
X	X	X	Усього:		17 770 272,0	9 129 551,3	51,4
Секретар міської ради					Л.В. Борисенко		