

Р І Ш Е Н Н Я

Про затвердження звіту про виконання бюджету Біляївської міської об'єднаної територіальної громади за 9 місяців 2020 року

Керуючись пунктом 23 частини 1 статті 26 Закону України «Про місцеве самоврядування в Україні», відповідно до статті 80 Бюджетного кодексу України, враховуючи рішення виконавчого комітету Біляївської міської ради від 05 жовтня 2020 року №141 «Про схвалення звіту про виконання бюджету Біляївської міської об'єднаної територіальної громади за 9 місяців 2020 року», Біляївська міська рада

ВИРІШИЛА:

1. Затвердити звіт про виконання бюджету Біляївської міської об'єднаної територіальної громади за 9 місяців 2020 року згідно з додатками 1-7 до цього рішення, в тому числі:

- за доходами у сумі **128 542 680 грн**, в тому числі за доходами загального фонду – **119 776 568 грн**, за доходами спеціального фонду – **8 766 113 грн**, згідно з додатком №1 до цього рішення;

- за видатками у сумі **133 282 397 грн**, в тому числі за видатками загального фонду – **96 890 484 грн**, за видатками спеціального фонду – **36 391 913 грн**, згідно з додатками №3, №4 до цього рішення.

2. Взяти до відома пояснювальну записку до звіту про виконання бюджету Біляївської міської об'єднаної територіальної громади за 9 місяців 2020 року.

3. Контроль за виконанням цього рішення покласти на постійну комісію з питань планування, бюджету і фінансів (голова комісії Волженіна Н.Г.).

Біляївський міський голова

М.П. Бухтіяров

№ 1325-61/VII від 06 жовтня 2020 року
м. Біляївка

ПОЯСНЮВАЛЬНА ЗАПИСКА

до звіту про виконання бюджету

Біляївської міської об'єднаної територіальної громади

за 9 місяців 2020 року

Загальна характеристика виконання бюджету

Відповідно до вимог Бюджетного кодексу України, рішенням Біляївської міської ради «Про бюджет Біляївської міської об'єднаної територіальної громади на 2020 рік» від 19.12.2019 року №1089-52/VII був затверджений збалансований бюджет об'єднаної територіальної громади.

Протягом 9 місяців 2020 року, в процесі виконання бюджету:

- рішеннями Біляївської міської ради від 30.01.2020 року №1144-54/VII, від 27.02.2020 року №1178-55/VII, від 26.03.2020 року №1207-56/VII, від 16.04.2020 року № 1213-57/VII, від 25.06.2020 року № 1240-58/VII, від 04.08.2020 року №1283-59/ VII, від 04.09.2020 року № 1316-60/VII «Про внесення змін до рішення Біляївської міської ради від 19 грудня 2019 року №1089-52/VII "Про бюджет Біляївської міської об'єднаної територіальної громади на 2020 рік» затверджено:
- *загальний обсяг доходів бюджету Біляївської міської об'єднаної територіальної громади – 173 575,656 тис. грн, у тому числі: загальний фонд – 160 793,908 тис.грн, спеціальний фонд – 12 781,748 тис. грн;*
- *загальний обсяг видатків міського бюджету – 195247,728 тис.грн, у тому числі загальний фонд – 150350,331 тис.грн, спеціальний фонд – 44897,397 тис.грн;*
- *дефіцит загального фонду бюджету міста у сумі 13028,217 тис.грн, джерелом покриття якого є розподілений залишок коштів станом на 01 січня 2020 року в сумі 11873,704 тис.грн, з урахуванням коштів, які передаються до спеціального фонду бюджету (бюджет розвитку) обсягом 22317,281 тис.грн;*
- *дефіцит спеціального фонду бюджету у сумі 32448,643 тис.грн, джерелом покриття якого визначити розподілений залишок коштів станом на 01 січня 2020 року у сумі 9798,368 тис.грн та кошти, що передаються з загального фонду в сумі 22317,281 тис.грн в бюджет розвитку.*

Фактичні надходження до бюджету за 9 місяців 2020 року становлять **128 542,680 тис. грн**, з них:

- **доходи загального фонду – 119 776,568 тис. грн** (з них міжбюджетні трансферти – **54 402,234 тис. грн**); виконання планових призначень без урахування міжбюджетних трансфертів становить **95,86%**, з урахуванням міжбюджетних трансфертів – **97,7%**;

- доходи спеціального фонду – **8 766,113 тис. грн** (з них міжбюджетні трансферти – **6 185,135 тис.грн**, власні надходження бюджетних установ — **710,7 тис. грн**); виконання планових призначень за 9 місяців 2020 року без урахування міжбюджетних трансфертів – **103,1%**, з урахуванням міжбюджетних трансфертів – **85,9%**; виконання річного плану власних надходжень бюджетних установ – **31,9%**.

Виконання дохідної частини бюджету Біляївської міської об'єднаної територіальної громади за 9 місяців 2020 року без урахування міжбюджетних трансфертів та власних надходжень бюджетних установ становить **96%**, з урахуванням міжбюджетних трансфертів — **96,9%**.


Загальний обсяг видатків, затверджений на 2020 рік (загальний та спеціальний фонди, з урахуванням міжбюджетних трансфертів) становить **195 247,7 тис.грн**. Фактично виконано з урахуванням міжбюджетних трансфертів **133 282,4 тис. грн**, з них:

- видатки загального фонду – 96890,5 тис.грн (в т.ч. 34632,0 тис.грн за рахунок трансфертів з Державного бюджету України).
- видатки спеціального фонду – 36391,9 тис.грн.

Оборотний касовий залишок бюджетних коштів міського бюджету Біляївської об'єднаної територіальної громади на 2020 рік встановлений в розмірі **20,0 тис. грн**.

ДОХОДИ

Бюджет Біляївської міської об'єднаної територіальної громади формується відповідно до статей 64 (загальний фонд) та 69¹ (спеціальний фонд) Бюджетного кодексу України. На діаграмі 1 представлено дохідну частину бюджету Біляївської міської об'єднаної територіальної громади за 9 місяців 2020 року.



Діаграма 1. Структура дохідної частини бюджету Біляївської міської об'єднаної територіальної громади за 9 місяців 2020 року, тис. грн

Якщо порівнювати з аналогічним періодом 2019 року, без урахування міжбюджетних трансфертів надійшло на 2 376,9 тис. грн або на 3,6 % більше, з урахуванням міжбюджетних трансфертів – на 18 664,7 тис. грн або на 17 % більше*.

У співставних умовах з урахуванням надходжень податку на доходи фізичних осіб по Мирненській сільській раді (у 2015-2019 роках податок на доходи фізичних осіб до бюджету Мирненської сільської ради не надходив, 60% ПДФО по Мирненській сільській раді надходило до районного бюджету) та без урахування міжбюджетних трансфертів за 9 місяців 2020 року надійшло на 785,7 тис. грн або на 1,2 % більше, ніж за аналогічний період 2019 року; з урахуванням міжбюджетних трансфертів – на 17 073,5 тис. грн або на 15,3 % більше.

**При порівнянні надходжень дохідної частини бюджету Біляївської ОТГ враховуються надходження за 9 місяців 2019 року до бюджетів Біляївської міської об'єднаної територіальної громади та Мирненської сільської ради.*

ЗАГАЛЬНИЙ ФОНД

За 9 місяців 2020 року до загального фонду бюджету Біляївської міської об'єднаної територіальної громади надійшло **119 776,568 тис. грн**, що становить **97,7 %** планових показників:

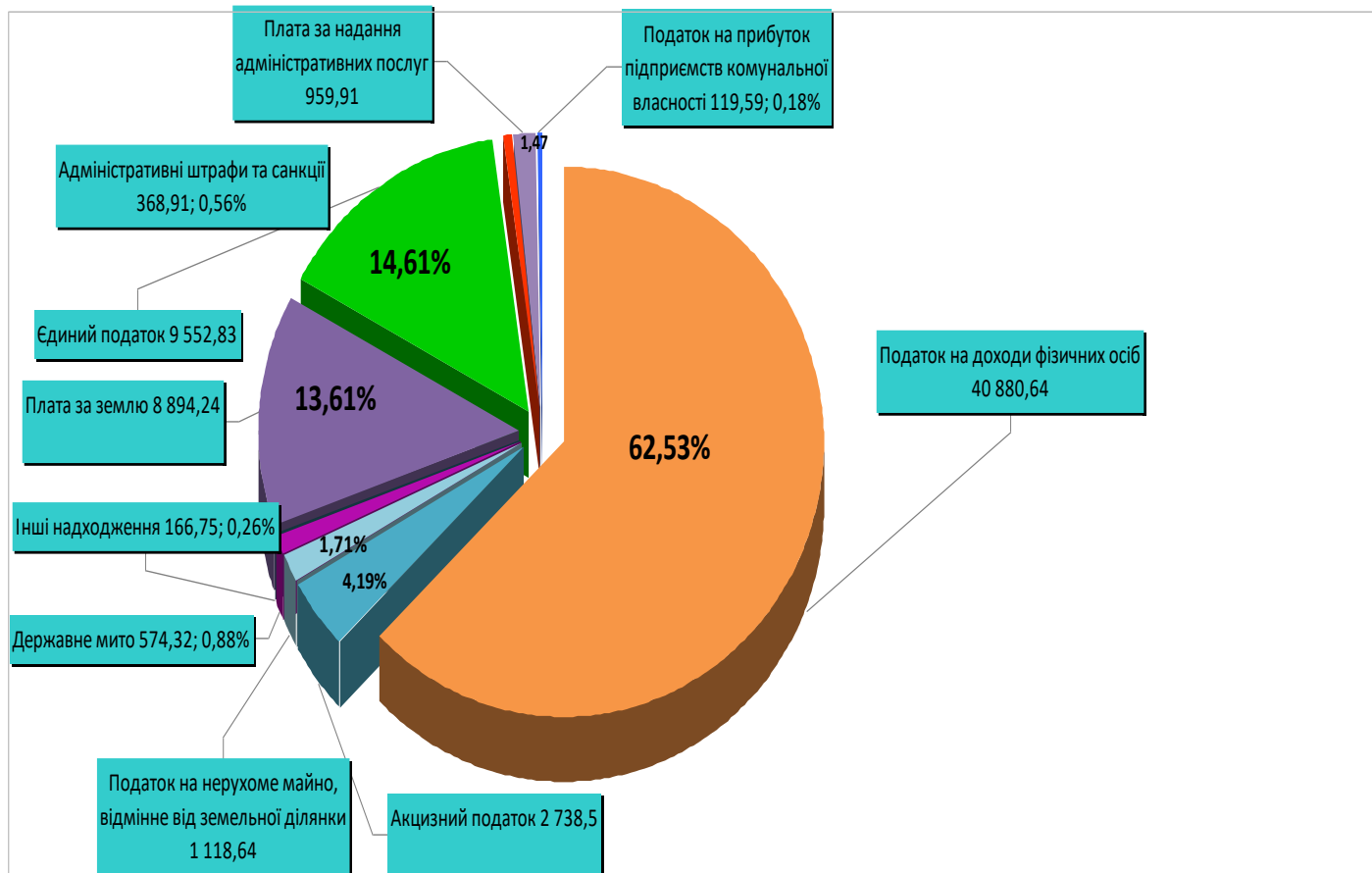
- власні доходи – **65 374,334 тис. грн**;
- міжбюджетні трансферти – **54 402,234 тис. грн**.

У структурі загального фонду бюджету без урахування міжбюджетних трансфертів податкові надходження становлять **96,96 %**, неподаткові надходження – **3,04 %**.

Власні доходи загального фонду 9 місяців 2020 року виконано на 95,86 % – при уточненому плані **68 199,913 тис. грн фактично надійшло на 2 825,6 тис. грн менше**. Такі показники пов'язані переважно з низькими темпами зростання заробітної плати; зниженням ділової активності; тимчасовим призупиненням діяльності деяких суб'єктів господарювання, впливом норм Закону України від 30 березня 2020 року № 540-ІХ.

За 9 місяців 2020 року у співставних умовах з ПДФО по Мирненській сільській раді до загального фонду бюджету надійшло власних доходів **на 82 тис. грн або на 0,1% більше**; доходів з міжбюджетними трансфертами – **на 13 846,4 тис. грн або на 13,1 % більше**. Без урахування ПДФО по Мирненській сільській раді власних доходів надійшло **на 1 673,2 тис. грн або на 2,6% більше**, з урахуванням міжбюджетних трансфертів – **на 15 437,6 тис. грн або на 14,8% більше**.

Структуру загального фонду бюджету Біляївської міської об'єднаної територіальної громади представлено на діаграмі 4.



Діаграма 2. Структура власних доходів загального фонду бюджету Біляївської міської об'єднаної територіальної громади за 9 місяців 2020 року, тис. грн

Таблиця 1

Доходи загального фонду бюджету Біляївської міської ОТГ за 9 місяців 2019-2020 років у співставних умовах з ПДФО по Мирненській сільській раді

тис. грн

Назва надходжень	Факт 9 місяців 2019 року	Уточнений план на 9 місяців 2020 року	Факт 9 місяців 2020 року	% виконання	(+;-) до 9 місяців 2019 року	Темп зростання до 9 місяців 2019 року, %
<i>Податкові надходження:</i>	63233,762	66 523,013	63 385,813	95,3	152,051	100,2
- податок на доходи фізичних осіб	39857,051	44313,763	40880,645	92,25	1023,594	102,6
- податок на прибуток підприємств та фінансових установ комунальної власності	16,097	25,000	119,592	478,4	103,495	742,9
- рентна плата та плата за використання інших природних ресурсів	79,084	0,0	45,287	-	-33,797	57,3

- внутрішні податки на товари та послуги (акцизний податок)	2527,719	2210,000	2738,498	123,9	210,779	108,3
місцеві податки, у тому числі	20753,811	19974,250	19601,791	98,1	-1152,020	94,45
- податок на майно:	11365,222	10268,750	10031,795	97,7	-1333,427	88,3
- податок на нерухоме майно, відмінне від земельної ділянки	1139,248	1048,750	1118,643	106,7	-20,605	98,2
- плата за землю	10163,055	9220,000	8894,235	96,5	-1268,820	87,5
- транспортний податок	62,919	0,0	18,917	-	-44,003	30,1
- збір за місця для паркування транспортних засобів, сплачений фізичними особами	0	0	0,600	-	0,600	-
- туристичний збір	26,758	25,500	16,562	64,95	-10,196	61,9
- єдиний податок	9361,831	9680,0	9552,834	98,7	191,003	102,0
<i>Неподаткові надходження:</i>	2051,907	1676,9	1988,521	118,6	-63,386	96,9
- частина чистого прибутку (доходу) комунальних підприємств	7,479	2,000	13,184	659,2	5,705	176,3
- адміністративні штрафи та санкції	102,481	0,0	368,912	-	266,431	360,0
- плата за надання адміністративних послуг	1258,041	1139,900	959,910	84,2	-298,131	76,3
- надходження від орендної плати за користування майном, що перебуває в комунальній власності	6,5	0,0	0,0	-	-6,500	0,0
- державне мито	642,626	529,000	574,316	108,6	-68,309	89,4
- орендна плата за водні об'єкти (їх частини)	0,413	0,0	0,610	-	0,197	147,7
- інші надходження	34,367	6,000	71,587	1193,1	37,221	208,3
<i>Доходи від операцій з капіталом</i>	6,678	0	0	-	-6,678	0,0
<i>Всього власних доходів</i>	65292,347	68199,913	65374,334	95,9	81,987	100,1
<i>Міжбюджетні трансферти</i>	40637,771	54402,234	54402,234	100,0	13764,463	133,9

Податок на доходи фізичних осіб зберігає позицію найвагомішого за обсягами джерела наповнення дохідної частини бюджету Біляївської міської об'єднаної територіальної громади.

Питома вага **податку на доходи фізичних осіб** у структурі загального фонду бюджету Біляївської міської об'єднаної територіальної громади без урахування міжбюджетних трансфертів – **62,5%**. Так, фактичні надходження цього податку до

бюджету Біляївської міської об'єднаної територіальної громади за 9 місяців 2020 року становлять **40 880,6 тис. грн** або **92,3%** планових показників, що у співставних умовах з ПДФО по Мирненській сільській раді на **1 023,6 тис. грн** або на **2,6% більше**, ніж за 9 місяців 2019 року, з них:

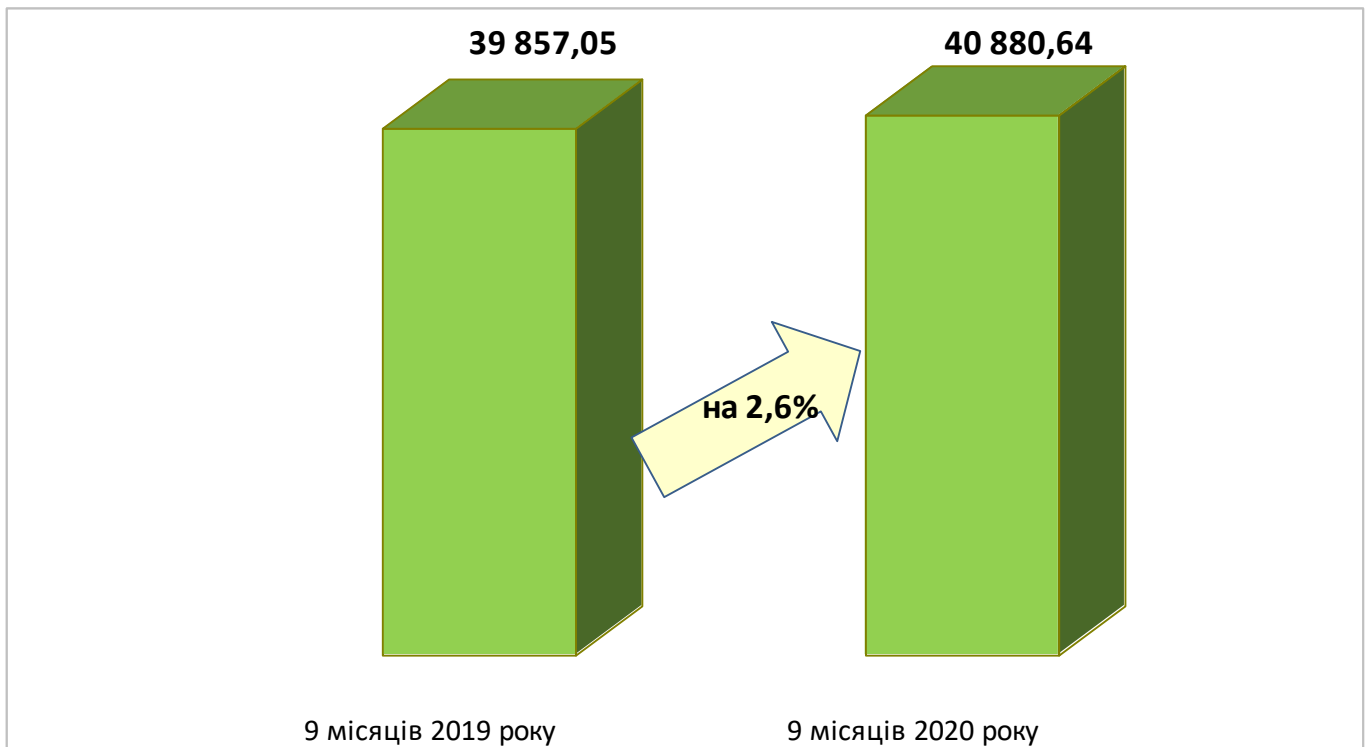
- податок на доходи фізичних осіб, що сплачується податковими агентами, із доходів платника податку у вигляді заробітної плати – **36 164,0 тис. грн**, виконання – **89,3 %**; на **226,9 тис. грн** або на **0,6 % більше** (зниження темпів зростання заробітної плати; зниження ділової активності; тимчасове призупинення діяльності деяких суб'єктів господарювання; за 9 місяців 2019 року 906,8 тис. грн надійшло від виборчих комісій, скорочення штату РДА у 2020 році);

- податок на доходи фізичних осіб з грошового забезпечення, грошових винагород та інших виплат, одержаних військовослужбовцями та особами рядового і начальницького складу, що сплачується податковими агентами – **2 570,0 тис. грн**, виконання – **129,1 %**; зростання – на **555,9 тис. грн** або на **27,6 %** (пов'язано, зокрема, з доплатами згідно з Постановою Кабінету Міністрів України від 10.06.2020 року № 485 «Про виділення коштів для здійснення доплати військовослужбовцям, особам рядового і начальницького складу, поліцейським, які забезпечують життєдіяльність населення, медичним та іншим працівникам, які безпосередньо зайняті на роботах з ліквідації захворювання на гостру респіраторну хворобу COVID-19, спричинену коронавірусом SARS-CoV-2, у відомчих закладах охорони здоров'я»);

- податок на доходи фізичних осіб, що сплачується податковими агентами, із доходів платника податку інших ніж заробітна плата, становить **1 228,1 тис. грн**, виконання – **113,2 %**; зростання – на **124,7 тис. грн** або на **11,3 %**;

- податок на доходи фізичних осіб, що сплачується фізичними особами за результатами річного декларування – **918,6 тис. грн**, виконання – **124,1 %**, надійшло **більше на 116,1 тис. грн** або на **14,5 %**.

У структурі податку на доходи фізичних осіб найбільшу питому вагу має податок на доходи фізичних осіб, що сплачується податковими агентами, із доходів платника податку у вигляді заробітної плати – 88,5%. Серед найбільших платників цього податку протягом 9 місяців 2020 року, крім бюджетних установ, були філія «Інфоксводоканал» ТОВ «Інфокс», комунальне некомерційне підприємство Біляївської районної ради «Біляївська центральна районна лікарня», ТОВ «Ламан транс-експрес», АТ «ДТЕК ОДЕСЬКІ ЕЛЕКТРОМЕРЕЖІ», комунальне некомерційне підприємство Біляївської районної ради «Біляївський районний центр первинної медико-санітарної допомоги», КП «Наш дім», ТОВ «Стройспецтехника», С/Г ТОВ «Південьагропереробка», ТОВ «Бел-транс», ПрАТ «Виробниче об'єднання «Одеський консервний завод», КП «Біляївський водоканал», АТ «Одесагаз», комунальне некомерційне підприємство «Одеський обласний центр екстреної медичної допомоги і медицини катастроф» Одеської обласної ради», ПП «Саша», ПП «Бриг», ППКФ «Багира І КО», МРАКС «РІПАК», ТОВ «АТБ-МАРКЕТ», ПП «ВИТА-МЕД І», ПМП «АЛЕС», ПП АГРОФІРМА «ПРОМІНЬ».



Діаграма 3. Надходження податку на доходи фізичних осіб до бюджету Біляївської міської об'єднаної територіальної громади за 9 місяців 2019-2020 років у співставних умовах, тис. грн

Значну частину власних доходів загального фонду бюджету громади (**30 %**) становлять **місцеві податки і збори (податок на майно, туристичний збір, єдиний податок)**. За 9 місяців 2020 року до бюджету надійшло **19 601,8 тис. грн** місцевих податків і зборів (**виконання — 98,1 %**), що **на 1 152,0 тис. грн або на 5,6 % менше**, ніж відповідні надходження за 9 місяців 2019 року (недоотримано плату за землю за земельні ділянки, які використовуються у господарській діяльності, та податок на нерухоме майно, відмінне від земельної ділянки, за об'єкти нежитлової нерухомості, за березень 2020 року (вплив норм Закону України від 30 березня 2020 року № 540-IX; зниження ділової активності).

Податок на майно становить **10 031,8 тис. грн**, виконання — **97,7 %**, що на **1 333,4 тис. грн** або на **11,7% менше**, ніж відповідні надходження аналогічного періоду 2019 року.

Податок на нерухоме майно, відмінне від земельної ділянки, становить **1 118,6 тис. грн** або **1,7 %** власних доходів загального фонду бюджету, виконання — **106,7%**.

За 9 місяців 2020 року надійшло **на 20,6 тис. грн** або **на 1,8 % менше** податку на нерухоме майно, відмінне від земельної ділянки, ніж за аналогічний період минулого року (пов'язано зі зменшенням надходжень через вплив Закону України «Про внесення змін до деяких законодавчих актів України, спрямованих на забезпечення додаткових соціальних та економічних гарантій у зв'язку з поширенням

коронавірусної хвороби (COVID-19)» від 30 березня 2020 року № 540-IX; зменшенням надходжень податку від С/Г ТОВ «Ірен-Агронатурпродукт» та переходом права власності на нерухоме майно від ТОВ «Десенто»).

Структура надходжень податку на нерухоме майно, відмінне від земельної ділянки, за 9 місяців 2020 року:

- податок на нерухоме майно з об'єктів житлової нерухомості – 140,1 тис. грн або 12,5 %;

- податок на нерухоме майно з об'єктів нежитлової нерухомості – 978,6 тис. грн або 87,5 %.

За 9 місяців 2020 року надійшло **18,9 тис. грн транспортного податку**, що на **44,0 тис. грн або на 69,9 % менше**, ніж за 9 місяців 2019 року.

Слід зазначити, що в частині податку на майно найвагомішою є **плата за землю**, питома вага якої в складі місцевих податків і зборів становить 45,4 %; 88,7 % податку на майно та 13,6% власних доходів загального фонду бюджету.

Фактично надійшло плати за землю у розмірі **8 894,2 тис. грн**, що на **1 268,8 тис. грн або на 12,5 % менше**, ніж за аналогічний період 2019 року (на зменшення надходжень вплинув Закон України від 30 березня 2020 року № 540-IX – недоотримано плату за землю за березень; у квітні 2019 року надійшло 378,3 тис. грн після проведення земельних торгів).

У структурі платежів за землю **земельний податок становить 61 % або 5 424,4 тис. грн**, найбільшим платником якого є філія «Інфоксводоканал», також серед найбільших платників за 9 місяців 2020 року – МГО «Клуб мисливців та рибалок Дністро», ПП Фірма «Гармаш», ПП «Дністер».

Орендна плата становить, відповідно, **39% або 3 469,8 тис. грн загального обсягу надходжень плати за землю**. Найбільші надходження за 9 місяців 2020 року серед юридичних осіб були від дочірнього підприємства «Біляївський ринок» Одеської облспоживспілки, МРАКС «Ріпак», АТ «Одесагаз», ПрАТ «Виробниче об'єднання «Одеський консервний завод», ТОВ «Десенто», С/Г ТОВ «Південьагропереробка», ПАТ «Укртелеком», АТ «ДТЕК ОДЕСЬКІ ЕЛЕКТРОМЕРЕЖІ», ГО «Водно-моторне спортивно-оздоровче товариство рибалок-аматорів «Восход», ОК «ЖБК «Мала Венеція», ТОВ «Арагон», ПП Агрофірма «Промінь», С/Г ТОВ «ВОЛЯ», ТОВ «ТЕКА», Біляївської районної організації Українського товариства мисливців і рибалок, ТОВ «ОДЕСАРИБГОСП».

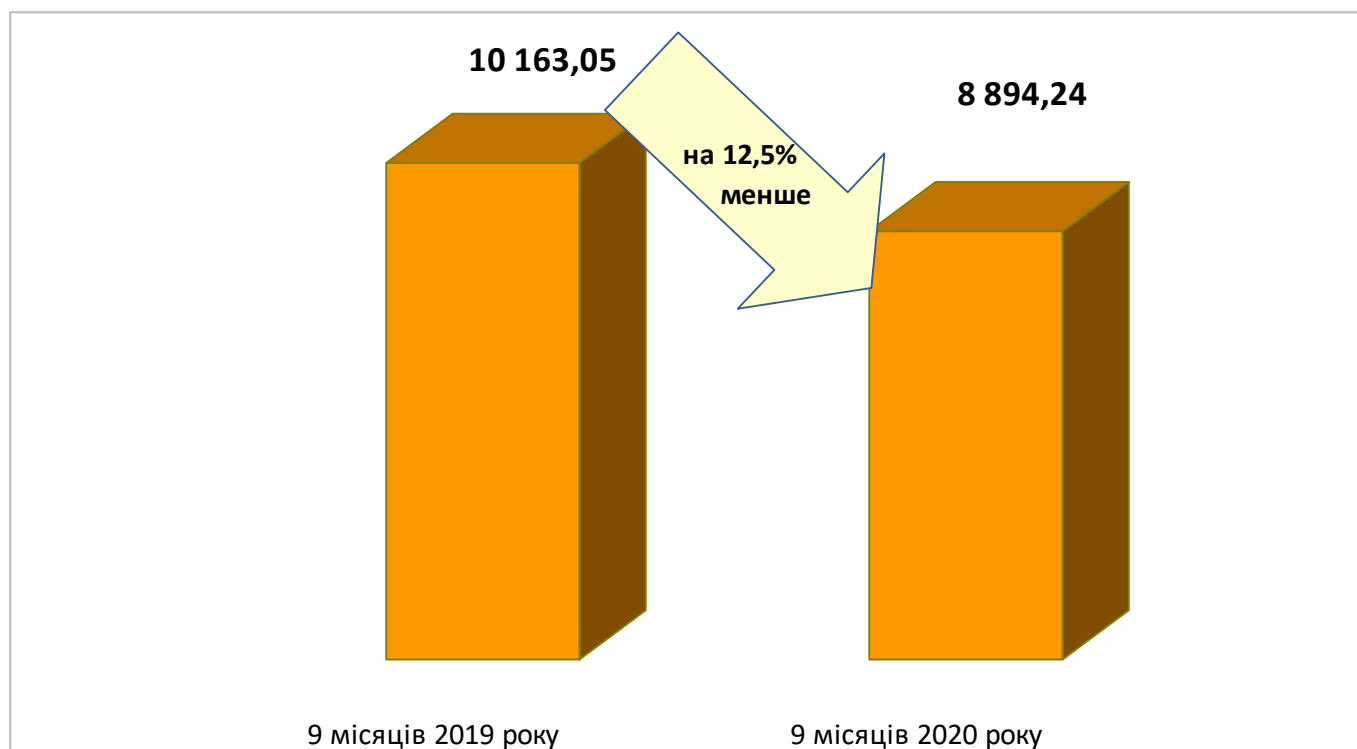
Таким чином, плата за землю за 9 місяців 2020 року :

- земельний податок з юридичних осіб – 4 771,2 тис. грн, зменшення – на 265,3 тис. грн або на 5,3 % (виконання – 100,03 %);

- земельний податок з фізичних осіб – 653,2 тис. грн, зростання – на 99,4 тис. грн або на 18% (виконання – 126,8 %);

- орендна плата з юридичних осіб – 2 516,9 тис. грн, зменшення – на 907,5 тис. грн або на 26,5 % (виконання – 79,9 %);

- орендна плата з фізичних осіб – 952,9 тис. грн, менше – на 195,4 тис. грн або на 17% (пов'язано переважно з тим, що у квітні 2019 року надійшло 378,3 тис. грн після проведення земельних торгів), виконання – 121,4%.



Діаграма 4. Надходження плати за землю до бюджету Біляївської міської об'єднаної територіальної громади за 9 місяців 2019-2020 років, тис. грн

Єдиний податок становить 48,7% місцевих податків і зборів і, відповідно, 14,6% власних доходів загального фонду бюджету. Виконання єдиного податку за 9 місяців 2020 року – 98,7%.

У звітному періоді надійшло **9 552,8 тис. грн єдиного податку**, що на **191,1 тис. грн або на 2 % більше**, ніж за аналогічний період 2019 року, з них:

- єдиного податку з юридичних осіб – 1 145,6 тис. грн (виконання – 83 %), зменшення – на 254,35 тис. грн, або на 18,2 % (пов'язано з переходом ПП "ВИТА-МЕД І" на загальну систему оподаткування з 1 січня 2020 року та зменшенням надходжень від деяких платників);

- єдиного податку з фізичних осіб – 7 068,5 тис. грн (виконання – 101%), зростання – на 539,5 тис. грн або на 8,3 %;

- єдиного податку з сільськогосподарських товаровиробників, у яких частка сільськогосподарського товаровиробництва за попередній податковий (звітний) рік дорівнює або перевищує 75 відсотків – 1 338,7 тис. грн (виконання – 103%) – надійшло на 94,1 тис. грн, або на 6,6 % менше (у вересні 2019 року від ФГ «НИВА НАДІЇ» надійшов податок за III квартал 2019 року).

Туристичний збір

За 9 місяців 2020 року надійшло **16,6 тис. грн** туристичного збору, що на **10,2 тис. грн**, або на **38,1% менше**, ніж за 9 місяців минулого року; виконання – **65%**.

Внутрішні податки на товари та послуги (акцизний податок)

Акцизний податок з реалізації суб'єктами господарювання роздрібною торгівлі підакцизних товарів

відповідно до Бюджетного кодексу України належить до доходів загального фонду місцевих бюджетів з 01.01.2015 року.

Згідно з нормами Податкового кодексу України (із змінами) у 2020 році:

- ✓ платники податку – особи - суб'єкти господарювання роздрібною торгівлі, які здійснюють реалізацію підакцизних товарів;
- ✓ об'єкти оподаткування – операції з реалізації суб'єктами господарювання роздрібною торгівлі підакцизних товарів;
- ✓ база оподаткування – вартість (з податком на додану вартість та без урахування акцизного податку з реалізації суб'єктами господарювання роздрібною торгівлі підакцизних товарів) підакцизних товарів, що реалізовані відповідно до підпункту 213.1.9 пункту 213.1 статті 213 Податкового кодексу України;
- ✓ ставка податку: для пива, алкогольних напоїв, тютюнових виробів, тютюну та промислових замінників тютюну, реалізованих суб'єктами господарювання роздрібною торгівлі підакцизних товарів, – 5 відсотків.

Законом України від 20.12.2016 № 1791-VIII «Про внесення змін до Податкового кодексу України та деяких законодавчих актів України щодо забезпечення збалансованості бюджетних надходжень у 2017 році» скасовано акцизний податок з роздрібного продажу з нафтопродуктів, який сплачувався до місцевих бюджетів у розмірі 0,042 євро за кожен літр реалізованого пального. Одночасно було збільшено ставку акцизного податку з виробництва та імпорту пального.

Змінами до Бюджетного кодексу України, внесеними Законами України від 20.12.2016 р. № 1789-VIII, від 07.12.2017 р. № 2233-VIII та від 14.11.2019 р. № 293-IX передбачено зарахування до бюджетів місцевого самоврядування частини (13,44 %) акцизного податку з виробленого в Україні пального та ввезеного на митну територію України пального.

Постановами Кабінету Міністрів України про порядок зарахування частини акцизного податку з виробленого в Україні та ввезеного на митну територію України пального до загального фонду бюджетів місцевого самоврядування затверджуються відповідні частки для зарахування до бюджетів місцевого самоврядування частини акцизного податку з пального у першому та другому півріччі, виходячи з обсягів реалізованого суб'єктами господарювання роздрібною торгівлі пального на

відповідній території за відповідне півріччя з урахуванням даних реєстраторів розрахункових операцій згідно з інформацією ДПС.

З 15 березня 2017 року до бюджету Біляївської міської ОТГ зараховується частина акцизного податку з виробленого в Україні пального та з ввезеного на митну територію України пального.

За 9 місяців 2020 року до загального фонду бюджету Біляївської міської об'єднаної територіальної громади надійшло 2 738,5 тис. грн внутрішніх податків на товари та послуги – акцизного податку – (4,2% власних доходів загального фонду бюджету, виконання – 123,9 %), що на 210,8 тис. грн, або на 8,3% більше, ніж за 9 місяців 2019 року. Збільшилась частка зарахування пального у II півріччі 2020 року порівняно з II півріччям 2019 року та I півріччям 2020 року.

Надходження акцизного податку за 9 місяців 2020 року:

- акцизний податок з вироблених в Україні підакцизних товарів (пальне) – **243,9 тис. грн**, виконання – **162,6%**, надійшло **більше на 24,6 тис. грн** або на **11,2%**;

- акцизний податок з ввезених на митну територію України (пальне) – **853,9 тис. грн**, виконання – **108,1%**, надійшло **менше на 71,6 тис. грн** або на **7,7%**;

- акцизний податок з реалізації суб'єктами господарювання роздрібною торгівлі підакцизних товарів – **1 640,7 тис. грн**, виконання – **129,2%**, надійшло **більше на 257,8 тис. грн** або на **18,6 %**.

Плата за надання адміністративних послуг

За 9 місяців 2020 року надійшло **959,9 тис. грн** плати за надання адміністративних послуг, що на **298,1 тис. грн** або на **23,7%** менше, ніж за 9 місяців минулого року. Виконання становить **84,2%**. Питома вага даних надходжень у загальному фонді бюджету без урахування міжбюджетних трансфертів – **1,5%**. Структура надходжень плати за надання адміністративних послуг за 9 місяців 2020 року:

- плата за ліцензії на певні види господарської діяльності та сертифікати – **9,7 тис. грн** (план не встановлювався, за аналогічний період минулого року дана плата не надходила);

- адміністративний збір за проведення державної реєстрації юридичних осіб, фізичних осіб-підприємців та громадських формувань – **65,1 тис. грн**, виконання – **149,8%**, надійшло **більше на 4,04 тис. грн** або на **6,6%** ;

- плата за надання інших адміністративних послуг – **761,2 тис. грн**, виконання – **81%**, зменшення – на **262,09 тис. грн** або на **25,6%**;

- адміністративний збір за реєстрацію речових прав на нерухоме майно та їх обтяжень – **121,8 тис. грн**, виконання – **77,9%**, зменшення – на **47,58 тис. грн** або на **28,1%**;

- плата за скорочення термінів надання послуг у сфері державної реєстрації речових прав на нерухоме майно та їх обтяжень і державної реєстрації юридичних осіб, фізичних осіб-підприємців та громадських формувань, а також плата за надання інших платних послуг, пов'язаних з такою державною реєстрацією – **2,1 тис. грн**

(план не встановлювався, порівняно з аналогічним періодом минулого року надійшло на **2,18 тис. грн** або на **50,9% менше**).

Також до загального фонду бюджету Біляївської міської об'єднаної територіальної громади за 9 місяців 2020 року надійшло:

- податку на прибуток підприємств комунальної власності – **119,6 тис. грн** (виконання – **478,4%**, зростання – на **103,5 тис. грн** або майже у **7,4** раза);

- рентної плати та плати за використання інших природних ресурсів — **45,3 тис. грн** (план не встановлювався, на **33,8 тис. грн** або на **42,7% менше**, ніж за аналогічний період минулого року);

- збір за місяць для паркування транспортних засобів – **0,6 тис. грн** (план не встановлювався, за аналогічний період минулого року ці кошти не надходили);

- частини чистого прибутку (доходу) комунальних підприємств – **13,2 тис. грн** (виконання – **659,2%**, зростання – на **5,7 тис. грн** або на **76,3%**);

- адміністративних штрафів та санкцій — **368,9 тис. грн** (план не встановлювався, зростання – на **266,4 тис. грн** або у **3,6** разів більше);

- державного мита – **574,3 тис. грн** (виконання – **108,6%**, зменшення – на **68,3 тис. грн** або на **10,6%**);

- орендна плата за водні об'єкти (їх частини) – **0,6 тис. грн** (план не встановлювався, зростання – на **0,2 тис. грн** або на **47,7%**);

- інших надходжень – **71,6 тис. грн** – з них **65,5 тис. грн** – стягнення з ПрАТ «АМ «ФАРМАЦІЯ» безпідставно збереженої орендної плати за рішенням суду (виконання – **1193,1%**, зростання – на **35 тис. грн** або у **2** рази).

Міжбюджетні трансферти у 2020 році надходять до бюджету Біляївської міської об'єднаної територіальної громади з урахуванням приєднання сіл Мирне і Широка Балка.

Міжбюджетні трансферти загального фонду бюджету за 9 місяців 2020 року становлять 54 402,234 тис. грн, з яких:

- дотація з місцевого бюджету на здійснення переданих з державного бюджету видатків з утримання закладів освіти та охорони здоров'я за рахунок відповідної додаткової дотації з державного бюджету – **2 595,150 тис. грн** (менше на **1 106,748 тис. грн** або на **29,9%**);

- освітня субвенція – **30 785,3 тис. грн** (більше на **7 557,0 тис. грн** або на **32,5%**);

- медична субвенція – **3 345,1 тис. грн** (менше на **4 220,0 тис. грн** або на **55,8%** – у рамках заходів реформи фінансування системи охорони здоров'я комунальні заклади охорони здоров'я долучилися до програми медичних гарантій з 1 квітня 2020 року; Національна служба здоров'я України закуповує медичні послуги у закладах охорони здоров'я і оплачує їх за договором);

- субвенція з державного бюджету місцевим бюджетам на здійснення заходів щодо соціально-економічного розвитку окремих територій – **568,721 тис. грн** (у 2019 році не надходила до бюджету Біляївської міської ОТГ);

- субвенція з місцевого бюджету на надання державної підтримки особам з особливими освітніми потребами за рахунок відповідної субвенції з державного бюджету — **217,274 тис. грн (більше на 81,722 тис. грн або на 60,3%)**;

- субвенція з місцевого бюджету за рахунок залишку коштів освітньої субвенції, що утворився на початок бюджетного періоду – **389,2 тис. грн** (у 2019 році не надходила до бюджету Біляївської міської ОТГ);

- субвенція з місцевого бюджету на забезпечення якісної, сучасної та доступної загальної середньої освіти «Нова українська школа» за рахунок відповідної субвенції з державного бюджету – **445,707 тис. грн (більше на 31,976 тис. грн або на 7,7%)**;

- субвенція з місцевого бюджету на проведення виборів депутатів місцевих рад та сільських, селищних, міських голів, за рахунок відповідної субвенції з державного бюджету – **148,162 тис. грн**;

- субвенція з місцевого бюджету на реалізацію програми «Спроможна школа для кращих результатів» за рахунок відповідної субвенції з державного бюджету – **15 907,620 тис. грн** (у 2019 році не надходила).

СПЕЦІАЛЬНИЙ ФОНД

Спеціальний фонд бюджету Біляївської міської об'єднаної територіальної громади за 9 місяців 2020 року становить **8 766,1 тис. грн**.

Без урахування власних надходжень бюджетних установ та міжбюджетних трансфертів надійшло **на 57 тис. грн або на 3,1% більше** планових показників, з урахуванням міжбюджетних трансфертів – **на 1 324,0 тис. грн або на 14,1% менше**.

Без урахування міжбюджетних трансфертів за 9 місяців 2020 року надійшло **2 581,0 тис. грн, що на 703,7 тис. грн або на 37,5 % більше**, ніж за 9 місяців 2019 року, з них:

- екологічний податок – **22,2 тис. грн**, що становить **121,2%** планових показників, зростання – **на 3,2 тис. грн або на 17,1 %**;

- грошові стягнення за шкоду, заподіяну порушенням законодавства про охорону навколишнього природного середовища внаслідок господарської та іншої діяльності – **9,9 тис. грн** (план не встановлювався), зростання – **на 9,59 тис. грн або у 32,3 рази**;

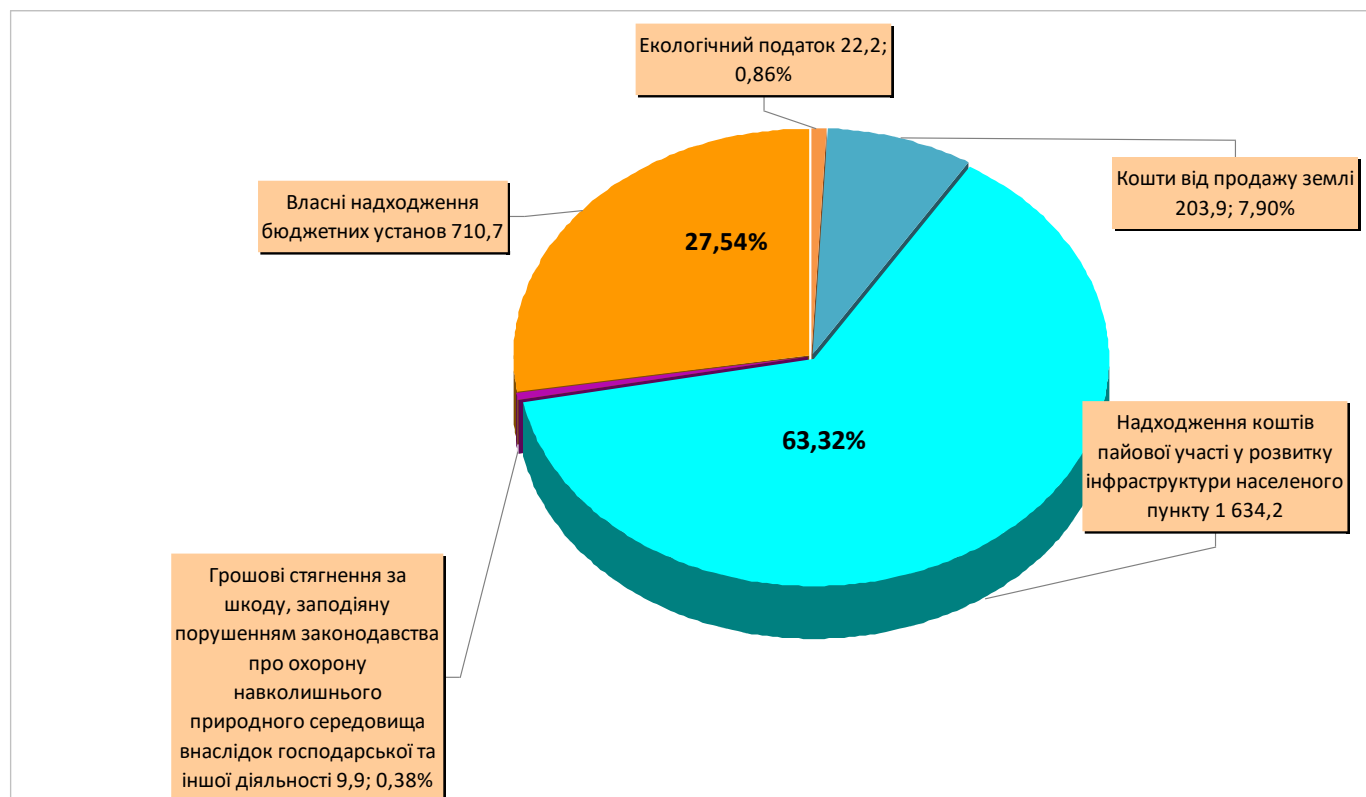
- надходження коштів пайової участі у розвитку інфраструктури населеного пункту – **1 634,2 тис. грн** від ТОВ «ІСТРЕЙТ» (виконання уточненого плану 100%, зростання – **на 1 627,9 тис. грн** або у 258,8 разів);

- власні надходження бюджетних установ – **710,7 тис. грн**, що **на 1 069,48 тис. грн** або **на 60,1 % менше**, ніж за 9 місяців 2019 року;

- кошти від продажу землі – **203,9 тис. грн** (126,9 % планових показників), що **на 132,6 тис. грн** або у 2,9 рази більше, ніж за 9 місяців 2019 року.

Без власних надходжень бюджетних установ та міжбюджетних трансфертів надійшло **1 870,2 тис. грн**, що на **1 773,2 тис. грн** або у **19,3 разів** більше, ніж надходження за 9 місяців 2019 року.

Структуру спеціального фонду бюджету Біляївської міської ради об'єднаної територіальної громади представлено на діаграмі 6.



Діаграма 5. Структура спеціального фонду бюджету Біляївської міської об'єднаної територіальної громади (без урахування міжбюджетних трансфертів) за 9 місяців 2020 року, тис. грн

Міжбюджетні трансферти спеціального фонду бюджету за 9 місяців 2020 року становлять 6 185,135 тис. грн – субвенція з місцевого бюджету на виконання інвестиційних проектів. Виконання плану – **81,75%**, надійшло на **2 523,3 тис. грн** або на **68,9 %** більше, ніж аналогічний період минулого року.

Таблиця 2

Доходи спеціального фонду бюджету Біляївської міської ОТГ за 9 місяців 2019-2020 років

тис. грн

Назва надходжень	Факт за 9 місяців 2019 року	Факт за 9 місяців 2020 року	(+;-) до 9 місяців 2019 року	Темп зростання до 9 місяців 2019 року, %
<i>Податкові надходження:</i>	18,933	22,174	3,241	117,1
- екологічний податок	18,933	22,174	3,241	117,1

<i>Неподаткові надходження:</i>	<i>1787,035</i>	<i>2354,870</i>	<i>567,834</i>	<i>131,8</i>
- надходження коштів від відшкодування втрат сільськогосподарського і лісогосподарського виробництва	0,200	0	-0,200	0,0
- грошові стягнення за шкоду, заподіяну порушенням законодавства про охорону навколишнього природного середовища внаслідок господарської та іншої діяльності	0,3065	9,894	9,5875	3228,1
- надходження коштів пайової участі у розвитку інфраструктури населеного пункту	6,315	1 634,240	1627,924	25878,1
<i>- власні надходження бюджетних установ:</i>	<i>1780,214</i>	<i>710,736</i>	<i>-1069,477</i>	<i>39,9</i>
- плата за послуги, що надаються бюджетними установами згідно з їх основною діяльністю (батьківська плата за харчування в дошкільних навчальних закладах)	1192,039	463,988	-728,051	38,9
- плата за оренду майна бюджетних установ	20,002	20,477	0,475	102,4
- надходження бюджетних установ від реалізації в установленому порядку майна (крім нерухомого майна)	7,672	4,713	-2,960	61,4
- благодійні внески, гранти та дарунки	315,849	221,559	-94,290	70,1
- кошти, що отримують бюджетні установи від підприємств, організацій, фізичних осіб та від інших бюджетних установ для виконання цільових заходів, у тому числі заходів з відчуження для суспільних потреб земельних ділянок та розміщених на них інших об'єктів	244,652	0,000	-244,652	0,0
<i>Доходи від операцій з капіталом</i>	<i>71,290</i>	<i>203,934</i>	<i>132,644</i>	<i>286,1</i>
Кошти від продажу земельних ділянок несільськогосподарського призначення, що перебувають у державній або комунальній власності, та земельних ділянок, які знаходяться на території Автономної Республіки Крим	71,290	203,934	132,644	286,1
<i>Всього доходів (без урахування міжбюджетних трансфертів)</i>	<i>1 877,259</i>	<i>2580,978</i>	<i>703,719</i>	<i>137,5</i>
<i>Міжбюджетні трансферти</i>	<i>3661,812</i>	<i>6185,135</i>	<i>2523,323</i>	<i>168,9</i>
<i>Всього доходів з міжбюджетними трансфертами</i>	<i>5539,070</i>	<i>8766,113</i>	<i>3227,04</i>	<i>158,3</i>

Видатки та заборгованість

Відповідно до статті 78 Бюджетного кодексу України видатки міського бюджету Біляївської об'єднаної територіальної громади протягом 9 місяців 2020 року проводились відповідно до помісячного розпису бюджету громади, згідно встановлених бюджетних призначень головним розпорядникам бюджетних коштів, затверджених рішенням Біляївської міської ради «Про бюджет Біляївської міської об'єднаної територіальної громади на 2020 рік» від 19.12.2019 року №1089-52/VII, з внесеними змінами від 30.01.2020 року №1144-54/VII, від 27.02.2020 року №1178-55/VII, від 26.03.2020 року №1207-56/VII, від 16.04.2020 року № 1213-57/VII, від 25.06.2020 року № 1240-58/VII, від 04.08.2020 року №1283-59/ VII, від 04.09.2020 року № 1316-60/VII.

Видаткова частина міського бюджету, затверджена на 2020 рік з урахуванням змін:

тис.грн

	Затверджено рішенням від 19.12.2019 року № 1089-52/VII	Внесені зміни протягом 9 місяців 2020 року	Затверджено на 2020 рік з урахуванням змін
Загальний фонд	137 758,46	+12591,871	150350,331
Спеціальний фонд	2 342,10	+42555,297	44897,397
Разом:	140 100,57	+55147,168	195247,728
<i>У тому числі:</i>			
Обсяг міжбюджетних трансфертів	44 508,00	+16079,369	60587,369
Бюджет розвитку	3 686,64	+38935,528	42622,168

Протягом 9 місяців 2020 року план по видатковій частині місцевого бюджету збільшено на загальну суму **55147,2 тис.грн.**

Видаткова частина бюджету громади на 2020 рік, за функціональною структурою та бюджетні призначення головним розпорядникам коштів складають – **195247,7 тис. грн** (додатки №3, №4):

- **обсяг видатків загального фонду бюджету – 150350,3 тис. грн;**
- **обсяг видатків спеціального фонду бюджету – 44897,4 тис.грн.**

У загальній сумі видатків передбачено обсяг видатків за рахунок трансфертів з Державного бюджету України – **60587,4 тис. грн.**

За 9 місяців 2020 року бюджет Біляївської об'єднаної територіальної громади виконано по видатках на загальну суму **133282,4 тис.грн**, з них: загальний фонд **96890,5 тис.грн**, спеціальний фонд – **36391,9 тис. грн.**

Загальний фонд

На 2020 рік передбачено по загальному фонду – **150350,3 тис. грн**, виконання по видатках становить **96890,5 тис.грн** (додатки №3, №4).

Захищені статті, затверджені рішенням Біляївської міської ради «Про бюджет Біляївської міської об'єднаної територіальної громади на 2020 рік» від 19.12.2019 року №1089-52/VII зі змінами і доповненнями, **профінансовано обсягом 70595,0 тис. грн**, з них:

- на виплату заробітної плати з нарахуваннями – 67755,6 тис. грн;
- на медикаменти та перев'язувальні матеріали – 71,0 тис.грн;
- на забезпечення продуктами харчування – 726,9 тис.грн;
- на комунальні послуги по бюджетним установам – 1695,3 тис.грн;
- інші виплати населенню – 346,2 тис.грн.

Видатки по захищених статтях протягом року проводились своєчасно та в повному обсязі.

Інші витрати місцевого бюджету становлять **26295,5 тис.грн.**, з них:

➤ за рахунок коштів місцевого бюджету проведені видатки по місцевим програмам з початку року з загального фонду – **21386,3 тис.грн.**

➤ передано до районного бюджету у вигляді міжбюджетних трансфертів – **5804,9 тис. грн.**

На державне управління за 9 місяців 2020 року витрачено **16038,5 тис. грн.**, при плані на рік **28065,2 тис. грн.**

Проведені розрахунки по комунальним послугам у сумі 182,1 тис. грн.

На утримання управлінь витрачено 624,9 тис.грн. (послуги зв'язку, утримання автотранспорту, придбання меблів та оргтехніки, оплата договорів, поточний ремонт комп'ютерної техніки, відрядження).

Освіта – за 9 місяців із загального фонду місцевого бюджету витрачено – **53866,2 тис. грн.**, з них:

➤ заробітна плата педагогічного персоналу загальноосвітніх навчальних закладів за рахунок **освітньої субвенції з Державного бюджету** – 26896,1 тис.грн;

➤ заробітна плата інших працівників загальноосвітніх шкіл за рахунок **додаткової дотації з місцевого бюджету на здійснення переданих з державного бюджету видатків з утримання закладів освіти за рахунок відповідної додаткової дотації з державного бюджету**– 2595,1 тис.грн;

➤ заробітна плата педагогічного персоналу загальноосвітніх навчальних закладів за рахунок **субвенції на надання державної підтримки особам з особливими освітніми потребами** – 7,5 тис.грн;

➤ поточні придбання за **рахунок залишку коштів освітньої субвенції, що утворився на початок бюджетного року** – 1642,4 тис.грн;

➤ заробітна плата з нарахуваннями закладів освіти за рахунок коштів місцевого бюджету – 17250,4 тис.грн;

➤ оплата комунальних послуг за рахунок місцевого бюджету – 1184,4 тис.грн;

➤ продукти харчування – 726,9 тис.грн.;

➤ Місцеві освітні програми – 827,3 тис.грн.

Охорона здоров'я - за рахунок **медициної субвенції з Державного бюджету України** передбачено фінансування з районного бюджету Біляївського району закладів вторинної медичної допомоги в частині обслуговування жителів Біляївської об'єднаної територіальної громади шляхом отримання субвенції з бюджету Біляївської ОТГ у вигляді міжбюджетного трансферту загальним обсягом **3345,1 тис. грн.** Протягом звітного періоду до районного бюджету Біляївського району передано субвенцію обсягом **3345,1 тис.грн.**, що складає 100 відсотків передбаченого обсягу.

Також профінансовано видатки на утримання фельдшерсько-акушерських пунктів обсягом **14,1 тис.грн.**

Соціальний захист та соціальне забезпечення – **806,1 тис.грн.**, з них:

➤ Програма соціального захисту населення Біляївської об'єднаної територіальної громади на 2016-2020 роки – 472,3 тис.грн;

- Програма "Здійснення компенсаційних виплат за пільговий проїзд автомобільним транспортом окремих категорій громадян на автобусних міських маршрутах загального користування у 2017-2020 роках" – 93,6 тис.грн.
- Оздоровлення та відпочинок дітей – 198,8 тис.грн.

Планом на 2020 рік на **житлово-комунальне господарство** об'єднаної громади передбачено – **13062,2 тис.грн.**, профінансовано **11392,9 тис.грн.**, з них:

- Програма «Розвитку інфраструктури Біляївської об'єднаної територіальної громади на 2017-2019 роки» - 585,6 тис.грн;
- Програма «Чисте місто» на 2019 рік – 8431,0 тис.грн;
- Програма "Відшкодування різниці в тарифах комунальним підприємствам Біляївської міської ради на 2018-2020 роки" – 902,9 тис.грн;
- Програма «Вуличного освітлення населених пунктів Біляївської об'єднаної територіальної громади на 2016-2020 роки» - 1479,7 тис.грн;

По галузі **«Культура і мистецтво»** профінансовано **3195,0 тис.грн** при плані на рік – **4849,5 тис.грн**, з них:

Кошти виділені:

- на виплату заробітної плати з нарахуваннями – 2163,3 тис.грн;
- комунальні послуги – 76,0 тис.грн;
- інші витрати – 497,5 тис.грн.
- «Програма розвитку культури та туризму в Біляївській об'єднаній територіальній громаді на 2016-2020 роки» – 924,4 тис.грн.

Економічна діяльність – 1971,1 тис.грн, з них:

- Членські внески до Асоціації міст України – 44,4 тис.грн.;
- «Програма розвитку культури та туризму в Біляївській об'єднаній територіальній громаді на 2016-2020 роки» – 528,9 тис.грн.;
- Поточний ремонт доріг Біляївської ОТГ – 886,9 тис.грн.;
- Здійснення заходів з землеустрою – 210,7 тис. грн.
- Розроблення схем планування -230,2 тис. грн
- Заходи з енергозбереження 70,0 тис.грн

На **іншу діяльність** передбачено на 2020 рік – **1134,8 тис.грн.**, виконання становить **915,9 тис.грн.** – це:

- фінансування «Програми забезпечення публічності та прозорості діяльності органів місцевої влади, висвітлення господарського, соціального та культурного життя Біляївської об'єднаної територіальної громади на 2018-2020 роки» - 559,3 тис.грн.;
- Заходи із запобігання та ліквідації надзвичайних ситуацій та наслідків стихійного лиха – 128,3 тис.грн.;
- Інша діяльність у сфері екології та природних ресурсів – 180,0 тис. грн;
- Програма організації рятування на водах – 48,3 тис. грн.

Протягом 9 місяців 2020 року **на фізичну культуру та спорт** витрачено **2675,8 тис.грн.**, при річному плані – **4201,8 тис.грн.**, з них:

- на виплату заробітної плати з нарахуваннями – 1831,0 тис.грн.;
- комунальні послуги – 246,7 тис.грн.;
- інші витрати – 192,9 тис.грн. (поточне утримання дитячо-юнацької спортивної школи, міського стадіону, придбання матеріалів, обладнання, спортивної форми, інвентарю);
- проведення спортивно-масових заходів ДЮСШ – 43,6 тис.грн.
- «Програма розвитку фізичної культури і спорту в Біляївській територіальній об'єднаній громаді на 2016-2020 роки» – 255,4 тис.грн.;

По загальному фонду бюджету станом на 01.10.2020 року у державному казначействі дебіторська та кредиторська заборгованості відсутні.

Спеціальний фонд

Видатки спеціального фонду при плані на 2020 рік у сумі **44897,4 тис.грн**, виконано обсягом **36392,0 тис.грн** за напрямками:

- Видатки за рахунок плати за послуги, що надаються бюджетними установами – **314,9 тис. грн** (*харчування дітей дошкільних закладів за рахунок батьківської плати, придбання матеріалів на поточне утримання за рахунок надходжень орендної плати*);
- Видатки за рахунок інших джерел власних надходжень – **28,1 тис.грн**, (*надходження в натуральній формі, видатки за рахунок благодійних внесків*);
- Інші кошти спеціального фонду на загальну суму – **36048,8 тис.грн** (в т.ч. за рахунок коштів, що передавались із загального фонду обсягом 19409,4 тис.грн), з них:

кошти виділялись на:

- **Надання загальної середньої освіти загальноосвітніми навчальними закладами – 869,0 тис.грн** (*за рахунок коштів освітньої субвенції 582,3 тис. грн*);
- **Забезпечення діяльності водопровідно каналізаційного господарства – 739,6 тис. грн;**
- **Програму «Розвитку та фінансової підтримки Біляївського ЖЕКП» - 500,1 тис. грн;**
- **Комплексну програму охорони довкілля, раціонального використання природних ресурсів та забезпечення екологічної безпеки в Біляївській ОТГ» - 30,7 тис. грн;**
- **Виконання інвестиційних проектів – 20896,0 тис. грн** (додаток 7);
- **Реалізація інших заходів щодо соціально-економічного розвитку території – 11789,2 тис.грн.** (додаток 7) (*Капітальний ремонт даху будівлі "А" та покрівлі будівлі "Б" Біляївської ЗОШ №2 I-III ступенів за адресою: вул. Шевченко, 29а, в м.Біляївка Одеської обл. - 1490,8 тис. грн; Капітальний ремонт багатofункціонального спортивного майданчика на території Біляївської ЗОШ №1 I-III ст. за адресою: м.Біляївка, вул. Костіна, Біляївський район, Одеської області-*

919,7 тис. грн; Капітальний ремонт тротуару по вул. Отамана Головатого (від вул. Заводська до вул. Генерала Глебова) в м. Біляївка, Одеської обл. – 2849,2 тис. грн; Реконструкція Біляївської ЗОШ № 2 I-III ступенів-прибудова приміщень актовий зали та учбових класів за адресою: І провулок Шевченко, 18 в м. Біляївка, Одеська обл. Коригування 1 – 3746,6 тис. грн; Капітальний ремонт зовнішнього вуличного освітлення по вул. Одеській (від вул. Зарічна до вул. Горького) в м. Біляївка Одеської обл.-117,6 тис. грн; Капітальний ремонт внутрішніх електричних мереж в закладі дошкільної освіти комбінованого типу я/с №1 Веселка за адресою: проспект Незалежності, 2 м. Біляївка Одеської обл.-1128,5 тис. грн; Капітальний ремонт покрівлі приміщення паливної Біляївської ДЮСШ за адресою: м. Біляївка, Одеська обл. - 7,1 тис. грн; Капітальний ремонт стелі приміщення музею та заміна вікон у міському Будинку культури по вул. Отамана Головатого, 404в м. Біляївка, Одеської обл. – 372,1 тис. грн; Капітальний ремонт водоводу по вул. Горького (від вул. Одеська до вул. Заводська) в м. Біляївка Одеської обл.- 1157,6 тис. грн).

• **Виготовлення грошової оцінки земельної ділянки за рахунок авансових внесків** - 1,0 тис. грн;

• **Субвенція з місцевого бюджету на оновлення матеріально-технічної бази КЗ Біляївський ЦПМСД** -41,8 тис. грн.

Станом на 01.10.2020 року в державному казначействі дебіторська та кредиторська заборгованості по спеціальному фонду бюджету відсутні.

Фінансування

Станом на 01.01.2020 року залишки коштів на рахунках місцевого бюджету Біляївської об'єднаної територіальної громади по загальному і спеціальному фонду становили 21696,6 тис.грн., (в т.ч. кошти освітньої субвенції з державного бюджету 5129,1 тис.грн.; кошти субвенції з державного бюджету на соціально-економічний розвиток окремих територій – 301,0 тис.грн), з них:

- по загальному фонду бюджету 11893,7 тис.грн.;
- по спеціальному фонду бюджету 9802,9 тис.грн.

Бюджетом об'єднаної громади передбачені кошти, що передаються із загального фонду бюджету до бюджету розвитку (спеціального фонду) обсягом 22318,3 тис.грн. Протягом звітного періоду з загального фонду бюджету до спеціального фонду передано 19409,4 тис.грн.

Кошти бюджету об'єднаної громади Біляївською міською радою на депозитних рахунках не розміщувались.

Кредитування

Протягом 9 місяців 2020 року видатки по кредитуванню Біляївською міською радою не планувалися та не проводилися.

Міжбюджетні трансферти

Освітня субвенція з державного бюджету місцевим бюджетам

Станом на 01.01.2020 року залишок коштів освітньої субвенції з Державного бюджету на рахунках міської ради становив **5129,1 тис.грн** та станом на 01.09.2020

розподілений у повному обсязі. Протягом 9 місяців 2020 року використаний залишок субвенції обсягом 1642,4 тис.грн.

Законом України «Про державний бюджет України на 2020 рік» зі змінами передбачено надання освітньої субвенції Біляївській об'єднаній територіальній громаді обсягом **41817,2 тис. грн.**

Протягом 9 місяців 2020 року субвенція отримана в обсязі 30785,3 тис.грн та використана в сумі **26896,1 тис.грн.** на заробітну плату з нарахуваннями педагогічного персоналу загальноосвітніх шкіл.

Медична субвенція з державного бюджету місцевим бюджетам

Відповідно до Закону України «Про державний бюджет України на 2020 рік» зі змінами у доходній частині бюджету Біляївської об'єднаної територіальної громади передбачено отримання медичної субвенції з державного бюджету обсягом **3345,1 тис. грн.**

За рахунок медичної субвенції з Державного бюджету України передбачено фінансування закладів вторинної медицини протягом 2020 року в частині обслуговування жителів Біляївської об'єднаної територіальної громади з районного бюджету Біляївського району шляхом отримання субвенції з бюджету Біляївської ОТГ у вигляді міжбюджетного трансферту загальним обсягом **3345,1 тис. грн.**

Протягом звітного періоду 2020 року субвенція отримана та передана до районного бюджету Біляївського району обсягом **3345,1 тис.грн, або 100%.**

Залишки коштів за медичною субвенцією на рахунках міської ради станом на 01.01.2020 року та 01.10.2020 року відсутні.

Дотація з місцевого бюджету на здійснення переданих з державного бюджету видатків з утримання закладів освіти та охорони здоров'я за рахунок відповідної додаткової дотації з державного бюджету

Відповідно до рішення Одеської обласної ради у доходній частині бюджету Біляївської об'єднаної територіальної громади передбачено отримання дотації з місцевого бюджету на здійснення переданих з державного бюджету видатків з утримання закладів освіти та охорони здоров'я обсягом **3460,2 тис. грн.**

Протягом 9 місяців 2020 року з обласного бюджету отримано дотацію обсягом 2595,15 тис.грн. відповідно до плану на звітний період та використано на виплату заробітної плати з нарахуваннями непедагогічних працівників обсягом 2595,15 тис. грн.

Субвенція з обласного бюджету на надання державної підтримки особам з особливими освітніми потребами за рахунок відповідної субвенції з державного бюджету

Відповідно до рішення Одеської обласної ради передбачено надання субвенції з обласного бюджету Одеської області до бюджету Біляївської міської об'єднаної територіальної громади на надання державної підтримки особам з особливими освітніми потребами обсягом **272,7 тис.грн.**

За 9 місяців 2020 року субвенція надійшла в сумі **217,3 тис. грн.** та використана обсягом 7,5 тис.грн на заробітну плату з нарахуванням педагогічного персоналу, що проводить додаткові корекційно-розвиткові заняття.

Субвенція з місцевого бюджету на здійснення заходів щодо соціально-економічного розвитку окремих територій за рахунок залишків відповідної субвенції з державного бюджету

Станом на 01.01.2020 року залишок коштів субвенції на рахунку міської ради становив **301,0 тис. грн.**

Протягом звітного періоду 2020 року кошти субвенції передано до районного бюджету у вигляді міжбюджетного трансферту для подальшого їх використання за цільовим призначенням.

Субвенція з інших бюджетів на виконання інвестиційних проектів

Рішенням Одеської обласної ради передбачена субвенція з обласного бюджету Одеської області до бюджету Біляївської міської об'єднаної територіальної громади на виконання інвестиційних проектів обсягом **8731,3 тис. грн.**

Протягом звітного періоду до бюджету громади надійшло субвенції у сумі 6185,1 тис грн та використано обсягом 5563,2 тис. грн.

Інші субвенції

На 2020 рік рішенням Біляївської міської ради «Про бюджет Біляївської міської об'єднаної територіальної громади на 2020 рік» з внесеними змінами передбачено надання іншої субвенції до районного бюджету Біляївського району обсягом **2374,8 тис.грн** Протягом 9 місяців 2020 року до районного бюджету передано **2158,8 тис.грн.**

Субвенція з місцевого бюджету державному бюджету на виконання програм соціально-економічного та культурного розвитку

Бюджетом Біляївської міської об'єднаної територіальної громади на 2020 рік передбачено субвенцію до державного бюджету обсягом **410,0 тис.грн** та профінансовано в сумі **210,0 тис.грн**, (Програма розвитку цивільного захисту, техногенної та пожежної безпеки Біляївської об'єднаної територіальної громади Одеської області на 2017-2020 роки - 100,0 тис.грн; Програма забезпечення публічної безпеки та порядку, протидії злочинності на території Біляївської ОТГ- 50,0 тис. грн; Шефська допомога військовій частині -60,0 тис. грн;).

Підводячи підсумки виконання бюджету громади за 9 місяців 2020 року, слід відмітити, що податки та інші платежі до місцевого бюджету надходили відповідно до Закону України «Про Державний бюджет України на 2020 рік», виконання дохідної частини з урахуванням міжбюджетних трансфертів та власних надходжень

бюджетних установ становить 128542,7 тис.грн. (74,1% від уточненого річного плану на 2020 рік).

Видатки профінансовано на загальну суму – 133282,4 тис.грн. (68,3% від уточненого річного плану на 2020 рік.).

Протягом 9 місяців 2020 року фінансування по заробітній платі працівникам бюджетної сфери, що фінансуються з місцевого бюджету проводилось своєчасно та в повному обсязі, враховуючі всі виплати, передбачені нормативно-правовими актами. Заборгованість станом на 01.10.2020 року по виплатам заробітної плати працівникам бюджетних установ відсутня.

Біляївський міський голова

Бухтіяров М.П.

Начальник фінуправління

Ніколаєнко Н.О.

Виконання дохідної частини бюджету Білявської міської об'єднаної територіальної громади за 9 місяців 2020 року

Код	Найменування згідно з класифікацією доходів бюджету	Усього			Загальний фонд			Спеціальний фонд			у тому числі бюджет розвитку		
		Уточнений річний план	Фактично надійшло за 9 місяців 2020 року	Виконання уточненого річного плану	Уточнений річний план	Фактично надійшло за 9 місяців 2020 року	Виконання уточненого річного плану	Уточнений річний план	Фактично надійшло за 9 місяців 2020 року	Виконання уточненого річного плану	Уточнений річний план	Фактично надійшло за 9 місяців 2020 року	Виконання уточненого річного плану
1	2	3	4	5	6	7	8	9	10	11	12	13	14
10000000	Податкові надходження	90,757,000	63,407,987	69.9%	90,730,000	63,385,813	69.9%	27,000	22,174	82.1%			
11000000	Податки на доходи, податки на прибуток, податки на збільшення ринкової вартості	60,525,000	41,000,237	67.7%	60,525,000	41,000,237	67.7%						
11010000	Податок та збір на доходи фізичних осіб	60,500,000	40,880,644	67.6%	60,500,000	40,880,644	67.6%						
11010100	Податок на доходи фізичних осіб, що сплачується податковими агентами, із доходів платника податку у вигляді заробітної плати	55,000,000	36,163,970	65.8%	55,000,000	36,163,970	65.8%						
11010200	Податок на доходи фізичних осіб з грошового забезпечення, грошових винагород та інших виплат, одержаних військовослужбовцями та особами рядового і начальницького складу, що сплачується податковими агентами	2,700,000	2,570,011	95.2%	2,700,000	2,570,011	95.2%						
11010400	Податок на доходи фізичних осіб, що сплачується податковими агентами, із доходів платника податку інших ніж заробітна плата	1,800,000	1,228,071	68.2%	1,800,000	1,228,071	68.2%						
11010500	Податок на доходи фізичних осіб, що сплачується фізичними особами за результатами річного декларування	1,000,000	918,592	91.9%	1,000,000	918,592	91.9%						
11020000	Податок на прибуток підприємств	25,000	119,592	478.4%	25,000	119,592	478.4%						
11020200	Податок на прибуток підприємств та фінансових установ комунальної власності	25,000	119,592	478.4%	25,000	119,592	478.4%						
13000000	Рентна плата та плата за використання інших природних ресурсів	0	45,287		0	45,287							
13010000	Рентна плата за спеціальне використання лісових ресурсів	0	1,470		0	1,470							
13010200	Рентна плата за спеціальне використання лісових ресурсів (крім рентної плати за спеціальне використання лісових ресурсів в частині деревини, заготовленої в порядку рубок головного користування)	0	1,470		0	1,470							
13030000	Рентна плата за користування надрами	0	43,817		0	43,817							
13030100	Рентна плата за користування надрами для видобування корисних копалин загальнодержавного значення	0	3,134		0	3,134							
13030200	Рентна плата за користування надрами для видобування корисних копалин місцевого значення	0	40,683		0	40,683							
14000000	Внутрішні податки на товари та послуги	2,900,000	2,738,498	94.4%	2,900,000	2,738,498	94.4%						
14020000	Акцизний податок з вироблених в Україні підакцизних товарів (продукції)	200,000	243883	121.9%	200,000	243,883	121.9%						
14021900	Пальне	200,000	243,883	121.9%	200,000	243,883	121.9%						
14030000	Акцизний податок з ввезених на митну територію України підакцизних товарів (продукції)	1,000,000	853,922	85.4%	1,000,000	853,922	85.4%						
14031900	Пальне	1,000,000	853,922	85.4%	1,000,000	853,922	85.4%						
14040000	Акцизний податок з реалізації суб'єктами господарювання роздрібною торгівлю підакцизних товарів	1,700,000	1,640,693	96.5%	1,700,000	1,640,693	96.5%						
18000000	Місцеві податки	27,305,000	19,601,791	71.8%	27,305,000	19,601,791	71.8%						
18010000	Податок на майно	13,640,000	10,031,795	73.5%	13,640,000	10,031,795	73.5%						
18010100	Податок на нерухоме майно, відмінне від земельної ділянки, сплачений юридичними особами, які є власниками об'єктів житлової нерухомості	25,000	23,337	93.3%	25,000	23,337	93.3%						
18010200	Податок на нерухоме майно, відмінне від земельної ділянки, сплачений фізичними особами, які є власниками об'єктів житлової нерухомості	70,000	116,749	166.8%	70,000	116,749	166.8%						
18010300	Податок на нерухоме майно, відмінне від земельної ділянки, сплачений фізичними особами, які є власниками об'єктів нежитлової нерухомості	250,000	400,626	160.3%	250,000	400,626	160.3%						
18010400	Податок на нерухоме майно, відмінне від земельної ділянки, сплачений юридичними особами, які є власниками об'єктів нежитлової нерухомості	955,000	577,932	60.5%	955,000	577,932	60.5%						
18010500	Земельний податок з юридичних осіб	6,400,000	4,771,246	74.6%	6,400,000	4,771,246	74.6%						
18010600	Орендна плата з юридичних осіб	4,200,000	2,516,861	59.9%	4,200,000	2,516,861	59.9%						
18010700	Земельний податок з фізичних осіб	590,000	653,203	110.7%	590,000	653,203	110.7%						

Код	Найменування згідно з класифікацією доходів бюджету	Усього			Загальний фонд			Спеціальний фонд			у тому числі бюджет розвитку		
		Уточнений річний план	Фактично надійшло за 9 місяців 2020 року	Виконання уточненого річного плану	Уточнений річний план	Фактично надійшло за 9 місяців 2020 року	Виконання уточненого річного плану	Уточнений річний план	Фактично надійшло за 9 місяців 2020 року	Виконання уточненого річного плану	Уточнений річний план	Фактично надійшло за 9 місяців 2020 року	Виконання уточненого річного плану
18010900	Орендна плата з фізичних осіб	1,150,000	952,925	82.9%	1,150,000	952,925	82.9%						
18011000	Транспортний податок з фізичних осіб	0	4,167		0	4,167							
18011100	Транспортний податок з юридичних осіб	0	14,750		0	14,750							
18020000	Збір за місця для паркування транспортних засобів	0	600		0	600							
18020200	Збір за місця для паркування транспортних засобів, сплачений фізичними особами	0	600		0	600							
18030000	Туристичний збір	35,000	16,562	47.3%	35,000	16,562	47.3%						
18030100	Туристичний збір, сплачений юридичними особами	7,000	236	3.4%	7,000	236	3.4%						
18030200	Туристичний збір, сплачений фізичними особами	28,000	16,326	58.3%	28,000	16,326	58.3%						
18050000	Єдиний податок	13,630,000	9,552,834	70.1%	13,630,000	9,552,834	70.1%						
18050300	Єдиний податок з юридичних осіб	2,000,000	1,145,599	57.3%	2,000,000	1,145,599	57.3%						
18050400	Єдиний податок з фізичних осіб	9,100,000	7,068,484	77.7%	9,100,000	7,068,484	77.7%						
18050500	Єдиний податок з сільськогосподарських товаровиробників, у яких частка сільськогосподарського товаровиробництва за попередній податковий (звітний) рік дорівнює або перевищує 75 відсотків	2,530,000	1,338,750	52.9%	2,530,000	1,338,750	52.9%						
19000000	Інші податки та збори	27,000	22,174	82.1%				27,000	22,174	82.1%			
19010000	Екологічний податок	27,000	22,174	82.1%				27,000	22,174	82.1%			
19010100	Надходження від викидів забруднюючих речовин в атмосферне повітря стаціонарними джерелами забруднення	10,000	8,282	82.8%				10,000	8,282	82.8%			
19010200	Надходження від скидів забруднюючих речовин безпосередньо у водні об'єкти	7,000	5,880	84.0%				7,000	5,880	84.0%			
19010300	Надходження від розміщення відходів у спеціально відведених для цього місцях чи на об'єктах, крім розміщення окремих видів відходів як вторинної сировини	10,000	8,012	80.1%				10,000	8,012	80.1%			
20000000	Неподаткові надходження	6,219,739	4,343,391	69.8%	2,357,000	1,988,521	84.4%	3,862,739	2,354,870	61.0%	1,634,239	1,634,240	100%
21000000	Доходи від власності та підприємницької діяльності	2,000	382,096	19104.8%	2,000	382,096	19104.8%						
21010300	Частина чистого прибутку (доходу) комунальних унітарних підприємств та їх об'єднань, що вилучається до відповідного місцевого бюджету	2,000	13,184	659.2%	2,000	13,184	659.2%						
21080000	Інші надходження	0	368,912		0	368,912							
21080900	Штрафні санкції за порушення законодавства про патентування, за порушення норм регулювання обігу готівки та про застосування реєстраторів розрахункових операцій у сфері торгівлі, громадського харчування та послуг	0	172,167		0	172,167							
21081100	Адміністративні штрафи та інші санкції	0	5,733		0	5,733							
21081500	Адміністративні штрафи та штрафні санкції за порушення законодавства у сфері виробництва та обігу алкогольних напоїв та тютюнових виробів	0	191,013		0	191,013							
22000000	Адміністративні збори та платежі, доходи від некомерційної господарської діяльності	2,345,000	1,534,837	65.5%	2,345,000	1,534,837	65.5%						
22010000	Плата за надання адміністративних послуг	1,565,000	959,910	61.3%	1,565,000	959,910	61.3%						
22010200	Плата за ліцензії на певні види господарської діяльності та сертифікати, що видаються Радою міністрів Автономної Республіки Крим, виконавчими органами місцевих рад і місцевими органами виконавчої влади	0	9,669		0	9,669							
22010300	Адміністративний збір за проведення державної реєстрації юридичних осіб, фізичних осіб - підприємців та громадських формувань	55,000	65,091	118.3%	55,000	65,091	118.3%						
22012500	Плата за надання інших адміністративних послуг	1,300,000	761,226	58.6%	1,300,000	761,226	58.6%						
22012600	Адміністративний збір за державну реєстрацію речових прав на нерухоме майно та їх обтяжень	210,000	121,824	58.0%	210,000	121,824	58.0%						
22012900	Плата за скорочення термінів надання послуг у сфері державної реєстрації речових прав на нерухоме майно та їх обтяжень і державної реєстрації юридичних осіб, фізичних осіб - підприємців та громадських формувань, а також плата за надання інших платних послуг, пов'язаних з такою державною реєстрацією	0	2,100		0	2,100							
22090000	Державне мито	780,000	574,316	73.6%	780,000	574,316	73.6%						
22090100	Державне мито, що сплачується за місцем розгляду та оформлення документів, у тому числі за оформлення документів на спадщину і дарування	700,000	530,141	75.7%	700,000	530,141	75.7%						
22090400	Державне мито, пов'язане з видачею та оформленням закордонних паспортів (посвідок) та паспортів громадян України	80,000	44,176	55.2%	80,000	44,176	55.2%						

Код	Найменування згідно з класифікацією доходів бюджету	Усього			Загальний фонд			Спеціальний фонд			у тому числі бюджет розвитку		
		Уточнений річний план	Фактично надійшло за 9 місяців 2020 року	Виконання уточненого річного плану	Уточнений річний план	Фактично надійшло за 9 місяців 2020 року	Виконання уточненого річного плану	Уточнений річний план	Фактично надійшло за 9 місяців 2020 року	Виконання уточненого річного плану	Уточнений річний план	Фактично надійшло за 9 місяців 2020 року	Виконання уточненого річного плану
22130000	Орендна плата за водні об'єкти (їх частини), що надаються в користування на умовах оренди Радою міністрів Автономної Республіки Крим, обласними, районними, Київською та Севастопольською міськими державними адміністраціями, місцевими радами	0	610		0	610							
24000000	Інші неподаткові надходження	1,644,239	1,715,721	104.3%	10,000	71,587	715.9%	1,634,239	1,644,134	100.6%	1,634,239	1,634,240	100%
24060000	Інші надходження	10,000	81,481	814.8%	10,000	71,587	715.9%	0	9,894				
24060300	Інші надходження	10,000	69,348	693.5%	10,000	69,348	693.5%						
24062100	Грошові стягнення за шкоду, заподіяну порушенням законодавства про охорону навколишнього природного середовища внаслідок господарської та іншої діяльності	0	9,894					0	9,894				
24062200	Кошти за шкоду, що заподіяна на земельних ділянках державної та комунальної власності, які не надані в користування та не передані у власність, внаслідок їх самовільного зайняття, використання не за цільовим призначенням, зняття ґрунтового покриву (родючого шару ґрунту) без спеціального дозволу; відшкодування збитків за погіршення якості ґрунтового покриву тощо та за недержання доходів у зв'язку з тимчасовим невикористанням земельних ділянок	0	2,239		0	2,239							
24170000	Надходження коштів пайової участі у розвитку інфраструктури населеного пункту	0	1,634,240					1,634,239	1,634,240	100.0%	1,634,239	1,634,240	100.0%
25000000	Власні надходження бюджетних установ	2,228,500	710,736	31.9%				2,228,500	710,736	31.9%			
25010000	Надходження від плати за послуги, що надаються бюджетними установами згідно із законодавством	2,228,500	489,178	22.0%				2,228,500	489,178	22.0%			
25010100	Плата за послуги, що надаються бюджетними установами згідно з їх основною діяльністю	2,200,000	463,988	21.1%				2,200,000	463,988	21.1%			
25010300	Плата за оренду майна бюджетних установ, що здійснюється відповідно до Закону України "Про оренду державного та комунального майна"	28,500	20,477	71.8%				28,500	20,477	71.8%			
25010400	Надходження бюджетних установ від реалізації в установленому порядку майна (крім нерухомого майна)	0	4,713					0	4,713				
25020000	Інші джерела власних надходжень бюджетних установ	0	221,559					0	221,559				
25020100	Благодійні внески, гранти та дарунки	0	221,559					0	221,559				
30000000	Доходи від операцій з капіталом	160,706	203,934	126.9%				160,706	203,934	126.9%	160,706	203,934	126.9%
33000000	Кошти від продажу землі і нематеріальних активів	160,706	203,934	126.9%				160,706	203,934	126.9%	160,706	203,934	126.9%
33010000	Кошти від продажу землі	160,706	203,934	126.9%				160,706	203,934	126.9%	160,706	203,934	126.9%
33010100	Кошти від продажу земельних ділянок несільськогосподарського призначення, що перебувають у державній або комунальній власності, та земельних ділянок, які знаходяться на території Автономної Республіки Крим	160,706	203,934	126.9%				160,706	203,934	126.9%	160,706	203,934	126.9%
	Усього доходів (без урахування міжбюджетних трансфертів)	97,137,445	67,955,311	70.0%	93,087,000	65,374,334	70.2%	4,050,445	2,580,978	63.7%	1,794,945	1,838,174	102.4%
40000000	Офіційні трансферти	76,438,211	60,587,369	79.3%	67,706,908	54,402,234	80.3%	8,731,303	6,185,135	70.8%	8,731,303	6,185,135	70.8%
41000000	Від органів державного управління	76,438,211	60,587,369	79.3%	67,706,908	54,402,234	80.3%	8,731,303	6,185,135	70.8%	8,731,303	6,185,135	70.8%
41030000	Субвенції з державного бюджету місцевим бюджетам	46,236,550	34,699,121	75.0%	46,236,550	34,699,121	75.0%						
41033900	Освітня субвенція з державного бюджету місцевим бюджетам	41,817,200	30,785,300	73.6%	41,817,200	30,785,300	73.6%						
41034200	Медична субвенція з державного бюджету місцевим бюджетам	3,345,100	3,345,100	100.0%	3,345,100	3,345,100	100.0%						
41034500	Субвенція з державного бюджету місцевим бюджетам на здійснення заходів щодо соціально-економічного розвитку окремих територій	1,074,250	568,721	52.9%	1,074,250	568,721	52.9%						
41040000	Дотації з місцевих бюджетів іншим місцевим бюджетам	3,460,200	2,595,150	75.0%	3,460,200	2,595,150	75.0%						
41040200	Дотація з місцевого бюджету на здійснення переданих з державного бюджету видатків з утримання закладів освіти та охорони здоров'я за рахунок відповідної додаткової дотації з державного бюджету	3,460,200	2,595,150	75.0%	3,460,200	2,595,150	75.0%						
41050000	Субвенції з місцевих бюджетів іншим місцевим бюджетам	26,741,461	23,293,098	87.1%	18,010,158	17,107,963	95.0%	8,731,303	6,185,135	70.8%	8,731,303	6,185,135	70.8%
41051100	Субвенція з місцевого бюджету за рахунок залишку коштів освітньої субвенції, що утворився на початок бюджетного періоду	389,200	389,200	100.00%	389,200	389,200	100.00%						
41051200	Субвенція з місцевого бюджету на надання державної підтримки особам з особливими освітніми потребами за рахунок відповідної субвенції з державного бюджету	272,696	217,274	79.7%	272,696	217,274	79.7%						

Код	Найменування згідно з класифікацією доходів бюджету	Усього			Загальний фонд			Спеціальний фонд			у тому числі бюджет розвитку		
		Уточнений річний план	Фактично надійшло за 9 місяців 2020 року	Виконання уточненого річного плану	Уточнений річний план	Фактично надійшло за 9 місяців 2020 року	Виконання уточненого річного плану	Уточнений річний план	Фактично надійшло за 9 місяців 2020 року	Виконання уточненого річного плану	Уточнений річний план	Фактично надійшло за 9 місяців 2020 року	Виконання уточненого річного плану
41051400	Субвенція з місцевого бюджету на забезпечення якісної, сучасної та доступної загальної середньої освіти 'Нова українська школа' за рахунок відповідної субвенції з державного бюджету	496,896	445,707	89.7%	496,896	445,707	89.7%						
41053000	Субвенція з місцевого бюджету на проведення виборів депутатів місцевих рад та сільських, селищних, міських голів за рахунок відповідної субвенції з державного бюджету	943,746	148,162	15.7%	943,746	148,162	15.7%						
41053400	Субвенція з місцевого бюджету на виконання інвестиційних проектів	8,731,303	6,185,135	70.8%				8,731,303	6,185,135	70.8%	8,731,303	6,185,135	70.8%
41054900	Субвенція з місцевого бюджету на реалізацію програми "Спроможна школа для кращих результатів" за рахунок відповідної субвенції з державного бюджету	15,907,620	15,907,620	100.0%	15,907,620	15,907,620	100.0%						
	Разом доходів	173,575,656	128,542,680	74.1%	160,793,908	119,776,568	74.5%	12,781,748	8,766,113	68.6%	10,526,248	8,023,308	76.2%

Секретар міської ради

Л.В. Борисенко

Звіт про фінансування бюджету Біляївської міської об'єднаної територіальної громади за 9 місяців 2020 року

грн.

Код	Найменування згідно з класифікацією фінансування бюджету	Всього		Загальний фонд		Спеціальний фонд			
		Затверджено на 2020 рік зі змінами	Виконано за 9 місяців 2020 року	Затверджено на 2020 рік зі змінами	Виконано за 9 місяців 2020 року	Всього		в т.ч. бюджет розвитку	
						Затверджено на 2020 рік зі змінами	Виконано за 9 місяців 2020 року	Затверджено на 2020 рік зі змінами	Виконано за 9 місяців 2020 року
200000	Внутрішнє фінансування	21,672,072.00	21,672,072.00	-10,443,577.00	-10,300,396.00	32,115,649.00	31,972,468.00	32,095,920.00	29,187,997.00
208000	Фінансування за рахунок змін залишків коштів бюджетів	21,672,072.00	21,672,072.00	-10,443,577.00	-10,300,396.00	32,115,649.00	31,972,468.00	32,095,920.00	29,187,997.00
208100	На початок періоду	21,696,570.00	21,696,570.00	11,893,704.00	11,893,704.00	9,802,866.00	9,802,866.00	9,778,639.00	9,778,639.00
208200	На кінець періоду	24,498.00	24,498.00	20,000.00	2,784,742.00	4,498.00	-2,760,244.00	0.00	0.00
208400	Кошти, що передаються із загального фонду бюджету до бюджету розвитку (спеціального фонду)	0.00	0.00	-22,317,281.00	-19,409,358.00	22,317,281.00	19,409,358.00	22,317,281.00	19,409,358.00
Всього за типом кредитора		21,672,072.00	21,672,072.00	-10,443,577.00	-10,300,396.00	32,115,649.00	31,972,468.00	32,095,920.00	29,187,997.00
600000	Фінансування за активними операціями	21,672,072.00	21,672,072.00	-10,443,577.00	-10,300,396.00	32,115,649.00	31,972,468.00	32,095,920.00	29,187,997.00
602000	Зміни обсягів бюджетних коштів	21,672,072.00	21,672,072.00	-10,443,577.00	-10,300,396.00	32,115,649.00	31,972,468.00	32,095,920.00	29,187,997.00
602100	На початок періоду	21,696,570.00	21,696,570.00	11,893,704.00	11,893,704.00	9,802,866.00	9,802,866.00	9,778,639.00	9,778,639.00
602200	На кінець періоду	24,498.00	24,498.00	20,000.00	2,784,742.00	4,498.00	-2,760,244.00	0.00	0.00
602400	Кошти, що передаються із загального фонду бюджету до бюджету розвитку (спеціального фонду)	0.00	0.00	-22,317,281.00	-19,409,358.00	22,317,281.00	19,409,358.00	22,317,281.00	19,409,358.00
Всього за типом зобов'язання		21,672,072.00	21,672,072.00	-10,443,577.00	-10,300,396.00	32,115,649.00	31,972,468.00	32,095,920.00	29,187,997.00

Секретар міської ради

Л.В. Борисенко

Звіт про виконання видаткової частини бюджету Біляївської міської об'єднаної територіальної громади за 9 місяців 2020 року за головними розпорядниками коштів

грн

Код програми класифікації витрат по кредитування місцевих бюджетів	Код ТПКВКМ Б/ТКВКМ С ²	Код ФКВКМ ³	Найменування головного розпорядника, виконавця виконання, бюджетової програми або напрямку виконання згідно з типовою відомчою/ТПКВКМБ/ТКВКМС	Загальний фонд										Спеціальний фонд										Разом					
				Затверджено на 2020 рік з урахуванням змін					Виконано за 9 місяців 2020 року					Затверджено на 2020 рік з урахуванням змін					Виконано за 9 місяців 2020 року										
				Всього	видатки споживача	з них		видатки розвитку	Всього	видатки споживача	з них		видатки розвитку	Річне виконання, %	Всього	видатки споживача	з них		видатки розвитку	Всього	видатки споживача	з них				видатки розвитку	Річне виконання, %	Затверджено на 2020 рік з урахуванням змін	Виконано за 9 місяців 2020 року
						оплата праці	комунальні послуги та енерговідатки				оплата праці	комунальні послуги та енерговідатки					оплата праці	комунальні послуги та енерговідатки				оплата праці	комунальні послуги та енерговідатки						
0100000			Апарат Біляївської міської ради Біляївського району Одеської області	18,394,549	18,394,549	14,134,573	839,110		10,553,946	10,553,946	8,789,849	188,186	57	471,325			471,325	471,325	450,237			450,237	450,237		18,865,874	11,004,183			
0110000			Апарат Біляївської міської ради Біляївського району Одеської області	18,394,549	18,394,549	14,134,573	839,110		10,553,946	10,553,946	8,789,849	188,186	57	471,325			471,325	471,325	450,237			450,237	450,237		18,865,874	11,004,183			
0110150	0150	0111	Організаційне, інформаційно-аналітичне та матеріально-технічне забезпечення діяльності обласної ради, районної ради, районної у місті ради (у разі її створення), міської, сільської, сільської рад	15,660,333	15,660,333	14,134,573	813,060		9,341,461	9,341,461	8,789,849	182,087	60												15,660,333	9,341,461			
0110180	0180	0133	Інша діяльність у сфері державного управління	385,000	385,000				122,449	122,449			32												385,000	122,449			
			<i>у т.ч. місцеві програми:</i>																										
			<i>"Програма фінансового забезпечення витрат та інших видатків пов'язаних з діяльністю Біляївської міської ради на 2018-2020 роки"</i>	170,000	170,000				68,342	68,342			40												170,000	68,342			
0110191	0191		Проведення місцевих виборів	943,746	943,746																								
0112110	2110		Первинна медична допомога населенню	40,350	40,350		26,050		14,109	14,109		6,099	35												40,350	14,109			
	2112	0725	Первинна медична допомога населенню, що надається фельдшерськими, фельдшерсько-акушерськими пунктами	40,350	40,350		26,050		14,109	14,109		6,099	35												40,350	14,109			
0113190	3190		Соціальний захист ветеранів війни та праці	167,850	167,850				124,277	124,277			74												167,850	124,277			
0113192	3192	1030	Надання фінансової підтримки громадським організаціям осіб з інвалідністю і ветеранів, діяльність яких має соціальну спрямованість	167,850	167,850				124,277	124,277			74												167,850	124,277			
			<i>у т.ч. місцеві програми:</i>																										
			<i>Програма соціального захисту населення Біляївської об'єднаної територіальної громади на 2016-2020 роки</i>	167,850	167,850				124,277	124,277			74												167,850	124,277			
0113240	3240		Інші заклади та заходи	548,000	548,000				347,960	347,960			64												548,000	347,960			
0113242	3242	1090	Інші заходи у сфері соціального захисту і соціального забезпечення	548,000	548,000				347,960	347,960			64												548,000	347,960			
			<i>у т.ч. місцеві програми:</i>																										
			<i>Програма соціального захисту населення Біляївської об'єднаної територіальної громади на 2016-2020 роки</i>	548,000	548,000				347,960	347,960			64												548,000	347,960			
0117680	7680	0490	Членські внески до асоціації органів місцевого самоврядування	44,430	44,430				44,430	44,430			100												44,430	44,430			
0117693	7693	0490	Інші заходи пов'язані з економічною діяльністю										###	471,325			471,325	471,325	450,237			450,237	450,237	96	471,325	450,237			
0118420	8420	0830	Інші заходи у сфері масової інформації	604,840	604,840				559,260	559,260			93												604,840	559,260			
			<i>у т.ч. місцеві програми:</i>																										

Код програми класифікації витрат на утримання місцевих бюджетів	Код ПТКВКМ КТКВКМ С	Код ФВКВК	Найменування головного розпорядника, виконавця, бюджетотримача, бюджетотримача або напрямку виконання згідно з Типовою відомою ПТКВКМ / ТКВКМС	Загальний фонд							Рівень виконання, %	Спеціальний фонд										Рівень виконання, %	Разом								
				Затверджено на 2020 рік з урахуванням змін				Виконано за 9 місяців 2020 року				Затверджено на 2020 рік з урахуванням змін					Виконано за 9 місяців 2020 року						Затверджено на 2020 рік з урахуванням змін	Виконано за 9 місяців 2020 року							
				Всього	витрати споживача	з них		Всього	витрати споживача	з них		Всього	витрати споживача	з них		Всього	витрати споживача	з них		бюджет розвитку	з інших капітальних витрат за рахунок коштів, що передаються із загального фонду до бюджету розвитку (спеціального фонду)										
						оплата праці	комунальні послуги та енерговідатки			оплата праці				комунальні послуги та енерговідатки	оплата праці			комунальні послуги та енерговідатки	оплата праці						комунальні послуги та енерговідатки						
			"Програма забезпечення публічності та прозорості діяльності органів місцевої влади, висвітлення господарського, соціального та культурного життя Білязької об'єднаної територіальної громади на 2018-2020 роки"	604,840	604,840				559,260	559,260																	604,840	559,260			
0600000			Управління освіти Білязької міської ради	95,452,023	95,452,023	80,733,299	3,529,160		57,845,557	57,845,557	51,818,599	1,431,124		61	4,346,031	2,228,500			2,117,531	2,117,531	2,117,531	1,201,387	343,081			858,306	858,306	858,306	28	99,798,054	59,046,944
0610000			Управління освіти Білязької міської ради	95,452,023	95,452,023	80,733,299	3,529,160		57,845,557	57,845,557	51,818,599	1,431,124		61	4,346,031	2,228,500			2,117,531	2,117,531	2,117,531	1,201,387	343,081			858,306	858,306	858,306	28	99,798,054	59,046,944
0610160	0160	0111	Керівництво і управління у вільній сфері у містах (містах Києва), селищах, селах, об'єднаних територіальних громадах	2,566,590	2,566,590	2,506,590			1,484,229	1,484,229	1,457,744			58															2,566,590	1,484,229	
0611010	1010	0910	Надання дошкільної освіти	24,274,390	24,274,390	20,380,349	1,140,750		14,558,559	14,558,559	13,029,766	435,301		60	2,206,063	2,200,000			6,063	6,063	6,063	314,967	314,967						14	26,480,453	14,873,526
			у т.ч. за рахунок:																												
			субвенції з місцевого бюджету на надання державної підтримки особам з особливими освітніми потребами за рахунок відповідної субвенції з державного бюджету	12,233	12,233	12,233									6,063				6,063	6,063	6,063									18,296	
			у т.ч. місцеві програми:																												
			"Освіта Білязької об'єднаної територіальної громади" на 2017-2020 роки	74,600	74,600				49,378	49,378				66															19	74,600	49,378
0611020	1020	0921	Надання загальної середньої освіти загальноосвітніми навчальними закладами (в т.ч. школо-дитячим садком, інтернатом при школі), спеціалізованими школами, ліцеями, гімназіями, колегіумами	61,698,526	61,698,526	52,321,060	1,749,760		37,328,362	37,328,362	33,719,508	749,091		61	2,107,568	11,100			2,096,468	2,096,468	2,096,468	869,020	10,714			858,306	858,306	858,306	41	63,806,094	38,197,382
			у т.ч. за рахунок:																												
			освітньої субвенції	45,782,917	45,782,917	41,817,200			28,538,581	28,538,581	26,000,000			62	1,163,388				1,163,388	1,163,388	582,315					582,315	582,315	582,315	50	46,946,305	29,120,896
			додаткова дотація з державного бюджету	3,460,200	3,460,200	3,460,200			2,595,150	2,595,150	2,595,150			75															3,460,200	2,595,150	
			місцевого бюджету	11,988,815	11,988,815	6,878,300	1,749,760		6,187,134	6,187,134	4,220,723	749,091		52	270,278	11,100			259,178	259,178		90,111	10,714			79,397	79,397		33	12,259,093	6,277,245
			субвенції з місцевого бюджету на надання державної підтримки особам з особливими освітніми потребами за рахунок відповідної субвенції з державного бюджету	180,000	180,000	165,360			7,497	7,497	7,497			4	74,400				74,400	74,400	74,400	12,266				12,266	12,266	12,266	16	254,400	19,763
			субвенції з державного бюджету для забезпечення якісної, сучасної та доступної середньої освіти "Нова українська школа"	246,974	246,974										249,922				249,922	249,922	249,922	184,328				184,328	184,328	184,328	74	496,896	184,328
			Субвенція з місцевого бюджету за рахунок залишку коштів освітньої субвенції, що утворився на початок бюджетного періоду-ремонт та придбання обладнання для ідальних (харчоблоків) закладів середньої освіти	39,620	39,620										348,580				348,580	348,580	348,580								388,200		
			у т.ч. місцеві програми:																												
			"Освіта Білязької об'єднаної територіальної громади" на 2017-2020 роки	1,767,422	1,767,422				566,669	566,669				32	769,754				769,754	769,754	769,754	289,973				289,973	289,973	289,973		2,537,176	856,642
0611160	1160		Інші освітні програми, заклади та заходи у сфері освіти	2,845,350	2,845,350	2,760,350			1,833,616	1,833,616	1,780,618			64	15,000			15,000	15,000	15,000								2,860,350	1,833,616		
0611161	1161	0990	Забезпечення діяльності інших закладів у сфері освіти	2,845,350	2,845,350	2,760,350			1,833,616	1,833,616	1,780,618			64	15,000			15,000	15,000	15,000								2,860,350	1,833,616		
0613140	3140	1040	Оздоровлення та відпочинок дітей (крім заходів з оздоровлення дітей, що здійснюються за рахунок коштів на оздоровлення громадян, які постраждали внаслідок Чорнобильської катастрофи)	199,000	199,000				198,828	198,828				100														199,000	198,828		
			у т.ч. місцеві програми:																												

Код програми класифікації коштів на кредитування місцевих бюджетів	Код ПКВКМ К	Код ТБВКМ С	Код ФВКВК	Найменування головного розпорядника, виконавця, виконавця, бюджетної програми або напрямку виконання згідно з типовою відомою/ТБВКМБ/ТБВКМС	Загальний фонд								Рівень виконання, %	Спеціальний фонд								Рівень виконання, %	Разом								
					Затверджено на 2020 рік з урахуванням змін				Виконано за 9 місяців 2020 року					Затверджено на 2020 рік з урахуванням змін				Виконано за 9 місяців 2020 року													
					Всього	видатки споживача	з них		Всього	видатки споживача	з них			Всього	видатки споживача	з них		Всього	видатки споживача	з них											
							оплата праці	комуніальні послуги та енерговідатки			оплата праці	комуніальні послуги та енерговідатки				оплата праці	комуніальні послуги та енерговідатки			оплата праці	комуніальні послуги та енерговідатки										
капітальні видатки за рахунок коштів, що передаються із загального фонду до бюджету розвитку (спеціального фонду)	капітальні видатки за рахунок коштів, що передаються із загального фонду до бюджету розвитку (спеціального фонду)	капітальні видатки за рахунок коштів, що передаються із загального фонду до бюджету розвитку (спеціального фонду)	капітальні видатки за рахунок коштів, що передаються із загального фонду до бюджету розвитку (спеціального фонду)	капітальні видатки за рахунок коштів, що передаються із загального фонду до бюджету розвитку (спеціального фонду)	капітальні видатки за рахунок коштів, що передаються із загального фонду до бюджету розвитку (спеціального фонду)	капітальні видатки за рахунок коштів, що передаються із загального фонду до бюджету розвитку (спеціального фонду)	капітальні видатки за рахунок коштів, що передаються із загального фонду до бюджету розвитку (спеціального фонду)	капітальні видатки за рахунок коштів, що передаються із загального фонду до бюджету розвитку (спеціального фонду)	капітальні видатки за рахунок коштів, що передаються із загального фонду до бюджету розвитку (спеціального фонду)	капітальні видатки за рахунок коштів, що передаються із загального фонду до бюджету розвитку (спеціального фонду)	капітальні видатки за рахунок коштів, що передаються із загального фонду до бюджету розвитку (спеціального фонду)	капітальні видатки за рахунок коштів, що передаються із загального фонду до бюджету розвитку (спеціального фонду)	капітальні видатки за рахунок коштів, що передаються із загального фонду до бюджету розвитку (спеціального фонду)	капітальні видатки за рахунок коштів, що передаються із загального фонду до бюджету розвитку (спеціального фонду)	капітальні видатки за рахунок коштів, що передаються із загального фонду до бюджету розвитку (спеціального фонду)																
				"Програма відпочинку та одержання дітей Білзьської об'єднаної територіальної громади на 2016-2020 роки"	199,000	199,000			198,828	198,828																		199,000	198,828		
0613240	3240			Інші заклади та заходи	48,060	48,060			12,446	12,446																		48,060	12,446		
0613242	3242	1090		Інші заходи у сфері соціального захисту і соціального забезпечення	48,060	48,060			12,446	12,446																		48,060	12,446		
				у т.ч. місцеві програми:																											
				"Підтримка" на 2018 -2020роки"	18,060	18,060			2,318	2,318																			18,060	2,318	
				"Освіта Білзьської об'єднаної територіальної громади" на 2017-2020 роки	30,000	30,000			10,128	10,128																			30,000	10,128	
0615030	5030			Розвиток дитячо-юнацького та резервного спорту	3,811,056	3,811,056	2,764,950	638,650	2,420,466	2,420,466	1,830,963	246,732		17,400	17,400													100	3,828,456	2,437,866	
0615031	5031	0810		Утримання та навчально-тренувальна робота комунальних дитячо-юнацьких спортивних шкіл	3,811,056	3,811,056	2,764,950	638,650	2,420,466	2,420,466	1,830,963	246,732		17,400	17,400													100	3,828,456	2,437,866	
0618110	8110	0320		Заходи із забезпечення та ліквідації надзвичайних ситуацій та наслідків стихійного лиха	9,051	9,051			9,051	9,051																			9,051	9,051	
1000000				Управління культури, молоді, спорту та туризму Білзьської міської ради	8,078,735	7,360,985	5,175,945	289,615	717,750	5,264,551	4,735,689	3,400,086	75,984																8,078,735	5,264,551	
1010000				Управління культури, молоді, спорту та туризму Білзьської міської ради	8,078,735	7,360,985	5,175,945	289,615	717,750	5,264,551	4,735,689	3,400,086	75,984																8,078,735	5,264,551	
1010160	0160	0111		Керівництво і управління у відповідній сфері у містах (місті Києві), селищах, селах, об'єднаних територіальних громадах	1,993,720	1,993,720	1,959,660			1,256,394	1,256,394	1,236,797																	1,993,720	1,256,394	
1013210	3210	1050		Організація та проведення громадських робіт	10,000	10,000																							10,000		
1013242	3242	1090		Інші заходи у сфері соціального захисту і соціального забезпечення	117,000	117,000			28,950	28,950																			117,000	28,950	
				у т.ч. місцеві програми:																											
				Програма Білзьської об'єднаної громади національно-патріотичного виховання дітей та молоді на 2016-2020роки	40,000	40,000				7,500	7,500																			40,000	7,500
				"Молодь і сім'я у Білзьській об'єднаній територіальній громаді" на 2018-2020 роки	77,000	77,000				21,450	21,450																			77,000	21,450
1014030	4030	0824		Забезпечення діяльності бібліотек	353,300	353,300	333,130	20,170	212,033	212,033	207,908	4,124																	353,300	212,033	
1014040	4040	0824		Забезпечення діяльності музеїв і виставок	102,696	102,696	102,696		70,136	70,136	70,136																		102,696	70,136	
1014060	4060	0828		Забезпечення діяльності палаців і будинків культури, клубів, центрів, дозвілля та інших клубних закладів	4,163,019	4,163,019	2,780,459	269,445	2,701,615	2,701,615	1,885,245	71,860																	4,163,019	2,701,615	
				у т.ч. місцеві програми:																											
				Програма розвитку культури та туризму в Білзьській об'єднаній громаді на 2016-2020роки	1,068,510	1,068,510				713,189	713,189																			1,068,510	713,189
1014080	4080			Інші заклади та заходи в галузі культури і мистецтва	230,500	230,500			211,202	211,202																			230,500	211,202	
1014082	4082	0829		Інші заходи в галузі культури та мистецтва	230,500	230,500			211,202	211,202																			230,500	211,202	
				у т.ч. місцеві програми:																											
				Програма розвитку культури та туризму в Білзьській об'єднаній громаді на 2016-2020роки	230,500	230,500				211,202	211,202																			230,500	211,202
1015011	5011	0810		Проведення навчально-тренувальних зборів і змагань з олімпійських видів спорту	390,750	390,750			255,359	255,359																			390,750	255,359	
				у т.ч. місцеві програми:																											
				Програма розвитку фізичної культури і спорту в Білзьській об'єднаній територіальній громаді на 2016-2020роки	390,750	390,750				255,359	255,359																			390,750	255,359

Код програми класифікації витрат на утримання місцевих бюджетів	Код ТПКВКМ К	Код ТПКВКМ С	Код ФВКВК	Загальний фонд										Спеціальний фонд										Разом			
				Затверджено на 2020 рік з урахуванням змін					Виконано за 9 місяців 2020 року					Затверджено на 2020 рік з урахуванням змін					Виконано за 9 місяців 2020 року								
				Всього	витрати споживача	з них		витрати розвитку	Всього	витрати споживача	з них		витрати розвитку	Рівень виконання, %	Всього	витрати споживача	з них		витрати розвитку	Всього	витрати споживача	з них				витрати розвитку	Рівень виконання, %
						оплата праці	комунальні послуги та енерговід				оплата праці	комунальні послуги та енерговід					оплата праці	комунальні послуги та енерговід				оплата праці	комунальні послуги та енерговід				
1017622	7622	0470	Реалізація програм і заходів в галузі туризму та курортів	717,750			717,750	528,862			528,862													717,750	528,862		
			<i>у т.ч. місцеві програми:</i>																								
			Програма розвитку культури та туризму в Білявській об'єднаній громаді на 2016-2020 роки	717,750			717,750	528,862			528,862													717,750	528,862		
1200000			Управління розвитку та експлуатації житлово-комунального господарства Білявської міської ради	16,268,498	3,785,636	1,754,180	12,482,862	13,738,256	2,876,319	1,001,977	10,861,937	84	1,499,957	46,729	1,453,228	1,453,228	673,646	1,443,576	30,710		1,412,866	1,412,866	673,284	96	17,768,455	15,181,832	
1210000			Управління розвитку та експлуатації житлово-комунального господарства Білявської міської ради	16,268,498	3,785,636	1,754,180	12,482,862	13,738,256	2,876,319	1,001,977	10,861,937	84	1,499,957	46,729	1,453,228	1,453,228	673,646	1,443,576	30,710		1,412,866	1,412,866	673,284	96	17,768,455	15,181,832	
1210160	0160	0111	Керівництво з управління у відомій сфері у містах (місті Києві), селищах, селах, об'єднаних територіальних громадах	1,809,180	1,809,180	1,754,180		1,017,284	1,017,284	1,001,977		56	15,000			15,000	15,000				15,000	15,000	15,000	100	1,824,180	1,032,284	
1213030	3030		Надання пільг з оплати послуг зв'язку, інших передбачених законодавством пільг окремим категоріям громадян та компенсації за пільговий проїзд окремим категоріям громадян	201,000	201,000			93,589	93,589			47													201,000	93,589	
1213033	3033	1070	Компенсаційні виплати на пільговий проїзд автомобільним транспортом окремим категоріям громадян	201,000	201,000			93,589	93,589			47													201,000	93,589	
			<i>у т.ч. місцеві програми:</i>																								
			Здійснення компенсаційних виплат за пільговий проїзд автомобільним транспортом окремим категоріям громадян на автобусних міських маршрутах загального користування у 2017-2020 роках	201,000	201,000			93,589	93,589			47													201,000	93,589	
1213210	3210	1050	Організація та проведення громадських робіт	10,000	10,000																				10,000		
1216013	6013	0620	Забезпечення діяльності водопровідно-каналізаційного господарства	349,710	349,710			349,702	349,702			100	739,582			739,582	739,582				739,582	739,582			1,089,292	1,089,284	
			<i>у т.ч. місцеві програми:</i>																								
			Програма розвитку інфраструктури Білявської об'єднаній територіальної громади на 2017-2019 роки									####															
			Програма розвитку КП «Білявський водоканал» на 2016-2019 роки										190,217			190,217	190,217				190,217	190,217		100	190,217	190,217	
1216020	6020	0620	Забезпечення функціонування підприємств, установ та організацій, що виробляють, виконують та/або надають житлово-комунальні послуги	1,900,000			1,900,000	1,479,743			1,479,743	78	500,546			500,546	500,546	500,184			500,184	500,184	500,184	100	2,400,546	1,979,927	
			<i>у т.ч. місцеві програми:</i>																								
			Вуличного освітлення населених пунктів Білявської об'єднаній територіальної громади на 2016-2020 роки	1,900,000			1,900,000	1,479,743			1,479,743	78													1,900,000	1,479,743	
			"Програма та фінансової підтримки Білявського ЖЕКП на 2018-2020 роки"										500,546			500,546	500,546	500,184			500,184	500,184	500,184	100	500,546	500,184	
1216030	6030	0620	Організація благоустрою населених пунктів	9,859,589	229,600		9,629,989	8,660,593	229,600		8,430,993	88	158,100			158,100	158,100	158,100			158,100	158,100	158,100	100	10,017,689	8,818,693	
			<i>у т.ч. місцеві програми:</i>																								
			Програма "Чисте місто" на 2019 рік	9,629,989			9,629,989	8,430,993			8,430,993	88													9,629,989	8,430,993	
1216070	6070		Регулювання цін/тарифів на житлово-комунальні послуги	902,873			902,873	902,873			902,873	100													902,873	902,873	
1216071	6071	0640	Встановлення розміру розміру ціни (тарифу) на житлово-комунальні послуги, що затверджується або погоджується рішенням місцевих органів виконавчої влади та органу місцевого самоврядування, та розміром економічно обумовлених витрат на їх виробництво (надання)	902,873			902,873	902,873			902,873	100													902,873	902,873	
			<i>у т.ч. місцеві програми:</i>																								

Код програми класифікації за видами та ситуаціями місцевих бюджетів	Код ПКВКМБ / ТКВКМБ /	Код ФВКВКБ	Найменування головного розподілка, виконавчого виконавця, бюджетної програми або напрямку виконавця згідно з тижнево-відомощю/ТКВКМБ / ТКВКМБС	Загальний фонд							Спеціальний фонд											Разом						
				Затверджено на 2020 рік з урахуванням змін				Виконано за 9 місяців 2020 року			Затверджено на 2020 рік з урахуванням змін					Виконано за 9 місяців 2020 року												
				Всього	видатки споживачів	з них		Всього	видатки споживачів	Рівень виконання, %	Всього	видатки споживачів	з них		Всього	видатки споживачів	з них		Рівень виконання, %									
						оплата праці	комунальні послуги та енерговідатки						оплата праці	комунальні послуги та енерговідатки			оплата праці	комунальні послуги та енерговідатки		оплата праці	комунальні послуги та енерговідатки							
			"Відшкодування різниці в тарифах комунальним підприємствам Білявської міської ради на 2018-2020 роки"	902,873			902,873	902,873			902,873	100											902,873	902,873				
1217368	7368	0490	Виконання інвестиційних проєктів за рахунок субвенцій з інших бюджетів										40,000										40,000					
1217460	7460		Утримання та розвиток автомобільних доріг та дорожньої інфраструктури	886,916	886,916			886,914	886,914														886,916	886,914				
1217461	7461	0456	Утримання та розвиток автомобільних доріг та дорожньої інфраструктури за рахунок коштів місцевого бюджету	886,916	886,916			886,914	886,914														886,916	886,914				
			у т.ч. місцеві програми:																									
			Розвитку інфраструктури Білявської об'єднаної територіальної громади на 2017-2019 роки	585,641	585,641			585,641	585,641				100											585,641	585,641			
1218110	8110	0320	Заходи із запобігання та ліквідації надзвичайних ситуацій та наслідків стихійного лиха	119,230	119,230			119,230	119,230				100										119,230	119,230				
1218120	8120	0320	Заходи з організації рятунку на водах	50,000			50,000	48,328					97										50,000	48,328				
			у т.ч. місцеві програми:																									
			Організація рятунку людей на водах об'єктах міста у період 2017-2020 роки	50,000			50,000	48,328					97										50,000	48,328				
1218330	8330	0540	Інша діяльність у сфері екології та охорони природних ресурсів	180,000	180,000			180,000	180,000				46,729	46,729				30,710	30,710				66	226,729	210,710			
			у т.ч. місцеві програми:																									
			"Комплексна програма охорони довкілля, раціонального використання природних ресурсів та забезпечення екологічної безпеки в Білявській ОТГ на 2018-2023 роки"										46,729	46,729				30,710	30,710				66	46,729	30,710			
1600000			Управління містобудування, землеустроювання та комунального майна Білявської міської ради	5,553,940	5,248,178	4,610,630	305,762	3,473,271	3,268,409	2,745,120	204,862	63	38,538,266			38,538,266	38,538,266	19,484,286	33,254,895				33,254,895	33,254,895	17,835,950	86	44,092,206	36,728,166
1610000			Управління містобудування, землеустроювання та комунального майна Білявської міської ради	5,553,940	5,248,178	4,610,630	305,762	3,473,271	3,268,409	2,745,120	204,862	63	38,538,266			38,538,266	38,538,266	19,484,286	33,254,895				33,254,895	33,254,895	17,835,950	86	44,092,206	36,728,166
1610160	0160	0111	Керівництво і управління у відповідній сфері у містах (місті Києві), селищах, селах, об'єднаних територіальних громадах	4,706,630	4,706,630	4,610,630		2,816,736	2,816,736	2,745,120		60												4,706,630	2,816,736			
1611020	1020	0921	Розвиток загальноосвітньої освіти загальноосвітніми навчальними закладами (в т.ч. школою-дитячим садком, інтернатом при школі), спеціалізованими школами, ліцеями, гімназіями, колегіумами	145,639	145,639			145,639	145,639			100												145,639	145,639			
			у т.ч. місцеві програми:																									
			Програма розвитку інфраструктури Білявської об'єднаної територіальної громади на 2017-2019 роки	145,639	145,639			145,639	145,639			100												145,639	145,639			
1616010	6010		Утримання та ефективна експлуатація об'єктів житлово-комунального господарства	50,000	50,000																			50,000				
1616017	6017	0620	Інша діяльність, пов'язана з експлуатацією об'єктів житлово-комунального господарства	50,000	50,000																			50,000				
			у т.ч. місцеві програми:																									
			Програма розвитку інфраструктури Білявської об'єднаної територіальної громади на 2017-2019 роки	50,000	50,000																			50,000				
1617130	7130	0421	Здійснення заходів із землеустрою	215,000	165,000		50,000	210,720	161,720			98												215,000	210,720			
			у т.ч. місцеві програми:																									
			Програма розвитку інфраструктури Білявської об'єднаної територіальної громади на 2017-2019 роки	215,000	165,000		50,000	210,720	161,720			98												215,000	210,720			

Код програмної класифікації видатків на проведення місцевих бюджетів	Код ТПКВКМ Б / ТПКВКМ С	Код ФКВКМ	Найменування головного розпорядника, виконавця бюджетних витрат, програм або напрямків виконання згідно з типом видатку (ТПКВКМБ / ТПКВКМС)	Загальний фонд										Спеціальний фонд										Разом			
				Затверджено на 2020 рік з урахуванням змін					Виконано за 9 місяців 2020 року					Затверджено на 2020 рік з урахуванням змін					Виконано за 9 місяців 2020 року								
				Всього	видатки споживача	з них			Всього	видатки споживача	з них			Всього	видатки споживача	з них			Всього	видатки споживача	з них						
						оплата праці	комунальні послуги та енерговідатки	видатки розвитку			оплата праці	комунальні послуги та енерговідатки	видатки розвитку			оплата праці	комунальні послуги та енерговідатки	видатки розвитку			оплата праці	комунальні послуги та енерговідатки	видатки розвитку				
Річне висновок	наліч, %			Річне висновок	наліч, %			Річне висновок	наліч, %			Річне висновок	наліч, %			Річне висновок	наліч, %										
1617350	7350	0443	Розроблення схем планування та забудови територій (містобудівної документації)	336,671	80,909			255,762	230,176	74,314			155,862												336,671	230,176	
			у т.ч. місцеві програми:																								
			Програма розроблення (оновлення) містобудівної документації м. Білявка, с. Майори та с-ща Повстанське на 2017-2019 роки продовженої на два роки	299,957	44,195			255,762	200,056	44,194			155,862												299,957	200,056	
			Програма розвитку інфраструктури Білявської об'єднаної територіальної громади на 2017-2019 роки	36,714	36,714				30,120	30,120															36,714	30,120	
1617330	7330	0443	Будівництво інших об'єктів соціальної та виробничої інфраструктури комунальної власності										####												#DIV/0!		
			у т.ч. місцеві програми:										####												#DIV/0!		
			Програма розвитку інфраструктури Білявської об'єднаної територіальної громади на 2017-2019 роки										####												#DIV/0!		
1617350	7350	0443	Розроблення схем планування та забудови територій (містобудівної документації)										####														
			у т.ч. місцеві програми:										####														
			Програма розвитку інфраструктури Білявської об'єднаної територіальної громади на 2017-2019 роки										####														
1617363	7363	0490	Виконання інвестиційних проєктів в рамках здійснення заходів щодо соціально-економічного розвитку окремих територій										1,074,250	1,074,250	1,074,250	1,074,250	568,721			568,721	568,721	568,721		53	1,074,250	568,721	
			у т.ч. місцеві програми:										1,074,250	1,074,250	1,074,250	1,074,250	568,721			568,721	568,721	568,721		1,074,250	568,721		
1617368	7368	0490	Виконання інвестиційних проєктів за рахунок субвенцій з інших бюджетів										24,598,923	24,598,923	24,598,923	15,907,620	20,895,989			20,895,989	20,895,989	15,332,741		85	24,598,923	20,895,989	
			у т.ч. місцеві програми:										24,598,923	24,598,923	24,598,923	15,907,620	20,895,989			20,895,989	20,895,989	15,332,741		85	24,598,923	20,895,989	
1617370	7370	0490	Реалізація інших заходів щодо соціально-економічного розвитку територій										12,863,265	12,863,265	2,502,416	11,789,185			11,789,185	11,789,185	1,934,488		92	12,863,265	11,789,185		
			у т.ч. місцеві програми:										12,863,265	12,863,265	2,502,416	11,789,185			11,789,185	11,789,185	1,934,488		92	12,863,265	11,789,185		
1617640	7640	0490	Заходи з енергозбереження	100,000	100,000				70,000	70,000																	
			Програма енергозбереження Білявської ОТГ	100,000	100,000				70,000	70,000																	
1617650	7650	0490	Проведення експертної грошової оцінки земельної ділянки чи права на неї										1,828	1,828	1,828		1,000		1,000	1,000			55	1,828	1,000		
3700000			Фінансове управління Білявської міської ради	6,602,586	6,430,867				6,014,903	6,014,903			91	41,818	41,818	41,818	41,818			41,818	41,818	41,818		100	6,644,404	6,056,721	
3710000			Фінансове управління Білявської міської ради	6,602,586	6,430,867				6,014,903	6,014,903			91	41,818	41,818	41,818	41,818			41,818	41,818	41,818		100	6,644,404	6,056,721	
3718700	8700	0133	Резервний фонд	171,719																					171,719		
3719410	9410	0180	Субвенція з місцевого бюджету на здійснення переданих видатків у сфері охорони здоров'я за рахунок коштів медичної субвенції	3,345,100	3,345,100				3,345,100	3,345,100			100												3,345,100	3,345,100	
3179570	9570	0180	Субвенція з місцевого бюджету на здійснення заходів щодо соціально-економічного розвитку окремих територій за рахунок залишків відмовної субвенції з державного бюджету	301,000	301,000				301,000	301,000			100												301,000	301,000	
3719770	9770	0180	Інші субвенції з місцевого бюджету	2,374,767	2,374,767				2,158,803	2,158,803			91	41,818	41,818	41,818	41,818			41,818	41,818	41,818			2,416,585	2,200,621	

Код програми класифікації витрат на кредитування місцевих бюджетів	Код ПТКВКМ К	Код ФВКВКМ С	Найменування головного розпорядника, виконавця виконання, бюджетів програм або напрямку виконання згідно з утворено відомчою/ПТКВКМБ/ТКВКМБС	Загальний фонд									Спеціальний фонд										Разом						
				Затверджено на 2020 рік з урахуванням змін			Виконано за 9 місяців 2020 року						Рівень виконання, %	Затверджено на 2020 рік з урахуванням змін			Виконано за 9 місяців 2020 року												
				Всього	витрати споживача	з них	Всього	витрати споживача	з них			Всього		витрати споживача	з них	Всього	витрати споживача	з них	з них	з них	з них								
									оплата праці	комунальні послуги та енерговитрати	витрати розвитку											оплата праці			комунальні послуги та енерговитрати	витрати розвитку	оплата праці	комунальні послуги та енерговитрати	витрати розвитку
				з них			з них			з них			з них			з них													
			у тому числі для надання соціально-культурних послуг мешканцям Білявської ОТГ:	2,374,767	2,374,767				2,158,803	2,158,803															2,374,767	2,158,803			
			Білявським районною школою естетичного виховання	780,000	780,000				780,000	780,000																780,000	780,000		
			Бувином дитячої юнацької творчості	230,000	230,000				230,000	230,000																230,000	230,000		
			Білявським районним центром соціальної служби для дітей, сім'ї та молоді	111,255	111,255				111,255	111,255																	111,255	111,255	
			Білявським територіальним центром соціального обслуговування Білявської РДА	338,230	338,230				338,230	338,230																	338,230	338,230	
			Управлінням соціального захисту населення Білявської РДА	160,100	160,100				120,060	120,060																	160,100	120,060	
			відшкодування медикаментів пільговій категорії громадян Білявської ОТГ	563,000	563,000				397,076	397,076																	563,000	397,076	
			забезпечення безкоштовним харчуванням дітей 1-2 року життя з малозабезпечених сімей Білявської ОТГ	22,600	22,600				12,600	12,600																	22,600	12,600	
			на поточні придбання та оновлення матеріально-технічної бази КЗ ЦПМСД	58,182	58,182				58,182	58,182			41,818														100,000	100,000	
			на придбання захисних костюмів для медичних працівників ТОВ "Глокарт" та засобів індивідуального захисту озв КЗ ЦПМСД	111,400	111,400				111,400	111,400																	111,400	111,400	
			у т.ч. місцеві програми																										
			Здоров'я населення Білявської об'єднаної територіальної громади на 2019-2020роки	755,182	755,182				579,258	579,258				41,818													797,000	621,076	
3719800	9800	0180	Субвенція з місцевого бюджету державному бюджету на виконання програм соціально-економічного розвитку регіонів	410,000	410,000				210,000	210,000																	410,000	210,000	
			у т.ч. місцеві програми:																										
			Шерфська допомога військовій частині Збройних сил України А 0826 на 2018-2020	60,000	60,000				60,000	60,000																		60,000	60,000
			Програма забезпечення публічної безпеки та порядку: протидії злочинності на території Білявської ОТГ на 2017-2019роки	250,000	250,000				50,000	50,000																		250,000	50,000
			Програма розвитку цивільного захисту, техногенної та пожежної безпеки Білявської об'єднаної територіальної громади Одеської області на 2017-2020 роки	100,000	100,000				100,000	100,000																		100,000	100,000
			Всього	150,350,331	136,672,238	106,408,627	4,657,885	13,506,374	96,890,484	85,294,823	67,755,631	1,695,294	11,595,661	64	44,897,397	2,275,229		42,622,168	42,622,168	22,317,281	36,391,913	373,791		36,018,122	36,018,122	19,409,358	81	#####	133,282,397

Секретар міської ради

Л.В. Борisenko

Звіт про виконання видаткової частини бюджету Біляївської міської об'єднаної територіальної громади за 9 місяців 2020 року

грн

Код програми/функції/назва та класифікація видаткових бюджетних коштів	Код ТПКВМБ	Код функції	Найменування головного розпорядника, відповідального виконавця бюджетної програми або напряму виконавця згідно з типовою відомою ТПКВМБ / ТПКВМС	Загальний фонд										Спеціальний фонд										Разом											
				Затверджено на 2020 рік з урахуванням змін					Виконано за 9 місяців 2020 року					Рівень виконання, %	Затверджено на 2020 рік з урахуванням змін					Виконано за 9 місяців 2020 року					Рівень виконання, %	Затверджено на 2020 рік з урахуванням змін	Виконано за 9 місяців 2020 року								
				Всього	видатки споживачів	з них		видатки розвитку	Всього	видатки споживачів	з них		видатки розвитку		Всього	видатки споживачів	з них		видатки розвитку	Всього	видатки споживачів	з них		видатки розвитку											
						оплати праці	комуніальні послуги та енергоносії				оплати праці	комуніальні послуги та енергоносії					оплати праці	комуніальні послуги та енергоносії				оплати праці	комуніальні послуги та енергоносії												
0100			Державне управління	28,065,199	28,065,199	24,965,633	813,060				16,038,554	16,038,554	15,231,488	182,087	57	15,000					15,000	15,000	15,000	15,000	15,000				15,000	15,000	15,000	28,080,199	16,053,554		
				15,660,333	15,660,333	14,134,573	813,060				9,341,461	9,341,461	8,789,849	182,087	60																15,660,333	9,341,461			
	0150	0111	Організаційне, інформаційно-аналітичне та матеріально-технічне забезпечення діяльності обласної ради, районної ради, районної у місті ради (у разі її створення), міської, селищної, сільської рад																																
	0160	01111	Керівництво і управління у відповідній сфері у містах (місті Києві), селищах, селах, об'єднаних територіальних громадах	11,076,120	11,076,120	10,831,060					6,574,644	6,574,644	6,441,639		59	15,000																	11,091,120	6,589,644	
	0180	0153	Інша діяльність у сфері державного управління	385,000	385,000						122,449	122,449			32																		385,000	122,449	
	0191		Проведення місцевих виборів	943,746	943,746																														
1000			Освіта	88,963,905	88,963,905	75,461,759	2,890,510				53,866,176	53,866,176	48,529,891	1,184,393	61	4,328,631	2,211,100				2,117,531	2,117,531	2,117,531	1,183,987	325,681				858,306	858,306	858,306	27	93,292,536	55,050,163	
	1010	0910	Надання дошкільної освіти	24,274,390	24,274,390	20,380,349	1,140,750				14,558,559	14,558,559	13,029,766	435,301	60	2,206,063	2,200,000				6,063	6,063	6,063	314,967	314,967						14	26,480,453	14,873,526		
	1020	0921	Надання загальної середньої освіти загальноосвітніми навчальними закладами (в т.ч. школою-дитячим садком, інтернатом (при школі), спеціалізованими школами, ліцеями, гімназіями, колегіумами)	61,844,165	61,844,165	52,321,060	1,749,760				37,474,001	37,474,001	33,719,508	749,092	61	2,107,568	11,100				2,096,468	2,096,468	2,096,468	869,020	10,714				<i>858,306</i>	<i>858,306</i>	<i>858,306</i>	41	63,951,733	38,343,021	
			<i>у т.ч. за рахунок:</i>																																
			<i>освітньої субвенції</i>	<i>45,782,917</i>	<i>45,782,917</i>	<i>41,817,200</i>					<i>28,538,581</i>	<i>28,538,581</i>	<i>26,896,138</i>		62	<i>1,163,388</i>				<i>1,163,388</i>	<i>1,163,388</i>	<i>1,163,388</i>	<i>582,313</i>					<i>582,313</i>	<i>582,313</i>	<i>582,313</i>	50	<i>46,946,305</i>	<i>29,120,896</i>		
			<i>додаткова доплата з державного бюджету</i>	<i>3,460,200</i>	<i>3,460,200</i>	<i>3,460,200</i>					<i>2,595,150</i>	<i>2,595,150</i>	<i>2,595,150</i>		75																			<i>3,460,200</i>	<i>2,595,150</i>
			<i>місцевого бюджету</i>	<i>11,988,815</i>	<i>11,988,815</i>	<i>6,878,300</i>	<i>1,749,760</i>				<i>6,187,134</i>	<i>6,187,134</i>	<i>4,220,723</i>	<i>749,091</i>	52	<i>270,278</i>	<i>11,100</i>				<i>259,178</i>	<i>259,178</i>	<i>259,178</i>	<i>90,111</i>	<i>10,714</i>				<i>79,397</i>	<i>79,397</i>	<i>79,397</i>	33	<i>12,259,093</i>	<i>6,277,245</i>	
			<i>субвенції з місцевого бюджету на надання державної підтримки особам з особливими освітніми потребами за рахунок відповідної субвенції з державного бюджету</i>	<i>180,000</i>	<i>180,000</i>	<i>165,360</i>					<i>7,497</i>				4	<i>74,400</i>				<i>74,400</i>	<i>74,400</i>	<i>74,400</i>	<i>12,266</i>					<i>12,266</i>	<i>12,266</i>	<i>12,266</i>		<i>254,400</i>	<i>19,763</i>		
			<i>субвенції з місцевого бюджету за рахунок залишку коштів освітньої субвенції, що утворився на початок бюджетного періоду-ремонт та придбання обладнання для їдальні (харчоблоку) закладів середньої освіти</i>	<i>39,620</i>	<i>39,620</i>											<i>348,580</i>				<i>348,580</i>	<i>348,580</i>	<i>348,580</i>											<i>388,200</i>		
			<i>субвенції з державного бюджету для забезпечення якості, сучасної та доступної середньої освіти "Нова українська школа"</i>	<i>246,974</i>	<i>246,974</i>											<i>249,922</i>				<i>249,922</i>	<i>249,922</i>	<i>249,922</i>											<i>496,896</i>		
	1160		Інші освітні програми, заклади та заходи у сфері освіти	2,845,350	2,845,350	2,760,350					1,833,616	1,833,616	1,780,617		64	15,000				15,000	15,000	15,000											2,860,350	1,833,616	
	1161	0990	Забезпечення діяльності інших закладів у сфері освіти	2,845,350	2,845,350	2,760,350					1,833,616	1,833,616	1,780,617		64	15,000				15,000	15,000	15,000											2,860,350	1,833,616	
2000			Охорона здоров'я	40,350	40,350		26,050				14,108	14,108		6,098	35																	40,350	14,108		
	2110		Первинна медична допомога населенню	40,350	40,350		26,050				14,108	14,108		6,098	35																		40,350	14,108	
	2112	0725	Первинна медична допомога населенню, що надається фельдшерськими, фельдшерсько-акушерськими пунктами	40,350	40,350		26,050				14,108	14,108		6,098	35																		40,350	14,108	
	2150		Інші програми, заклади та заходи у сфері охорони здоров'я												#DIV/0!																				
	2152	0763	Інші програми та заходи у сфері охорони здоров'я												#DIV/0!																				
3000			Соціальний захист та соціальне забезпечення	1,300,910	1,300,910						806,050	806,050		62																		1,300,910	806,050		
	3030		Надання пільг з оплати послуг за в'язку, інших передбачених законодавством пільг окремим категоріям громадян та компенсації за пільговий проїзд окремим категоріям громадян	201,000	201,000						93,589	93,589			47																			201,000	93,589
	3033	1070	Компенсації вилити на пільговий проїзд автомобільним транспортом окремим категоріям громадян	201,000	201,000						93,589	93,589			47																			201,000	93,589
	3140	1040	Оздоровлення та відпочивок дітей (крім заходів з оздоровлення дітей, що здійснюються за рахунок коштів на оздоровлення громадян, які постраждали внаслідок Чорнобильської катастрофи)	199,000	199,000						198,828	198,828			100																			199,000	198,828
	3190		Соціальний захист ветеранів війни та праці	167,850	167,850						124,277	124,277			74																			167,850	124,277
	3192	1030	Надання фінансової підтримки громадським організаціям осіб з інвалідністю і ветеранів, діяльність яких має соціальну спрямованість	167,850	167,850						124,277	124,277			74																			167,850	124,277
	3210	1050	Організація та проведення громадських робіт	20,000	20,000																													20,000	
	3240		Інші заклади та заходи	713,060	713,060						389,356	389,356			55																		713,060	389,356	

Код програмної класифікації видатків на проведення бюджетних операцій	Код ТПКВКМС	Код ФКВКМ	Найменування головного розпорядника, відповідального виконавця, бюджетної програми або напрямку видатків згідно з виконавчою документацією ТПКВКМС / ТПКВКМС	Загальний фонд										Спеціальний фонд										Разом						
				Затверджено на 2020 рік з урахуванням змін					Виконано за 9 місяців 2020 року					Рівень виконання, %	Затверджено на 2020 рік з урахуванням змін					Виконано за 9 місяців 2020 року					Рівень виконання, %	Затверджено на 2020 рік з урахуванням змін	Виконано за 9 місяців 2020 року			
				Всього	видатки споживачам	з них:			Всього	видатки споживачам	з них:				Всього	видатки споживачам	з них:			Всього	видатки споживачам	з них:								
						оплата праці	комуніальні послуги та енергоносії	видатки розвитку			оплата праці	комуніальні послуги та енергоносії	видатки розвитку				бюджет розвитку	капітальні видатки за рахунок коштів, що передаються із загального фонду до бюджету	оплата праці			комуніальні послуги та енергоносії	видатки розвитку	бюджет розвитку				капітальні видатки за рахунок коштів, що передаються із загального фонду до бюджету		
			Закреслення і територій під наливничими ситуаціями техногенного та природного характеру	178,281	128,281			50,000	176,609	128,281			48,328	99											178,281	176,609				
	8110	0320	Заходи із забезпечення та ліквідації надзвичайних ситуацій та наслідків стихійного лиха	128,281	128,281				128,281	128,281				100											128,281	128,281				
	8120	0320	Заходи з організації рятування на водах	50,000				50,000	48,328				48,328	97											50,000	48,328				
	8300		Охорона навколишнього природного середовища	180,000	180,000				180,000	180,000					46,729	46,729									66	226,729	210,710			
	8330	0540	Інша діяльність у сфері екології та охорони природних ресурсів	180,000	180,000				180,000	180,000					46,729	46,729									66	226,729	210,710			
	8400		Засоби масової інформації	604,840	604,840				559,260	559,260															93	604,840	559,260			
	8420	0830	Інші заходи у сфері засобів масової інформації	604,840	604,840				559,260	559,260															93	604,840	559,260			
	8700	8700	Резервний фонд	171,719																						171,719				
	9400		Субвенції з місцевого бюджету іншим місцевим бюджетам на здійснення програм та заходів у галузі охорони здоров'я на рахунок субвенції з державного бюджету	3,345,100	3,345,100				3,345,100	3,345,100					100											3,345,100	3,345,100			
	9410	0180	Субвенція з місцевого бюджету на здійснення переданих витратів у сфері охорони здоров'я за рахунок коштів медичної субвенції	3,345,100	3,345,100				3,345,100	3,345,100					100											3,345,100	3,345,100			
	9500	9510	Субвенція з місцевого бюджету на здійснення заходів щодо соціально-економічного розвитку окремих територій за рахунок відшкодування субвенції з державного бюджету	301,000	301,000				301,000	301,000																301,000	301,000			
	9700		Субвенції з місцевого бюджету іншим місцевим бюджетам на здійснення програм та заходів за рахунок коштів місцевих бюджетів	2,374,767	2,374,767				2,158,803	2,158,803					91	41,818										100	2,416,585	2,200,621		
	9770	0180	Інші субвенції з місцевого бюджету	2,374,767	2,374,767				2,158,803	2,158,803					91	41,818										100	2,416,585	2,200,621		
			Біляцькою районною школою естетичного виховання	780,000	780,000				780,000	780,000					100												780,000	780,000		
			Будинком дитячої юнацької творчості	230,000	230,000				230,000	230,000					100												230,000	230,000		
			Біляцьким районним центром соціальної служби для дітей, сім'ї та маюди	111,255	111,255				111,255	111,255					100												111,255	111,255		
			Біляцьким територіальним центром соціального обслуговування Біляцької РДА	338,230	338,230				338,230	338,230					100												338,230	338,230		
			Управлінням соціального захисту населення Біляцької РДА	160,100	160,100				120,060	120,060					75												160,100	120,060		
			відшкодування медикаментів пільгової категорії громадян Біляцької ОТГ	563,000	563,000				397,076	397,076					71												563,000	397,076		
			забезпечення безкоштовним харчуванням дітей 1-2 років життя з малозабезпечених сімей Біляцької ОТГ	22,600	22,600				12,600	12,600					56												22,600	12,600		
			на поточні придбання та оновлення матеріально-технічної бази КЗ ЦПМСД	58,182	58,182				58,182	58,182						41,818		41,818	41,818	41,818							100,000	100,000		
			на придбання захисних костюмів для медичних працівників ТОВ "Гіпокрам" та засобів індивідуального захисту для КЗ ЦПМСД	111,400	111,400				111,400	111,400																	111,400	111,400		
	9800	9800	Субвенції з місцевого бюджету державному бюджету на виконання програм соціально-економічного розвитку регіонів	410,000	410,000				210,000	210,000					51											410,000	210,000			
			Всього	150,350,331	136,672,238	106,408,627	4,657,885	13,506,374	96,890,484	85,294,823	67,755,631	1,695,294	11,595,661	64	44,897,397	2,275,229		42,622,168	42,622,168	22,318,281	36,391,913	373,791			36,018,122	36,018,122	19,409,358	81	195,247,728	133,282,397

Секретар міської ради

Л.В. Борисенко

Звіт про міжбюджетні трансферти між бюджетом Білявської міської об'єднаної територіальної громади та іншими бюджетами за 9 місяців 2020 року

грн

Код	Назва трансферту	Назва бюджету	Міжбюджетні трансферти, що передаються до місцевого бюджету Білявської ОТГ						Разом:	
			загальний фонд			спеціальний фонд				
			Затверджено на 2020 рік з урахуванням змін	Виконано за 9 місяців 2020 року	Рівень виконання, %	Затверджено на 2020 рік з урахуванням змін	Виконано за 9 місяців 2020 року	Рівень виконання, %	Затверджено на 2020 рік з урахуванням змін	Виконано за 9 місяців 2020 року
41040200	Дотація з місцевого бюджету на здійснення переданих з державного бюджету видатків з утримання закладів освіти та охорони здоров'я за рахунок відповідної додаткової дотації з державного бюджету	Обласний бюджет	3,460,200.0	2,595,150.0	75.0				3,460,200.0	2,595,150.0
41051100	Субвенція з місцевого бюджету за рахунок залишку коштів освітньої субвенції, що утворився на початок бюджетного періоду	Обласний бюджет	389,200.0	389,200.0	100.0			#DIV/0!	389,200.0	389,200.0
41051200	Субвенція з місцевого бюджету на надання державної підтримки особам з особливими освітніми потребами за рахунок відповідної субвенції з державного бюджету	Обласний бюджет	272,696.0	217,274.0	79.7				272,696.0	217,274.0
41051400	Субвенція з місцевого бюджету на забезпечення якісної, сучасної та доступної загальної середньої освіти "Нова українська школа" за рахунок відповідної субвенції з державного бюджету	Обласний бюджет	496,896.0	445,707.0	89.7				496,896.0	445,707.0
41053400	Субвенція з місцевого бюджету на виконання інвестиційних проектів	Обласний бюджет				8,731,303.0	6,185,135.0		8,731,303.0	6,185,135.0
41053000	Субвенція з місцевого бюджету на проведення виборів депутатів місцевих рад та сільських, селищних, міських голів за рахунок відповідної субвенції з державного бюджету	Обласний бюджет	943,746.0	148,162.0	15.7				943,746.0	148,162.0
Всього:			5,562,738.0	3,795,493.0	68.2	8,731,303.0	6,185,135.0		14,294,041.0	9,980,628.0

Код ТПКВМЕ/ТК ВКБМС	Назва трансферту	Назва бюджету	Міжбюджетні трансферти, що передаються з місцевого бюджету Білявської ОТГ						Разом:	
			загальний фонд			спеціальний фонд				
			Затверджено на 2020 рік з урахуванням змін	Виконано за 9 місяців 2020 року	Рівень виконання, %	Затверджено на 2020 рік з урахуванням змін	Виконано за 9 місяців 2020 року	Рівень виконання, %	Затверджено на 2020 рік з урахуванням змін	Виконано за 9 місяців 2020 року
9410	Субвенція з місцевого бюджету на здійснення переданих видатків у сфері охорони здоров'я за рахунок коштів медичної субвенції	Районний бюджет Білявського району	3,345,100.0	3,345,100.0	100.0				3,345,100.0	3,345,100.0
9510	Субвенція з місцевого бюджету на здійснення заходів щодо соціально-економічного розвитку окремих територій за рахунок відповідної субвенції з державного бюджету		301,000.0	301,000.0	100.0				301,000.0	301,000.0

9770	Інші субвенції з місцевого бюджету :	Районний бюджет Білявського району	2,374,767.0	2,158,803.0	90.9				2,374,767.0	2,158,803.0
	<i>у т.ч. для надання соціально-культурних послуг мешканцям Білявської ОТГ:</i>									
	<i>Білявською районною школою естетичного виховання</i>		<i>780,000.0</i>	<i>780,000.0</i>	<i>100.0</i>				<i>780,000.0</i>	<i>780,000.0</i>
	<i>Будинком дитячої юнацької творчості</i>		<i>230,000.0</i>	<i>230,000.0</i>	<i>100.0</i>				<i>230,000.0</i>	<i>230,000.0</i>
	<i>Білявським районним центром соціальної служби для дітей, сім'ї та молоді</i>		<i>111,255.0</i>	<i>111,255.0</i>	<i>100.0</i>				<i>111,255.0</i>	<i>111,255.0</i>
	<i>Білявським територіальним центром соціального обслуговування Білявської РДА</i>		<i>338,230.0</i>	<i>338,230.0</i>	<i>100.0</i>				<i>338,230.0</i>	<i>338,230.0</i>
Код ТПКВМБ/ТК ВКБМС	Назва трансферту	Назва бюджету	Міжбюджетні трансферти, що передаються з місцевого бюджету Білявської ОТГ						Разом:	
			загальний фонд			спеціальний фонд				
			Затверджено на 2020 рік з урахуванням змін	Виконано за 9 місяців 2020 року	Рівень виконання, %	Затверджено на 2020 рік з урахуванням змін	Виконано за 9 місяців 2020 року	Рівень виконання, %	Затверджено на 2020 рік з урахуванням змін	Виконано за 9 місяців 2020 року
	<i>Управління соціального захисту населення Білявської РДА</i>		<i>160,100.0</i>	<i>120,060.0</i>	<i>75.0</i>				<i>160,100.0</i>	<i>120,060.0</i>
	<i>відшкодування медикаментів пільгової категорії громадян Білявської ОТГ</i>		<i>563,000.0</i>	<i>397,076.0</i>	<i>70.5</i>				<i>563,000.0</i>	<i>397,076.0</i>
	<i>забезпечення безкоштовним харчуванням дітей 1-2 року життя з малозабезпечених сімей Білявської ОТГ</i>		<i>22,600.0</i>	<i>12,600.0</i>	<i>55.8</i>				<i>22,600.0</i>	<i>12,600.0</i>
	<i>на поточні придбання та оновлення матеріально-технічної бази КЗ ЦПМСД</i>		<i>58,182.0</i>	<i>58,182.0</i>	<i>100.0</i>	<i>41,818.0</i>	<i>41,818.0</i>	<i>100.0</i>	<i>100,000.0</i>	<i>100,000.0</i>
	<i>на придбання захисних костюмів для медичних працівників ТОВ "Гіпократ" та засобів індивідуального захисту для КЗ ЦПМСД</i>		<i>111,400.0</i>	<i>111,400.0</i>	<i>100.0</i>				<i>111,400.0</i>	<i>111,400.0</i>
9800	Субвенція з місцевого бюджету державному бюджету на виконання програм соціально-економічного розвитку регіонів:	Державний бюджет	410,000.0	210,000.0	51.2				410,000.0	210,000.0
	<i>у т.ч. на :</i>									
	<i>надання шефської допомоги військовій частині Збройних сил України А 0826</i>		<i>60,000.0</i>	<i>60,000.0</i>	<i>100.0</i>				<i>60,000.0</i>	<i>60,000.0</i>
	<i>забезпечення суспільної безпеки профілактики злочинності та зміцнення правопорядку на території Білявської ОТГ</i>		<i>250,000.0</i>	<i>50,000.0</i>	<i>20.0</i>				<i>250,000.0</i>	<i>50,000.0</i>
	<i>розвиток цивільного захисту, техногенної та пожежної безпеки Білявської об'єднаної територіальної громади Одеської області</i>		<i>100,000.0</i>	<i>100,000.0</i>	<i>100.0</i>				<i>100,000.0</i>	<i>100,000.0</i>
	Всього		6,430,867.0	6,014,903.0	93.5				6,430,867.0	6,014,903.0

Секретар міської ради

Л.В. Борисенко

Звіт про виконання бюджету Біляївської міської об'єднаної територіальної громади за 9 місяців 2020 року за переліком місцевих (регіональних) програм, які фінансувалися за рахунок коштів бюджету Біляївської міської об'єднаної територіальної громади

грн.

Код програмної класифікації видатків та кредитування місцевих бюджетів ²	Код ТПКВКМБ / ТКВКМС ³	Код ФКВКБ ⁴	Найменування головного розпорядника, відповідального виконавця, бюджетної програми або напрямку видатків згідно з типовою відомчою/ТПКВКМБ / ТКВКМС	Найменування місцевої (регіональної) програми	Затверджено на 2020 рік з урахуванням змін			Виконано за 9 місяців 2020 року			Рівень виконання, %		
					Загальний фонд	Спеціальний фонд	Разом загальний та спеціальний фонди	Загальний фонд	Спеціальний фонд	Разом загальний та спеціальний фонди	Загальний фонд	Спеціальний фонд	Разом загальний та спеціальний фонди
0100000			Апарат Біляївської міської ради Біляївського району Одеської області		1,490,690.0	0.0	1,490,690.0	1,099,839.0	0.0	1,099,839.0	73.8		73.8
0110000			Апарат Біляївської міської ради Біляївського району Одеської області		1,490,690.0	0.0	1,490,690.0	1,099,839.0	0.0	1,099,839.0	73.8		73.8
0112152	2152	0763	Інші програми та заходи у сфері охорони здоров'я	<i>Здоров'я населення Біляївської об'єднаної територіальної громади на 2019-2020 роки</i>			0.0			0.0	#DIV/0!		#DIV/0!
0113192	3192	1030	Надання фінансової підтримки громадським організаціям інвалідів і ветеранів, діяльність яких має соціальну спрямованість	<i>Програма соціального захисту населення Біляївської об'єднаної територіальної громади на 2016-2020 роки</i>	167,850.0		167,850.0	124,277.0		124,277.0	74.0		74.0
0113240	3240	1090	Інші заходи у сфері соціального захисту і соціального забезпечення		548,000.0		548,000.0	347,960.0		347,960.0	63.5		63.5
0118420	8420	0830	Інші заходи у сфері засобів масової інформації	<i>Програма забезпечення публічності та прозорості діяльності органів місцевої влади, висвітлення господарського, соціального та культурного життя Біляївської об'єднаної територіальної громади на 2018-2020 роки</i>	604,840.0		604,840.0	559,260.0		559,260.0	92.5		92.5
0110180	0180	0133	Інша діяльність у сфері державного управління	<i>Програма фінансового забезпечення витрат та інших видатків пов'язаних з діяльністю Біляївської міської ради на 2018-2020 роки</i>	170,000.0		170,000.0	68,342.0		68,342.0	40.2		40.2
0600000			Управління освіти Біляївської міської ради		2,089,082.0	769,754.0	2,858,836.0	827,321.0	289,973.0	1,117,294.0	39.6	37.7	39.1
0610000			Управління освіти Біляївської міської ради		2,089,082.0	769,754.0	2,858,836.0	827,321.0	289,973.0	1,107,166.0	39.6	37.7	38.7
0613140	3140	1040	Оздоровлення та відпочинку дітей (крім заходів з оздоровлення дітей, що здійснюються за рахунок коштів на оздоровлення громадян, які постраждали внаслідок Чорнобильської катастрофи)	<i>"Програма відпочинку та оздоровлення дітей Біляївської об'єднаної територіальної громади на 2016-2020 роки"</i>	199,000.0		199,000.0	198,828.0		198,828.0	99.9		99.9
0611010	1010	0910	Дошкільна освіта		74,600.0		74,600.0	49,378.0		49,378.0	66.2		66.2
0611020	1020	0921	Надання загальної середньої освіти загальноосвітніми навчальними закладами (в т.ч. школою-дитячим садком, інтернатом, при школі), спеціалізованими школами, ліцеями, гімназіями, колегіумами	<i>"Освіта Біляївської об'єднаної територіальної громади" на 2017-2020 роки</i>	1,767,422.0	769,754.0	2,537,176.0	566,669.0	289,973.0	856,642.0	32.1		33.8
0613242	3242	1090	Інші заходи у сфері соціального захисту	<i>"Підтримка" на 2019-2020 роки</i>	30,000.0		30,000.0	10,128.0			33.8		0.0
					18,060.0		18,060.0	2,318.0		2,318.0	12.8		12.8
1000000			Управління культури, молоді, спорту та туризму Біляївської міської ради		2,524,510.0	0.0	2,524,510.0	1,737,562.0	0.0	1,737,562.0	68.8		68.8

Код програмної класифікації видатків та кредитування місцевих бюджетів ²	Код ТПКВКМБ / ТКВКМБ ³	Код ФКВКБ ⁴	Найменування головного розпорядника, відповідального виконавця, бюджетної програми або напрямку видатків згідно з типовою відомчою/ТПКВКМБ / ТКВКМБ	Найменування місцевої (регіональної) програми	Затверджено на 2020 рік з урахуванням змін			Виконано за 9 місяців 2020 року			Рівень виконання, %		
					Загальний фонд	Спеціальний фонд	Разом загальний та спеціальний фонди	Загальний фонд	Спеціальний фонд	Разом загальний та спеціальний фонди	Загальний фонд	Спеціальний фонд	Разом загальний та спеціальний фонди
1010000			Управління культури, молоді, спорту та туризму Біляївської міської ради		2,524,510.0	0.0	2,524,510.0	1,737,562.0	0.0	1,737,562.0	68.8		68.8
1013242	3242	1090	Інші заходи у сфері соціального захисту і соціального забезпечення	"Молодь і сім'я у Біляївській об'єднаній територіальній громаді" на 2018-2020 роки	77,000.0		77,000.0	21,450.0			27.9		
1013242	3242	1090	Інші заходи у сфері соціального захисту і соціального забезпечення	Програма Біляївської об'єднаної громади національно-патріотичного виховання дітей та молоді на 2016-2020 роки	40,000.0		40,000.0	7,500.0		7,500.0	18.8		
1015011	5011	0810	Проведення навчально-тренувальних зборів і змагань з олімпійських видів спорту	Програма розвитку фізичної культури і спорту в Біляївській об'єднаній територіальній громаді на 2016-2020 роки	390,750.0		390,750.0	255,359.0		255,359.0	65.4		65.4
1014060	4060	0828	Забезпечення діяльності палаців, будинків культури, клубів, центрів дозвілля та інших клубних закладів	Програма розвитку культури та туризму в Біляївській об'єднаній громаді на 2016-2020 роки	1,068,510.0		1,068,510.0	713,189.0			66.7		0.0
1014082	4082	0829	Інші заходи в галузі культури і мистецтва		230,500.0		230,500.0	211,202.0		211,202.0	91.6		91.6
1017622	7622	0470	Реалізація програм і заходів в галузі туризму та курортів		717,750.0		717,750.0	528,862.0		528,862.0	73.7		73.7
1200000			Управління розвитку та експлуатації житлово-комунального господарства Біляївської міської ради		13,269,503.0	737,492.0	14,006,995.0	11,541,167.0	721,111.0	12,262,278.0	87.0	97.8	87.5
1210000			Управління розвитку та експлуатації житлово-комунального господарства Біляївської міської ради		13,269,503.0	737,492.0	14,006,995.0	11,541,167.0	721,111.0	12,262,278.0	87.0	97.8	87.5
1213033	3033	1070	Компенсаційні виплати на пільговий проїзд автомобільним транспортом окремим категоріям громадян	"Здійснення компенсаційних виплат за пільговий проїзд автомобільним транспортом окремих категорій громадян на автобусних міських маршрутах загального користування у 2017-2020 роках"	201,000.0		201,000.0	93,589.0		93,589.0	46.6		46.6
1216013	6013	0620	Забезпечення діяльності водопровідно-каналізаційного господарства	Розвитку інфраструктури Біляївської об'єднаної територіальної громади на 2017-2019 роки			190,217.0	190,217.0		190,217.0	190,217.0	#DIV/0!	100.0
1216030	6030	0620	Організація благоустрою населених пунктів					0.0		0.0		#DIV/0!	#DIV/0!
1217461	7461	0456	Утримання та розвиток автомобільних доріг та дорожньої інфраструктури				585,641.0	585,641.0	585,641.0		585,641.0	100.0	
1216020	6020	0620	Забезпечення функціонування підприємств, установ та організацій, що виробляють, виконують та/або надають житлово-комунальні послуги	Програма вуличного освітлення пунктів Біляївської об'єднаної територіальної громади на 2016-2020 роки	1,900,000.0		1,900,000.0	1,479,743.0		1,479,743.0	77.9		77.9
1216030	6030	0620	Організація благоустрою населених пунктів	Програма "Чисте місто" на 2019 рік	9,629,989.0		9,629,989.0	8,430,993.0		8,430,993.0	87.5		87.5
							0.0						
1216020	6020	0620	Забезпечення функціонування підприємств, установ та організацій, що виробляють, виконують та/або надають житлово-комунальні послуги	Розвитку та фінансова підтримка Біляївського ЖЕКП на 2018-2020 роки		500,546.0	500,546.0		500,184.0	500,184.0		99.9	99.9
1216071	6071	0640	Відшкодування різниці між розміром ціни (тарифу) на житлово-комунальні послуги, що затверджувалися або погоджувалися рішенням місцевого органу виконавчої влади та органу місцевого самоврядування, та розміром економічно обґрунтованих витрат на їх виробництво (надання)	"Відшкодування різниці в тарифах комунальним підприємствам Біляївської міської ради на 2018-2020 роки"	902,873.0		902,873.0	902,873.0		902,873.0	100.0		100.0

Код програмної класифікації видатків та кредитування місцевих бюджетів ²	Код ТПКВКМБ / ТКВКБМС ³	Код ФКВКБ ⁴	Найменування головного розпорядника, відповідального виконавця, бюджетної програми або напрямку видатків згідно з типовою відомчою / ТПКВКМБ / ТКВКБМС	Найменування місцевої (регіональної) програми	Затверджено на 2020 рік з урахуванням змін			Виконано за 9 місяців 2020 року			Рівень виконання, %			
					Загальний фонд	Спеціальний фонд	Разом загальний та спеціальний фонди	Загальний фонд	Спеціальний фонд	Разом загальний та спеціальний фонди	Загальний фонд	Спеціальний фонд	Разом загальний та спеціальний фонди	
1218120	8120	0320	Заходи з організації рятування на водах	<i>Організація рятування людей на водних об'єктах міста у період 2017-2020роки</i>	50,000.0		50,000.0	48,328.0		48,328.0	96.7		96.7	
1218330	8330	0540	Інша діяльність у сфері екології та охорони природних ресурсів	<i>Комплексна програма охорони довкілля, раціонального використання природних ресурсів та забезпечення екологічної безпеки в Білявській ОТГ на 2018-2023 роки</i>		46,729.0	46,729.0		30,710.0	30,710.0		65.7	65.7	
1600000			Управління містобудування, землевпорядкування та комунального майна Білявської міської ради		847,310.0	38,536,438.0	39,383,748.0	586,535.0	33,253,895.0	33,840,430.0	69.2	86.3	85.9	
1610000			Управління містобудування, землевпорядкування та комунального майна Білявської міської ради		847,310.0	38,536,438.0	39,383,748.0	586,535.0	33,253,895.0	33,840,430.0	69.2	86.3	85.9	
1611020	1020	0921	Надання загальної середньої освіти загальноосвітніми навчальними закладами (в т.ч. школою-дитячим садком, інтернатом, при школі), спеціалізованими школами, ліцеями, гімназіями, колегіумами	<i>Розвитку інфраструктури Білявської об'єднаної територіальної громади на 2017-2019 роки</i>	145,639.0		145,639.0	145,639.0		145,639.0	100.0		100.0	
1616017	6017	0620	Інша діяльність, пов'язана з експлуатацією об'єктів ЖКГ		50,000.0		50,000.0		0.0	0.0	0.0		0.0	
1617130	7130	0421	Здійснення заходів із землеустрою		215,000.0		215,000.0	210,720.0		210,720.0	98.0		98.0	
1617350	7350	0443	Розроблення схем планування та забудови територій (містобудівної документації)		36,714.0		36,714.0	30,120.0		30,120.0	82.0		82.0	
1617363	7363	0490	Виконання інвестиційних проектів в рамках соціально-економічного розвитку			1,074,250.0	1,074,250.0		568,721.0	568,721.0				
1617368	7368	0490	Виконання інвестиційних проектів за рахунок субвенцій з інших бюджетів			24,598,923.0	24,598,923.0		20,895,989.0	20,895,989.0		84.9	84.9	
1617370	7370	0490	Реалізація інших заходів щодо соціально-економічного розвитку територій			12,863,265.0	12,863,265.0		11,789,185.0	11,789,185.0		91.7	91.7	
1617640	7640	0470	Заходи з енергозбереження		100,000.0		100,000.0			0.0	0.0	#DIV/0!	0.0	
1617350	7350	0443	Розроблення схем планування та забудови територій (містобудівної документації)		<i>Програма розроблення (оновлення) містобудівної документації м. Білявка, с. Майори та с-ща Повстанське на 2017-2018роки продовженої на два роки</i>	299,957.0		299,957.0	200,056.0		200,056.0	66.7		66.7
3700000			Фінансове управління Білявської міської ради		1,165,182.0	41,818.0	1,207,000.0	789,258.0	41,818.0	831,076.0	67.7	100.0	68.9	
3710000			Фінансове управління Білявської міської ради		1,165,182.0	41,818.0	1,207,000.0	789,258.0	41,818.0	831,076.0	67.7	100.0	68.9	
3719770	9770	0180	Інші субвенції з місцевого бюджету	<i>Здоров'я населення Білявської об'єднаної територіальної громади на 2019-2020роки</i>	755,182.0	41,818.0	797,000.0	579,258.0	41,818.0	621,076.0	76.7	100.0	77.9	
3719800	9800	0180	Субвенція з місцевого бюджету державному бюджету на виконання програм соціально-економічного розвитку регіонів	<i>Шефська допомога військовій частині Збройних сил України А 0826 на 2018-2020</i>	60,000.0		60,000.0	60,000.0		60,000.0	100.0		100.0	

Код програмної класифікації видатків та кредитування місцевих бюджетів ²	Код ТПКВКМБ / ТКВКБМС ³	Код ФКВКБ ⁴	Найменування головного розпорядника, відповідального виконавця, бюджетної програми або напрямку видатків згідно з типовою відомчою / ТПКВКМБ / ТКВКБМС	Найменування місцевої (регіональної) програми	Затверджено на 2020 рік з урахуванням змін			Виконано за 9 місяців 2020 року			Рівень виконання, %		
					Загальний фонд	Спеціальний фонд	Разом загальний та спеціальний фонди	Загальний фонд	Спеціальний фонд	Разом загальний та спеціальний фонди	Загальний фонд	Спеціальний фонд	Разом загальний та спеціальний фонди
				<i>Програма забезпечення публічної безпеки та порядку, протидії злочинності на території Біляївської ОТГ на 2017-2019 роки</i>	250,000.0		250,000.0	50,000.0		50,000.0	20.0		20.0
				<i>Програма розвитку цивільного захисту, техногенної та пожежної безпеки Біляївської об'єднаної територіальної громади Одеської області на 2017-2020 роки</i>	100,000.0		100,000.0	100,000.0		100,000.0	100.0		100.0
			Всього		21,386,277.0	40,085,502.0	61,471,779.0	16,581,682.0	34,306,797.0	50,878,351.0	77.5	85.6	82.8

Секретар міської ради

Л.В. Борисенко

**Звіт виконання бюджету Біляївської міської об'єднаної територіальної громади за 9 місяців 2020 року за переліком
об'єктів, видатки на які проводилися за рахунок коштів бюджету розвитку**

код бюджету 15502000000

Код Програмної класифікації видатків та кредитування місцевих бюджетів	Код Типової програмної класифікації видатків та кредитування місцевих бюджетів	Код Функціональної класифікації видатків та кредитування бюджету	Найменування головного розпорядника коштів місцевого бюджету/ відповідального виконавця, найменування бюджетної програми згідно з Типовою програмною класифікацією видатків та кредитування місцевих бюджетів	Найменування об'єкта відповідно до проектно-кошторисної документації	Затверджено на 2020 рік з урахуванням змін	Виконано за 9 місяців 2020 року	Рівень виконання, %
0100000			Апарат Біляївської міської ради Біляївського району Одеської області		471,325.0	450,237.0	X
0110000			Апарат Біляївської міської ради Біляївського району Одеської області		471,325.0	450,237.0	X
0117693	7693	0490	Інші заходи пов'язані з економічною діяльністю	придбання земельних ділянок	471,325.0	450,237.0	
							0.0
Всього по 7693					471,325.0	450,237.0	x
0600000			Управління освіти Біляївської міської ради		2,117,531.0	858,307.0	x
0610000			Управління освіти Біляївської міської ради		2,117,531.0	858,307.0	x
0611010	1010	0910	Дошкільна освіта	Придбання спеціальних засобів корекції так обладнання для вихованців інклюзивних груп	6,063.0		
Всього по 1010					6,063.0		x
0611020	1020	0921	Надання загальної середньої освіти закладами загальної середньої освіти (у тому числі з дошкільними підрозділами (відділеннями, групами))	Придбання планшетів для дітей з особливими освітніми потребами	86,666.0	24,532.0	28.3
				Придбання устаткування для харчоблоків	300,000.0	18,928.0	6.3
				Придбання підручників	20,000.0	20,000.0	100.0
				Придбання інтерактивних панелей (мультиборди)	300,000.0		0.0
				Придбання дошок 5-ти поверхневих	49,750.0	49,750.0	100.0
				Капітальний ремонт внутрішніх туалетів Біляївської ЗОШ І-ІІІ ступенів №1 в м. Біляївка	299,731.0	299,731.0	100.0
				Придбання засобів навчання	55,350.0	55,350.0	100.0
				Придбання шкільних меблів для ЗОШ Біляївської ОТГ	46,900.0	11,910.0	25.4
				Придбання комп'ютерного обладнання	196,632.0	166,028.0	84.4
				Придбання обладнання довгострокового користування для Мирнянської ЗОШ	20,815.0	20,815.0	100.0
				Співфінансування по НУШ на придбання комп'ютерного обладнання	63,288.0	55,345.0	87.4
				Співфінансування по НУШ на придбання засобів навчання	23,722.0	18,948.0	79.9
				Співфінансування по НУШ на придбання меблів	22,348.0	5,104.0	22.8
				Співфінансування по субвенції з ОБ за рахунок залишку освітньої субвенції на придбання обладнання для харчоблоків	149,820.0		0.0
				Придбання телевізорів для шкіл Біляївської ОТГ	111,866.0	111,866.0	100.0
				Придбання обладнання для харчоблоку Біляївської ЗОШ №1	174,790.0		0.0
				Придбання обладнання для харчоблоку Біляївської ЗОШ №3	174,790.0		0.0
Всього по 1020					2,096,468.0	858,307.0	x

Код Програмної класифікації видатків та кредитування місцевих бюджетів	Код Типової програмної класифікації видатків та кредитування місцевих бюджетів	Код Функціональної класифікації видатків та кредитування бюджету	Найменування головного розпорядника коштів місцевого бюджету/ відповідального виконавця, найменування бюджетної програми згідно з Типовою програмною класифікацією видатків та кредитування місцевих бюджетів	Найменування об'єкта відповідно до проектно-кошторисної документації	Затверджено на 2020 рік з урахуванням змін	Виконано за 9 місяців 2020 року	Рівень виконання, %
0611161	1161	0990	Забезпечення діяльності інших закладів у сфері освіти	Придбання комп'ютерної техніки	15,000.0		
Всього по 1161					15,000.0		x
12000000			Управління розвитку та експлуатації житлово-комунального господарства Біляївської міської ради		1,453,228.0	1,412,866.0	97.2
12100000			Управління розвитку та експлуатації житлово-комунального господарства Біляївської міської ради		1,453,228.0	1,412,866.0	97.2
1210160	0160	0111	Керівництво і управління у відповідній сфері у містах (місті Києві), селищах, селах, об'єднаних територіальних громадах	Придбання комп'ютерної техніки	15,000.0	15,000.0	100.0
Всього по 0160					15,000.0	15,000.0	100.0
1216013	6013	0620	Забезпечення діяльності водопровідно-каналізаційного господарства	Капітальні трансферти КП "Біляївський водоканал" для заміни двох каналізаційних насосів системи водовідведення та очистки господарсько-побутових стоків	494,580.0	494,580.0	100.0
				Капітальні трансферти КП "Біляївський водоканал" для розвитку виробничої бази та придбання обладнання для експлуатації водопровідних мереж	245,002.0	245,002.0	100.0
Всього по 6013					739,582.0	739,582.0	100.0
1216020	6020	0620	Забезпечення функціонування підприємств, установ та організацій, що виробляють, виконують та/або надають житлово-комунальні послуги	Капітальні трансферти Біляївському ЖЕКП для капітального ремонту службової квартири № 3 за адресою вул. Успенська № 61 в м. Біляївка	500,546.0	500,184.0	99.9
Всього по 6020					500,546.0	500,184.0	99.9
1216030	6030	0620	Організація благоустрою населених пунктів	Придбання конструкцій з підвічуванням	158,100.0	158,100.0	100.0
Всього по 6030					158,100.0	158,100.0	100.0
1217362	7368	0490	Виконання інвестиційних проектів за рахунок субвенцій з інших бюджетів	Придбання запчастин для оновлення автопарку КП "Наш дім"	40,000.0		
Всього по 7368					40,000.0		x
1600000			Управління містобудування, землевпорядкування та комунального майна Біляївської міської ради		38,538,265.8	33,254,893.7	X
1610000			Управління містобудування, землевпорядкування та комунального майна Біляївської міської ради		38,538,265.8	33,254,893.7	X
1617363	7363	0490	Виконання інвестиційних проектів в рамках здійснення заходів щодо соціально-економічного розвитку окремих територій	капітальний ремонт фасадів нежитлових будівель Біляївської ЗОШ І-ІІІ ступенів "2, вул. Шевченко, 29 м. Біляївка	1,074,250.0	568,721.0	
Всього по 7330					1,074,250.0	568,721.0	x
1617368	7368	0490	Виконання інвестиційних проектів за рахунок субвенцій з інших бюджетів	Капітальний ремонт тротуару по вул. Центральна (від № 29 до № 77) в с. Мирне на території Біляївської ОТГ Одеської обл.	100,000.0		
				Капітальний ремонт водоводу по вул. Центральна (від № 1 до № 29) в с. Мирне на території Біляївської ОТГ Одеської області	100,000.0		
				Коригування ПКД (стадія П) та виготовлення стадії РД по об'єкту "Реконструкція Біляївської загальноосвітньої школи № 3 І-ІІІ ступенів- прибудова приміщень за адресою вул. Садова, 13 в м. Біляївка Одеської обл"	186,638.0	186,638.0	
				Капітальний ремонт тротуару по вул. Центральна (від № 39 до № 49) в с. Ш. Балка на території Біляївської ОТГ	100,000.0		
				Капітальний ремонт частини огорожі стадіону, який розташований в с. Мирне, вул. Виноградна, 2а на території Біляївської	100,000.0		

Код Програмної класифікації видатків та кредитування місцевих бюджетів	Код Типової програмної класифікації видатків та кредитування місцевих бюджетів	Код Функціональної класифікації видатків та кредитування бюджету	Найменування головного розпорядника коштів місцевого бюджету/ відповідального виконавця, найменування бюджетної програми згідно з Типовою програмною класифікацією видатків та кредитування місцевих бюджетів	Найменування об'єкта відповідно до проектно-кошторисної документації	Затверджено на 2020 рік з урахуванням змін	Виконано за 9 місяців 2020 року	Рівень виконання, %
				Капітальний ремонт фасадів нежитлових будівель Біляївської ЗОШ І-ІІІ ст. №2 за адресою: вул. Шевченко, 29 в м. Біляївка, Одеської обл.	366,676.0	336,946.0	
				ПКД	59,071.8	59,071.8	
				Капітальний ремонт тротуару по вул. Отамана Головатого (від вул. Заводська до вул. Генерала Глебова) в м. Біляївка,	3,154,665.0	2,928,226.0	
				Реконструкція Біляївської ЗОШ № 2 І-ІІІ ступенів-прибудова приміщень актові зали та учбових класів за адресою: І провулок Шевченко, 18 в м. Біляївка, Одеська обл. Коригування І	2,674,252.0	2,052,366.0	
				Реконструкція Біляївської ЗОШ № 2 І-ІІІ ступенів-прибудова приміщень актові зали та учбових класів за адресою: І провулок Шевченко, 18 в м. Біляївка, Одеська обл. Коригування І	15,907,620.0	15,332,741.0	
				Капітальний ремонт фасаду багатоквартирного житлового будинку з утепленням, який розташований за адресою: м. Біляївка, вул. Садова, І	1,850,000.0		
Всього по 7368					24,598,922.8	20,895,988.8	x
1617370	7370	0490	Реалізація інших заходів щодо соціально-економічного розвитку території	Капітальний ремонт даху будівлі "А" та покрівлі будівлі "Б" Біляївської ЗОШ №2 І-ІІІ ступенів за адресою: вул. Шевченко, 29а, в м. Біляївка Одеської обл.	1,490,776.0	1,490,775.6	100.0
				Капітальний ремонт багатофункціонального спортивного майданчика на території Біляївської ЗОШ №1 І-ІІІ ст. за адресою: м. Біляївка, вул. Костіна, Біляївський район, Одеської області	996,611.0	919,750.0	92.3
				Капітальний ремонт тротуару по вул. Отамана Головатого (від вул. Заводська до вул. Генерала Глебова) в м. Біляївка, Одеської обл.	2,900,000.0	2,849,235.0	98.2
				Реконструкція Біляївської ЗОШ № 2 І-ІІІ ступенів-прибудова приміщень актові зали та учбових класів за адресою: І провулок Шевченко, 18 в м. Біляївка, Одеська обл. Коригування І	4,143,312.0	3,746,567.0	90.4
							#DIV/0!
				Капітальний ремонт зовнішнього вуличного освітлення по вул. Одеській (від вул. Зарічна до вул. Горького) в м. Біляївка Одеської обл.	117,563.0	117,562.8	100.0
				Капітальний ремонт внутрішніх електричних мереж в закладі дошкільної освіти комбінованого типу я/с №1 Веселка за адресою: проспект Незалежності, 2 м. Біляївка Одеської обл.	1,128,502.0	1,128,502.0	100.0
				Капітальний ремонт покрівлі приміщення паливної Біляївської ДЮСШ за адресою: м. Біляївка, Одеська обл.	406,794.0	7,087.5	1.7
				Капітальний ремонт стелі приміщення музею та заміна вікон у міському Будинку культури по вул. Отамана Головатого, 404в м. Біляївка, Одеської обл.	372,112.0	372,112.0	100.0
				Капітальний ремонт водоводу по вул. Горького (від вул. Одеська до вул. Заводська) в м. Біляївка Одеської обл.	1,157,595.0	1,157,592.0	100.0
				Капітальний ремонт водоводу від башти Бр 15 до вул. 40 років Перемоги в с. Широка Балка Біляївської ОТГ	50,000.0		0.0

Код Програмної класифікації видатків та кредитування місцевих бюджетів	Код Типової програмної класифікації видатків та кредитування місцевих бюджетів	Код Функціональної класифікації видатків та кредитування бюджету	Найменування головного розпорядника коштів місцевого бюджету/ відповідального виконавця, найменування бюджетної програми згідно з Типовою програмною класифікацією видатків та кредитування місцевих бюджетів	Найменування об'єкта відповідно до проектно-кошторисної документації	Затверджено на 2020 рік з урахуванням змін	Виконано за 9 місяців 2020 року	Рівень виконання, %
				Експериза ПКД (стадія П) та виготовлення стадії РД по об'єкту "Реконструкція Біляївської ЗОШ №3 І-ІІІ ступенів-прибудова приміщень , за адресою вул.	100,000.0		0.0
Всього по 7370					12,863,265.0	11,789,184	91.7
1617650	7650	0490	Проведення експертної грошової оцінки земельної ділянки чи права на неї	Виготовлення грошової оцінки земельної ділянки за рахунок авансових внесків за адресою: м.Біляївка, вул. Костіна, 1 "Г",	1,828.0	1,000.0	54.7
Всього по 7650					1,828.0	1,000.0	54.7
3700000			Фінансове управління	Біляївської	41,818.0	41,818.0	100.0
			міської ради				
3710000			Фінансове управління	Біляївської	41,818.0	41,818.0	100.0
			міської ради				
3719750	9750	0180	Субвенція з місцевого бюджету на співфінансування інвестиційних проектів	Капітальні трансферти Біляївському району на оновлення матеріально-технічної бази КЗ ЦПМСД	41,818.0	41,818.0	100.0
Всього по 9750					41,818.0	41,818.0	100.0
X	X	X	Усього:		42,622,167.8	36,018,121.7	84.5

Секретар міської ради

Л.В. Борисенко