

Р І Ш Е Н Н Я

Про затвердження звіту про виконання бюджету Біляївської міської територіальної громади за I квартал 2021 року

Керуючись пунктом 23 частини 1 статті 26 Закону України «Про місцеве самоврядування в Україні», відповідно до статті 80 Бюджетного кодексу України, враховуючи рішення виконавчого комітету Біляївської міської ради від 22 квітня 2021 року №54, Біляївська міська рада

ВИРІШИЛА:

1. Затвердити звіт про виконання бюджету Біляївської міської територіальної громади за I квартал 2021 року згідно з додатками 1-3, 5-7 до цього рішення, в тому числі:

- за доходами у сумі **49 605 432 грн**, в тому числі за доходами загального фонду – **48 650 238 грн**, за доходами спеціального фонду – **955 194 грн**, згідно з додатком №1 до цього рішення;

- за видатками у сумі **44 554 288 грн**, в тому числі за видатками загального фонду – **42 205 681 грн**, за видатками спеціального фонду – **2 348 607 грн**, згідно з додатком №3 до цього рішення.

2. Взяти до відома пояснювальну записку до звіту про виконання бюджету Біляївської міської територіальної громади за I квартал 2021 року.

3. Контроль за виконанням цього рішення покласти на постійну комісію з питань планування, бюджету, фінансів, соціально-економічного розвитку, регуляторної політики, інвестиційної діяльності та розвитку підприємництва (голова комісії Косенко О.О.).

Біляївський міський голова

М.П. Бухтіяров

№205-7/VIII від 29 квітня 2021 року
м. Біляївка

Виконання дохідної частини бюджету Більської міської територіальної громади за I квартал 2021 року

Код	Найменування згідно з класифікацією доходів бюджету	Всього										Загальний фонд				Спеціальний фонд				З інших бюджетів розв'язку						
		Річний план		Фактично надійшло за I квартал 2021 року		Виконання річного плану		Річний план		Фактично надійшло за I квартал 2021 року		Виконання річного плану		Річний план		Фактично надійшло за I квартал 2021 року		Виконання річного плану		Річний план		Фактично надійшло за I квартал 2021 року		Виконання річного плану		
		3	4	5	6	7	8	9	10	11	12	13	14	15	16	17	18	19	20	21	22	23	24	25	26	
1	2																									
10000000	Податковий надходження	124 552 850	29 778 911	23,9%	124 515 850	29 769 877	23,9%	37 000	9 034	24,4%																
11000000	Податки на доходи, податки на прибуток, податки на збільшення ринкової вартості	74 332 850	19 346 133	26,0%	74 332 850	19 346 133	26,0%																			
11010000	Податок та збір на доходи фізичних осіб	74 294 850	19 357 648	26,1%	74 294 850	19 357 648	26,1%																			
11010100	Податок на доходи фізичних осіб, що сплачується податковими агентами, із доходів платника податку у вигляді заробітної плати	66 424 850	17 266 544	26,0%	66 424 850	17 266 544	26,0%																			
	Податок на доходи фізичних осіб з грошового забезпечення, грошових винагород та інших виплат, одержаних військослужбовцями та особами рядового і начальницького складу, що сплачується податковими агентами	3 950 000	1 363 658	34,5%	3 950 000	1 363 658	34,5%																			
11010200	Податок на доходи фізичних осіб, що сплачується податковими агентами, із доходів платника податку інших ніж заробітна плата	2 620 000	480 093	18,3%	2 620 000	480 093	18,3%																			
11010400	Податок на доходи фізичних осіб, що сплачується фізичними особами за результатами річного декларування	1 300 000	247 353	19,0%	1 300 000	247 353	19,0%																			
11010500	Податок на прибуток підприємств	38 000	-11 515	-30,3%	38 000	-11 515	-30,3%																			
11020200	Податок на прибуток підприємств та фінансових установ комунальної власності	38 000	-11 515	-30,3%	38 000	-11 515	-30,3%																			
13000000	Рентна плата та плата за використання інших природних ресурсів	2 000	79 205	3960,2%	2 000	79 205	3960,2%																			
13010000	Рентна плата за спеціальне використання лісових ресурсів	1 000	300	30,0%	1 000	300	30,0%																			
	Рентна плата за спеціальне використання лісових ресурсів (крім рентної плати за спеціальне використання лісових ресурсів в частині деревини, заготовленої в порядку рубок головного користування)	1 000	300	30,0%	1 000	300	30,0%																			
13030000	Рентна плата за користування надрами загальнодержавного значення	1 000	6 683	668,3%	1 000	6 683	668,3%																			
13030100	Рентна плата за користування надрами для видобування інших корисних копалин загальнодержавного значення	1 000	6 683	668,3%	1 000	6 683	668,3%																			
13040000	Рентна плата за користування надрами місцевого значення	0	72 222		0	72 222																				
13040100	Рентна плата за користування надрами для видобування корисних копалин місцевого значення	0	72 222		0	72 222																				
14000000	Внутрішній податок на товари та послуги	4 420 000	949 390	21,5%	4 420 000	949 390	21,5%																			
14020000	Акцизний податок з вироблених в Україні підакцизних товарів (продукції)	380 000	86 145	22,7%	380 000	86 145	22,7%																			
14021900	Пальве	380 000	86 145	22,7%	380 000	86 145	22,7%																			
14030000	Акцизний податок з ввезених на митну територію України підакцизних товарів (продукції)	1 340 000	290 234	21,7%	1 340 000	290 234	21,7%																			
14031900	Пальве	1 340 000	290 234	21,7%	1 340 000	290 234	21,7%																			
14040000	Акцизний податок з реалізації суб'єктами господарювання роздрібною торгівлею підакцизних товарів	2 700 000	573 011	21,2%	2 700 000	573 011	21,2%																			
18000000	Місцеві податки та збори, що сплачуються (перераховуються) згідно з Податковим кодексом України	45 761 000	9 395 148	20,5%	45 761 000	9 395 148	20,5%																			
18010000	Податок на майно	27 556 000	3 835 543	13,9%	27 556 000	3 835 543	13,9%																			
18010100	Податок на нерухоме майно, відміне від земельної ділянки, сплачений юридичними особами, які є власниками об'єктів житлової нерухомості	31 000	11 501	37,1%	31 000	11 501	37,1%																			
18010200	Податок на нерухоме майно, відміне від земельної ділянки, сплачений фізичними особами, які є власниками об'єктів житлової нерухомості	200 000	23 048	11,5%	200 000	23 048	11,5%																			

18010300	Податок на нерухоме майно, відмінне від земельної ділянки, сплачений фізичними особами, які є власниками об'єктів нежитлової нерухомості	430 000	88 735	20,6%	430 000	88 735	20,6%						
18010400	Податок на нерухоме майно, відмінне від земельної ділянки, сплачений юридичними особами, які є власниками об'єктів нежитлової нерухомості	1 140 000	235 747	20,7%	1 140 000	235 747	20,7%						
18010500	Земельний податок з юридичних осіб	17 480 000	1 939 617	11,1%	17 480 000	1 939 617	11,1%						
18010600	Орендна плата з юридичних осіб	5 300 000	1 067 154	20,1%	5 300 000	1 067 154	20,1%						
18010700	Земельний податок з фізичних осіб	1 575 000	79 371	5,0%	1 575 000	79 371	5,0%						
18010900	Орендна плата з фізичних осіб	1 400 000	383 870	27,4%	1 400 000	383 870	27,4%						
18011100	Транспортний податок з юридичних осіб	0	6 500		0	6 500							
18030000	Туристичний збір	25 000	5 139	20,6%	25 000	5 139	20,6%						
18030100	Туристичний збір, сплачений юридичними особами	1 300	0	0%	1 300	0	0%						
18030200	Туристичний збір, сплачений фізичними особами	23 700	5 139	21,7%	23 700	5 139	21,7%						
18050000	Єдиний податок	18 180 000	5 554 467	30,6%	18 180 000	5 554 467	30,6%						
18050300	Єдиний податок з юридичних осіб	1 870 000	514 629	27,5%	1 870 000	514 629	27,5%						
18050400	Єдиний податок з фізичних осіб	12 400 000	4 464 205	36,0%	12 400 000	4 464 205	36,0%						
18050500	Єдиний податок з сільськогосподарських товаровиробників, у яких частка сільськогосподарського товаровиробництва за попередній податковий (звітний) рік дорівнює або перевищує 75 відсотків	3 910 000	575 632	14,7%	3 910 000	575 632	14,7%						
19000000	Інші податки та збори	37 000	9 034	24,4%	37 000	9 034	24,4%						
19010000	Екологічний податок	37 000	9 034	24,4%	37 000	9 034	24,4%						
19010100	Екологічний податок, який справляється за викиди в атмосферне повітря забруднюючих речовин стаціонарними джерелами забруднення (за винятком викидів в атмосферне повітря двоокису вуглецю)	14 000	3 860	27,6%	14 000	3 860	27,6%						
19010200	Надходження від скидів забруднюючих речовин безпосередньо у водні об'єкти	9 000	3 512	39,0%	9 000	3 512	39,0%						
19010300	Надходження від розміщення відходів у спеціально відведених для цього місцях чи на об'єктах, крім розміщення окремих видів відходів як вторинної сировини	14 000	1 662	11,9%	14 000	1 662	11,9%						
20000000	Неподаткові надходження	4 517 670	2 302 202	51,0%	2 049 870	1 357 570	66,2%						
21000000	Доходи від власності та підприємницької діяльності	12 870	93 053	723,0%	12 870	93 053	723,0%						
21010300	Частина чистого прибутку (доходу) комунальних унитарних підприємств та їх об'єднань, що вилучається до відповідного місцевого бюджету	11 000	0	0%	11 000	0	0%						
21080000	Інші надходження	1 870	93 053	4976,1%	1 870	93 053	4976,1%						
21080900	Штрафні санкції за порушення законодавства про патентування, за порушення норм регулювання обігу готівки та про застосування реєстраторів розрахункових операцій у сфері торгівлі, громадського харчування та послуг	0	7 060		0	7 060							
21081100	Адміністративні штрафи та інші санкції	1 870	41 314	2209,3%	1 870	41 314	2209,3%						
21081500	Адміністративні штрафи та штрафні санкції за порушення законодавства у сфері виробництва та обігу алкогольних напоїв та поточкових виробів	0	44 679		0	44 679							
22000000	Адміністративні збори та платіжі, доходи від некомерційної господарської діяльності	2 027 000	498 648	24,6%	2 027 000	498 648	24,6%						
22010000	Плата за надання адміністративних послуг	1 227 000	371 350	30,3%	1 227 000	371 350	30,3%						
22010300	Адміністративний збір за проведення державної реєстрації юридичних осіб, фізичних осіб-підприємців та громадських формувань	50 000	48 080	96,2%	50 000	48 080	96,2%						
22012500	Плата за надання інших адміністративних послуг	1 000 000	265 176	26,5%	1 000 000	265 176	26,5%						
22012600	Адміністративний збір за державну реєстрацію речових прав на нерухоме майно та їх обтяження	177 000	57 624	32,6%	177 000	57 624	32,6%						

22012900	Плата за скорочення термінів надання послуг у сфері державної реєстрації речових прав на нерухоме майно та їх обтяжень і державної реєстрації юридичних осіб, фізичних осіб-підприємців та громадських формувань, а також плата за надання інших платних послуг, пов'язаних з такою державною реєстрацією	0	470	126 810	15,9%	745 000	114 086	15,3%	0	800 000	126 810	15,9%	470						
22090000	Державне мито, що сплачується за місцем розгляду та оформлення документів, у тому числі за оформлення документів на спадщину і дарування	745 000	114 086		15,3%														
22090400	Державне мито, пов'язане з видачею та оформленням закордонних паспортів (пасежі) та паспортів громадян України	55 000	12 725		23,1%														
22130000	Оренда плати за водні об'єкти (їх частини), що надаються в користування на умовах оренди Радою міністрів Автономної Республіки Крим, областями, районами, Київською та Севастопольською міськими державними адміністраціями, місцевими радами	0	488			0	488												
24000000	Інші неподаткові надходження	10 000	765 869		7658,7%	10 000	765 869	7658,7%											
24060000	Інші надходження	10 000	765 869		7658,7%	10 000	765 869	7658,7%											
25000000	Власні надходження бюджетних установ	2 467 800	945 333		38,3%						2 467 800	945 333	38,3%						
25010000	Надходження від плати за послуги, що надаються бюджетними установами згідно із законодавством	2 467 800	506 293		20,5%						2 467 800	506 293	20,5%						
25010100	Плата за послуги, що надаються бюджетними установами згідно з їх основною діяльністю	2 400 000	487 821		20,3%						2 400 000	487 821	20,3%						
25010300	Плата за оренду майна бюджетних установ, що здійснюється відповідно до Закону України "Про оренду державного та комунального майна"	67 800	17 136		25,3%						67 800	17 136	25,3%						
25010400	Надходження бюджетних установ від реалізації в установленому порядку майна (крім нерухомого майна)	0	1 337			0	1 337				0	1 337							
25020000	Інші джерела власних надходжень бюджетних установ	0	439 040			0	439 040				0	439 040							
25020100	Благотвірні внески, гранти та дарунки	0	439 040			0	439 040				0	439 040							
30000000	Доходи від операцій з капіталом	0	828			0	828				0	828							828
33000000	Копти від продажу землі і негосподарських активів	0	828			0	828				0	828							828
33010000	Копти від продажу землі	0	828			0	828				0	828							828
33010100	Копти від продажу земельних ділянок негосподарського призначення, що перебувають у державній або комунальній власності, та земельних ділянок, які знаходяться на території Автономної Республіки Крим	0	828			0	828				0	828							828
40000000	Офіційні трансферти	129 070 520	32 082 641		24,9%	126 565 720	31 127 447	24,6%			2 504 800	955 194	38,1%						828
41000000	Від органів державного управління	79 336 880	17 522 791		22,1%	79 336 880	17 522 791	22,1%											
41020000	Дотації з державного бюджету місцевим бюджетам	3 255 700	813 900		25,0%	3 255 700	813 900	25,0%											
41020100	Базова дотація	3 255 700	813 900		25,0%	3 255 700	813 900	25,0%											
41030000	Субвенції з державного бюджету місцевим бюджетам	74 575 300	15 750 100		21,1%	74 575 300	15 750 100	21,1%											
41033900	Освітня субвенція з державного бюджету місцевим бюджетам	74 575 300	15 750 100		21,1%	74 575 300	15 750 100	21,1%											
41040000	Дотації з місцевих бюджетів іншим місцевим бюджетам	1 222 150	916 611		75,0%	1 222 150	916 611	75,0%											
41040200	Дотація з місцевого бюджету на здійснення передачі з державного бюджету видатків з утримання закладів освіти та охорони здоров'я за рахунок відповідної додаткової дотації з державного бюджету	1 222 150	916 611		75,0%	1 222 150	916 611	75,0%											
41050000	Субвенції з місцевих бюджетів іншим місцевим бюджетам	283 730	42 180		14,9%	283 730	42 180	14,9%											
41051200	Субвенція з місцевого бюджету на надання державної підтримки особам з особливими освітніми потребами за рахунок відповідної субвенції з державного бюджету	283 730	42 180		14,9%	283 730	42 180	14,9%											
	Всього доходів	208 407 400	49 605 432		23,8%	205 902 600	48 650 238	23,6%			2 504 800	955 194	38,1%						828

Секретар міської ради

Л.В. Борisenko

Додаток № 2

до рішення Більківської міської ради
"Про затвердження звіту про виконання бюджету

Більківської міської територіальної громади за I квартал 2021 року"

від 29 квітня 2021 року №205-7/III

Звіт про фінансування бюджету Більківської міської об'єднаної територіальної громади за I квартал 2021 року

Код	Найменування згідно з класифікацією фінансування бюджету	Всього			Загальний фонд			Спеціальний фонд			в т.ч. бюджет розвитку
		Затверджено на 2021 рік зі змінами		Виконано за I квартал 2021 року	Затверджено на 2021 рік зі змінами		Виконано за I квартал 2021 року	Затверджено на 2021 рік зі змінами		Виконано за I квартал 2021 року	
		14 845 115,00	14 844 394,00	9 731 203,00	9 731 203,00	9 731 203,00	5 113 912,00	5 113 191,00	5 061 188,00	5 061 188,00	
200000	Внутрішнє фінансування	14 845 115,00	14 844 394,00	9 731 203,00	9 731 203,00	9 731 203,00	5 113 912,00	5 113 191,00	5 061 188,00	5 061 188,00	
208000	Фінансування за рахунок змін залишків коштів бюджетів	14 845 115,00	14 844 394,00	9 731 203,00	9 731 203,00	9 731 203,00	5 113 912,00	5 113 191,00	5 061 188,00	5 061 188,00	
208100	На початок періоду	16 555 548,00	15 568 121,00	12 101 960,00	11 115 254,00	11 115 254,00	4 453 588,00	4 452 867,00	4 400 143,00	4 400 143,00	
208200	На кінець періоду	1 710 433,00	723 727,00	1 709 712,00	1 384 051,00	1 384 051,00	721,00	-660 324,00	0,00	-661 045,00	
208400	Кошти, що передаються в загального фонду бюджету до бюджету розвитку (спеціального фонду)	0,00	0,00	-661 045,00	0,00	0,00	661 045,00	0,00	661 045,00	0,00	
Всього за типом кредитора		14 845 115,00	14 844 394,00	9 731 203,00	9 731 203,00	9 731 203,00	5 113 912,00	5 113 191,00	5 061 188,00	5 061 188,00	
600000	Фінансування за активними операціями	14 845 115,00	14 844 394,00	9 731 203,00	9 731 203,00	9 731 203,00	5 113 912,00	5 113 191,00	5 061 188,00	5 061 188,00	
602000	Зміни обсягів бюджетних коштів	14 845 115,00	14 844 394,00	9 731 203,00	9 731 203,00	9 731 203,00	5 113 912,00	5 113 191,00	5 061 188,00	5 061 188,00	
602100	На початок періоду	16 555 548,00	15 568 121,00	12 101 960,00	11 115 254,00	11 115 254,00	4 453 588,00	4 452 867,00	4 400 143,00	4 400 143,00	
602200	На кінець періоду	1 710 433,00	723 727,00	1 709 712,00	1 384 051,00	1 384 051,00	721,00	-660 324,00	0,00	-661 045,00	
602400	Кошти, що передаються в загального фонду бюджету до бюджету розвитку (спеціального фонду)	0,00	0,00	-661 045,00	0,00	0,00	661 045,00	0,00	661 045,00	0,00	
Всього за типом зобов'язання		14 845 115,00	14 844 394,00	9 731 203,00	9 731 203,00	9 731 203,00	5 113 912,00	5 113 191,00	5 061 188,00	5 061 188,00	

Секретар міської ради

Л.В. Борисенко

грн.

«Додаток 5
до рішення Біляївської міської ради
"Про затвердження звіту про виконання бюджету Біляївської міської територіальної громади за I квартал 2021 року"
від 29.04.2021р. №205-7/VIII

Звіт про міжбюджетні трансферти за I квартал 2021 року

15502000000
(код бюджету)

1. Показники міжбюджетних трансфертів з інших бюджетів

(грн)			
Код Класифікації доходу бюджету /	Найменування трансферту /	Затверджено на 2021 рік з урахуванням змін	Виконано за I квартал 2021 року
Код бюджету	Найменування бюджету – надавача міжбюджетного трансферту		
1	2	3	
I. Трансферти до загального фонду бюджету			
41020100	Базова дотація	3 255 700,00	813 900,00
28000000000	Державний бюджет України	3 255 700	813 900
41033900	Освітня субвенція з державного бюджету місцевим бюджетам	74 575 300,00	15 750 100,00
28000000000	Державний бюджет України	74 575 300	15 750 100
41040200	Дотація з місцевого бюджету на здійснення переданих з державного бюджету видатків з утримання закладів освіти та охорони здоров'я за рахунок відповідної додаткової дотації з державного бюджету	1 222 150,00	916 611,00
15100000000	Обласний бюджет Одеської області	1 222 150	916 611
41051200	Субвенція з місцевого бюджету на надання державної підтримки особам з особливими освітніми потребами за рахунок відповідної субвенції з державного бюджету	283 730,00	42 180,00
15100000000	Обласний бюджет Одеської області	283 730,00	42 180,00
II. Трансферти до спеціального фонду бюджету			
-	-	-	-
X	УСЬОГО за розділами I, II, у тому числі:	79 336 880,00	17 522 791,00
X	загальний фонд	79 336 880,00	17 522 791,00
X	спеціальний фонд	0	

2. Показники міжбюджетних трансфертів іншим бюджетам

(грн)				
Код Програмної класифікації видатків та кредитування місцевого бюджету /	Код Типової програмної класифікації видатків та кредитування місцевого бюджету	Найменування трансферту /	Затверджено на 2021 рік з урахуванням змін	Виконано за I квартал 2021 року
Код бюджету		Найменування бюджету – отримувача міжбюджетного трансферту		
1	2	3	4	5
I. Трансферти із загального фонду бюджету				
3719770	9770	Інші субвенції з місцевого бюджету	300 000	
15327200000		Районний бюджет Одеського району	300 000	
		Найменування бюджету 2		
II. Трансферти із спеціального фонду бюджету				
		Найменування трансферту 1		
		Найменування бюджету 1		
		Найменування бюджету 2		
X	X	УСЬОГО за розділами I, II, у тому числі:	300000	
X	X	загальний фонд	300000	
X	X	спеціальний фонд		

Секретар міської ради

Л.В.Борисенко

Звіт про використання коштів бюджету розвитку на здійснення заходів на будівництво, реконструкцію і реставрацію, капітальний ремонт об'єктів виробничої, комунікаційної та соціальної інфраструктури за об'єктами у I кварталі 2021 року

код бюджету 1550200000							
Код Програмої класифікації видатків та кредитування місцевих бюджетів	Код Типової програмої класифікації видатків та кредитування місцевих бюджетів	Код Функцій нальній класифікації видатків та кредитування	Найменування головного розпорядника коштів місцевого бюджету/ відповідального виконавця, найменування бюджетної програми згідно з Типовою програмою класифікацією видатків та кредитування місцевих бюджетів	Найменування об'єкта відповідно до проектно-кошторисної документації	Затверджено на 2021 рік з урахуванням змін	Виконано за I квартал 2021 року	Рівень виконання, %
0600000			Управління освіти Біляївської міської ради		669 506,0	0,0	x
0610000			Управління освіти Біляївської міської ради		669 506,0	0,0	x
611061	1061	0921	Надання загальної середньої освіти за рахунок залишку коштів за освітньою субвенцією	придбання підручників	24 000,0		0,0
				придбання навчального устаткування для кабінетів (техніка)	550 000,0		0,0
Всього по 1061					574 000,0	0,0	0,0
0611200	1200	0990	Надання освіти за рахунок субвенції з дежавного бюджету місцевим бюджетам на надання державної підтримки особам з особливими освітніми потребами	Придбання засобів корекції для учнів інклюзивних класів	84 270,0		0,0
				Придбання засобів корекції для інклюзивних груп дошкільних закладів	11 236,0		0,0
Всього по 1200					95 506,0	0,0	x
1000000			Управління культури, молоді, спорту та туризму Біляївської міської ради		55 000,0	0,0	x
1014060	4060	828	Забезпечення діяльності палаців і будинків культури, клубів, центрів дозвілля та інших клубних закладів	Придбання обладнання для кондиціонування Граденицького Будинку культури	55 000,0		
Всього по 4060					55 000,0	0,0	x
1600000			Управління містобудування, землевпорядкування та комунального майна Біляївської міської ради		4 336 682,0	1 950 729,0	X
1610000			Управління містобудування, землевпорядкування та комунального майна Біляївської міської ради		4 336 682,0	1 950 729,0	X
1617368	7368	0490	Виконання інвестиційних проектів за рахунок субвенцій з інших бюджетів	Капітальний ремонт тротуару по вул.Центральна (від № 29 до №77) в с. Мирне на території Біляївської ОТГ Одеської обл.	1 369 063,0	1 369 063,0	100,0
				Капітальний ремонт фасаду багатоквартирного житлового будинку з утепленням, який розташований за адресою: м. Біляївка , вул. Садова,1	1 420 724,0		0,0
				Капітальний ремонт тротуару по вул. Центральна (від №39 до №49) в с. Широка Балка на території Біляївської ОТГ Одеської області	297 851,0	297 851,0	100,0
				Капітальний ремонт частини огорожі стадіону, який розташований в с. Мирне, вул. Виноградна, 2а на території Біляївської ОТГ Одеської області	283 815,0	283 815,0	100,0
				Капітальний ремонт водоводу по вул. Садова (від №16 до пров. Лікарняний,5) в м. Біляївка	781 320,0		0,0
Всього по 7368					4 152 773,0	1 950 729,0	x
1617370	7370	0490	Реалізація інших заходів щодо соціально-економічного розвитку територій	Капітальний ремонт водоводу по вул. Садова (від №16 до пров. Лікарняний,5) в м. Біляївка	183 909,0		
Всього по 7370					183 909,0		x
X	X	X	Усього:		5 061 188,0	1 950 729,0	X
Секретар міської ради				Л.В. Борисенко			

Звіт про виконання місцевого бюджету на реалізацію місцевих/регіональних програм у I кварталі 2021 року.

Код бюджету	Назва програми	Функція	Найменування головного розпорядника коштів місцевого бюджету/відповідального виконавця, найменування бюджетної програми згідно з Типовою програмною класифікацією видатків та кредитування місцевих бюджетів	Дата та номер документа, яким затверджено місцеву регіональну програму	Затверджено на 2021 рік			Виконано за I квартал 2021 року			Рівень виконання, %		
					Разом	Загальний фонд	Спеціальний фонд	Разом	Загальний фонд	Спеціальний фонд	Разом	Загальний фонд	Спеціальний фонд
0100000	Апарат Більської міської ради Більського району Одеської області			X	570 000,0	570 000,0	0,0	156 202,0	156 202,0	0,0	27,4	27,4	
0110000	Апарат Більської міської ради Більського району Одеської області			X	570 000,0	570 000,0	0,0	156 202,0	156 202,0	0,0	27,4	27,4	
0113242	Інші заходи у сфері соціального захисту і соціального забезпечення		Програма соціального захисту населення Більської міської територіальної громади на 2021-2023 роки	Рішення Більської міської ради №25-3/VIІІ від 24.12.2020р.	400 000,0	400 000,0		127 000,0	127 000,0		31,8	31,8	
0110180	Інша діяльність у сфері державного управління		Програма фінансового забезпечення витрат та інших видатків, пов'язаних з діяльністю Більської міської ради на 2021-2024 роки	Рішення Більської міської ради №92-4/VIІІ від 13.01.2021 р.	170 000,0	170 000,0		29 202,0	29 202,0		17,2	17,2	
0600000	Управління освіти Більської міської ради			X	4 449 100,0	3 875 100,0	574 000,0	690 023,0	690 023,0	0,0	15,5	17,8	0,0
0610000	Управління освіти Більської міської ради			X	4 449 100,0	3 875 100,0	574 000,0	690 023,0	690 023,0	0,0	15,5	17,8	0,0
0613140	Оздоровлення та відпочинок дітей (крім заходів з оздоровлення дітей, що здійснюються за рахунок коштів на оздоровлення громадян, які постраждали внаслідок Чорнобильської катастрофи)		"Програма відпочинку та оздоровлення дітей Більської територіальної громади"	Рішення Більської міської ради №87-4/VIІІ від 13.01.2021 р.	250 000,0	250 000,0		0,0	0,0		0,0	0,0	
0611010	Дошкільня освіта				75 000,0	75 000,0		0,0	0,0		0,0	0,0	
0611021	Надання загальної середньої освіти загальноосвітніми навчальними закладами (в т.ч. психолого-педагогічним садком, інтернатом, пришкол., спеціалізованими школами, ліцеями, гімназіями, колегіумами)				3 238 100,0	3 238 100,0		629 897,0	629 897,0		19,5	19,5	
0611061	Надання загальної середньої освіти загальноосвітніми навчальними закладами за рахунок залишку за освітньою субвенцією		"Освіта Більської міської територіальної громади" на 2021-2024 роки	Рішення Більської міської ради №31-3/VIІІ від 24.12.2020р.	814 000,0	240 000,0	574 000,0	0,0	0,0		0,0	0,0	0,0
0613242	Інші заходи у сфері соціального захисту і соціального забезпечення		"Підтримка" на 2021-2024 роки	Рішення Більської міської ради №8 /VIІІ від	30 000,0	30 000,0		5 637,0	5 637,0		18,8	18,8	
					42 000,0	42 000,0		7 185,0	7 185,0		17,1	17,1	

ПОЯСНЮВАЛЬНА ЗАПИСКА
до звіту про виконання бюджету
Біляївської міської територіальної громади
за I квартал 2021 року

Загальна характеристика виконання бюджету

Відповідно до вимог Бюджетного кодексу України, рішенням Біляївської міської ради «Про бюджет Біляївської міської територіальної громади на 2021 рік» від 24.12.2020 року №36-3/VIII був затверджений збалансований бюджет міської територіальної громади.

Протягом I кварталу 2021 року, в процесі виконання бюджету:

- рішеннями Біляївської міської ради від 13.01.2021 року №93-4/VIII, від 11.02.2021 року №97-5/VIII «Про внесення змін до рішення Біляївської міської ради від 24 грудня 2020 року №36-3/VIII "Про бюджет Біляївської міської територіальної громади на 2021 рік» затверджено:

- *загальний обсяг доходів міського бюджету – 208 407,400 тис. грн, у тому числі: загальний фонд – 205 902,600 тис.грн, спеціальний фонд – 2 504,800 тис.грн;*

- *загальний обсяг видатків міського бюджету – 223 252,515 тис.грн, у тому числі загальний фонд – 215 633,803 тис.грн, спеціальний фонд – 7 618,712 тис.грн;*

- *дефіцит загального фонду бюджету громади у сумі 9 731,203 тис.грн, джерелом покриття якого є розподілений залишок коштів станом на 01 січня 2021 року в сумі 10392,248 тис.грн, з урахуванням коштів, які передаються до спеціального фонду бюджету (бюджет розвитку) обсягом 661,045 тис.грн;*

- *дефіцит спеціального фонду бюджету у сумі 5 113,912 тис.грн, джерелом покриття якого визначити розподілений залишок коштів станом на 01 січня 2021 року у сумі 4452,867 тис.грн та кошти, що передаються з загального фонду в сумі 661,045 тис.грн в бюджет розвитку.*

Фактичні надходження до бюджету за I квартал 2021 року становлять **49 605,432 тис. грн**, з них:

- **доходи загального фонду – 48 650,238 тис. грн** (з них міжбюджетні трансферти – **17 522,791 тис. грн**); виконання планових призначень без урахування міжбюджетних трансфертів становить **84,9 %**, з урахуванням міжбюджетних трансфертів – **89,8 %**;

- **доходи спеціального фонду – 955,194 тис. грн** (з них власні надходження бюджетних установ — **945,333 тис. грн**); виконання річного плану – **38,1%**.

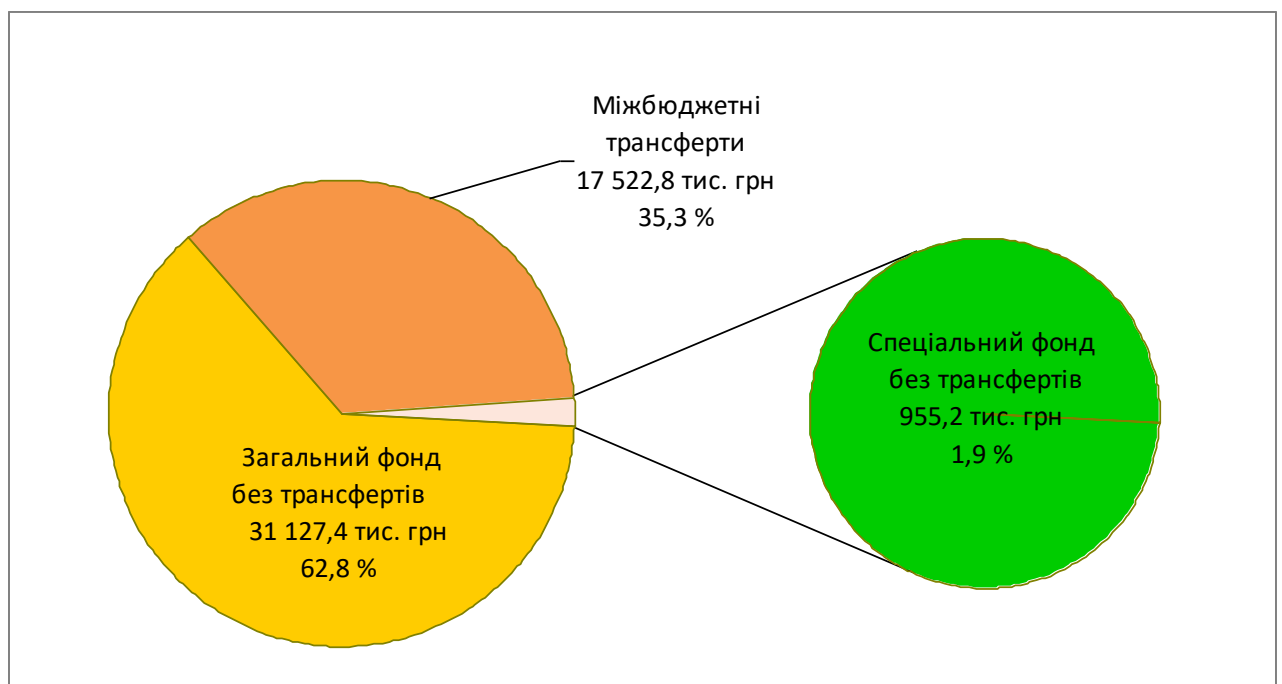
Загальний обсяг видатків, затверджений на 2021 рік (загальний та спеціальний фонди, з урахуванням міжбюджетних трансфертів) становить **223 252,515 тис.грн.** Фактично виконано з урахуванням міжбюджетних трансфертів **44 554,288 тис. грн,** з них:

- видатки загального фонду – **42205,681 тис.грн** (в т.ч. 15206,869 тис.грн за рахунок трансфертів з Державного бюджету України).
- видатки спеціального фонду – **2348,607 тис.грн.**

Оборотний касовий залишок бюджетних коштів міського бюджету Біляївської міської територіальної громади на 2021 рік встановлений в розмірі **20,0 тис. грн.**

ДОХОДИ

Бюджет Біляївської міської територіальної громади формується відповідно до статей 64 (загальний фонд) та 69¹ (спеціальний фонд) Бюджетного кодексу України. На діаграмі 1 представлено дохідну частину бюджету Біляївської міської територіальної громади за I квартал 2021 року.



Діаграма 1. Структура дохідної частини бюджету Біляївської міської територіальної громади за I квартал 2021 року

Якщо порівнювати з I кварталом 2020 року, без урахування міжбюджетних трансфертів надійшло на 8 488,7 тис. грн або на 36 % більше, з урахуванням міжбюджетних трансфертів – на 11 315,9 тис. грн або на 29,6 % більше*.

У співставних умовах з урахуванням надходжень податку на доходи фізичних осіб с. Градениці та с. Кагарлик (у 2015-2020 роках податок на доходи фізичних осіб до бюджетів цих сільських рад не надходив, 60% ПДФО по Граденицькій та Кагарлицькій сільській радах надходило до районного бюджету) та без урахування міжбюджетних трансфертів за I квартал 2021 року надійшло на 7 574,8 тис. грн або на 30,9 % більше, ніж за аналогічний період минулого року; з урахуванням міжбюджетних трансфертів – на 10 402,1 тис. грн або на 26,5 % більше.

**Враховуються надходження за I квартал 2020 року до бюджетів Біляївської міської територіальної громади, Граденицької та Кагарлицької сільських рад (відповідно до розпорядження Кабінету Міністрів України від 12.06.2020 року №720-р, яким визначені адміністративні центри та затверджені території територіальних громад Одеської області, Біляївська міська територіальна громада тепер включає також с. Градениці та с. Кагарлик).*

ЗАГАЛЬНИЙ ФОНД

За січень-березень 2021 року до загального фонду бюджету Біляївської міської територіальної громади надійшло **48 650,2 тис. грн**, що становить **89,8 %** планових показників:

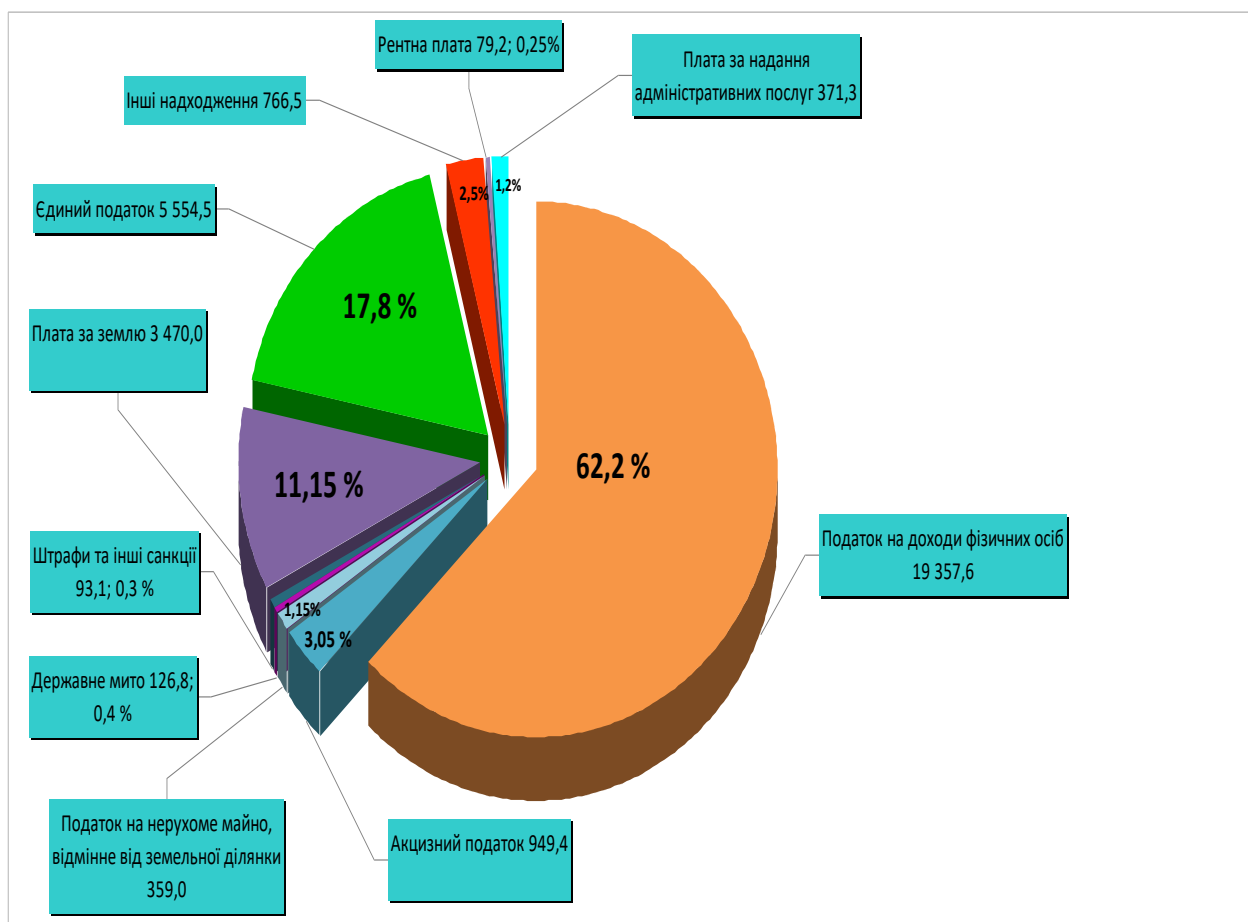
- власні доходи – **31 127,4 тис. грн**;
- міжбюджетні трансферти – **17 522,8 тис. грн**.

У структурі власних доходів загального фонду бюджету податкові надходження становлять **95,6 %**, неподаткові надходження – **4,4 %**.

Виконання власних доходів – **84,9 %**, при плані **36 668,3 тис. грн фактично надійшло на 5 540,8 тис. грн менше**.

У співставних умовах з ПДФО с. Градениці та с. Кагарлик до загального фонду бюджету надійшло власних доходів **на 7 061,9 тис. грн або на 29,3 % більше**; доходів з міжбюджетними трансфертами – **на 9 889,1 тис. грн або на 25,5 % більше**. Без урахування ПДФО с. Градениці та с. Кагарлик власних доходів надійшло **на 7 975,7 тис. грн або на 34,4 % більше**, з урахуванням міжбюджетних трансфертів – **на 10 802,9 тис. грн або на 28,5 % більше**.

Структуру власних доходів загального фонду бюджету Біляївської міської територіальної громади представлено на діаграмі 2.



Діаграма 2. Структура власних доходів загального фонду бюджету Біляївської міської територіальної громади у I кварталі 2021 року, тис. грн

Таблиця 1

Доходи загального фонду бюджету Біляївської міської територіальної громади за I квартал 2020-2021 років у співставних умовах з ПДФО по Граденицькій та Кагарлицькій сільських радах, тис. грн

Найменування	Факт I кварталу 2020 року	Уточнений план на I квартал 2021 року	Факт I кварталу 2021 року	% виконання	(+;-) до I кварталу 2020 року	Темп зростання до I кварталу 2020 року, %
<i>Податкові надходження:</i>	23 173,013	36 201,418	29 769,877	82,2	6 596,864	128,5
- податок на доходи фізичних осіб	13 881,660	23 630,918	19 357,648	81,9	5 475,989	139,4
- податок на прибуток підприємств	124,152	38,000	-11,515	-30,3	-135,667	-9,3
- рентна плата	0,83864	0,100	79,205	79205	78,366	9444,5
- акцизний податок	753,434	963,000	949,390	98,6	195,956	126,0
місцеві податки та	8 412,928	11 569,400	9 395,148	81,2	982,220	111,7

збори, з них						
- податок на майно:	3 557,774	6 653,400	3 835,543	57,6	277,768	107,8
- податок на нерухоме майно, відмінне від земельної ділянки	283,938	208,400	359,030	172,3	75,092	126,4
- плата за землю	3 259,086	6 445,000	3 470,013	53,8	210,927	106,5
- транспортний податок	14,750	0,000	6,500	-	-8,250	44,1
- туристичний збір	6,421	5,000	5,139	102,8	-1,282	80,0
- єдиний податок	4 848,733	4 911,000	5 554,467	113,1	705,734	114,6
Неподаткові надходження:	892,552	466,840	1 357,570	290,8	465,018	152,1
- частина чистого прибутку (доходу) комунальних підприємств	10,552	11,000	0,000	0,0	-10,552	0,0
- адміністративні штрафи та санкції	146,626	0,340	93,053	27368,5	-53,573	63,5
- плата за надання адміністративних послуг	506,834	289,300	371,350	128,4	-135,484	73,3
- державне мито	162,433	163,500	126,810	77,6	-35,623	78,1
- орендна плата за водні об'єкти	0,610	0,000	0,488	-	-0,122	80,0
- інші надходження	65,496	2,700	765,869	28365,5	700,373	1169,3
Всього власних доходів	24 065,565	36 668,258	31 127,447	84,9	7 061,882	129,3
Міжбюджетні трансферти	14 695,550	17 522,791	17 522,791	100,0	2 827,241	119,2
Всього доходів	38 761,115	54 191,049	48 650,238	89,8	9 889,123	125,5

Податок на доходи фізичних осіб зберігає позицію найвагомішого за обсягами джерела наповнення дохідної частини бюджету Біляївської міської територіальної громади.

Питома вага **податку на доходи фізичних осіб** у структурі власних доходів загального фонду бюджету Біляївської міської територіальної громади – **62,2 %**.

Так, надходження цього податку за I квартал 2021 року становлять **19 357,6 тис. грн** або **81,9%** планових показників, що у співставних умовах з урахуванням ПДФО по Граденицькій та Кагарлицькій сільських радах – на **5 476,0 тис. грн** або на **39,4% більше**), з них:

- податок на доходи фізичних осіб, що сплачується податковими агентами, із доходів платника податку у вигляді заробітної плати – **17 266,5 тис. грн**, виконання – **79,7 %**; зростання – на **5 104,3 тис. грн** або на **42 %**. Збільшення надходжень пов'язане з появою нових платників, зростанням мінімальної заробітної плати, збільшенням надходжень, зокрема, від комунального некомерційного підприємства «Біляївська багатопрофільна лікарня»

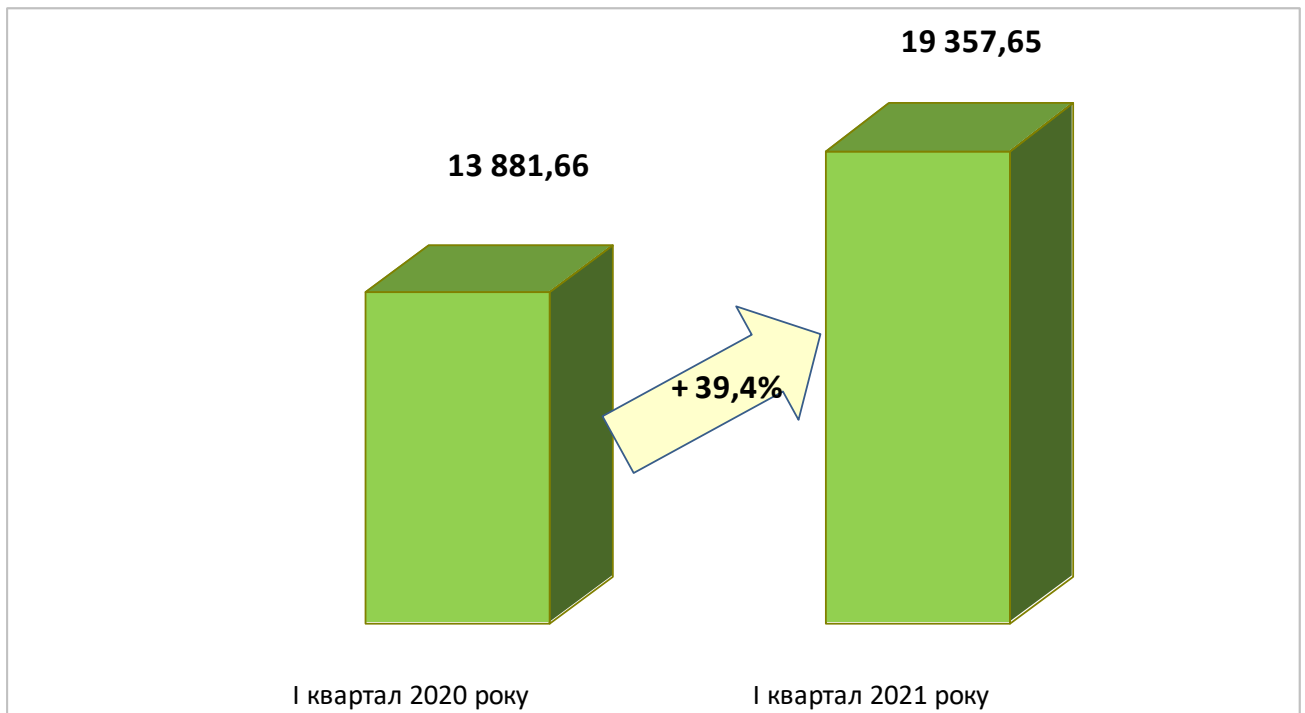
Біляївської міської ради, комунального некомерційного підприємства «Одеський обласний центр екстреної медичної допомоги і медицини катастроф» Одеської обласної ради» (доплати до заробітної плати медичним та іншим працівникам закладів охорони здоров'я комунальної форми власності, які надають медичну допомогу хворим на гостру респіраторну хворобу COVID-19, спричинену коронавірусом SARS-CoV-2, та тим, що забезпечують життєдіяльність населення), Філії «Інфоксводоканал», ТОВ «Стройспецтехника», С/Г ТОВ «Південьагропереробка», АТ «ДТЕК Одеські електромережі», АТ «Одесагаз»; разом з тим від частини суб'єктів господарювання надійшло менше податку, якщо порівняти з I кварталом 2020 року, не надійшов ПДФО за працівників Біляївської райради за грудень 2020 року і січень-березень 2021 року;

- податок на доходи фізичних осіб з грошового забезпечення, грошових винагород та інших виплат, одержаних військовослужбовцями та особами рядового і начальницького складу, що сплачується податковими агентами – **1 363,7 тис. грн**, виконання – **142%**; зростання – **на 414,1 тис. грн або на 43,6 %** (зміна структури ГУНП в Одеській області і створення у м. Біляївка Одеського районного управління № 2 ГУНП в Одеській області);

- податок на доходи фізичних осіб, що сплачується податковими агентами, із доходів платника податку інших ніж заробітна плата, становить **480,1 тис. грн**, виконання – **68,6 %**, якщо порівняти з I кварталом 2020 року – **менше на 5,7 тис. грн або на 1,2 %**;

- податок на доходи фізичних осіб, що сплачується фізичними особами за результатами річного декларування – **247,4 тис. грн**, виконання – **82,2 %**, якщо порівняти з I кварталом 2020 року – **менше на 36,7 тис. грн або на 12,9 %**.

У структурі податку на доходи фізичних осіб найбільшу питому вагу має *податок на доходи фізичних осіб, що сплачується податковими агентами, із доходів платника податку у вигляді заробітної плати* – 89,2%. Серед найбільших платників цього податку протягом I кварталу 2021 року, крім бюджетних установ, були комунальне некомерційне підприємство «Біляївська багатопрофільна лікарня» Біляївської міської ради, філія «Інфоксводоканал», АТ «ДТЕК Одеські електромережі», ТОВ «Ламан транс-експрес», комунальне некомерційне підприємство Усатівської сільської ради «Усатівський центр первинної медико-санітарної допомоги», комунальне некомерційне підприємство «Одеський обласний центр екстреної медичної допомоги і медицини катастроф» Одеської обласної ради», ТОВ «Стройспецтехника», С/Г ТОВ «Південьагропереробка», КП «Наш дім», ТОВ «Бел-транс», АТ «Одесагаз», ТОВ «АТБ-Маркет», ПП «Саша», ПрАТ «Виробниче об'єднання «Одеський консервний завод», КП «Біляївський водоканал», ТОВ «Колос», ТОВ «СГ ТОРГ», ПП «ВИТА-МЕД І».



Діаграма 3. Надходження податку на доходи фізичних осіб до бюджету Біляївської міської територіальної громади за I квартал 2020-2021 років у співставних умовах з ПДФО по Граденицькій та Кагарлицькій сільських радах, тис. грн

Значну частину власних доходів загального фонду бюджету громади (30,2 %) становлять місцеві податки і збори (податок на майно, туристичний збір, єдиний податок). За січень-березень цього року до бюджету надійшло **9 395,1 тис. грн** місцевих податків і зборів (виконання — **81,2 %**), що на **982,2 тис. грн** або на **11,7 %** більше, ніж відповідні надходження I кварталу 2020 року.

Податок на майно становить **3 835,5 тис. грн**, виконання — **57,6 %**, надійшло на **277,8 тис. грн** або на **7,8 %** більше, якщо порівняти з аналогічним періодом минулого року.

Податок на нерухоме майно, відмінне від земельної ділянки, становить **359,0 тис. грн** або **1,15 %** власних доходів загального фонду бюджету, виконання — **172,3 %**, зростання — на **75,1 тис. грн** або на **26,4 %**.

Структура надходжень податку на нерухоме майно, відмінне від земельної ділянки, за I квартал 2021 року:

- податок на нерухоме майно з об'єктів житлової нерухомості — **34,5 тис. грн** або **9,6 %**;

- податок на нерухоме майно з об'єктів нежитлової нерухомості — **324,5 тис. грн** або **90,4 %**.

За I квартал 2021 року надійшло **6,5 тис. грн транспортного податку**, що на **8,250 тис. грн** або на **55,9 %** менше, ніж за I квартал 2020 року.

У частині податку на майно найвагомішою є плата за землю, питома вага якої в складі місцевих податків і зборів становить **36,9 %**; **90,5 %** податку на майно та **11,15%** власних доходів загального фонду бюджету.

Плати за землю надійшло **3 470,0 тис. грн** (виконання – 53,8 % – очікувались надходження земельного податку від Одеської міської ради за 2020 рік; податковий борг з орендної плати деяких платників), що на **210,9 тис. грн** або на **6,5 % більше**, ніж за I квартал 2020 року.

У структурі платежів за землю **земельний податок становить 58,2 % або 2 019,0 тис. грн**, найбільшим платником якого є філія «Інфоксводоканал», також серед найбільших платників – Дністровське міжрайонне управління водного господарства, МГО «Клуб мисливців та рибалок Дністро», ПП Фірма «Гармаш», НЕК «УКРЕНЕРГО», ПП «Дністер», ПАТ «Укртелеком».

Орендна плата становить, відповідно, **41,8 % або 1 451,0 тис. грн загального обсягу надходжень плати за землю**. Найбільші надходження за I квартал 2021 року серед юридичних осіб були від дочірнього підприємства «Біляївський ринок» Одеської облспоживспілки, МРАКС «Ріпак», АТ «Одесагаз», ТОВ «ОДЕСАРИБГОСП», ПрАТ «Виробниче об'єднання «Одеський консервний завод», АТ «ДТЕК Одеські електромережі», ГО «Водно-моторне спортивно-оздоровче товариство рибалок-аматорів «Восход», ОК «ЖБК «Мала Венеція», ПАТ «Укртелеком», ПП Агрофірма «Промінь», ТОВ «ТЕКА», С/Г ТОВ «Південьагропереробка», ТОВ «ГРІН ЛЕНД ЛТД», ТОВ «Арагон».

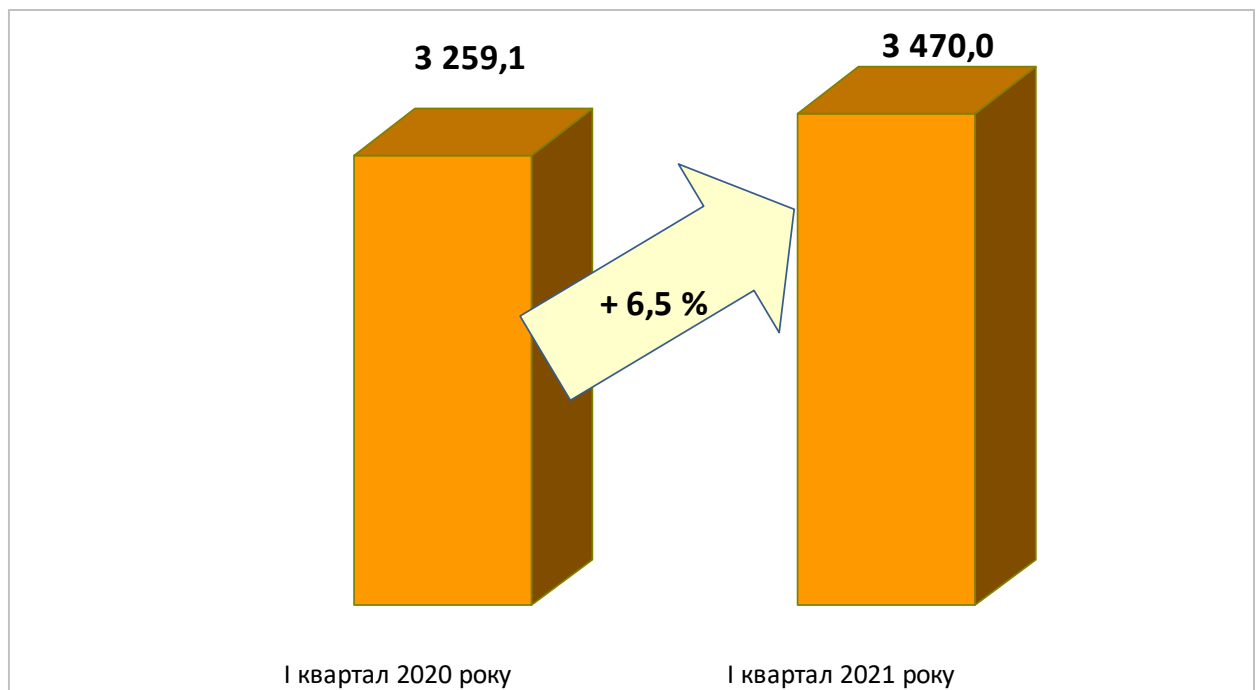
Таким чином, плата за землю за I квартал 2021 року:

- земельний податок з юридичних осіб – 1 939,62 тис. грн (виконання – 42,2 %); зростання – на 73,1 тис. грн або на 3,9 %

- земельний податок з фізичних осіб – 79,37 тис. грн (виконання – 99,2 %); якщо порівняти з I кварталом 2020 року, надійшло менше на 23,3 тис. грн або на 22,7 %;

- орендна плата з юридичних осіб – 1 067,15 тис. грн (виконання – 75,2 %), зростання – на 200,5 тис. грн або на 23,1 % (погашення податкового боргу ТОВ «Одесарибгосп»);

- орендна плата з фізичних осіб – 383,87 тис. грн (виконання – 111,3 %), надійшло менше на 39,3 тис. грн або на 9,3 % (пов'язано з тим, що у січні 2020 року було погашено податковий борг у сумі 164,3 тис. грн).



Діаграма 4. Надходження плати за землю до бюджету Біляївської міської територіальної громади за I квартал 2020-2021 років, тис. грн

Єдиний податок становить 59,1 % місцевих податків і зборів і 17,8 % власних доходів загального фонду бюджету. Виконання – 113,1 %.

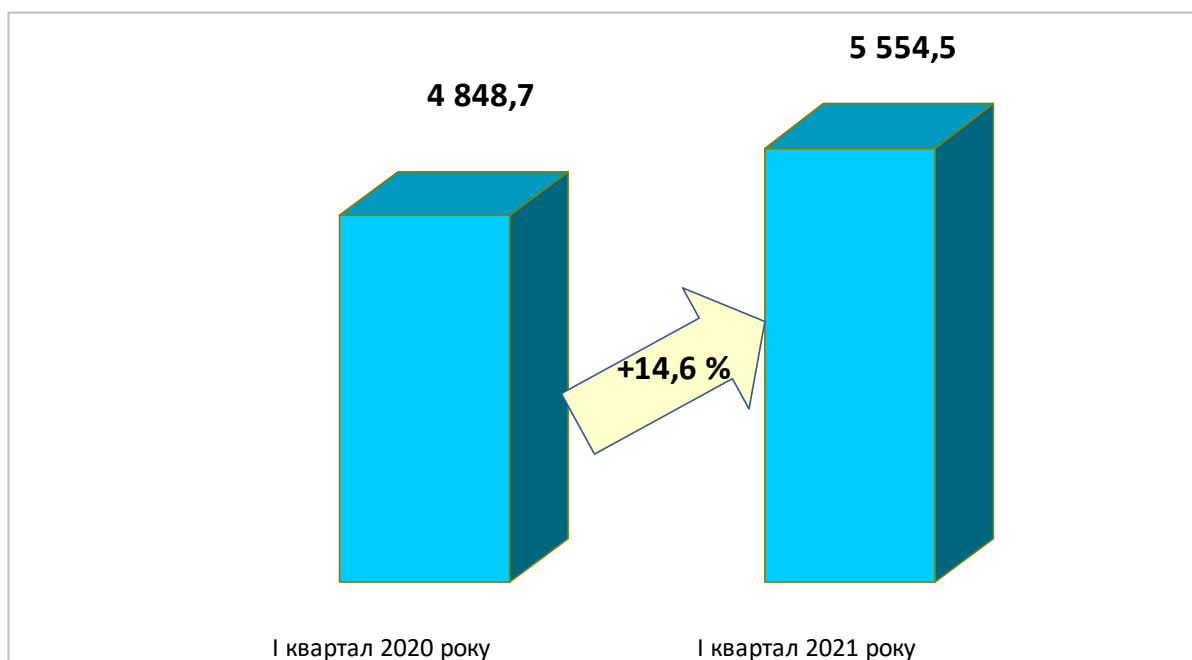
Законом України «Про внесення змін до Податкового кодексу України та інших законів України щодо соціальної підтримки платників податків на період здійснення обмежувальних протиепідемічних заходів, запроваджених з метою запобігання поширенню на території України гострої респіраторної хвороби COVID-19, спричиненої коронавірусом SARS-Co V-2» від 4 грудня 2020 року № 1072-IX тимчасово звільнено платників першої групи єдиного податку від сплати цього податку за грудень 2020 року та січень – травень 2021 року. За січень-березень 2021 року ця сума пільги по Біляївській міській територіальній громаді становить 117 тис. грн.

У звітному періоді надійшло **5 554,5 тис. грн єдиного податку**, що на **705,7 тис. грн або на 14,6 % більше**, ніж за I квартал 2020 року, з них:

- єдиного податку з юридичних осіб – 514,6 тис. грн (виконання – 113,4 %), надійшло менше на 248,8 тис. грн або на 32,6 % (у I кварталі 2020 року було помилково сплачено кошти в сумі 226,1 тис. грн; перехід ПП "ВИТА-МЕД І" на загальну систему оподаткування з 1 січня 2020 року (у січні 2020 року була сплата податку за IV квартал 2019 року; зменшення надходжень від частини платників);

- єдиного податку з фізичних осіб – 4 464,2 тис. грн (виконання – 114,8%), надійшло більше на 1 237,8 тис. грн або на 38,4 %;

- єдиного податку з сільськогосподарських товаровиробників, у яких частка сільськогосподарського товаровиробництва за попередній податковий (звітний) рік дорівнює або перевищує 75 відсотків – 575,6 тис. грн (виконання – 101,5 %) – надійшло на 283,3 тис. грн, або на 33 % менше (сплата частиною платників податку за IV квартал 2020 року в грудні 2020 року).



Діаграма 5. Надходження єдиного податку до бюджету Біляївської міської територіальної громади за I квартал 2020-2021 років, тис. грн

Туристичний збір

Надійшло **5,1 тис. грн** туристичного збору, що на **1,3 тис. грн**, або на **20 % менше**, ніж за I квартал 2020 року; виконання – **102,8%**.

Внутрішні податки на товари та послуги (акцизний податок)

Акцизний податок з реалізації суб'єктами господарювання роздрібною торгівлі підакцизних товарів

відповідно до Бюджетного кодексу України належить до доходів загального фонду місцевих бюджетів з 01.01.2015 року.

Згідно з нормами Податкового кодексу України (із змінами) у 2020 році:

- ✓ платники податку – особи-суб'єкти господарювання роздрібною торгівлі, які здійснюють реалізацію підакцизних товарів;
- ✓ об'єкти оподаткування – операції з реалізації суб'єктами господарювання роздрібною торгівлі підакцизних товарів;
- ✓ база оподаткування – вартість (з податком на додану вартість та без урахування акцизного податку з реалізації суб'єктами господарювання роздрібною торгівлі підакцизних товарів) підакцизних товарів, що реалізовані відповідно до підпункту 213.1.9 пункту 213.1 статті 213 Податкового кодексу України;
- ✓ ставка податку: для пива, алкогольних напоїв, тютюнових виробів, тютюну та промислових замінників тютюну, реалізованих суб'єктами господарювання роздрібною торгівлі підакцизних товарів, – 5 відсотків.

Законом України від 20.12.2016 № 1791-VIII «Про внесення змін до Податкового кодексу України та деяких законодавчих актів України щодо

забезпечення збалансованості бюджетних надходжень у 2017 році» скасовано акцизний податок з роздрібного продажу з нафтопродуктів, який сплачувався до місцевих бюджетів у розмірі 0,042 євро за кожен літр реалізованого пального. Одночасно було збільшено ставку акцизного податку з виробництва та імпорту пального.

Змінами до Бюджетного кодексу України, внесеними Законами України від 20.12.2016 р. № 1789-VIII, від 07.12.2017 р. № 2233-VIII, від 14.11.2019 р. № 293-IX, від 15.12.2020 р. № 1081-IX передбачено зарахування до бюджетів місцевого самоврядування частини (13,44 %) акцизного податку з виробленого в Україні пального та ввезеного на митну територію України пального.

Постановами Кабінету Міністрів України про порядок зарахування частини акцизного податку з виробленого в Україні та ввезеного на митну територію України пального до загального фонду бюджетів місцевого самоврядування затверджуються відповідні частки для зарахування до бюджетів місцевого самоврядування частини акцизного податку з пального у першому та другому півріччі, виходячи з обсягів реалізованого суб'єктами господарювання роздрібної торгівлі пального на відповідній території за відповідне півріччя з урахуванням даних реєстраторів розрахункових операцій згідно з інформацією ДПС.

З 15 березня 2017 року до бюджету Біляївської міської територіальної громади зараховується частина акцизного податку з виробленого в Україні пального та з ввезеного на митну територію України пального.

За I квартал 2021 року до загального фонду бюджету Біляївської міської територіальної громади надійшло **949,4 тис. грн внутрішніх податків на товари та послуги – акцизного податку – (3,05 % власних доходів загального фонду бюджету, виконання – 98,6 %)**, що **на 196,0 тис. грн, або на 26 % більше**, ніж за I квартал 2020 року:

- акцизний податок з вироблених в Україні підакцизних товарів (пальне) – **86,14 тис. грн**, виконання – **126,7%**, зростання – **на 17,5 тис. грн** або на **25,4%**;

- акцизний податок з ввезених на митну територію України підакцизних товарів (пальне) – **290,23 тис. грн**, виконання – **131,9%**, зростання – **на 68,2 тис. грн** або на **25,4%**;

- акцизний податок з реалізації суб'єктами господарювання роздрібної торгівлі підакцизних товарів – **573,01 тис. грн**, виконання – **84,9%** (зменшилось споживання підакцизних товарів), зростання – **на 110,3 тис. грн** або на **23,8 %** (поява нових торговельних об'єктів, підвищення ставок акцизу на тютюнові вироби).

Плата за надання адміністративних послуг

Надійшло **371,3 тис. грн** плати за надання адміністративних послуг, що **на 135,5 тис. грн** або **на 26,7 % менше**, ніж за аналогічний період минулого року.

Виконання становить **128,4 %**. Питома вага цих надходжень у загальному фонді бюджету без урахування міжбюджетних трансфертів – **1,2 %**.

Структура надходжень плати за надання адміністративних послуг за I квартал 2021 року:

- адміністративний збір за проведення державної реєстрації юридичних осіб, фізичних осіб-підприємців та громадських формувань – **48,080 тис. грн**, виконання – **471,4%**, якщо порівняти з аналогічним періодом минулого року – менше **на 71,1 тис. грн або на 59,6 %** у зв'язку з тим, що у I кварталі 2020 року на рахунок цього адміністративного збору **помилково надійшло 95,8 тис. грн**;

- плата за надання інших адміністративних послуг – **265,2 тис. грн**, виконання – **110,5%**, зменшення – **на 77,1 тис. грн або на 22,5 %**;

- адміністративний збір за реєстрацію речових прав на нерухоме майно та їх обтяжень – **57,6 тис. грн**, виконання – **147,4%**, зростання – **на 14,3 тис. грн або на 32,9%**;

- плата за скорочення термінів надання послуг у сфері державної реєстрації речових прав на нерухоме майно та їх обтяжень і державної реєстрації юридичних осіб, фізичних осіб-підприємців та громадських формувань, а також плата за надання інших платних послуг, пов'язаних з такою державною реєстрацією – **0,47 тис. грн** (план не встановлювався, порівняно з аналогічним періодом минулого року надійшло **на 1,630 тис. грн або на 77,6 % менше**).

Також до загального фонду бюджету Біляївської міської територіальної громади за I квартал 2021 року надійшло:

- рентної плати – **79,2 тис. грн** (на **78,4 тис. грн** або у **94,4** рази більше, ніж за I квартал 2020 року);

- адміністративних штрафів та санкцій – **93,1 тис. грн** (на **53,6 тис. грн** або **на 36,5 % менше**, ніж за I квартал 2020 року);

- державного мита – **126,8 тис. грн** (виконання – **77,6 %**, зменшення – **на 35,6 тис. грн або на 21,9 %**);

- орендна плата за водні об'єкти (їх частини) – **0,488 тис. грн** (на **0,122 тис. грн** або **на 20 % менше**);

- інших надходжень (код 24060300) – **765,9 тис. грн** (зростання **на 700,4 тис. грн або в 11,7 разів**), з них **762,4 тис. грн** – повернення невикористаної субвенції фінансовим управлінням Біляївської РДА.

Міжбюджетні трансферти у I кварталі 2021 року надходили до бюджету Біляївської міської територіальної громади з урахуванням приєднання сіл Градениці і Кагарлик.

Надійшло 17 522,791 тис. грн міжбюджетних трансфертів, з яких:

- базова дотація – **813,9 тис. грн** (у 2020 році горизонтальне вирівнювання бюджету Біляївської міської територіальної громади не здійснювалося відповідно до статті 99 Бюджетного кодексу України);

- дотація з місцевого бюджету на здійснення переданих з державного бюджету видатків з утримання закладів освіти та охорони здоров'я за рахунок

відповідної додаткової дотації з державного бюджету – **916,611 тис. грн** (зростання – на 51,561 тис. грн або на 6%);

- освітня субвенція – **15 750,1 тис. грн** (надійшло на 7 148,3 тис. грн або на 83,1 % більше);

- субвенція з місцевого бюджету на надання державної підтримки особам з особливими освітніми потребами за рахунок відповідної субвенції з державного бюджету – **42,180 тис. грн** (на 2,4 тис. грн або на 5,4 % менше).

СПЕЦІАЛЬНИЙ ФОНД

Спеціальний фонд бюджету Біляївської міської територіальної громади за I квартал 2021 року становить **955,2 тис. грн**, виконання за звітний період без урахування власних надходжень бюджетних установ – **9,9 тис. грн** або **135,1 % плану**.

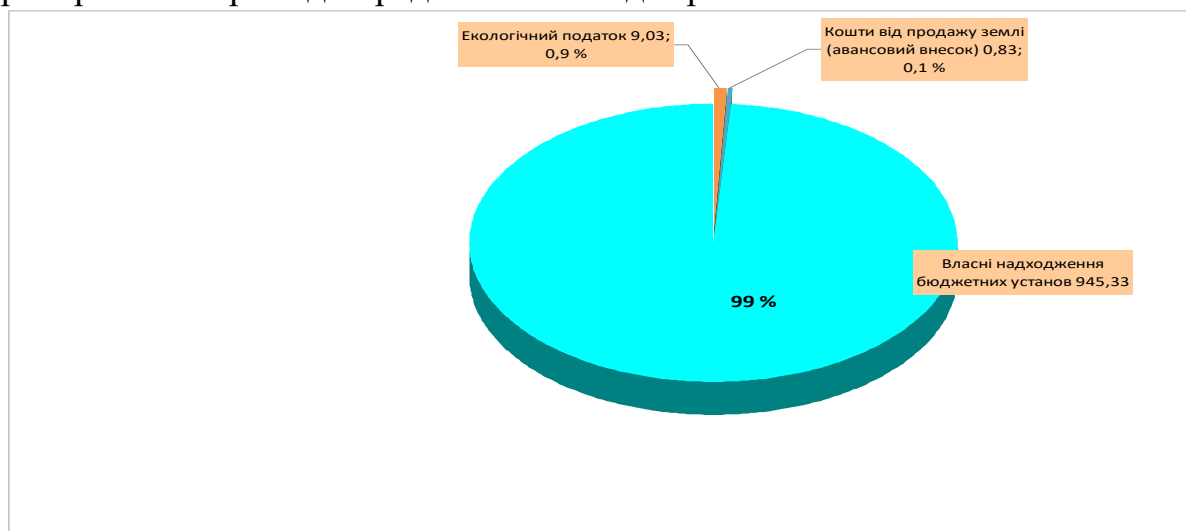
Доходи спеціального фонду бюджету за I квартал 2021 року

- екологічний податок – **9,034 тис. грн, виконання – 123,8 %;**

- власні надходження бюджетних установ – **945,333 тис. грн (виконання річного плану – 38,3 %);**

- кошти від продажу землі – **0,828 тис. грн (авансовий внесок).**

Структуру спеціального фонду бюджету Біляївської міської територіальної громади представлено на діаграмі 6.



Діаграма 6. Структура спеціального фонду бюджету Біляївської міської територіальної громади у I кварталі 2021 року, тис. грн

Таблиця 2

Доходи спеціального фонду бюджету Біляївської міської територіальної громади за I квартал 2020-2021 років, тис. грн

Найменування	Факт за I квартал 2020 року	Факт за I квартал 2021 року	(+;-) до I кварталу 2020 року	Темп зростання до I кварталу 2020 року, %
<i>Податкові надходження:</i>	8,792	9,034	0,242	102,8
- екологічний податок	8,792	9,034	0,242	102,8

<i>Неподаткові надходження:</i>	<i>433,448</i>	<i>945,333</i>	<i>511,885</i>	<i>218,1</i>
- грошові стягнення за шкоду, заподіяну порушенням законодавства про охорону навколишнього природного середовища внаслідок господарської та іншої діяльності	2,295	0,000	-2,295	0,0
<i>- власні надходження бюджетних установ:</i>	<i>431,153</i>	<i>945,333</i>	<i>-514,180</i>	<i>219,3</i>
- плата за послуги, що надаються бюджетними установами згідно з їх основною діяльністю (батьківська плата за харчування дітей в дошкільних навчальних закладах та з 1 березня 2021 року плата за навчання дітей у КЗ «Біляївська мистецька школа»)	380,569	487,821	107,252	128,2
- плата за оренду майна бюджетних установ, що здійснюється відповідно до Закону України "Про оренду державного та комунального майна"	6,917	17,136	10,219	247,7
- надходження бюджетних установ від реалізації в установленому порядку майна (крім нерухомого майна)	0,070	1,3366	1,267	1909,4
- благодійні внески, гранти та дарунки	43,113	439,040	395,927	1018,4
- надходження, що отримують бюджетні установи від підприємств, організацій, фізичних осіб та від інших бюджетних установ для виконання цільових заходів, у тому числі заходів з відчуження для суспільних потреб земельних ділянок та розміщених на них інших об'єктів нерухомого майна, що перебувають у приватній власності фізичних або юридичних осіб	0,484	0,000	-0,484	0,0
<i>Доходи від операцій з капіталом</i>	<i>0,000</i>	<i>0,828</i>	<i>0,828</i>	<i>-</i>
Кошти від продажу земельних ділянок несільськогосподарського призначення, що перебувають у державній або комунальній власності, та земельних ділянок, які знаходяться на території Автономної Республіки Крим (авансовий внесок)	0,000	0,828	0,828	-
<i>Всього доходів</i>	<i>442,240</i>	<i>955,194</i>	<i>512,955</i>	<i>216,0</i>

Видатки та заборгованість

Відповідно до статті 78 Бюджетного кодексу України видатки міського бюджету Біляївської територіальної громади протягом I кварталу 2021 року проводились відповідно до помісячного розпису бюджету громади, згідно встановлених бюджетних призначень головним розпорядникам бюджетних коштів, затверджених рішенням Біляївської міської ради «Про бюджет Біляївської міської територіальної громади на 2021 рік» від 24.12.2020 року №36-3/VIII, з внесеними змінами від 13.01.2021 року №93-4/VIII, від 11.02.2021 року №97-5/VIII.

Видаткова частина міського бюджету, затверджена на 2021 рік з урахуванням змін:

тис.грн

	Затверджено рішенням від 24.12.2020 року № 36-3/VIII	Внесені зміни протягом I кварталу 2021 року	Затверджено на 2021 рік з урахуванням змін
Загальний фонд	205 807,094	+9826,709	215 633,803
Спеціальний фонд	2600,306	+5018,406	7618,712
Разом:	208 407,400	+14 845,115	223 252,515
<i>У тому числі:</i>			
Обсяг міжбюджетних трансфертів	79336,880		79336,880
Бюджет розвитку	95,506	+4965,682	5061,188

Протягом I кварталу 2021 року план по видатковій частині місцевого бюджету збільшено на загальну суму **14 845,115 тис.грн.**

Видаткова частина бюджету громади на 2021 рік, за кодами Типової програмної класифікації видатків та кредитування місцевих бюджетів та бюджетні призначення головним розпорядникам коштів складають – **223 252,515 тис. грн** (додаток №3):

- **обсяг видатків загального фонду бюджету – 215 633,803 тис. грн;**
- **обсяг видатків спеціального фонду бюджету – 7 618,712 тис.грн.**

У загальній сумі видатків передбачено обсяг видатків за рахунок трансфертів з Державного бюджету України – **79 053,150 тис. грн.**

За I квартал 2021 року бюджет Біляївської міської територіальної громади виконано по видатках на загальну суму **44 554,288 тис.грн**, з них: загальний фонд **42 205,681 тис.грн**, спеціальний фонд – **2 348,607 тис. грн.**

Найвний фінансовий ресурс дозволив забезпечити:

- своєчасну виплату заробітної плати працівникам бюджетних установ з нарахуваннями;
- оплату за спожиті бюджетними установами та організаціями енергоносії та комунальні послуги;
- оплату видатків на придбання продуктів харчування;
- поточні трансферти підприємствам;
- фінансування інших видатків, що забезпечують виконання бюджетними установами своїх функцій.

Загальний фонд

У бюджеті громади на 2021 рік передбачено видатків по загальному фонду у сумі **215633,8 тис. грн**, виконання становить **42205,7 тис.грн** (додаток №3).

Захищені статті, затверджені рішенням Біляївської міської ради «Про бюджет Біляївської міської територіальної громади на 2021 рік» від 24.12.2020 року №36-3/VII з внесеними змінами, профінансовано обсягом **37062,4 тис. грн**, з них:

- на виплату заробітної плати з нарахуваннями– 34007,2 тис. грн (в тому числі за рахунок міжбюджетних трансфертів з державного та обласного бюджетів -15206,9 тис. грн, за рахунок коштів місцевого бюджету – 18800,3 тис. грн.)
- на забезпечення продуктами харчування – 967,0 тис.грн;
- на оплату комунальних послуг та енергоносіїв по бюджетним установам – 1961,2 тис.грн;
- інші виплати населенню – 127,0 тис.грн.

Видатки по захищених статтях протягом року проводились своєчасно та в повному обсязі.

Інші витрати місцевого бюджету становлять **5143,3 тис.грн.**, з них:

- за рахунок коштів місцевого бюджету проведені видатки **по місцевим програмам** з початку року з загального фонду на суму **3703,3 тис.грн.**

На державне управління за I квартал 2021 року витрачено **5585,3 тис. грн**, при плані на рік **31723,8 тис. грн.**

Проведені розрахунки по комунальним послугам у сумі 206,3 тис. грн.

На утримання управлінь витрачено 86,0 тис.грн. (послуги зв'язку, утримання автотранспорту, оплата договорів, обслуговування комп'ютерної техніки).

Освіта – за I квартал поточного року із загального фонду бюджету на заклади освіти витрачено – **28937,0 тис. грн**, з них:

- заробітна плата педагогічного персоналу загальноосвітніх навчальних закладів за рахунок **освітньої субвенції з Державного бюджету** – 14261,8 тис.грн;
- заробітна плата інших працівників загальноосвітніх шкіл за рахунок **додаткової дотації з місцевого бюджету на здійснення переданих з державного бюджету видатків з утримання закладів освіти за рахунок відповідної додаткової дотації з державного бюджету**– 916,6 тис.грн;
- заробітна плата педагогічного персоналу загальноосвітніх навчальних закладів за рахунок **субвенції на надання державної підтримки особам з особливими освітніми потребами** – 28,4 тис.грн;
- поточні придбання та оплата послуг (крім комунальних) **за рахунок залишку коштів освітньої субвенції, що утворився на початок бюджетного року** – 19,0 тис.грн;
- заробітна плата з нарахуваннями закладів освіти за рахунок коштів місцевого бюджету – 10835,0 тис.грн;

- оплата комунальних послуг за рахунок місцевого бюджету – 1505,2 тис.грн;
- продукти харчування – 967,0 тис.грн.;
- *надання спеціальної освіти мистецькими школами - 231,5 тис. грн;*
- Місцеві освітні програми – 629,9 тис.грн.

Охорона здоров'я - Протягом звітнього кварталу профінансовано видатки на утримання фельдшерсько-акушерських пунктів обсягом **5,7 тис.грн.**

Соціальний захист та соціальне забезпечення – 409,4 тис.грн., з них:

- Програма соціального захисту населення Біляївської міської територіальної громади на 2021-2025 роки – 127,0 тис.грн;
- Програма Освіта Біляївської міської територіальної громади на 2021-2024 роки – 5,6 тис. грн на компенсацію вартості найманого житла педагогам;
- Програма «Підтримка» на 2021-2024 роки - 7,2 тис. грн. на виплату матеріальної допомоги по догляду та вихованню дітей-сиріт та дітей, позбавлених (залишених) батьківського піклування в умовах максимально приближених до сімейних форм виховання до досягнення ними повноліття;
- На компенсаційні виплати за пільговий проїзд автомобільним транспортом окремих категорій громадян на автобусних міських маршрутах загального користування – 38,8 тис.грн.;
- Забезпечення діяльності інших закладів у сфері соціального захисту та соціального забезпечення (КУ "Центр надання соціальних послуг "Родинне коло") – 230,8 тис. грн.

Планом на 2021 рік на **житлово-комунальне господарство** міської територіальної громади передбачено – **12543,0 тис.грн.**, профінансовано за I квартал **3814,0 тис.грн.**, з них:

- На забезпечення функціонування підприємств, установ та організацій, що виробляють, виконують або надають житлово-комунальні послуги – 929,9 тис. грн;
- Організацію благоустрою населених пунктів громади – 2884,1 тис. грн, з них на реалізацію заходів Програми «Благоустрій Біляївської громади на 2021-2023 роки» – 2834,3 тис.грн;

По галузі **Культура і мистецтво** профінансовано **1828,4 тис.грн при плані на рік – 8947,3 тис.грн.**, з них:

Кошти виділені:

- на виплату заробітної плати з нарахуваннями – 1339,8 тис.грн;
- комунальні послуги – 17,8 тис.грн;
- інші витрати – 147,6 тис.грн.

➤ на «Програму розвитку галузі культури в Біляївській міській територіальній громаді на 2021-2025 роки» – 323,2 тис.грн.

Протягом I кварталу 2021 року **на фізичну культуру та спорт** витрачено **1038,2 тис.грн.**, при річному плані – **6323,7 тис.грн.**, з них:

- на виплату заробітної плати з нарахуваннями – 870,8 тис.грн.;
- комунальні послуги – 91,2 тис.грн.;
- інші витрати – 5,6 тис.грн. (поточне утримання дитячо-юнацької спортивної школи, міського стадіону);
- проведення спортивно-масових заходів ДЮСШ – 23,3 тис.грн.
- «Програма розвитку фізичної культури і спорту в Біляївській територіальній об'єднаній громаді на 2016-2020 роки» – 47,3 тис.грн.;

Економічна діяльність – 214,8 тис.грн, а саме:

- «Програма розвитку туристичного потенціалу Біляївської територіальної громади на 2021-2025 роки» – 214,8 тис.грн. (забезпечення функціонування та обслуговування туристичного Візит-центру "Дністер", садово - паркового комплексу "Дністер", екологічної стежки "Дністровія").

На **іншу діяльність** передбачено на 2021 рік – **382,6 тис.грн.**, виконання становить **122,6 тис.грн.**

Кошти спрямовано на фінансування заходів у сфері засобів масової інформації – 122,6 тис.грн.

На заходи із запобігання та ліквідації надзвичайних ситуацій та наслідків стихійного лиха **за рахунок коштів резервного фонду** у I кварталі поточного року витрачено 250,2 тис.грн., з них:

- Заходи із запобігання та ліквідації наслідків надзвичайної ситуації на об'єктах транспортної та дорожньої інфраструктури у сумі 240,9 тис. грн;
- Заходи із запобігання та ліквідації наслідків надзвичайної ситуації в системах забезпечення населення питною водою – 9,3 тис. грн.

По загальному фонду бюджету станом на 01.04.2021 року у державному казначействі дебіторська та кредиторська заборгованості відсутні.

Спеціальний фонд

Видатки спеціального фонду при плані на 2021 рік у сумі **7618,7 тис.грн.**, виконано обсягом **2348,6 тис.грн** за напрямками:

- Видатки за рахунок плати за послуги, що надаються бюджетними установами – **343,4 тис. грн** (*харчування дітей дошкільних закладів за рахунок батьківської плати*);

- Видатки за рахунок інших джерел власних надходжень – **31,6 тис.грн**, (плата за оренду майна бюджетних установ);
- Інші кошти спеціального фонду на загальну суму – **1973,6 тис.грн** (у тому числі бюджет розвитку 1950,7 тис. грн), з них:
 - "Комплексна програма охорони довкілля, раціонального використання природних ресурсів та забезпечення екологічної безпеки в Біляївській ОТГ на 2018-2023 роки" – 22,8 тис. грн;
 - Виконання інвестиційних проектів на реалізацію заходів Програми розвитку інфраструктури Біляївської об'єднаної територіальної громади – **1950,7 тис.грн**. (Капітальний ремонт тротуару по вул. Центральна (від № 29 до №77) в с. Мирне на території Біляївської ОТГ Одеської обл.-1369,1 тис. грн; Капітальний ремонт тротуару по вул. Центральна (від №39 до №49) в с. Широка Балка на території Біляївської ОТГ Одеської області-297,8 тис. грн; Капітальний ремонт частини огорожі стадіону, який розташований в с. Мирне, вул. Виноградна, 2а на території Біляївської ОТГ Одеської області -283,8 тис. грн).

Станом на 01.04.2021 року в державному казначействі дебіторська та кредиторська заборгованості по спеціальному фонду бюджету відсутні.

Фінансування

Станом на 01.01.2021 року залишки коштів на рахунках місцевого бюджету Біляївської міської територіальної громади по загальному і спеціальному фонду становили 16555,548 тис.грн., (в т.ч. кошти освітньої субвенції з державного бюджету 10064,409 тис.грн.; кошти субвенції на виконання інвестиційних проектів – 4152,772 тис.грн), з них:

- по загальному фонду бюджету 12101,960 тис.грн.;
- по спеціальному фонду бюджету 4453,588 тис.грн.

Бюджетом громади передбачені кошти, що передаються із загального фонду бюджету до бюджету розвитку (спеціального фонду) обсягом 661,045 тис.грн. Протягом звітного періоду з загального фонду бюджету до спеціального фонду кошти не передавались.

Кошти бюджету громади Біляївською міською радою на депозитних рахунках не розміщувались.

Кредитування

Протягом I кварталу 2021 року видатки по кредитуванню Біляївською міською радою не планувалися та не проводилися.

Міжбюджетні трансферти

Освітня субвенція з державного бюджету місцевим бюджетам

На початок 2021 року залишок коштів освітньої субвенції з Державного бюджету становив 10064,409 тис.грн та станом на 01.04.2021 розподілений у

повному обсязі. Протягом I кварталу 2021 року використаний залишок субвенції обсягом 19,039 тис.грн.

Законом України «Про державний бюджет України на 2021 рік» зі змінами передбачено надання освітньої субвенції Біляївській міській територіальній громаді обсягом **74575,300 тис. грн.**

Протягом I кварталу 2021 року субвенція отримана в обсязі 15750,100 тис.грн та використана в сумі 14261,816 тис.грн. на заробітну плату з нарахуваннями педагогічного персоналу загальноосвітніх шкіл.

Дотація з місцевого бюджету на здійснення переданих з державного бюджету видатків з утримання закладів освіти та охорони здоров'я за рахунок відповідної додаткової дотації з державного бюджету

Відповідно до рішення Одеської обласної ради у доходній частині бюджету Біляївської міської територіальної громади передбачено отримання дотації з місцевого бюджету на здійснення переданих з державного бюджету видатків з утримання закладів освіти та охорони здоров'я обсягом **1222,150 тис. грн.**

Протягом I кварталу 2021 року з обласного бюджету отримано дотацію обсягом 916,611 тис.грн. відповідно до плану на звітний період та використано на виплату заробітної плати з нарахуваннями непедагогічних працівників повним обсягом 916,611 грн.

Субвенція з обласного бюджету на надання державної підтримки особам з особливими освітніми потребами за рахунок відповідної субвенції з державного бюджету

Відповідно до рішення Одеської обласної ради передбачено надання субвенції з обласного бюджету Одеської області до бюджету Біляївської міської територіальної громади на надання державної підтримки особам з особливими освітніми потребами обсягом **283,730 тис.грн.**

За I квартал 2021 року субвенція надійшла в сумі 42,180 тис. грн. та використана обсягом 28,442 тис.грн на заробітну плату з нарахуванням педагогічного персоналу, що проводить додаткові корекційно-розвиткові заняття.

Інші субвенції

На 2021 рік рішенням Біляївської міської ради «Про бюджет Біляївської міської територіальної громади на 2021 рік» з внесеними змінами передбачено надання іншої субвенції до районного бюджету Одеського району обсягом **300,0 тис.грн.** Протягом I кварталу 2021 року кошти не передавались.

Підводячи підсумки виконання бюджету громади за I квартал 2021 року, слід відмітити, що податки та інші платежі до місцевого бюджету надходили відповідно до Закону України «Про Державний бюджет України на 2021 рік», виконання дохідної частини з урахуванням міжбюджетних трансфертів та власних надходжень бюджетних установ становить 49605,432 тис.грн. (23,8 % від річного плану на 2021 рік).

Видатки профінансовано на загальну суму – 44554,288 тис.грн. (20% від річного плану на 2021 рік.).

Протягом I кварталу 2021 року фінансування по заробітній платі працівникам бюджетної сфери, що фінансуються з місцевого бюджету проводилось своєчасно та в повному обсязі, враховуючі всі виплати, передбачені нормативно-правовими актами. Заборгованість станом на 01.04.2021 року по виплатам заробітної плати працівникам бюджетних установ відсутня.

Біляївський міський голова

Бухтіяров М.П.

Начальник фінуправління

Ніколаєнко Н.О.