

Р І Ш Е Н Н Я

Про затвердження звіту про виконання бюджету Біляївської міської територіальної громади за I півріччя 2021 року

Керуючись пунктом 23 частини 1 статті 26 Закону України «Про місцеве самоврядування в Україні», відповідно до статті 80 Бюджетного кодексу України, враховуючи рішення виконавчого комітету Біляївської міської ради від 08 липня 2021 року № 93, Біляївська міська рада

ВИРІШИЛА:

1. Затвердити звіт про виконання бюджету Біляївської міської територіальної громади за I півріччя 2021 року згідно з додатками 1-3, 5-7 до цього рішення, в тому числі:

- за доходами у сумі **118 704 597 грн**, в тому числі за доходами загального фонду – **114 693 332 грн**, за доходами спеціального фонду – **4 011 265 грн**, згідно з додатком №1 до цього рішення;

- за видатками у сумі **101 610 881 грн**, в тому числі за видатками загального фонду – **98 922 187 грн**, за видатками спеціального фонду – **2 688 694 грн**, згідно з додатком №3 до цього рішення.

2. Взяти до відома пояснювальну записку до звіту про виконання бюджету Біляївської міської територіальної громади за I півріччя 2021 року.

3. Контроль за виконанням цього рішення покласти на постійну комісію з питань планування, бюджету, фінансів, соціально-економічного розвитку, регуляторної політики, інвестиційної діяльності та розвитку підприємництва (голова комісії Косенко О.О.).

Біляївський міський голова

М.П. Бухтіяров

№ 287-10/VIII від 22 липня 2021 року
м. Біляївка

ПОЯСНЮВАЛЬНА ЗАПИСКА
до звіту про виконання бюджету
Біляївської міської територіальної громади
за I півріччя 2021 року

Загальна характеристика виконання бюджету

Відповідно до вимог Бюджетного кодексу України, рішенням Біляївської міської ради «Про бюджет Біляївської міської територіальної громади на 2021 рік» від 24.12.2020 року №36-3/VIII був затверджений збалансований бюджет міської територіальної громади.

Протягом I півріччя 2021 року, в процесі виконання бюджету:

- рішеннями Біляївської міської ради від 13.01.2021 року №93-4/VIII, від 11.02.2021 року №97-5/VIII, від 25.03.2021 року №154-6/VIII, від 29.04.2021 року №206-7/VIII, від 17.06.2021 року №242-8/VIII «Про внесення змін до рішення Біляївської міської ради від 24 грудня 2020 року №36-3/VIII "Про бюджет Біляївської міської територіальної громади на 2021 рік» затверджено:
 - *загальний обсяг доходів міського бюджету* – **230 074,528 тис. грн**, у тому числі: загальний фонд – 221 368,900 тис.грн, спеціальний фонд – 8 705,628 тис.грн;
 - *загальний обсяг видатків міського бюджету* – **245 668,811 тис.грн**, у тому числі загальний фонд – 220 845,365 тис.грн, спеціальний фонд – 24 823,446 тис.грн;
 - *профіцит загального фонду бюджету Біляївської міської об'єднаної територіальної громади* у сумі 523 535 грн, джерелом покриття якого визначити вільний залишок коштів станом на 01 січня 2021 року в сумі 11 141 416 грн, та коштів, які передаються до спеціального фонду бюджету (бюджет розвитку) обсягом 11 664 951 грн.;
 - *дефіцит спеціального фонду бюджету* у сумі 16 117 818 грн, джерелом покриття якого визначити вільний залишок коштів станом на 01 січня 2021 року у сумі 4 452 867 грн, та кошти що передаються з загального фонду в сумі 11 664 951 грн в бюджет розвитку.

Фактичні надходження до бюджету за I півріччя 2021 року становлять **118 704,597 тис. грн**, з них:

- *доходи загального фонду* – **114 693,332 тис. грн** (з них міжбюджетні трансферти – **52 665,530 тис. грн**); виконання планових призначень без урахування міжбюджетних трансфертів становить **96,91 %**, з урахуванням міжбюджетних трансфертів – **98,07 %**;
- *доходи спеціального фонду* – **4 011,265 тис. грн** (з них власні надходження бюджетних установ — **3 993,032 тис. грн**); виконання

річного плану без урахування міжбюджетних трансфертів становить – **160,1%**, з урахуванням міжбюджетних трансфертів – **46,1%**.

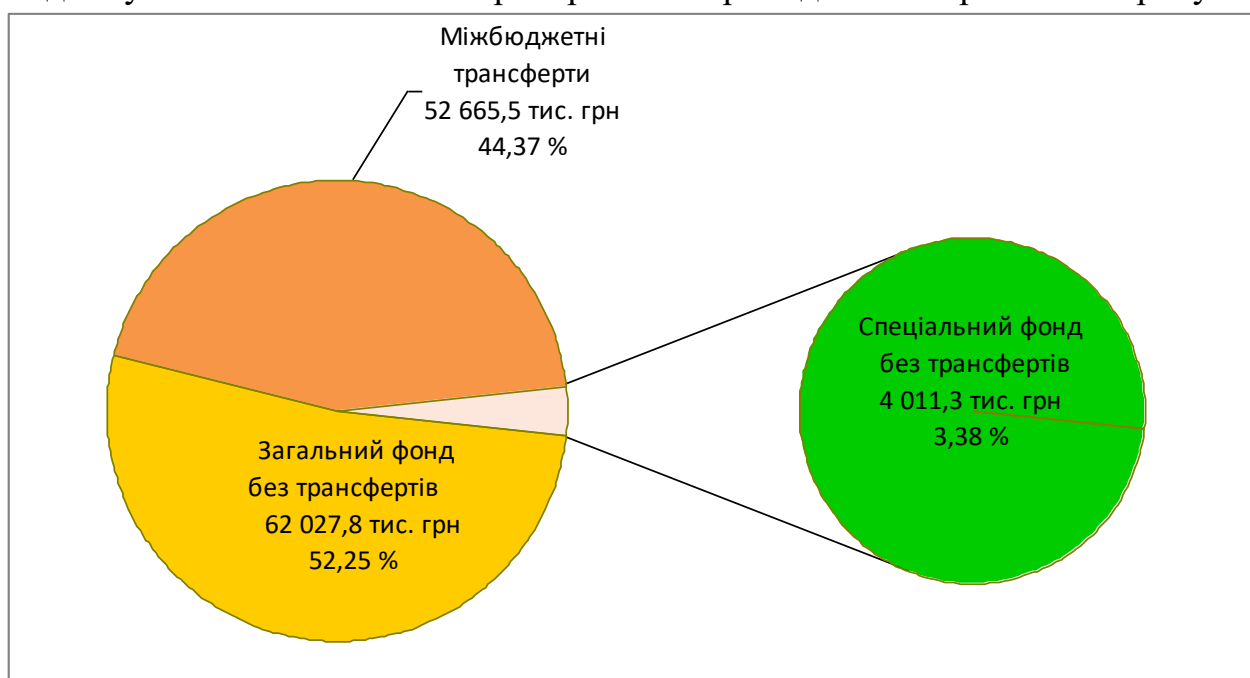
Загальний обсяг видатків, затверджений на 2021 рік (загальний та спеціальний фонди, з урахуванням міжбюджетних трансфертів) становить **245 668,811 тис.грн.** Фактично виконано з урахуванням міжбюджетних трансфертів **101 610,881 тис. грн.**, з них:

- видатки загального фонду – 98 922,187 тис.грн (в т.ч. 39 268,903 тис.грн за рахунок трансфертів з Державного бюджету України).
- видатки спеціального фонду – 2 688,694 тис.грн.

Оборотний касовий залишок бюджетних коштів міського бюджету Біляївської міської територіальної громади на 2021 рік встановлений в розмірі **20,0 тис. грн.**

ДОХОДИ

Бюджет Біляївської міської територіальної громади формується відповідно до статей 64 (загальний фонд) та 69¹ (спеціальний фонд) Бюджетного кодексу України. На діаграмі 1 представлено дохідну частину бюджету Біляївської міської територіальної громади за I півріччя 2021 року.



Діаграма 1. Структура дохідної частини бюджету Біляївської міської територіальної громади за I півріччя 2021 року

Якщо порівнювати з I півріччям 2020 року, без урахування міжбюджетних трансфертів надійшло на 20 464,356 тис. грн або на 44,9 % більше, з урахуванням міжбюджетних трансфертів – на 37 287, 246 тис. грн або на 45,8 % більше*.

У співставних умовах з урахуванням надходжень податку на доходи фізичних осіб с. Градениці та с. Кагарлик (у 2015-2020 роках податок на доходи фізичних осіб до бюджетів цих сільських рад не надходив, 60% ПДФО по Граденицькій та Кагарлицькій сільській радах надходило до районного бюджету) та без урахування міжбюджетних трансфертів за I півріччя 2021 року надійшло на 18 523,111 тис. грн або на 39 % більше, ніж за аналогічний період минулого року; з урахуванням міжбюджетних трансфертів – на 35 346,001 тис. грн або на 42,4% більше.

**Враховуються надходження за I півріччя 2020 року до бюджетів Біляївської міської територіальної громади, Граденицької та Кагарлицької сільських рад (відповідно до розпорядження Кабінету Міністрів України від 12.06.2020 року №720-р, яким визначені адміністративні центри та затверджені території територіальних громад Одеської області, Біляївська міська територіальна громада тепер включає також с. Градениці та с. Кагарлик).*

ЗАГАЛЬНИЙ ФОНД

За січень-червень 2021 року до загального фонду бюджету Біляївської міської територіальної громади надійшло **114 693,3 тис. грн**, що становить **98,1 %** планових показників:

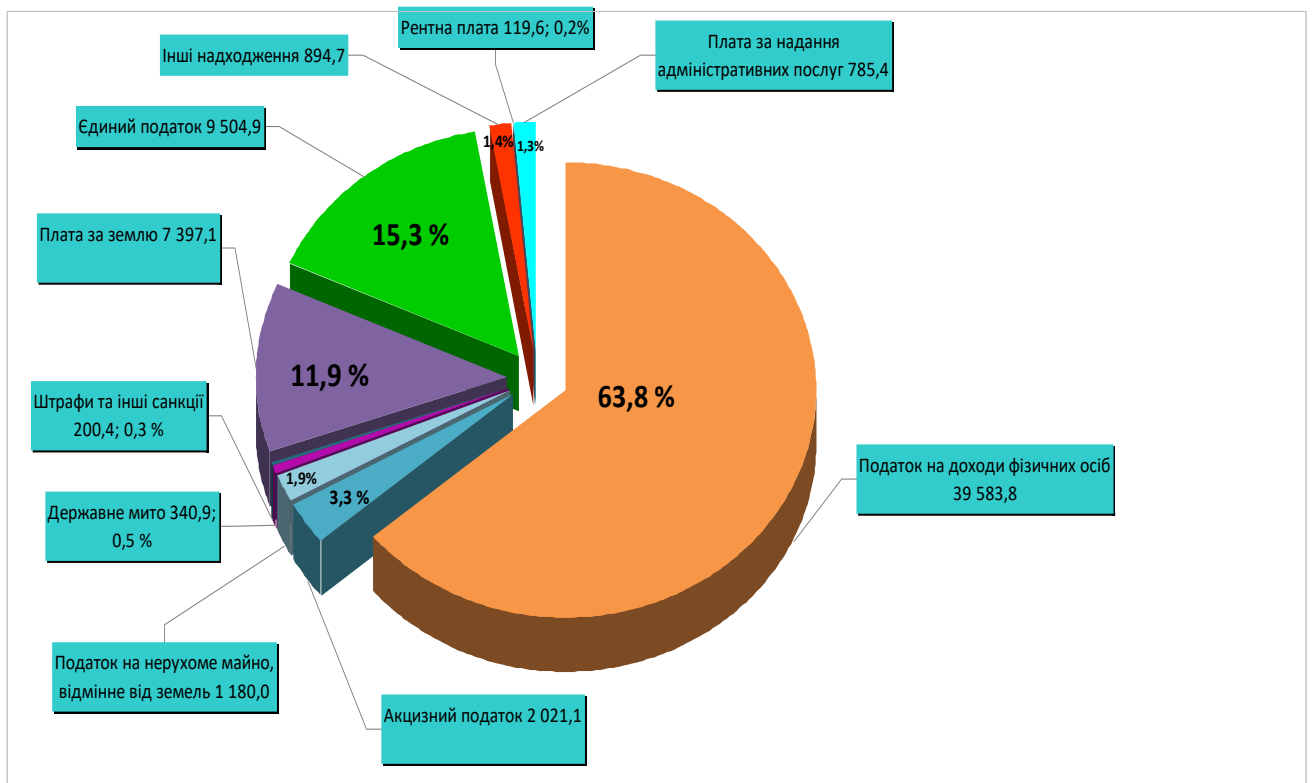
- власні доходи – **62 027,8 тис. грн**;
- міжбюджетні трансферти – **52 665,5 тис. грн**.

У структурі власних доходів загального фонду бюджету податкові надходження становлять **96,4 %**, неподаткові надходження – **3,6 %**,

Виконання власних доходів – **96,9 %**, при плані **64 007,9 тис. грн фактично надійшло на 1 980,1 тис. грн менше**.

У співставних умовах з ПДФО с. Градениці та с. Кагарлик до загального фонду бюджету надійшло власних доходів **на 16 766,9 тис. грн або на 37 % більше**; доходів з міжбюджетними трансфертами – **на 37 322,5 тис. грн або на 48,2 % більше**. Без урахування ПДФО с. Градениці та с. Кагарлик власних доходів надійшло **на 18708,1 тис. грн або на 43,2 % більше**, з урахуванням міжбюджетних трансфертів – **на 39 263,8 тис. грн або на 52,1 % більше**.

Структуру власних доходів загального фонду бюджету Біляївської міської територіальної громади представлено на діаграмі 2.



Діаграма 2. Структура власних доходів загального фонду бюджету Біляївської міської територіальної громади у I півріччі 2021 року, тис. грн

Таблиця 1

Доходи загального фонду бюджету Біляївської міської територіальної громади за I півріччя 2020-2021 років у співставних умовах з ПДФО

по Граденицькій та Кагарлицькій сільських радах, тис. грн

Найменування	Факт I півріччя 2020 року	Уточнений план на I півріччя 2021 року	Факт I півріччя 2021 року	% виконання	(+;-) до I півріччя 2020 року	Темп зростання до I півріччя 2020 року, %
<i>Податкові надходження:</i>	44068,564	63038,932	59814,083	94,9	15745,519	135,7
- податок на доходи фізичних осіб	28250,219	41629,332	39583,792	95,1	11333,573	140,1
- податок на прибуток підприємств	119,592	38,000	-11,291	-29,7	-130,884	-9,4
- рентна плата	3,055	1,100	119,571	10870,1	116,517	3914
- акцизний податок	1652,291	2046,000	2021,079	98,8	368,788	122,3
місцеві податки та збори, з них	14043,406	19324,500	18100,931	93,7	4057,525	128,9

- податок на майно:	6063,989	10838,200	8577,581	79,1	2513,592	141,5
- податок на нерухоме майно, відмінне від земельної ділянки	604,561	533,200	1179,998	221,3	575,437	195,2
- плата за землю	5434,262	10305,000	7397,083	71,8	1962,822	136,1
- транспортний податок	25,167	0,000	0,5	-	-24,667	2,0
- туристичний збір	9,835	8,300	18,489	222,8	8,654	188,0
- єдиний податок	7969,582	8478,000	9504,861	112,1	1535,279	119,3
<i>Неподаткові надходження:</i>	1192,333	968,980	2213,719	228,5	1021,386	185,7
- частина чистого прибутку (доходу) комунальних підприємств	12,952	11,000	0,000	0,0	-12,952	0,0
- адміністративні штрафи та санкції	174,516	1,02	200,444	19651,4	25,928	114,9
- плата за надання адміністративних послуг	614,041	584,560	785,410	134,4	171,369	127,9
- державне мито	320,955	367,000	340,896	92,9	19,940	106,2
- орендна плата за водні об'єкти	0,610	0,000	0,488	-	-0,122	80,0
- інші надходження	69,258	5,400	886,481	16416,3	817,223	1280,0
<i>Всього власних доходів</i>	45260,897	64007,912	62027,802	96,9	16766,905	137,0
<i>Міжбюджетні трансферти</i>	32109,888	52943,650	52665,530	99,5	20555,642	164,0
<i>Всього доходів</i>	77370,785	116951,562	114693,332	98,1	37322,547	148,2

Податок на доходи фізичних осіб зберігає позицію найвагомішого за обсягами джерела наповнення дохідної частини бюджету Біляївської міської територіальної громади.

Питома вага **податку на доходи фізичних осіб** у структурі власних доходів загального фонду бюджету Біляївської міської територіальної громади – **63,8 %**. Так, надходження цього податку за I півріччя 2021 року становлять **39583,8 тис. грн** або **95,1%** планових показників, що у співставних умовах з урахуванням ПДФО по Граденицькій та Кагарлицькій сільських радах – на 11 333,573 тис. грн або на 40,1% більше), з них:

- податок на доходи фізичних осіб, що сплачується податковими агентами, із доходів платника податку у вигляді заробітної плати – **35244,677 тис. грн**, виконання – **92,2 %**; зростання – на **10035,7 тис. грн** або на **39,8 %**. Збільшення надходжень пов'язане з появою нових платників, зростанням мінімальної заробітної плати, збільшенням надходжень, зокрема, від комунального некомерційного підприємства «Біляївська багатопрофільна лікарня» Біляївської міської ради, комунального некомерційного підприємства «Одеський обласний центр екстреної медичної допомоги і медицини катастроф» Одеської обласної ради» (доплати до заробітної плати медичним та

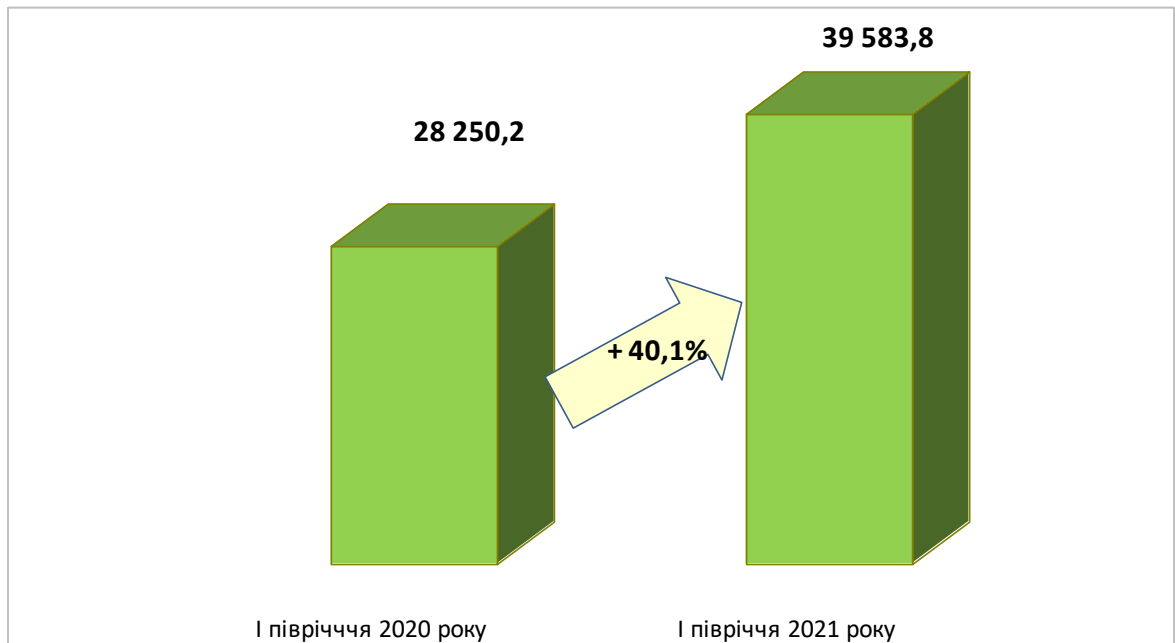
іншим працівникам закладів охорони здоров'я комунальної форми власності, які надають медичну допомогу хворим на гостру респіраторну хворобу COVID-19, спричинену коронавірусом SARS-CoV-2, та тим, що забезпечують життєдіяльність населення), Філії «Інфоксводоканал», ТОВ «Стройспецтехника», С/Г ТОВ «Південьагропереробка», АТ «ДТЕК Одеські електромережі», АТ «Одесагаз». Водночас від частини суб'єктів господарювання надійшло менше податку, якщо порівняти з I півріччям 2020 року: менше надійшло ПДФО за найманих працівників порівняно з січнем-червнем 2020 року, зокрема, від ПМП "Ехо", ПП Фірма "Гармаш", ГУ ДМС, ГУ Держкадастру, ППКФ "БАГИРА і КО"; недоотримано частину ПДФО від КНП "Біляївська багатoproфільна лікарня" (не надійшли у повному обсязі кошти від НСЗУ); ПДФО за працівників Біляївської райради за грудень 2020-квітень 2021 року Одеською районною радою перераховано до бюджету Одеської міської територіальної громади;

- податок на доходи фізичних осіб з грошового забезпечення, грошових винагород та інших виплат, одержаних військовослужбовцями та особами рядового і начальницького складу, що сплачується податковими агентами – **3 144,7 тис. грн**, виконання – **163,8%**; зростання – **на 1364,8 тис. грн або на 76,7 %** (зміна структури ГУНП в Одеській області і створення у м. Біляївка Одеського районного управління № 2 ГУНП в Одеській області);

- податок на доходи фізичних осіб, що сплачується податковими агентами, із доходів платника податку інших ніж заробітна плата, становить **737,5 тис. грн**, виконання – **76,3 %**, якщо порівняти з I півріччям 2020 року – **менше на 18,6 тис. грн або на 2,5 %**;

- податок на доходи фізичних осіб, що сплачується фізичними особами за результатами річного декларування – **457,0 тис. грн**, виконання – **88 %**, якщо порівняти з I півріччям 2020 року – **менше на 48,3 тис. грн або на 9,6 %**.

У структурі податку на доходи фізичних осіб найбільшу питому вагу має податок на доходи фізичних осіб, що сплачується податковими агентами, із доходів платника податку у вигляді заробітної плати – 89 %. Серед найбільших платників цього податку протягом I півріччя 2021 року, крім бюджетних установ, були філія «Інфоксводоканал», комунальне некомерційне підприємство «Біляївська багатoproфільна лікарня» Біляївської міської ради, ТОВ «Ламан транс-експрес», комунальне некомерційне підприємство «Одеський обласний центр екстреної медичної допомоги і медицини катастроф» Одеської обласної ради», АТ «ДТЕК Одеські електромережі», комунальне некомерційне підприємство Усатівської сільської ради «Усатівський центр первинної медико-санітарної допомоги», ТОВ «Стройспецтехника», С/Г ТОВ «Південьагропереробка», КП «Наш дім», ТОВ «Бел-транс», ТОВ «АТБ-Маркет», АТ «Одесагаз», ПрАТ «Виробниче об'єднання «Одеський консервний завод», КП «Біляївський водоканал», ПП «Саша», ПП «ВИТА-МЕД І», ТОВ «СГ ТОРГ», МРАКС «РПАК», ТОВ «Колос», ПМП «Алес».



Діаграма 3. Надходження податку на доходи фізичних осіб до бюджету Біляївської міської територіальної громади за I півріччя 2020-2021 років у співставних умовах з ПДФО по Граденицькій та Кагарлицькій сільських радах, тис. грн

Значну частину власних доходів загального фонду бюджету громади (29,2 %) становлять місцеві податки і збори (податок на майно, туристичний збір, єдиний податок). За січень-червень цього року до бюджету надійшло 18100,9 тис. грн місцевих податків і зборів (виконання — 93,7 %), що на 4057,5 тис. грн або на 28,9 % більше, ніж відповідні надходження I півріччя 2020 року.

Податок на майно становить 8 577,6 тис. грн, виконання — 79,1 %, надійшло на 2513,6 тис. грн або на 41,5 % більше, якщо порівняти з аналогічним періодом минулого року.

Згідно з нормами Закону України «Про внесення змін до деяких законодавчих актів України, спрямованих на забезпечення додаткових соціальних та економічних гарантій у зв'язку з поширенням коронавірусної хвороби (COVID-19)» від 30 березня 2020 року № 540-IX було звільнено від оподаткування податком на нерухоме майно, відмінне від земельної ділянки, за березень 2020 року об'єкти нежитлової нерухомості, які перебувають у власності фізичних або юридичних осіб; а також земельним податком та орендною платою за земельні ділянки державної та комунальної власності земельні ділянки, що перебувають у власності або користуванні, у тому числі на умовах оренди, фізичних або юридичних осіб, та використовуються ними в господарській діяльності.

Податок на нерухоме майно, відмінне від земельної ділянки, становить 1180,0 тис. грн або 1,9 % власних доходів загального фонду бюджету, виконання – 221,3 %, зростання – на 575,437 тис. грн або на 95,2 %.

Структура надходжень податку на нерухоме майно, відмінне від земельної ділянки, за I півріччя 2021 року:

- податок на нерухоме майно з об'єктів житлової нерухомості – 180,3 тис. грн або 15,3 %;

- податок на нерухоме майно з об'єктів нежитлової нерухомості – 999,7 тис. грн або 84,7 %.

Транспортний податок у I півріччі 2021 року – **0,5 тис. грн**, що на 24,7 тис. грн або на **98 % менше**, ніж за I півріччя 2020 року (було повернення помилково сплаченого транспортного податку в сумі 12,5 тис. грн).

У частині податку на майно найвагомішою є **плата за землю**, питома вага якої в складі місцевих податків і зборів **становить 40,9 %; 86,2 % податку на майно та 11,9% власних доходів загального фонду бюджету**.

Плати за землю надійшло **7397,1 тис. грн** (виконання – 71,8 % – очікувались надходження земельного податку від Одеської міської ради за 2020 рік та січень-травень 2021 року; податковий борг з орендної плати деяких платників), що на **1962,8 тис. грн** або на **36,1 % більше**, ніж за I півріччя 2020 року.

У структурі платежів за землю **земельний податок становить 58,6 % або 4331,0 тис. грн**, найбільшим платником якого є філія «Інфоксводоканал», також серед найбільших платників – Дністровське міжрайонне управління водного господарства, МГО «Клуб мисливців та рибалок Дністро», ПП Фірма «Гармаш», НЕК «УКРЕНЕРГО», ПП «Дністер», ПАТ «Укртелеком».

Орендна плата становить, відповідно, **41,4 % або 3066,1 тис. грн загального обсягу надходжень плати за землю**. Найбільші надходження за I півріччя 2021 року серед юридичних осіб були від дочірнього підприємства «Біляївський ринок» Одеської облспоживспілки, МРАКС «РІПАК», ТОВ «ОДЕСАРИБГОСП», ТОВ «МА-ЯК», АТ «Одесагаз», ПрАТ «Виробниче об'єднання «Одеський консервний завод», ПАТ «Укртелеком», АТ «ДТЕК Одеські електромережі», ГО «Водно-моторне спортивно-оздоровче товариство рибалок-аматорів «Восход», ОК «ЖБК «Мала Венеція», ПП Агрофірма «Промінь», БІЛЯЇВСЬКА РО УТМР, С/Г ТОВ «ВОЛЯ», ТОВ «ТЕКА», С/Г ТОВ «Південьагропереробка», ТОВ «ГРІН ЛЕНД ЛТД», ТОВ «Арагон».

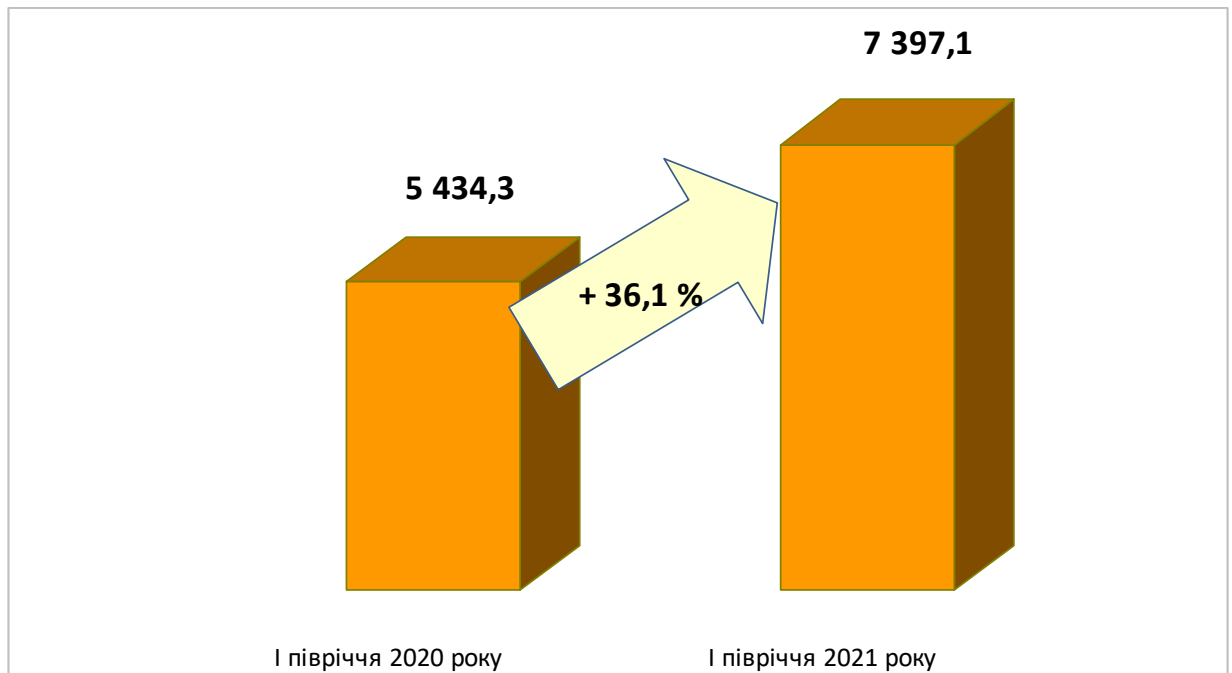
Таким чином, плата за землю за I півріччя 2021 року:

- земельний податок з юридичних осіб – 4067,1 тис. грн (виконання – 61,3 %); зростання – на 1037,9 тис. грн або на 34,3 % ;

- земельний податок з фізичних осіб – 263,9 тис. грн (виконання – 110 %); якщо порівняти з I півріччям 2020 року, надійшло менше на 12,7 тис. грн або на 5 %;

- орендна плата з юридичних осіб – 2385,4 тис. грн (виконання – 87,1 %), зростання – на 928,1 тис. грн або на 63,7% (погашення податкового боргу ТОВ «Одесарибгосп», ТОВ «МА-ЯК»);

- орендна плата з фізичних осіб – 680,7 тис. грн (виконання – 98,6 %), надійшло більше на 9,5 тис. грн або на 1,4 % .



Діаграма 4. Надходження плати за землю до бюджету Біляївської міської територіальної громади за I півріччя 2020-2021 років, тис. грн

Єдиний податок становить 52,5 % місцевих податків і зборів і 15,3 % власних доходів загального фонду бюджету. Виконання – 112,1 %.

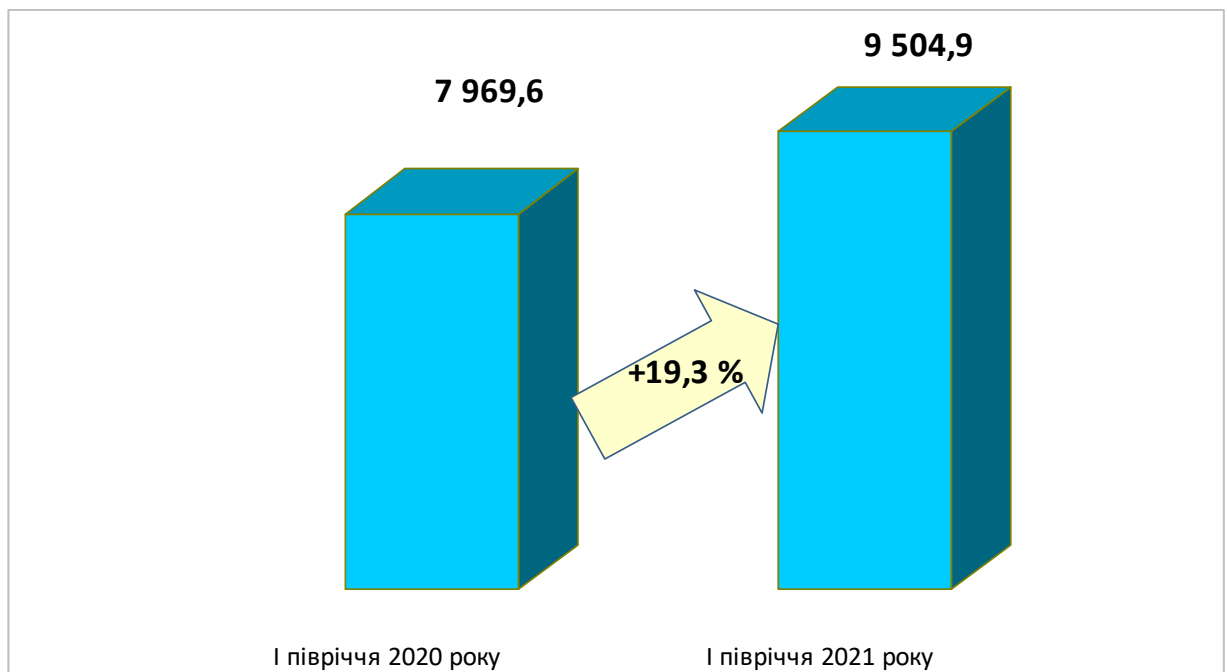
Законом України «Про внесення змін до Податкового кодексу України та інших законів України щодо соціальної підтримки платників податків на період здійснення обмежувальних протиепідемічних заходів, запроваджених з метою запобігання поширенню на території України гострої респіраторної хвороби COVID-19, спричиненої коронавірусом SARS-Co V-2» від 4 грудня 2020 року № 1072-IX тимчасово звільнено платників першої групи єдиного податку від сплати цього податку за грудень 2020 року та січень-травень 2021 року. За січень-травень 2021 року ця сума пільги по Біляївській міській територіальній громаді становить 195 тис. грн.

У звітному періоді надійшло **9504,9 тис. грн єдиного податку**, що на **1535,3 тис. грн або на 19,3 % більше**, ніж за I півріччя 2020 року, з них:

- єдиного податку з юридичних осіб – 823,6 тис. грн (виконання – 103,2 %), надійшло менше на 63,3 тис. грн або на 7,1 % (перехід ПП "ВИТА-МЕД І" на загальну систему оподаткування з 1 січня 2020 року (у січні 2020 року була сплата податку за IV квартал 2019 року; зменшення надходжень від частини платників);

- єдиного податку з фізичних осіб – 7570,7 тис. грн (виконання – 113,8%), надійшло більше на 1808,5 тис. грн або на 31,4 %;

- єдиного податку з сільськогосподарських товаровиробників, у яких частка сільськогосподарського товаровиробництва за попередній податковий (звітний) рік дорівнює або перевищує 75 відсотків – 1110,6 тис. грн (виконання – 107,8 %) – надійшло на 209,9 тис. грн, або на 15,9 % менше (була переплата у деяких платників).



Діаграма 5. Надходження єдиного податку до бюджету Біляївської міської територіальної громади за I півріччя 2020-2021 років, тис. грн

Туристичний збір

Надійшло **18,5 тис. грн** туристичного збору, що на **8,7 тис. грн**, або на **88 % більше**, ніж за I півріччя 2020 року; виконання – **222,8%**.

Внутрішні податки на товари та послуги (акцизний податок) **Акцизний податок з реалізації суб'єктами господарювання роздрібної торгівлі підакцизних товарів**

відповідно до Бюджетного кодексу України належить до доходів загального фонду місцевих бюджетів з 01.01.2015 року.

Згідно з нормами Податкового кодексу України (із змінами) у 2020 році:

✓ платники податку – особи-суб'єкти господарювання роздрібної торгівлі, які здійснюють реалізацію підакцизних товарів;

✓ об'єкти оподаткування – операції з реалізації суб'єктами господарювання роздрібної торгівлі підакцизних товарів;

✓ база оподаткування – вартість (з податком на додану вартість та без урахування акцизного податку з реалізації суб'єктами господарювання роздрібної торгівлі підакцизних товарів) підакцизних товарів, що реалізовані відповідно до підпункту 213.1.9 пункту 213.1 статті 213 Податкового кодексу України;

✓ ставка податку: для пива, алкогольних напоїв, тютюнових виробів, тютюну та промислових замінників тютюну, реалізованих суб'єктами господарювання роздрібної торгівлі підакцизних товарів, – 5 відсотків.

Законом України від 20.12.2016 № 1791-VIII «Про внесення змін до Податкового кодексу України та деяких законодавчих актів України щодо

забезпечення збалансованості бюджетних надходжень у 2017 році» скасовано акцизний податок з роздрібного продажу з нафтопродуктів, який сплачувався до місцевих бюджетів у розмірі 0,042 євро за кожен літр реалізованого пального. Одночасно було збільшено ставку акцизного податку з виробництва та імпорту пального.

Змінами до Бюджетного кодексу України, внесеними Законами України від 20.12.2016 р. № 1789-VIII, від 07.12.2017 р. № 2233-VIII, від 14.11.2019 р. № 293-IX, від 15.12.2020 р. № 1081-IX передбачено зарахування до бюджетів місцевого самоврядування частини (13,44 %) акцизного податку з виробленого в Україні пального та ввезеного на митну територію України пального.

Постановами Кабінету Міністрів України про порядок зарахування частини акцизного податку з виробленого в Україні та ввезеного на митну територію України пального до загального фонду бюджетів місцевого самоврядування затверджуються відповідні частки для зарахування до бюджетів місцевого самоврядування частини акцизного податку з пального у першому та другому півріччі, виходячи з обсягів реалізованого суб'єктами господарювання роздрібною торгівлю пального на відповідній території за відповідне півріччя з урахуванням даних реєстраторів розрахункових операцій згідно з інформацією ДПС.

З 15 березня 2017 року до бюджету Біляївської міської територіальної громади зараховується частина акцизного податку з виробленого в Україні пального та з ввезеного на митну територію України пального.

За I півріччя 2021 року до загального фонду бюджету Біляївської міської територіальної громади надійшло **2021,1 тис. грн внутрішніх податків на товари та послуги – акцизного податку – (3,3 % власних доходів загального фонду бюджету, виконання – 98,8 %), що на 368,8 тис. грн, або на 22,3 % більше**, ніж за I півріччя 2020 року:

- акцизний податок з вироблених в Україні підакцизних товарів (пальне) – **184,5 тис. грн, виконання – 118,3%, зростання – на 28,8 тис. грн або на 18,5%;**

- акцизний податок з ввезених на митну територію України підакцизних товарів (пальне) – **626,5 тис. грн, виконання – 116,0%, зростання – на 88,5 тис. грн або на 16,4%;**

- акцизний податок з реалізації суб'єктами господарювання роздрібною торгівлю підакцизних товарів – **1210,1 тис. грн, виконання – 89,6% (зменшилось споживання підакцизних товарів), зростання – на 251,5 тис. грн або на 26,2 % (поява нових торговельних об'єктів, підвищення ставок акцизу на тютюнові вироби).**

Плата за надання адміністративних послуг

Надійшло **785,4 тис. грн плати за надання адміністративних послуг, що на 171,4 тис. грн або на 27,9 % більше**, ніж за аналогічний період минулого року.

Виконання становить **134,4 %**. Питома вага цих надходжень у загальному фонді бюджету без урахування міжбюджетних трансфертів – **1,3 %**.

Структура надходжень плати за надання адміністративних послуг за I півріччя 2021 року:

- адміністративний збір за проведення державної реєстрації юридичних осіб, фізичних осіб-підприємців та громадських формувань – **65,4 тис. грн**, виконання – **300,5%**, якщо порівняти з аналогічним періодом минулого року – більше на **27,7 тис. грн** або на **73,6 %**;

- плата за надання інших адміністративних послуг – **593,4 тис. грн**, виконання – **123,6%**, збільшення – на **96,5 тис. грн** або на **19,4 %**;

- адміністративний збір за реєстрацію речових прав на нерухоме майно та їх обтяжень – **126,2 тис. грн**, виконання – **152,4%**, зростання – на **58,5 тис. грн** або на **86,4%**;

- плата за скорочення термінів надання послуг у сфері державної реєстрації речових прав на нерухоме майно та їх обтяжень і державної реєстрації юридичних осіб, фізичних осіб-підприємців та громадських формувань, а також плата за надання інших платних послуг, пов'язаних з такою державною реєстрацією – **0,5 тис. грн** (план не встановлювався, порівняно з аналогічним періодом минулого року надійшло на **1,630 тис. грн** або на **77,6 %** менше).

Також до загального фонду бюджету Біляївської міської територіальної громади за I півріччя 2021 року надійшло:

- рентної плати – **119,6 тис. грн** (на **116,5 тис. грн** або у **39,1** раза більше, ніж за I півріччя 2020 року);

- адміністративних штрафів та санкцій – **200,4 тис. грн** (на **25,9 тис. грн** або на **14,9 %** більше, ніж за I півріччя 2020 року);

- державного мита – **340,9 тис. грн** (виконання – **92,9 %**, збільшення – на **19,9 тис. грн** або на **6,2 %**);

- орендна плата за водні об'єкти (їх частини) – **0,488 тис. грн** (на **0,122 тис. грн** або на **20 %** менше);

- інших надходжень (код 24060000) – **886,5 тис. грн** (зростання на **817,2 тис. грн** або в **12,8** раза), з них **762,4 тис. грн** – повернення невикористаної субвенції фінансовим управлінням Біляївської РДА та повернення залишків в сумі **118,2 тис. грн** сектором культури Біляївської РДА,

Міжбюджетні трансферти у I півріччі 2021 року надходили до бюджету Біляївської міської територіальної громади з урахуванням приєднання сіл Градениці і Кагарлик.

Надійшло 52665,530 тис. грн міжбюджетних трансфертів, з яких:

- базова дотація – **1627,8 тис. грн** (у 2020 році горизонтальне вирівнювання бюджету Біляївської міської територіальної громади не здійснювалося відповідно до статті 99 Бюджетного кодексу України);

- дотація з місцевого бюджету на здійснення переданих з державного бюджету видатків з утримання закладів освіти та охорони здоров'я за рахунок

відповідної додаткової дотації з державного бюджету – **2526,224 тис. грн** (зростання – на 796,1 тис. грн або на 46%);

- освітня субвенція – **43143,4 тис. грн** (надійшло на 19083,9 тис. грн або на 79,3 % більше);

- субвенція з місцевого бюджету на надання державної підтримки особам з особливими освітніми потребами за рахунок відповідної субвенції з державного бюджету – **94,106 тис. грн** (на 45,5 тис. грн або на 32,6 % менше).

- субвенція з державного бюджету місцевим бюджетам на здійснення заходів щодо соціально-економічного розвитку окремих територій – **5274,0 тис. грн** (за аналогічний період минулого року ця субвенція не надходила).

СПЕЦІАЛЬНИЙ ФОНД

Спеціальний фонд бюджету Біляївської міської територіальної громади за I півріччя 2021 року становить **4011,3 тис. грн**, виконання за звітний період без власних надходжень бюджетних установ та міжбюджетних трансфертів – **18,2 тис. грн або 104,9 % плану**.

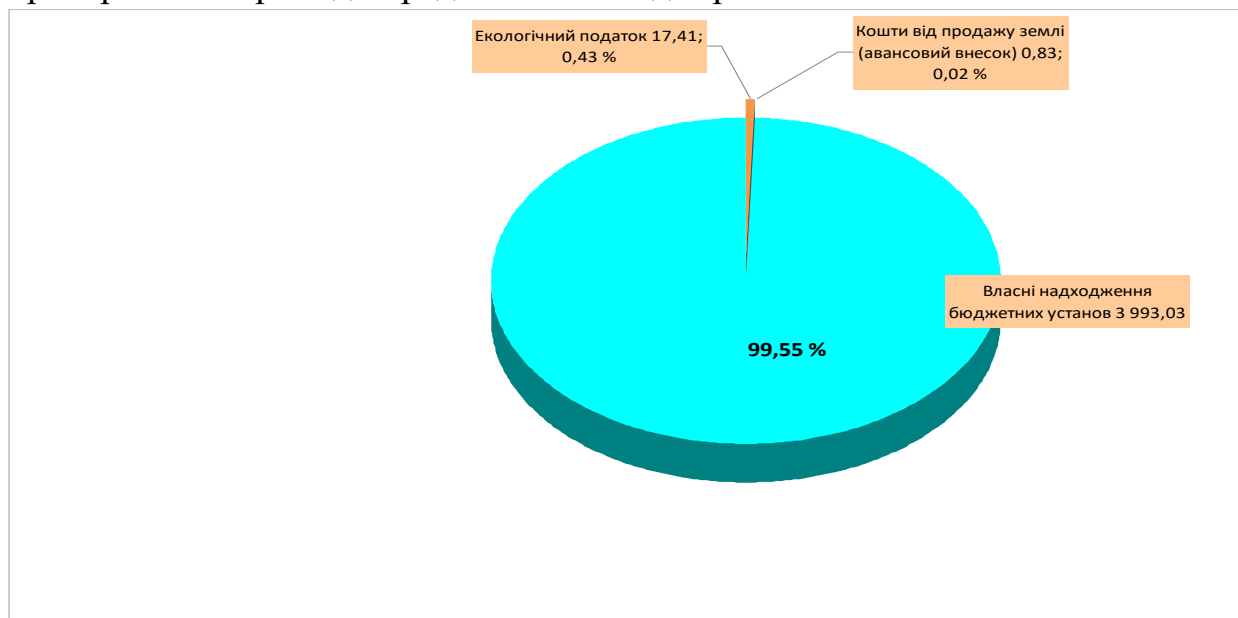
Доходи спеціального фонду бюджету за I півріччя 2021 року

- екологічний податок – **17,4 тис. грн, виконання – 105,2 %**;

- власні надходження бюджетних установ – **3993,0 тис. грн (виконання річного плану – 161,8 %)**;

- кошти від продажу землі – **0,828 тис. грн (авансовий внесок)**.

Структуру спеціального фонду бюджету Біляївської міської територіальної громади представлено на діаграмі б.



Діаграма б. Структура спеціального фонду бюджету Біляївської міської територіальної громади у I півріччі 2021 року, тис. грн

Таблиця 2

Доходи спеціального фонду бюджету Біляївської міської територіальної громади за I півріччя 2020-2021 років, тис. грн

Найменування	Факт за I півріччя 2020 року	Факт за I півріччя 2021 року	(+;-) до I півріччя 2020 року	Темп зростання до I півріччя 2020 року, %
<i>Податкові надходження:</i>	17,044	17,4056	0,362	102,1
- екологічний податок	17,044	17,4056	0,362	102,1
<i>Неподаткові надходження:</i>	2236,187	3993,032	1756,845	178,6
- грошові стягнення за шкоду, заподіяну порушенням законодавства про охорону навколишнього природного середовища внаслідок господарської та іншої діяльності	8,636	0,000	-8,636	0,0
Надходження коштів пайової участі у розвитку інфраструктури населеного пункту	1634,240	0,000	-1634,240	0
<i>- власні надходження бюджетних установ:</i>	593,312	3993,032	3399,72	673,0
- плата за послуги, що надаються бюджетними установами згідно з їх основною діяльністю (батьківська плата за харчування дітей в дошкільних навчальних закладах та з 1 березня 2021 року плата за навчання дітей у КЗ «Біляївська мистецька школа»)	516,822	1065,185	548,363	206,1
- плата за оренду майна бюджетних установ, що здійснюється відповідно до Закону України "Про оренду державного та комунального майна"	12,997	27,112	14,115	208,6
- надходження бюджетних установ від реалізації в установленому порядку майна (крім нерухомого майна)	0,765	4,583	3,818	599,0
- благодійні внески, гранти та дарунки (були надходження у натуральній формі)	59,754	2896,153	2836,399	4846,8
- кошти, що отримують бюджетні установи від підприємств, організацій, фізичних осіб та від інших бюджетних установ для виконання цільових заходів, у тому числі заходів з відчуження для суспільних потреб земельних ділянок та розміщених на них інших об'єктів нерухомого майна, що перебувають у приватній власності фізичних або юридичних осіб	2,974	0,000	-2,974	0,0
<i>Доходи від операцій з капіталом</i>	1,828	0,8276	-1,000	45,3

Кошти від продажу земельних ділянок несільськогосподарського призначення, що перебувають у державній або комунальній власності, та земельних ділянок, які знаходяться на території Автономної Республіки Крим (авансовий внесок)	1,828	0,8276	-1,000	45,3
Всього без урахування трансфертів	2255,059	4011,265	1756,206	177,9
Міжбюджетні трансферти	3732,752	0	-3732,752	0
<i>Всього доходів</i>	<i>5987,811</i>	<i>4011,265</i>	<i>-1976,546</i>	<i>67,0</i>

Видатки та заборгованість

Відповідно до статті 78 Бюджетного кодексу України видатки міського бюджету Біляївської територіальної громади протягом I півріччя 2021 року проводились відповідно до помісячного розпису бюджету громади, згідно встановлених бюджетних призначень головним розпорядникам бюджетних коштів, затверджених рішенням Біляївської міської ради «Про бюджет Біляївської міської територіальної громади на 2021 рік» від 24.12.2020 року №36-3/VIII, з внесеними змінами від 13.01.2021 року №93-4/VIII, від 11.02.2021 року №97-5/VIII, від 25.03.2021 року №154-6/VIII, від 29.04.2021 року №206-7/VIII, від 17.06.2021 року №242-8/VIII.

Видаткова частина міського бюджету, затверджена на 2021 рік з урахуванням змін:

	тис.грн		
	Затверджено рішенням від 24.12.2020 року № 36-3/VIII	Внесені зміни протягом I півріччя 2021 року	Затверджено на 2021 рік з урахуванням змін
Загальний фонд	205 807,094	+15038,271	220 845,365
Спеціальний фонд	2600,306	+22223,140	24 823,446
Разом:	208 407,400	+37261,411	245 668,811
<i>У тому числі:</i>			
Обсяг міжбюджетних трансфертів	79336,880	+21666,300	101003,180
Бюджет розвитку	95,506	+22170,416	22265,922

Протягом I півріччя 2021 року план по видатковій частині місцевого бюджету збільшено на загальну суму **37 261,411 тис.грн.**

Видаткова частина бюджету громади на 2021 рік, за кодами Типової програмної класифікації видатків та кредитування місцевих бюджетів та бюджетні призначення головним розпорядникам коштів складають – **245 668,811 тис. грн** (додаток №3):

- **обсяг видатків загального фонду бюджету – 220 845,365 тис. грн;**
- **обсяг видатків спеціального фонду бюджету – 24 823,446 тис.грн.**

У загальній сумі видатків передбачено обсяг видатків за **рахунок трансфертів з Державного бюджету України – 87 831,000 тис. грн.**

За I півріччя 2021 року бюджет Біляївської міської територіальної громади виконано по видатках на загальну суму **101 610,881 тис.грн**, з них: загальний фонд **98 922,187 тис.грн**, спеціальний фонд – **2 688,694 тис. грн.**

Найявний фінансовий ресурс дозволив забезпечити:

- своєчасну виплату заробітної плати працівникам бюджетних установ з нарахуваннями;
- оплату за спожиті бюджетними установами та організаціями енергоносії та комунальні послуги;
- оплату видатків на придбання продуктів харчування;
- поточні трансферти підприємствам;
- фінансування інших видатків, що забезпечують виконання бюджетними установами своїх функцій.

Загальний фонд

У бюджеті громади на 2021 рік передбачено видатків по загальному фонду у сумі **220 845,365 тис. грн**, виконання становить **98 922,187 тис.грн** (додаток №3).

Захищені статті, затверджені рішенням Біляївської міської ради «Про бюджет Біляївської міської територіальної громади на 2021 рік» від 24.12.2020 року №36-3/VII з внесеними змінами, профінансовано обсягом **85 430,9 тис. грн**, з них:

- на виплату заробітної плати з нарахуваннями– 79828,1 тис. грн (в тому числі за рахунок міжбюджетних трансфертів з державного та обласного бюджетів -40 246,0 тис. грн, за рахунок коштів місцевого бюджету – 39582,1 тис. грн.)
- на забезпечення продуктами харчування – 2238,1 тис.грн;
- на оплату комунальних послуг та енергоносіїв по бюджетним установам – 3163,2 тис.грн;
- інші виплати населенню – 201,5 тис.грн.

Видатки по захищених статтях протягом звітного періоду проводились своєчасно та в повному обсязі.

Інші витрати місцевого бюджету становлять **3 607,9 тис.грн.**, з них:

- за рахунок коштів місцевого бюджету проведені видатки **по місцевим програмам** з початку року з загального фонду на суму **9 883,4 тис.грн.**

На державне управління за I півріччя 2021 року витрачено **11 638,4 тис. грн.**, при плані на рік **32 663,5 тис. грн.**

Проведені розрахунки по комунальним послугам у сумі 277,0 тис. грн.

На утримання управлінь витрачено 101,3 тис.грн. (послуги зв'язку, утримання автотранспорту, оплата договорів, обслуговування комп'ютерної техніки).

Освіта – за I півріччя поточного року із загального фонду бюджету на заклади освіти витрачено – **69 889,8 тис. грн.**, з них:

- заробітна плата педагогічного персоналу загальноосвітніх навчальних закладів за рахунок **освітньої субвенції з Державного бюджету** – 37 641,1 тис.грн;
- заробітна плата інших працівників загальноосвітніх шкіл за рахунок **додаткової дотації з місцевого бюджету на здійснення переданих з державного бюджету видатків з утримання закладів освіти за рахунок відповідної додаткової дотації з державного бюджету**– 2 526,2 тис.грн;
- заробітна плата педагогічного персоналу загальноосвітніх навчальних закладів за рахунок **субвенції на надання державної підтримки особам з особливими освітніми потребами** – 62,2 тис.грн;
- поточні придбання та оплата послуг (крім комунальних) **за рахунок залишку коштів освітньої субвенції, що утворився на початок бюджетного року** – 693,5 тис.грн;
- заробітна плата з нарахуваннями закладів освіти за рахунок коштів місцевого бюджету – 24 544,5 тис.грн;
- оплата комунальних послуг за рахунок місцевого бюджету – 2257,0 тис.грн;
- продукти харчування – 2238,1 тис.грн.;
- **надання спеціальної освіти мистецькими школами** – 1 260,3 тис. грн;
- Місцеві освітні програми – 1472,6 тис.грн.

Охорона здоров'я - Протягом звітного періоду профінансовано видатки на заклади охорони здоров'я у сумі **757,4 тис. грн.**, з них на утримання фельдшерсько-акушерських пунктів обсягом 8,2 тис.грн; на багатопрофільну стаціонарну медичну допомогу населенню обсягом 749,2 тис. грн.

Соціальний захист та соціальне забезпечення – **798,2 тис.грн.**, з них:

- Програма соціального захисту населення Біляївської міської територіальної громади на 2021-2025 роки – 201,5 тис.грн;
- Програма Освіта Біляївської міської територіальної громади на 2021-2024 роки – 12,5 тис. грн на компенсацію вартості найманого житла педагогам;
- Програма «Підтримка» на 2021-2024 роки – 12,0 тис. грн. на виплату матеріальної допомоги по догляду та вихованню дітей-сиріт та дітей, позбавлених (залишених) батьківського піклування в умовах

максимально приближених до сімейних форм виховання до досягнення ними повноліття;

- Програма «Молодь громади» на 2021-2025 роки -10,0 тис. грн на забезпечення призову мешканців громади на військову службу, проведення медичних оглядів призовників та допризовників;
- На компенсаційні виплати за пільговий проїзд автомобільним транспортом окремих категорій громадян на автобусних міських маршрутах загального користування – 100,8 тис.грн.;
- Забезпечення діяльності інших закладів у сфері соціального захисту та соціального забезпечення (КУ "Центр надання соціальних послуг "Родинне коло") – 461,4 тис. грн.

Планом на 2021 рік на житлово-комунальне господарство міської територіальної громади передбачено – **14 041,4 тис.грн.**, профінансовано за I півріччя **8 627,8 тис.грн.**, з них:

- На забезпечення функціонування підприємств, установ та організацій, що виробляють, виконують або надають житлово-комунальні послуги – 1560,3 тис. грн;
- На забезпечення діяльності водопровідно-каналізаційного господарства – 147,4 тис. грн;
- Організацію благоустрою населених пунктів громади – 6772,7 тис. грн, з них
 - на реалізацію заходів Програми «Благоустрій Біляївської громади на 2021-2023 роки» – 6095,9 тис.грн;
 - Програма поводження з тваринами та регулювання чисельності безпритульних тварин на території Біляївської територіальної громади на 2019 -2021 роки -27,0 тис. грн.;
- Відшкодування різниці між розміром ціни (тарифу) на житлово-комунальні послуги, що затверджувалися або погоджувалися рішенням місцевого органу виконавчої влади та органу місцевого самоврядування, та розміром економічно обґрунтованих витрат на їх виробництво (надання) -147,4 тис. грн.

По галузі «Культура і мистецтво» профінансовано **3656,6 тис.грн** при плані на рік – **9531,8 тис.грн.**, з них:

Кошти виділені:

- на виплату заробітної плати з нарахуваннями – 2727,5 тис.грн;
- комунальні послуги – 219,6 тис.грн;
- інші витрати – 266,3 тис.грн.
- на «Програму розвитку галузі культури в Біляївській міській територіальній громаді на 2021-2025 роки» – 662,8 тис.грн.

Протягом I півріччя 2021 року на фізичну культуру та спорт витрачено **2507,5 тис.грн.**, при річному плані – **6099,6 тис.грн.**, з них:

- на виплату заробітної плати з нарахуваннями – 2019,9 тис.грн.;
- комунальні послуги – 126,5 тис.грн.;
- інші витрати – 100,6 тис.грн. (поточне утримання дитячо-юнацької спортивної школи, міського стадіону);
- проведення спортивно-масових заходів ДЮСШ – 48,9 тис.грн.
- «Програма розвитку фізичної культури і спорту в Біляївській територіальній об'єднаній громаді на 2021-2025 роки» – 211,6 тис.грн.;

Економічна діяльність – 464,6 тис.грн, а саме:

- Здійснення заходів із землеустрою - 35,0 тис. грн на виготовлення геодезичного та геологічного вишукань на території Граденицького закладу загальної середньої освіти I-II ступенів Біляївської міської ради;
- «Програма розвитку туристичного потенціалу Біляївської територіальної громади на 2021-2025 роки» – 429,6 тис.грн. (забезпечення функціонування та обслуговування туристичного Візит-центру "Дністер", садово - паркового комплексу "Дністер", екологічної стежки "Дністровія").

На іншу діяльність передбачено на 2021 рік – **432,6 тис.грн.**, виконання становить **331,8 тис.грн.**

Кошти спрямовано на

- фінансування заходів у сфері засобів масової інформації – 306,4 тис.грн;
- заходи з організації рятування на водах – 25,4 тис. грн.

На заходи із запобігання та ліквідації надзвичайних ситуацій та наслідків стихійного лиха за рахунок коштів резервного фонду у I півріччі поточного року витрачено 250,2 тис.грн., з них:

- Заходи із запобігання та ліквідації наслідків надзвичайної ситуації на об'єктах транспортної та дорожньої інфраструктури у сумі 240,9 тис. грн;
- Заходи із запобігання та ліквідації наслідків надзвичайної ситуації в системах забезпечення населення питною водою – 9,3 тис. грн.

По загальному фонду бюджету станом на 01.07.2021 року у державному казначействі дебіторська та кредиторська заборгованості відсутні.

Спеціальний фонд

Видатки спеціального фонду при плані на 2021 рік у сумі **24 823,4 тис.грн**, виконано обсягом **2688,7 тис.грн.**

Видатки за рахунок плати за послуги, що надаються бюджетними установами – **343,5 тис. грн** (*харчування дітей дошкільних закладів за рахунок батьківської плати*).

Видатки за рахунок інших джерел власних надходжень – **31,6 тис.грн**,
(плата за оренду майна бюджетних установ).

Інші кошти спеціального фонду на загальну суму – **2313,6 тис.грн**, у тому числі на *видатки бюджету розвитку спрямовано 2278,2 тис. грн* (додаток 6).

- На "Комплексну програму охорони довкілля, раціонального використання природних ресурсів та забезпечення екологічної безпеки в Біляївській МТГ на 2018-2023 роки" – 35,5 тис. грн;

- Виконання інвестиційних проектів на реалізацію заходів Програми розвитку інфраструктури Біляївської об'єднаної територіальної громади – **1997,6 тис.грн.** (*Капітальний ремонт тротуару по вул. Центральна (від № 29 до №77) в с. Мирне на території Біляївської ОТГ Одеської обл.-1369,1 тис. грн; Капітальний ремонт тротуару по вул. Центральна (від №39 до №49) в с. Широка Балка на території Біляївської ОТГ Одеської області-297,8 тис. грн; Капітальний ремонт частини огорожі стадіону, який розташований в с. Мирне, вул. Виноградна, 2а на території Біляївської ОТГ Одеської області -283,8 тис. грн, Капітальний ремонт водоводу від вежі Бр15 до вул.40 років Перемоги, №1 в с.Широка Балка, територія Біляївської об'єднаної територіальної громади -781,3 тис. грн.*).

Станом на 01.07.2021 року в державному казначействі дебіторська та кредиторська заборгованості по спеціальному фонду бюджету відсутні.

Фінансування

Станом на 01.01.2021 року залишки коштів на рахунках місцевого бюджету Біляївської міської територіальної громади по загальному і спеціальному фонду становили 17415,7 тис.грн., (*в т.ч. кошти освітньої субвенції з державного бюджету 10064,409 тис.грн.; кошти субвенції на виконання інвестиційних проектів – 4152,772 тис.грн*), з них:

- по загальному фонду бюджету 12962,8 тис.грн.;
- по спеціальному фонду бюджету 4452,9 тис.грн.

Бюджетом громади передбачені кошти, що передаються із загального фонду бюджету до бюджету розвитку (спеціального фонду) обсягом 11 664,951 тис.грн. Протягом звітного періоду з загального фонду бюджету до спеціального фонду кошти передано у сумі 255,6 тис. грн.

Кошти бюджету громади Біляївською міською радою на депозитних рахунках не розміщувались.

Кредитування

Протягом I півріччя 2021 року видатки по кредитуванню Біляївською міською радою не планувалися та не проводилися.

Міжбюджетні трансферти

Освітня субвенція з державного бюджету місцевим бюджетам

На початок 2021 року залишок коштів освітньої субвенції з Державного бюджету становив 10064,409 тис.грн та станом на 01.07.2021 розподілений у повному обсязі. Протягом I півріччя 2021 року використаний залишок субвенції обсягом 738,397 тис.грн.

Законом України «Про державний бюджет України на 2021 рік» зі змінами передбачено надання освітньої субвенції Біляївській міській територіальній громаді обсягом **74 575,300 тис. грн.**

Протягом I півріччя 2021 року субвенція отримана в обсязі 43 143,400 тис.грн та використана в сумі 37 641,103 тис.грн. на заробітну плату з нарахуваннями педагогічного персоналу загальноосвітніх шкіл.

Дотація з місцевого бюджету на здійснення переданих з державного бюджету видатків з утримання закладів освіти та охорони здоров'я за рахунок відповідної додаткової дотації з державного бюджету

Відповідно до рішення Одеської обласної ради у доходній частині бюджету Біляївської міської територіальної громади передбачено отримання дотації з місцевого бюджету на здійснення переданих з державного бюджету видатків з утримання закладів освіти та охорони здоров'я обсягом **6438,450 тис. грн.**

Протягом I півріччя 2021 року з обласного бюджету отримано дотацію обсягом 2526,224 тис.грн. відповідно до плану на звітний період та використано на виплату заробітної плати з нарахуваннями непедагогічних працівників у повному обсязі.

Субвенція з державного бюджету місцевим бюджетам на здійснення заходів щодо соціально-економічного розвитку окремих територій

Відповідно до розпорядження Кабінету Міністрів України від 19 травня 2021 року № 468-р «Деякі питання розподілу у 2021 році субвенції з державного бюджету місцевим бюджетам на здійснення заходів щодо соціально-економічного розвитку окремих територій» Біляївській міській територіальній громаді передбачено надання субвенції на здійснення заходів щодо соціально-економічного розвитку окремих територій» у сумі **10 000 000 грн.** За I півріччя 2021 року субвенція надійшла в сумі 5274,0 тис. грн.

Субвенція з обласного бюджету на надання державної підтримки особам з особливими освітніми потребами за рахунок відповідної субвенції з державного бюджету

Відповідно до рішення Одеської обласної ради передбачено надання субвенції з обласного бюджету Одеської області до бюджету Біляївської міської територіальної громади на надання державної підтримки особам з особливими освітніми потребами обсягом **283,730 тис.грн.**

За I півріччя 2021 року субвенція надійшла в сумі 94,106 тис. грн. та використана обсягом 62,2 тис.грн на заробітну плату з нарахуванням педагогічного персоналу, що проводить додаткові корекційно-розвиткові заняття.

Субвенції з місцевого бюджету на утримання об'єктів спільного користування чи ліквідацію негативних наслідків діяльності об'єктів спільного користування

Відповідно до рішення Великодальницької сільської ради від 09.06.2021 року № 226-VIII «Про внесення змін і доповнень до рішення Великодальницької сільської ради від 23 грудня 2020 року № 45-VIII «Про бюджет Великодальницької сільської територіальної громади на 2021 рік» збільшено дохідну частину загального фонду бюджету Біляївської МТГ за рахунок субвенції з місцевого бюджету на утримання об'єктів спільного користування чи ліквідацію негативних наслідків діяльності об'єктів спільного користування на суму **250 000 грн** на утримання КНП «Біляївська багатопрофільна лікарня».

Інші субвенції

На 2021 рік рішенням Біляївської міської ради «Про бюджет Біляївської міської територіальної громади на 2021 рік» з внесеними змінами передбачено надання іншої субвенції до районного бюджету Одеського району обсягом **410,0 тис.грн.** Протягом I півріччя 2021 року кошти не передавались.

Субвенції з місцевого бюджету державному бюджету на виконання програм соціально-економічного розвитку регіонів

Рішенням Біляївської міської ради «Про бюджет Біляївської міської територіальної громади на 2021 рік» з внесеними змінами від 29.04.2021 року № 206-7/ VIII передбачено надання «Субвенції з місцевого бюджету державному бюджету на виконання програм соціально-економічного розвитку регіонів» у сумі **50 000 грн.** на реалізацію заходів «Програми підвищення спроможності та поліпшення умов несення служби у відділенні інспекторів прикордонної служби "Градениці" на українсько-молдовському державному кордоні на ділянці відповідальності відділу прикордонної служби "Маяки" Білгород-Дністровського прикордонного загону на 2021 рік» .

Субвенція з місцевого бюджету на співфінансування інвестиційних проектів

Рішенням Біляївської міської ради «Про бюджет Біляївської міської територіальної громади на 2021 рік» з внесеними змінами від 29.04.2021 року № 206-7/ VIII збільшено призначення спеціального фонду бюджету на 2021 рік за рахунок субвенції з місцевого бюджету на співфінансування інвестиційних проектів на суму **200 000 грн** (капітальні трансферти обласному бюджету на співфінансування видатків на придбання шкільного автобусу).

Підводячи підсумки виконання бюджету громади за I півріччя 2021 року, слід відмітити, що податки та інші платежі до місцевого бюджету надходили відповідно до Закону України «Про Державний бюджет України на

2021 рік», виконання дохідної частини з урахуванням міжбюджетних трансфертів та власних надходжень бюджетних установ становить 118704,6 тис.грн. (51,6 % від річного плану на 2021 рік).

Видатки профінансовано на загальну суму – 101610,9 тис.грн. (41,4% від річного плану на 2021 рік.).

Протягом I півріччя 2021 року фінансування по заробітній платі працівникам бюджетної сфери, що фінансуються з місцевого бюджету проводилось своєчасно та в повному обсязі, враховуючі всі виплати, передбачені нормативно-правовими актами. Заборгованість станом на 01.07.2021 року по виплатам заробітної плати працівникам бюджетних установ відсутня.

Біляївський міський голова

Бухтіяров М.П.

Начальник фінуправління

Ніколаєнко Н.О.

Виконання дохідної частини бюджету Більківської міської територіальної громади за I півріччя 2021 року

Код	Найменування згідно з класифікацією доходів бюджету	3 ВІСЬ БЮДЖЕТ. ДОЗВИТКУ											
		Всього			Загальний фонд			Спеціальний фонд			Уточнений річний план		
		Уточнений річний план	Фактично надійшло за I півріччя 2021 року	Виконання уточненого річного плану	Уточнений річний план	Фактично надійшло за I півріччя 2021 року	Виконання уточненого річного плану	Уточнений річний план	Фактично надійшло за I півріччя 2021 року	Виконання уточненого річного плану	Уточнений річний план	Фактично надійшло за I півріччя 2021 року	Виконання уточненого річного плану
1	2	3	4	5	6	7	8	9	10	11	12	13	14
10000000	Податкові надходження	124 552 850	59 831 488	48,0%	124 515 850	59 814 083	48,0%	37 000	17 406	47,0%			
11000000	Податки на доходи, податки на прибуток, податки на збільшення ринкової вартості	74 332 850	39 572 501	53,2%	74 332 850	39 572 501	53,2%						
11010000	Податок та збір на доходи фізичних осіб	74 294 850	39 583 792	53,3%	74 294 850	39 583 792	53,3%						
11010100	Податок на доходи фізичних осіб, що сплачується податковими агентами, із доходів плативця податку у вигляді заробітної плати	66 424 850	35 244 677	53,1%	66 424 850	35 244 677	53,1%						
11010200	Податок на доходи фізичних осіб з грошового забезпечення, грошових винагород та інших виплат, одержаних військовослужбовцями та особами рядового і начальницького складу, що сплачується податковими агентами	3 950 000	3 144 659	79,6%	3 950 000	3 144 659	79,6%						
11010400	Податок на доходи фізичних осіб, що сплачується податковими агентами, із доходів плативця податку інших ніж заробітна плата	2 620 000	737 450	28,1%	2 620 000	737 450	28,1%						
11010500	Податок на доходи фізичних осіб, що сплачується фізичними особами за результатами річного декларування	1 300 000	457 006	35,2%	1 300 000	457 006	35,2%						
11020000	Податок на прибуток підприємств	38 000	-11 291	-29,7%	38 000	-11 291	-29,7%						
11020200	Податок на прибуток підприємств та фінансових установ комунальної власності	38 000	-11 291	-29,7%	38 000	-11 291	-29,7%						
13000000	Рентна плата та плата за використання інших природних ресурсів	2 000	119 571	5978,6%	2 000	119 571	5978,6%						
13010000	Рентна плата за спеціальне використання лісових ресурсів	1 000	1 100	110,0%	1 000	1 100	110,0%						
13010200	Рентна плата за спеціальне використання лісових ресурсів (крім рентної плати за спеціальне використання лісових ресурсів в частині деревини, заготовленої в порядку рубок головного користування)	1 000	1 100	110,0%	1 000	1 100	110,0%						
13030000	Рентна плата за користування надрами загальнодержавного значення	1 000	12 792	1279,2%	1 000	12 792	1279,2%						
13030100	Рентна плата за користування надрами для видобування інших корисних копалин загальнодержавного значення	1 000	12 792	1279,2%	1 000	12 792	1279,2%						
13040000	Рентна плата за користування надрами місцевого значення	0	105 680		0	105 680							
13040100	Рентна плата за користування надрами для видобування корисних копалин місцевого значення	0	105 680		0	105 680							
14000000	Внутрішні податки на товари та послуги	4 420 000	2 021 079	45,7%	4 420 000	2 021 079	45,7%						
14020000	Акцизний податок з вироблених в Україні підкацих товарів (продукції)	380 000	184 481	48,5%	380 000	184 481	48,5%						
14021900	Пальне	380 000	184 481	48,5%	380 000	184 481	48,5%						
14030000	Акцизний податок з ввезених на митну територію України підкацих товарів (продукції)	1 340 000	626 532	46,8%	1 340 000	626 532	46,8%						
14031900	Пальне	1 340 000	626 532	46,8%	1 340 000	626 532	46,8%						
14040000	Акцизний податок з реалізації суб'єктами господарювання роздробної торгівлі підкацих товарів	2 700 000	1 210 066	44,8%	2 700 000	1 210 066	44,8%						
18000000	Місцеві податки та збори, що сплачуються (перераховуються) згідно з Податковим кодексом України	45 761 000	18 100 931	39,6%	45 761 000	18 100 931	39,6%						
18010000	Податок на майно	27 556 000	8 577 581	31,1%	27 556 000	8 577 581	31,1%						
18010100	Податок на нерухоме майно, відміне від земельної ділянки, етицизний юридичними особами, які є власниками об'єктів житлової нерухомості	31 000	17 062	55,0%	31 000	17 062	55,0%						
18010200	Податок на нерухоме майно, відміне від земельної ділянки, етицизний фізичними особами, які є власниками об'єктів житлової нерухомості	200 000	163 237	81,6%	200 000	163 237	81,6%						

41053300	Субвенція з місцевого бюджету на утримання об'єктів спільного користування чи ліквідацію негативних наслідків діяльності об'єктів спільного користування	250 000	0	0%	250 000	0	0%											
41053400	Субвенція з місцевого бюджету на виконання інвестиційних проектів	6 200 000	0	0%														
	Всього доходів	230 074 528	118 704 597	51,6%	221 368 900	114 693 332	51,8%	8 705 628	4 011 265	46,1%	6 200 000	828	0	0,0%				

Секретар міської ради

Л.В. Бортисенко

Звіт про фінансування бюджету Більської міської об'єднаної територіальної громади за I півріччя 2021 року

Код	Найменування згідно з класифікацією фінансування бюджету	Всього			Загальний фонд			Спеціальний фонд			ГРН.	
		Затверджено на 2021 рік зі змінами		Виконано за I півріччя 2021 року	Затверджено на 2021 рік зі змінами		Виконано за I півріччя 2021 року	Всього		в т.ч. бюджет розвитку		
		15 594 283,00	15 594 283,00	15 594 283,00	-523 535,00	10 885 848,00	16 117 818,00	4 708 435,00	16 065 094,00	4 655 711,00		
200000	Внутрішнє фінансування	15 594 283,00	15 594 283,00	15 594 283,00	-523 535,00	10 885 848,00	16 117 818,00	4 708 435,00	16 065 094,00	4 655 711,00		
208000	Фінансування за рахунок змін залишків коштів бюджетів	15 594 283,00	15 594 283,00	15 594 283,00	-523 535,00	10 885 848,00	16 117 818,00	4 708 435,00	16 065 094,00	4 655 711,00		
208100	На початок періоду	17 415 676,00	17 415 676,00	17 415 676,00	12 962 809,00	12 962 809,00	4 452 867,00	4 452 867,00	4 400 143,00	4 400 143,00		
208200	На кінець періоду	1 821 393,00	1 821 393,00	1 821 393,00	1 821 393,00	1 821 393,00	0,00	0,00	0,00	0,00		
208400	Кошти, що передаються із загального фонду бюджету до бюджету розвитку (спеціального фонду)	0,00	0,00	0,00	-11 664 951,00	-255 568,00	11 664 951,00	255 568,00	11 664 951,00	255 568,00		
Всього за типом кредитора		15 594 283,00	15 594 283,00	15 594 283,00	-523 535,00	10 885 848,00	16 117 818,00	4 708 435,00	16 065 094,00	4 655 711,00		
600000	Фінансування за активними операціями	15 594 283,00	15 594 283,00	15 594 283,00	-523 535,00	10 885 848,00	16 117 818,00	4 708 435,00	16 065 094,00	4 655 711,00		
602000	Зміни обсягів бюджетних коштів	15 594 283,00	15 594 283,00	15 594 283,00	-523 535,00	10 885 848,00	16 117 818,00	4 708 435,00	16 065 094,00	4 655 711,00		
602100	На початок періоду	17 415 676,00	17 415 676,00	17 415 676,00	12 962 809,00	12 962 809,00	4 452 867,00	4 452 867,00	4 400 143,00	4 400 143,00		
602200	На кінець періоду	1 821 393,00	1 821 393,00	1 821 393,00	1 821 393,00	1 821 393,00	0,00	0,00	0,00	0,00		
602400	Кошти, що передаються із загального фонду бюджету до бюджету розвитку (спеціального фонду)	0,00	0,00	0,00	-11 664 951,00	-255 568,00	11 664 951,00	255 568,00	11 664 951,00	255 568,00		
Всього за типом зобов'язання		15 594 283,00	15 594 283,00	15 594 283,00	-523 535,00	10 885 848,00	16 117 818,00	4 708 435,00	16 065 094,00	4 655 711,00		

Секретар міської ради

Л.В. Борисенко

Звіт про виконання видаткової частини бюджету Київської міської територіальної громади за I півріччя 2021 року за головними розпорядниками коштів

Код бюджетної класифікації	Код проекту/функції/напрямку/задачі/заходу	Назва проекту/функції/напрямку/задачі/заходу	Виконано за I півріччя 2021 року										Виконано за I півріччя 2022 року										Різниця	
			Зарплатний фонд					Зарплатний фонд					Зарплатний фонд					Зарплатний фонд					Відхилення на I півріччя 2021 року	Відхилення на I півріччя 2022 року
			усього	на оплату праці	на оплату праці електроенергії	на оплату праці електроенергії	на оплату праці електроенергії	усього	на оплату праці	на оплату праці електроенергії	на оплату праці електроенергії	на оплату праці електроенергії	усього	на оплату праці	на оплату праці електроенергії	на оплату праці електроенергії	на оплату праці електроенергії	усього	на оплату праці	на оплату праці електроенергії	на оплату праці електроенергії	на оплату праці електроенергії		
0100000		Міський Київський міський район Київської міської територіальної громади	25 137 890	25 137 890	1 063 449	9 220 041,0	9 220 041,0	7 233 160,0	290 144,0	36,7	10 000 000	10 000 000	10 000 000	10 000 000	10 000 000	10 000 000	10 000 000	10 000 000	10 000 000	10 000 000	10 000 000	35 137 890	9 220 041	
0110000		Міський Київський міський район Київської міської територіальної громади	25 137 890	25 137 890	1 063 449	9 220 041,0	9 220 041,0	7 233 160,0	290 144,0	36,7	10 000 000	10 000 000	10 000 000	10 000 000	10 000 000	10 000 000	10 000 000	10 000 000	10 000 000	10 000 000	10 000 000	35 137 890	9 220 041	
0110150	0150	Організаційне, інформаційно-аналітичне та матеріально-технічне забезпечення діяльності обласної ради, районної ради, районної у місті ради (у разі її створення), міської, селищної, сільської ради	20 976 340	20 976 340	1 012 359	7 646 892	7 646 892	7 238 623	277 042	36,5												20 976 340	7 646 892	
0110180	0180	Інша діяльність у сфері державного управління	410 000	410 000		80 885	80 885			19,7												410 000,00	80 885	
		у т.ч. заклад програми:																						
0112100	2010	Програма економічного розвитку територіальної громади "Київська міська рада"	170 000	170 000		37 722	37 722			22,2												170 000,00	37 722	
0112100	2010	Бюджетно-фінансова співпраця місцевих державних установ	1 700 000,0	1 700 000,0		749 168,0	749 168,0			44,1												1 700 000,00	749 168	
0112110	2110	Первинна медична допомога населенню	31 760,0	31 760,0	19 940,0	8 165,0	8 165,0			25,7												31 760,00	8 165	
2112	0725	Надання медичної допомоги населенню, що надається фінансовими, фінансово-розпорядковими громадами	31 760	31 760	19 940	8 165	8 165			25,7												31 760,00	8 165	
0112150	2150	Інші програми, закладів та заходів у сфері охорони здоров'я	250 000,0	250 000,0		8 165	8 165			25,7												250 000,00	8 165	
0112152	2152	Інші програми на заклади у сфері охорони здоров'я	250 000,0	250 000,0		8 165	8 165			25,7												250 000,00	8 165	
		у т.ч. заклад програми:																						
		Згорячів міський Київської міської територіальної громади	250 000,0	250 000,0																		250 000,00		
0112340	3240	Інші заклади та заходи	1 596 620	1 596 620	30 550	662 931	662 931	454 837	4 937,0	41,5												1 596 620,00	662 931	
0112341	3241	Забезпечення діяльності інших закладів у сфері соціального захисту населення	1 196 620	1 196 620	30 550	461 431	461 431	454 537	4 937,0	38,6												1 196 620,00	461 431	
0112342	3242	Інші заклади у сфері соціального захисту населення	400 000	400 000		201 500	201 500			50,4												400 000,00	201 500	
		у т.ч. заклад програми:																						
		Програма соціального захисту населення Київської міської територіальної громади	400 000	400 000		201 500	201 500			50,4												400 000,00	201 500	
0117560	7560	Виконання інвестиційних проектів																						
0117565	7565	Виконання інвестиційних проектів в разі виходу з ладу або соціально-економічного розвалу окремих підприємств																						
0117680	7680	Членські внески до асоціацій громадянського суспільства	71 770	71 770		72 000	72 000			71,0												71 770,00	72 000	
0118420	8420	Інші заклади у сфері соціального захисту населення	101 400	101 400		2 467 800	2 467 800															101 400,00	2 467 800	
0600000		Управління освіти Київської міської ради	158 517 757	158 517 757	5 074 070	71 961 615	71 961 615	65 197 584	2 653 401	45,4	1 424 112	1 424 112	1 415 651	2 467 800	581 975	206 928	375 050	206 928,00	14,95			162 409 609	72 543 593	

0610000	Управління освіти Білоруської митрополії	158 517 757	158 517 757	136 014 954	5 074 070	71 961 615	71 961 615	65 197 584	2 653 491	45,4	3 891 912	1 424 112	1 415 651	2 467 800	1 424 112	581 978	206 928	206 928	375 050	206 928	14,95	162 489 609	72 543 593
0610100	Керівництво управління у вищій сфері освіти (класи, курси, семестри, об'єднання спеціальних груп)	2 419 980	2 419 980	2 399 980		959 805	959 805	929 804		38,8												2 419 980	959 805
0610100	Надання доплатної освіти у м.с. мексикі програми:	37 050 910	37 050 910	31 654 530	2 050 940	16 914 688	16 914 688	14 508 289	1 092 664	45,7	2 433 990	33 990 000	33 990	2 400 000	33 990 000	377 440	33 990	33 990	344 450	33 990	15,51	39 484 900	17 292 128
	"Освіта Білоруської митрополії територіальної громади" на 2021-2024 рр.	75 000,0	75 000,0			3 992,0	3 992,0			5,3												75 000,0	3 992
0610200	Надання загальної середньої освіти на розумок копії місячного бюджету	25 424 061	25 424 061	18 760 470	3 031 690	11 997 912	11 997 912	8 728 358	1 434 340	47,2	31 600	31 600	31 600	31 600	31 600	31 600					100,00	25 424 061	12 029 512
0610201	Надання загальної середньої освіти закладом загальної середньої освіти у м.с. мексикі програми:	25 424 061	25 424 061	18 760 470	3 031 690	11 997 912	11 997 912	8 728 358	1 434 340	47,2	31 600	31 600	31 600	31 600	31 600	31 600					100,00	25 424 061	12 029 512
	"Освіта Білоруської митрополії територіальної громади" на 2021-2024 рр.	2 941 448,0	2 941 448,0			1 468 613,0	1 468 613,0			49,9												2 941 448	1 468 613
0610200	Надання загальної середньої освіти на розумок копії середньої освіти закладом загальної середньої освіти	74 575 300	74 575 300	74 575 300		37 641 103	37 641 103	37 641 103		90,5												74 575 300	37 641 103
0610201	Надання загальної середньої освіти закладом загальної середньої освіти	74 575 300	74 575 300	74 575 300		37 641 103	37 641 103	37 641 103		90,5												74 575 300	37 641 103
0610600	Надання загальної середньої освіти на розумок загальної копії за освітньою субвенцією	8 897 792	8 897 792	8 897 792		693 457	693 457			7,8	1 166 617	1 166 617	1 158 156		1 166 617	44 940	44 940	44 940			3,85	10 064 409	738 397
0610601	Надання загальної середньої освіти закладом загальної середньої освіти	8 897 792	8 897 792	8 897 792		693 457	693 457			7,8	1 166 617	1 166 617	1 158 156		1 166 617	44 940	44 940	44 940			3,85	10 064 409	738 397
	"Освіта Білоруської митрополії територіальної громади" на 2021-2024 рр.	240 000	240 000								1 074 000	1 074 000	1 065 539		1 074 000							1 314 000,00	
0611140	Інші програми, закладів та заходів сфери освіти	3 766 000	3 766 000	3 726 000		1 320 106	1 320 106	1 307 881		35,1												3 766 000	1 320 106
0611141	Делегування діяльності інших закладів у сфері освіти	3 766 000	3 766 000	3 726 000		1 320 106	1 320 106	1 307 881		35,1												3 766 000,0	1 320 106
0611200	Надання освіти за розумок субвенції державного бюджету місцевим бюджетам на надання державної підтримки особам з особливими освітніми потребами	188 224	188 224	188 224		62 200	62 200	62 200		33,0	95 516	95 516	95 516		95 516							283 770	62 200
0613140	Оздоровлення та відпочинок дітей (крім заходів з оздоровлення дітей, які здійснюються за рахунок коштів на оздоровлення громадян, які постраждали внаслідок Чорнобильської катастрофи)	500 000	500 000																			500 000	
	у м.с. мексикі програми:																						
	"Програма оздоровлення та відпочинок дітей Білоруської митрополії територіальної громади"	500 000	500 000																			500 000	
0613240	Інші заклади та заходи	72 000,0	72 000,0			24 464,0	24 464,0			34,0												72 000,00	24 464
0613242	Інші заклади та сфери соціального захисту і соціального забезпечення у м.с. мексикі програми:	72 000	72 000			24 464	24 464			34,0												72 000,00	24 464
	"Освіта Білоруської митрополії територіальної громади" на 2021-2024 рр.	30 000	30 000			12 489	12 489			41,6												30 000,00	12 489
	"Підтримка" на 2021-2024 роки"	42 000	42 000			11 975	11 975			28,5												42 000,00	11 975

0015030	5030	Розвиток дитячо-юнацького та резервного спорту	5 537 000	4 710 650	591 440	2 295 880	2 295 880	2 019 949	126 487	41,5	164 199	127 999	127 999	127 999	127 999	127 999	127 999	36 200	127 999	127 999	127 999	127 998	77 95	5 701 289	2 423 873
0015031	5031	Управління та інтеграція інформаційної роботи зокладомачи дітячо-юнацького спорту	5 537 000	4 710 650	591 440	2 295 880	2 295 880	2 019 949	126 487	41,5	164 199	127 999	127 999	127 999	127 999	127 999	127 999	36 200	127 999	127 999	127 999	127 998	77 95	5 701 289	2 423 873
0015032	8420	Інші заходи з фінансування інформації	86 400			72 000	72 000			83,3														86 400,00	72 000
1000000		Управління культурної спадщини та туризму Київської міської ради	15 293 547	10 815 640	792 782	895 000	6 524 464	4 867 899	219 525	42,9	55 000	55 000	55 000	55 000	55 000	55 000	55 000		55 000	55 000	55 000	24 180	43,96	15 348 547	6 548 644
1000000		Управління культурної спадщини та туризму Київської міської ради	15 293 547	10 815 640	792 782	895 000	6 524 464	4 867 899	219 525	42,9	55 000	55 000	55 000	55 000	55 000	55 000	55 000		55 000	55 000	55 000	24 180	43,96	15 348 547	6 548 644
1001000	0100	Керівництво управління у відомчій сфері у містах (міст, Києва, Севілюк, селищ, об'єднаних територіальних громадах	2 775 314	2 740 314		884 278	884 278	879 643		31,9														2 775 314	884 278
1001000	0100	Керівництво управління у відомчій сфері у містах (міст, Києва, Севілюк, селищ, об'єднаних територіальних громадах	2 775 314	2 740 314		884 278	884 278	879 643		31,9														2 775 314	884 278
1001000	0100	Керівництво управління у відомчій сфері у містах (міст, Києва, Севілюк, селищ, об'єднаних територіальних громадах	1 302 420	1 302 420		1 260 336	1 260 336	1 260 336		96,8														1 302 420,00	1 260 336
1001000	0100	Керівництво управління у відомчій сфері у містах (міст, Києва, Севілюк, селищ, об'єднаних територіальних громадах	1 302 420	1 302 420		1 260 336	1 260 336	1 260 336		96,8														1 302 420,00	1 260 336
1001000	0100	Керівництво управління у відомчій сфері у містах (міст, Києва, Севілюк, селищ, об'єднаних територіальних громадах	140 065	140 065		10 000	10 000	10 000		7,1														140 065,00	10 000
1001000	0100	Керівництво управління у відомчій сфері у містах (міст, Києва, Севілюк, селищ, об'єднаних територіальних громадах	140 065	140 065		10 000	10 000	10 000		7,1														140 065,00	10 000
1004000	4000	Забезпечення діяльності бібліотек	1 011 470	835 990	147 600	178 733	178 733	172 663	4 570	17,7														1 011 470,00	178 733
1004000	4000	Забезпечення діяльності бібліотек	1 011 470	835 990	147 600	178 733	178 733	172 663	4 570	17,7														1 011 470,00	178 733
1004000	4000	Забезпечення діяльності бібліотек	169 230	169 230		68 448	68 448	68 448		40,4														169 230,00	68 448
1004000	4000	Забезпечення діяльності бібліотек	169 230	169 230		68 448	68 448	68 448		40,4														169 230,00	68 448
1004000	4000	Забезпечення діяльності бібліотек	7 823 648	5 708 286	644 602	3 360 788	3 360 788	2 486 489	214 955	43,0	55 000,00	55 000,00	55 000,00	55 000,00	55 000,00	55 000,00	55 000,00		55 000,00	55 000,00	24 180,00	24 180,00	7 878 648,00	3 384 968	
1004000	4000	Забезпечення діяльності бібліотек	7 823 648	5 708 286	644 602	3 360 788	3 360 788	2 486 489	214 955	43,0	55 000,00	55 000,00	55 000,00	55 000,00	55 000,00	55 000,00	55 000,00		55 000,00	55 000,00	24 180,00	24 180,00	7 878 648,00	3 384 968	
1004000	4000	Забезпечення діяльності бібліотек	1 250 160	1 250 160		614 176	614 176			49,1														1 250 160,00	614 176
1004000	4000	Забезпечення діяльності бібліотек	1 250 160	1 250 160		614 176	614 176			49,1														1 250 160,00	614 176
1004000	4000	Забезпечення діяльності бібліотек	527 440	527 440		48 667	48 667	48 667		9,2														527 440,00	48 667
1004000	4000	Забезпечення діяльності бібліотек	527 440	527 440		48 667	48 667	48 667		9,2														527 440,00	48 667
1004000	4000	Забезпечення діяльності бібліотек	527 440	527 440		48 667	48 667	48 667		9,2														527 440,00	48 667
1005000	5010	Процесна діяльність з енергетики	552 600			48 667	48 667			9,2														527 440,00	48 667
1005000	5010	Процесна діяльність з енергетики	552 600			48 667	48 667			9,2														527 440,00	48 667
1005000	5010	Процесна діяльність з енергетики	552 600			211 614	211 614			38,3														552 600,00	211 614
1005000	5010	Процесна діяльність з енергетики	552 600			211 614	211 614			38,3														552 600,00	211 614
1005000	5040	Інфраструктура	9 960,00		580,00																			9 960,00	
1005000	5040	Інфраструктура	9 960,00		580,00																			9 960,00	
1005000	5040	Інфраструктура	9 960,00		580,00																			9 960,00	
1007000	7020	Процесна діяльність з енергетики	895 000			429 600	429 600			48,0														895 000,00	429 600
1007000	7020	Процесна діяльність з енергетики	895 000			429 600	429 600			48,0														895 000,00	429 600
1007000	7020	Процесна діяльність з енергетики	895 000			429 600	429 600			48,0														895 000,00	429 600
1007000	7020	Процесна діяльність з енергетики	895 000			429 600	429 600			48,0														895 000,00	429 600

«Додаток 5
до рішення Біляївської міської ради
"Про затвердження звіту про виконання бюджету Біляївської міської територіальної громади за I півріччя 2021 року"
від 22.07.2021р. №287-10/VIII

Звіт про міжбюджетні трансферти за I півріччя 2021 року

15502000000
(код бюджету)

1. Показники міжбюджетних трансфертів з інших бюджетів

(грн)			
Код Класифікації доходу бюджету /	Найменування трансферту /	Затверджено на 2021 рік з урахуванням змін	Виконано за I півріччя 2021 року
Код бюджету	Найменування бюджету – надавача міжбюджетного трансферту		
1	2	3	
I. Трансферти до загального фонду бюджету			
41020100	Базова дотація	3 255 700,00	1 627 800,00
28000000000	Державний бюджет України	3 255 700	1 627 800
41033900	Освітня субвенція з державного бюджету місцевим бюджетам	74 575 300,00	43 143 400,00
28000000000	Державний бюджет України	74 575 300	43 143 400
41034500	Субвенція з державного бюджету місцевим бюджетам на здійснення заходів щодо соціально-економічного розвитку окремих територій	10 000 000	5 274 000
28000000000	Державний бюджет України	10 000 000	5 274 000
41040200	Дотація з місцевого бюджету на здійснення переданих з державного бюджету видатків з утримання закладів освіти та охорони здоров'я за рахунок відповідної додаткової дотації з державного бюджету	6 438 450,00	2 526 224,00
15100000000	Обласний бюджет Одеської області	6 438 450	2 526 224
41051200	Субвенція з місцевого бюджету на надання державної підтримки особам з особливими освітніми потребами за рахунок відповідної субвенції з державного бюджету	283 730,00	94 106,00
15100000000	Обласний бюджет Одеської області	283 730,00	94 106,00
	Субвенція з місцевого бюджету на утримання об'єктів спільного користування чи ліквідацію негативних наслідків діяльності об'єктів спільного користування	250 000,00	
15544000000	Місцевий бюджет Великодальницької с/р	250 000,00	
II. Трансферти до спеціального фонду бюджету			
41053400	Субвенція з місцевого бюджету на виконання інвестиційних проєктів	6 200 000	
15100000000	Обласний бюджет Одеської області	6200000	
X	УСЬОГО за розділами I, II, у тому числі:	101 003 180,00	52 665 530,00
X	загальний фонд	94 803 180,00	52 665 530,00
X	спеціальний фонд	6200000,00	

2. Показники міжбюджетних трансфертів іншим бюджетам

(грн)				
Код Програмної класифікації видатків та кредитування місцевого бюджету /	Код Типової програмної класифікації видатків та кредитування місцевого бюджету	Найменування трансферту /	Затверджено на 2021 рік з урахуванням змін	Виконано за I квартал 2021 року
Код бюджету		Найменування бюджету – отримувача міжбюджетного трансферту		
1	2	3		4
I. Трансферти із загального фонду бюджету				
3719770	9770	Інші субвенції з місцевого бюджету	410 000	
15327200000		Районний бюджет Одеського району	300 000	
		Районний бюджет Одеського району	110000	

3719800	9800	Субвенція з місцевого бюджету державному бюджету на виконання програм соціально-економічного розвитку регіонів	50 000	
28000000000		Державний бюджет	50000	
II. Трансфери із спеціального фонду бюджету				
3719750	9750	Субвенція з місцевого бюджету на співфінансування інвестиційних проектів	200000	
15100000000		Обласний бюджет Одеської області	200000	
X	X	УСЬОГО за розділами I, II, у тому числі:	660000	
X	X	загальний фонд	460000	
X	X	спеціальний фонд	200000	

Секретар міської ради

Л.В.Борисенко

Звіт про використання коштів бюджету розвитку на здійснення заходів на будівництво, реконструкцію і реставрацію, капітальний ремонт об'єктів виробничої, комунікаційної та соціальної інфраструктури за об'єктами у I півріччя 2021 року

код бюджету 1550200000							
Код Програмої класифікації видатків та кредитування місцевих бюджетів	Код Типової програмої класифікації видатків та кредитування місцевих бюджетів	Функціональна класифікація видатків та кредитування	Найменування головного розпорядника коштів місцевого бюджету/ відповідального виконавця, найменування бюджетної програми згідно з Типовою програмою класифікацією видатків та кредитування місцевих бюджетів	Найменування об'єкта відповідно до проектно-кошторисної документації	Затверджено на 2021 рік з урахуванням змін	Виконано за I півріччя 2021 року	Рівень виконання, %
0100000			Апарат Білявської міської ради Білявського району Одеської області		10 000 000,0	0,0	X
0110000			Апарат Білявської міської ради Білявського району Одеської області		10 000 000,0	0,0	X
0117363	7363	0490	Виконання інвестиційних проектів в рамках здійснення заходів щодо соціально-економічного розвитку окремих територій	Капітальні трансферти КНП "Білявська багатопрофільна лікарня" на придбання обладнання, а саме мультизрізкового комп'ютерного томографа на 32 зрізи з інжектором та принтером для комунального некомерційного підприємства Білявської міської ради "Білявська багатопрофільна лікарня", вул. Московська, 30-Б, м. Біляївка	10 000 000,0		0,00
Всього по 7363					10 000 000,0		x
0600000			Управління освіти Білявської міської ради		1 424 112,0	206 928,0	x
0610000			Управління освіти Білявської міської ради		1 424 112,0	206 928,0	x
0611010	1010	0910	Дошкільна освіта	Придбання ящику для піску по пожежній безпеці	6 420,0	6 420,0	100,0
				Придбання плити електричної промислової на харчоблок Мирненського ЗДО "Буратіно"	27 570,0	27 570,0	100,0
Всього по 1010					33 990,0	33 990,0	x
611061	1061	0921	Надання загальної середньої освіти за рахунок залишку коштів за освітньою субвенцією	придбання підручників	24 000,0		0,0
				придбання навчального устаткування для кабінетів (техніка)	550 000,0		0,0
				Придбання ящиків для піску по пожежній безпеці	44 940,0	44 940,0	100,0
				Придбання двох котлів газових для Майорівської ЗОШ	47 677,0		0,0
				Придбання моноблоків (16 штук) для Білявської ЗОШ №1	500 000,0		0,0
Всього по 1061					1 166 617,0	44 940,0	3,9
0611200	1200	0990	Надання освіти за рахунок субвенції з дежавного бюджету місцевим бюджетам на надання державної підтримки особам з особливими освітніми потребами	Придбання засобів корекції для учнів інклюзивних класів	84 270,0		0,0
				Придбання засобів корекції для інклюзивних груп дошкільних закладів	11 236,0		0,0
Всього по 1200					95 506,0	0,0	x
0615031	5031	0810	Утримання та навчально-тренувальна робота комунальних дитячо-юнацьких спортивних шкіл	Придбання трактору-газокосарки	127 999,0	127 998,0	100,0
Всього по 5031					127 999,0	127 998,0	x
1000000			Управління культури, молоді, спорту та туризму Білявської міської ради		55 000,0	24 180,0	x
1014060	4060	828	Забезпечення діяльності палаців і будинків культури, клубів, центрів дозвілля та інших клубних закладів	Придбання обладнання для кондиціонування Граденицького Будинку культури	55 000,0	24 180,0	44,0
Всього по 4060					55 000,0	24 180,0	x
12000000			Управління розвитку та експлуатації житлово-комунального господарства Білявської міської ради		1 349 300,0	48 640,0	X
12100000			Управління розвитку та експлуатації житлово-комунального господарства Білявської міської ради		1 349 300,0	48 640,0	X

1216013	6013	0620	Забезпечення діяльності водопровідно-каналізаційного господарства	Придбання насосу свердловини №2 с. Ш.Балка	49 300,0	48 640,0	98,7
Всього по 6013					49 300,0	48 640,0	x
1217368	7368	0490	Виконання інвестиційних проектів за рахунок субвенцій з інших бюджетів	Реконструкція системи газопостачання 32-квартирного житлового будинку м. Біляївка, вул. О.Кошевого, 2а	196 272		0,0
				Реконструкція системи газопостачання 32-квартирного житлового будинку м. Біляївка, вул. О.Кошевого, 2б	205 940		0,0
				Реконструкція системи газопостачання житлових будинків м. Біляївка, вул. Садова, №1, №5	294 627		0,0
				Реконструкція системи газопостачання 90-квартирного житлового будинку м. Біляївка, вул. Садова, 11	302 609		0,0
				Реконструкція системи газопостачання 90-квартирного житлового будинку м. Біляївка, вул. Садова, 15	300 552		0,0
Всього по 7368					1 300 000,0	0,0	x
1600000			Управління містобудування, землевпорядкування та комунального майна Біляївської міської ради		5 937 510,0	1 998 468,0	X
1610000			Управління містобудування, землевпорядкування та комунального майна Біляївської міської ради		5 937 510,0	1 998 468,0	X
1617368	7368	0490	Виконання інвестиційних проектів за рахунок субвенцій з інших бюджетів	Капітальний ремонт тротуару по вул.Центральна (від № 29 до №77) в с. Мирне на території Біляївської ОТГ Одеської обл.	1 369 063,0	1 369 063,0	100,0
				Капітальний ремонт фасаду багатоквартирного житлового будинку з утепленням, який розташований за адресою: м. Біляївка , вул. Садова, 1	1 420 724,0		0,0
				Капітальний ремонт тротуару по вул. Центральна (від №39 до №49) в с. Широка Балка на території Біляївської ОТГ Одеської області	297 851,0	297 851,0	100,0
				Капітальний ремонт частини огорожі стадіону, який розташований в с. Мирне, вул. Виноградна, 2а на території Біляївської ОТГ Одеської області	283 815,0	283 815,0	100,0
				Капітальний ремонт водоводу по вул. Садова (від №16 до пров. Лікарняний,5) в м. Біляївка	781 320,0	46 911,0	6,0
				Капітальний ремонт водоводу від вежі Бр15 до вул.40 років Перемоги, №1 в с.Широка Балка, територія Біляївської об'єднаної територіальної громади	1 600 000,0		0,0
Всього по 7368					5 752 773,0	1 997 640,0	x
1617370	7370	0490	Реалізація інших заходів щодо соціально-економічного розвитку територій	Капітальний ремонт водоводу по вул. Садова (від №16 до пров. Лікарняний,5) в м. Біляївка	183 909,0		0,0
Всього по 7370					183 909,0	0,0	x
1617650	7650	0490	Проведення експертної грошової оцінки земельної ділянки чи права на неї	Виготовлення грошової оцінки земельної ділянки за адресою:м. Біляївка, вул. Остапа Вишні, 60А, за рахунок авансових внесків	828,0	828,0	100,0
Всього по 7650					828,0	828,0	x
3700000			Фінансове управління міської ради Біляївської		200 000,0	0,0	X
3710000			Фінансове управління міської ради Біляївської		200 000,0	0,0	X
3719750	9750	0180	Субвенція з місцевого бюджету на співфінансування інвестиційних проектів	Капітальні трансферти обласному бюджету на придбання шкільного автобусу - співфінансування	200 000,0		0,0
Всього по 9750					200 000,0	0,0	x
X	X	X	Усього:		18 965 922,0	2 278 216,0	X
Секретар міської ради					Л.В. Борисенко		

Звіт про виконання місцевого бюджету на реалізацію місцевих/регіональних програм у I півріччі 2021 року.

Код бюджету	Код програми	Код класифікації	Код функцій	Найменування головного розпорядника коштів місцевого бюджету	Найменування місцевих/регіональних програм	Дата та номер документів, яким затверджено місцеву/регіональну програму	Затверджено на 2021 рік			Виконано за I півріччя 2021 року			Рівень виконання, %				
							Разом	Загальний фонд	Спеціальний фонд	Разом	Загальний фонд	Спеціальний фонд	Разом	Загальний фонд	Спеціальний фонд		
1550200000				Найменування головного розпорядника коштів місцевого бюджету													
0100000	3242	1090		Аналіз Бляківської міської ради Одеської області				820 000,0	820 000,0	0,0	239 222,0	239 222,0	0,0	29,2	29,2		
0110000				Аналіз Бляківської міської ради Одеської області				820 000,0	820 000,0	0,0	239 222,0	239 222,0	0,0	29,2	29,2		
0113242	3242	1090		Інші заходи у сфері соціального захисту і соціального забезпечення	Програма соціального захисту населення Бляківської міської територіальної громади на 2021-2025 роки	Рішення Бляківської міської ради №25-3/1711 від 24.12.2020р.	400 000,0	400 000,0			201 500,0	201 500,0		50,4	50,4		
0112152	2152	0763		Інші програми та заходи у сфері охорони здоров'я	Програма Здоров'я	Проєкт Рішення Бляківської міської ради	250 000,0	250 000,0			0,0	0,0		0,0	0,0		
0110180	0180	0133		Інші діяльність у сфері державного управління	Програма фінансового забезпечення витрат та інших видатків, пов'язаних з діяльністю Бляківської міської ради на 2018-2020 роки	Рішення Бляківської міської ради №92-4/1711 від 13.01.2021р.	170 000,0	170 000,0			37 722,0	37 722,0		22,2	22,2		
0600000				Управління освітні Бляківської міської ради				4 902 448,0	3 828 448,0	1 074 000,0	1 497 069,0	1 497 069,0	0,0	30,5	39,1	0,0	
0610000				Управління освіти Бляківської міської ради				4 902 448,0	3 828 448,0	1 074 000,0	1 497 069,0	1 497 069,0	0,0	30,5	39,1	0,0	
0613140	3140	1040		Оздоровлення та відпочинок дітей (крім заходів з оздоровлення дітей, що здійснюється за рахунок коштів на оздоровлення і провадять, які не отримували відшкодування Червонобальської електрофіфи)	"Програма відпочинку та оздоровлення дітей Бляківської територіальної громади"	Рішення Бляківської міської ради №87-4/1711 від 13.01.2021р.	500 000,0	500 000,0			0,0	0,0		0,0	0,0		
0611010	1010	0910		Дошкільна освіта			75 000,0	75 000,0			3 992,0	3 992,0		5,3	5,3		
0611021	1021	0921		Надання загальної середньої освіти загальноосвітніми навчальними закладами (в т.ч. школо-дитячим садком, інтернатом, при школі), спеціалізованими школами,	"Освіта Бляківської міської територіальної громади" на 2021-2024 роки	Рішення Бляківської міської ради №31-3/1711 від 24.12.2020р.	2 941 448,0	2 941 448,0			1 468 613,0	1 468 613,0		49,9	49,9		
0611061	1061	0921		Надання загальної середньої освіти загальноосвітніми навчальними закладами за рахунок залишків за освітнього субвенцією			1 314 000,0	240 000,0	1 074 000,0		0,0	0,0		0,0	0,0		
0613242	3242	1090		Інші заходи у сфері соціального захисту і соціального забезпечення	"Потримка" на 2021-2024 роки	Рішення Бляківської міської ради №1711 від	30 000,0	30 000,0			12 489,0	12 489,0		41,6	41,6		
							42 000,0	42 000,0			11 975,0	11 975,0		28,5	28,5		

1000000				Управління культури, молоді, спорту та туризму Білявської міської ради		X	3 365 265,0	3 365 265,0	0,0	0,0	0,0	0,0	0,0				0,0	0,0
1010000				Управління культури, молоді, спорту та туризму Білявської міської ради		X	3 365 265,0	3 365 265,0	0,0	0,0	1 314 057,0	1 314 057,0	39,0	0,0			39,0	39,0
1013133	3133	1040		Інші заходи у сфері соціального захисту і соціального забезпечення	"Молодь-громади" на 2021-2024 роки	Рішення Білявської міської ради №32-3/VIII від 24.12.2020р.	140 065,0	140 065,0			10 000,0	10 000,0	7,1	7,1			7,1	7,1
1015011	5011	0810		Проведення навчально-тренувальних зборів і змагань з олімпійських видів спорту	Програма розвитку фізичної культури і спорту в Білявській територіальній громаді на 2021-2025 роки	Рішення Білявської міської ради №35-3/VIII від 24.12.2020р.	552 600,0	552 600,0			211 614,0	211 614,0	38,3	38,3			38,3	38,3
1014060	4060	0828		Забезпечення діяльності падаців, будинків культури, клубів, центрів дозвілля та інших клубних закладів	Програма розвитку галузі культури в Білявській територіальній громаді на 2021-2025 роки	Рішення Білявської міської ради №33-3/VIII від 24.12.2020р.	1 250 160,0	1 250 160,0			614 176,0	614 176,0	49,1	49,1			49,1	49,1
1014082	4082	0829		Інші заходи в галузі культури і мистецтва			527 440,0	527 440,0			48 667,0	48 667,0	9,2	9,2			9,2	9,2
1017622	7622	0470		Реалізація програм і заходів в галузі туризму та курортів	Програма розвитку туристичного потенціалу Білявської територіальної громади на 2021-2023 роки	Рішення Білявської міської ради №34-3/III від 24.12.2020р.	895 000,0	895 000,0			429 600,0	429 600,0	48,0	48,0			48,0	48,0
1200000				Управління розвитку та експлуатації житлово-комунального господарства Білявської міської ради		X	10 614 541,0	10 539 713,0	74 828,0	74 828,0	6 833 011,0	6 833 011,0	64,7	64,7			64,8	47,3
1210000				Управління розвитку та експлуатації житлово-комунального господарства Білявської міської ради		X	10 614 541,0	10 539 713,0	74 828,0	74 828,0	6 833 011,0	6 833 011,0	64,7	64,7			64,8	47,3
1213033	3033	1070		Компенсаційні виплати на пільговий проїзд автомобільним транспортом окремим категоріям громадян	Забезпечення компенсаційних виплат за пільговий проїзд автомобільним транспортом окремим категоріям громадян у 2017-2022 роках	Рішення Білявської міської ради №331-21/III від 27.04.2017р.(ві змінами)	133 925,0	133 925,0			84 725,0	84 725,0	63,3	63,3			63,3	63,3
1216030	6030	0620		Організація благоустрою населених пунктів	Програма "Благоустрою Білявської міської територіальної громади на 2020-2022 роки"	Рішення Білявської міської ради №26-3/III від 24.12.2020р.	10 305 788,0	10 305 788,0			6 695 893,0	6 695 893,0	65,0	65,0			65,0	65,0

1218120	8120	0320	Заходи з організації рятівних заходів на водах	Організація рятівних заходів на водних об'єктах міста у період 2017-2021року	Рішення Білявської міської ради № 332-2/III від 27.04.2017р. (зі змінами)	50 000,0	50 000,0	74 828,0	25 391,0	25 391,0	50,8	50,8		
1218330	8330	0540	Інші діяльність у сфері екології та охорони природних ресурсів	Комплексна програма охорони довкілля, раціонального використання природних ресурсів та забезпечення екологічної безпеки в Білявській ТГ на 2018-2021 роки	Рішення Білявської міської ради № 629-34/III від 26.07.2018р.	74 828,0	74 828,0	74 828,0	35 428,0	35 428,0	47,3	47,3	47,3	
1216030	6030	0620	Організація благоустрою населених пунктів	Програма поводження з тваринами та регулювання чисельності безпритульних тварин на території Білявської територіальної громади на 2019 -2021 роки	Рішення Білявської міської ради № 913-46/III від 30.05.2019р.	50 000,0	50 000,0		27 002,0	27 002,0	54,0	54,0		
1600000			Управління містобудування, землепорядкування та комунального майна Білявської міської ради		X	9 236 682,0	9 236 682,0	9 236 682,0	0,0	1 997 640,0	21,6	21,6	21,6	
1610000			Управління містобудування, землепорядкування та комунального майна Білявської міської ради		X	9 236 682,0	9 236 682,0	9 236 682,0	0,0	1 997 640,0	21,6	21,6	21,6	
1617368	7368	0490	Виконання інвестиційних проєктів за рахунок субвенцій з інших бюджетів	Програма розвитку інфраструктури Білявської міської територіальної громади		9 052 773,0	9 052 773,0	9 052 773,0	1 997 640,0	1 997 640,0	22,1	22,1	22,1	
1617370	7370	0490	Реалізація інших заходів щодо соціально-економічного розвитку територій			183 909,0	183 909,0		0,0	0,0	0,0	0,0	0,0	
3700000			Фінансове управління Білявської міської ради		X	50 000,0	50 000,0	0,0	0,0	0,0	0,0	0,0	0,0	
3710000			Фінансове управління Білявської міської ради		X	50 000,0	50 000,0	0,0	0,0	0,0	0,0	0,0	0,0	
3719800	9800	0180	Субвенція з місцевого бюджету державному бюджету на виконання програм соціально-економічного розвитку регіонів	Програма підвищення спроможності та поліпшення умов життя населення в об'єкті інспекторії прикордонної служби "Градениці" на українсько-молдавському державному кордоні на ділянці відповідальності відділу прикордонної служби "Макаш", Білгород-Дністровського прикордонного заставу на 2021 рік	Рішення Білявської міської ради № 1/III від 29.04.2021р.	50 000,0	50 000,0	50 000,0			0,0	0,0	0,0	
X	X	X	Усього	X	X	28 988 936,0	18 603 426,0	10 385 510,0	11 916 427,0	9 883 359,0	41,1	53,1	19,6	