

# Р І Ш Е Н Н Я

## Про затвердження звіту про виконання бюджету Біляївської міської територіальної громади за 2020 рік

Керуючись пунктом 23 частини 1 статті 26 Закону України «Про місцеве самоврядування в Україні», відповідно до статті 80 Бюджетного кодексу України, враховуючи рішення виконавчого комітету Біляївської міської ради від 11 лютого 2021 року № 11 «Про схвалення звіту про виконання бюджету Біляївської міської територіальної громади за 2020 рік», Біляївська міська рада

### ВИРІШИЛА:

1. Затвердити звіт про виконання бюджету Біляївської міської територіальної громади за 2020 рік згідно з додатками 1-7 до цього рішення, в тому числі:

- за доходами у сумі **175 199 497 грн**, в тому числі за доходами загального фонду – **161 682 995 грн**, за доходами спеціального фонду – **13 516 502 грн**, згідно з додатком №1 до цього рішення;
- за видатками у сумі **186 542 193 грн**, в тому числі за видатками загального фонду – **144 283 607 грн**, за видатками спеціального фонду – **42 258 586 грн**, згідно з додатками №3, №4 до цього рішення.

2. Взяти до відома пояснювальну записку до звіту про виконання бюджету Біляївської міської територіальної громади за 2020 рік.

3. Контроль за виконанням цього рішення покласти на постійну депутатську комісію Біляївської міської ради з питань планування, бюджету, фінансів, соціально-економічного розвитку, регуляторної політики, інвестиційної діяльності та розвитку підприємництва (голова комісії Косенко О.О.).

Біляївський міський голова

М.П. Бухтіяров

№ 96-5/ VIII від 11 лютого 2021 року

м.Біляївка

# ПОЯСНЮВАЛЬНА ЗАПИСКА

## до звіту про виконання бюджету

### Біляївської міської територіальної громади

### за 2020 рік

#### Загальна характеристика виконання бюджету

Відповідно до вимог Бюджетного кодексу України, рішенням Біляївської міської ради «Про бюджет Біляївської міської об'єднаної територіальної громади на 2020 рік» від 19.12.2019 року №1089-52/VII був затверджений збалансований бюджет міської територіальної громади.

Протягом 2020 року, в процесі виконання бюджету:

- рішеннями Біляївської міської ради від 30.01.2020 року №1144-54/VII, від 27.02.2020 року №1178-55/VII, від 26.03.2020 року №1207-56/VII, від 16.04.2020 року № 1213-57/VII, від 25.06.2020 року № 1240-58/VII, від 04.08.2020 року №1283-59/ VII, від 04.09.2020 року № 1316-60/VII, від 06.10.2020 року № 1326-61/VII, від 04.11.2020 року № 1363-63/VII, від 03.12.2020 року № 132-2/VIII, від 24.12.2020 року № 21-3/VIII «Про внесення змін до рішення Біляївської міської ради від 19 грудня 2019 року №1089-52/VII "Про бюджет Біляївської міської об'єднаної територіальної громади на 2020 рік» затверджено:

- загальний обсяг доходів бюджету Біляївської міської територіальної громади – **176 335,475 тис. грн**, у тому числі: загальний фонд – **161 563,638 тис. грн**, спеціальний фонд – **14 771,837 тис. грн**;
- загальний обсяг видатків міського бюджету – **198007,547 тис. грн**, у тому числі загальний фонд – 149900,679 тис. грн, спеціальний фонд – 48106,868 тис. грн;
- профіцит загального фонду бюджету Біляївської міської територіальної громади у сумі 11 662 959 грн, джерелом покриття якого визначено вільний залишок коштів станом на 01 січня 2020 року в сумі 11 873 704 грн, та коштів, які передаються до спеціального фонду бюджету (бюджету розвитку) обсягом 23 536 663 грн.
- дефіцит спеціального фонду бюджету у сумі 33 335 031 грн, джерелом покриття якого визначено вільний залишок коштів станом на 01 січня 2020 року у сумі 9 798 368 грн, та кошти що передаються з загального фонду в сумі 23 536 663 грн в бюджет розвитку.

Фактичні надходження до бюджету за 2020 рік становлять **175 199,497 тис. грн**, з них:

- доходи загального фонду – **161 682,995 тис. грн** (з них міжбюджетні трансферти – **68 426,624 тис. грн**); виконання планових призначень без урахування міжбюджетних трансфертів становить **100,18 %**, з урахуванням міжбюджетних трансфертів – **100,07 %**;

- доходи спеціального фонду – **13 516,502 тис. грн** (з них міжбюджетні трансферти – **10 432,907 тис.грн**, власні надходження бюджетних установ — **1 108,420 тис. грн**); виконання планових призначень за 2020 рік без урахування міжбюджетних трансфертів – **73,67%**, з урахуванням міжбюджетних трансфертів – **91,5 %**).

Виконання власних доходів бюджету Біляївської міської територіальної громади за 2020 рік без урахування міжбюджетних трансфертів становить **99%**, з урахуванням міжбюджетних трансфертів — **99,4 %**.

Виконання дохідної частини бюджету Біляївської міської територіальної громади за 2020 рік без урахування міжбюджетних трансфертів та власних надходжень бюджетних установ становить **100,2%**, з урахуванням міжбюджетних трансфертів — **100 %**.

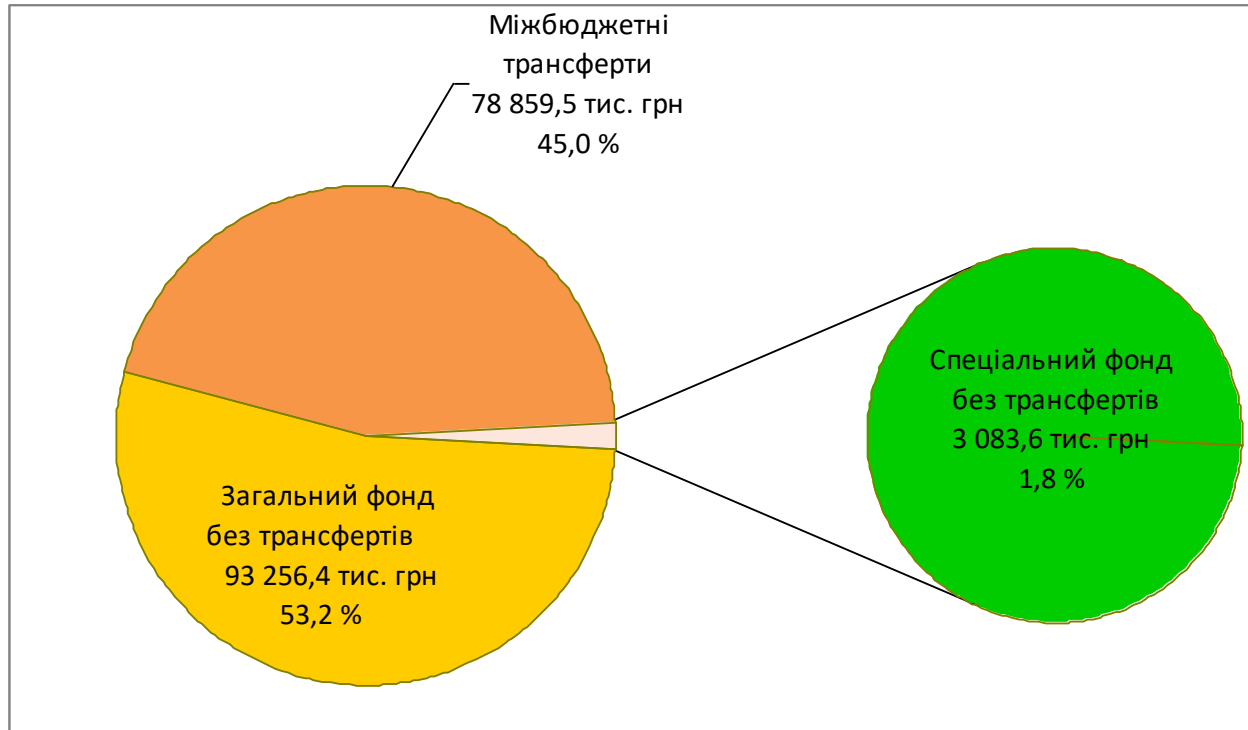
Загальний обсяг видатків, затверджений на 2020 рік (загальний та спеціальний фонди, з урахуванням міжбюджетних трансфертів) становить **198007,547 тис.грн**. Фактично виконано з урахуванням міжбюджетних трансфертів **186542,193 тис. грн**, з них:

- видатки загального фонду – 144283,607 тис.грн (в т.ч. 46236,550 тис.грн за рахунок трансфертів з Державного бюджету України).
- видатки спеціального фонду – 42258,586 тис.грн.

**Оборотний касовий залишок** бюджетних коштів міського бюджету Біляївської міської територіальної громади на 2020 рік встановлений в розмірі **20,0 тис. грн**.

## ДОХОДИ

Бюджет Біляївської міської територіальної громади формується відповідно до статей 64 (загальний фонд) та 69<sup>1</sup> (спеціальний фонд) Бюджетного кодексу України. На діаграмі 1 представлено дохідну частину бюджету Біляївської міської територіальної громади за 2020 рік.



Діаграма 1. Структура дохідної частини бюджету Біляївської міської об'єднаної територіальної громади за 2020 рік

Якщо порівнювати з 2019 роком, без урахування міжбюджетних трансфертів надійшло на 6 141,3 тис. грн або на 6,8 % більше, з урахуванням міжбюджетних трансфертів – на 18 598,1 тис. грн або на 11,9 % більше\*.

У співставних умовах з урахуванням надходжень податку на доходи фізичних осіб по Мирненській сільській раді (у 2015-2019 роках податок на доходи фізичних осіб до бюджету Мирненської сільської ради не надходив, 60% ПДФО по Мирненській сільській раді надходило до районного бюджету) та без урахування міжбюджетних трансфертів за 2020 рік надійшло на 3 744,5 тис. грн або на 4 % більше, ніж за 2019 рік; з урахуванням міжбюджетних трансфертів – на 16 201,3 тис. грн або на 10,2 % більше.

*\*При порівнянні надходжень враховуються надходження за 2019 рік до бюджетів Біляївської міської об'єднаної територіальної громади та Мирненської сільської ради.*

## ЗАГАЛЬНИЙ ФОНД

За 2020 рік до загального фонду бюджету Біляївської міської об'єднаної територіальної громади надійшло **161 682,995 тис. грн**, що становить **100,1 %** планових показників:

- власні доходи – **93 256,371 тис. грн**;

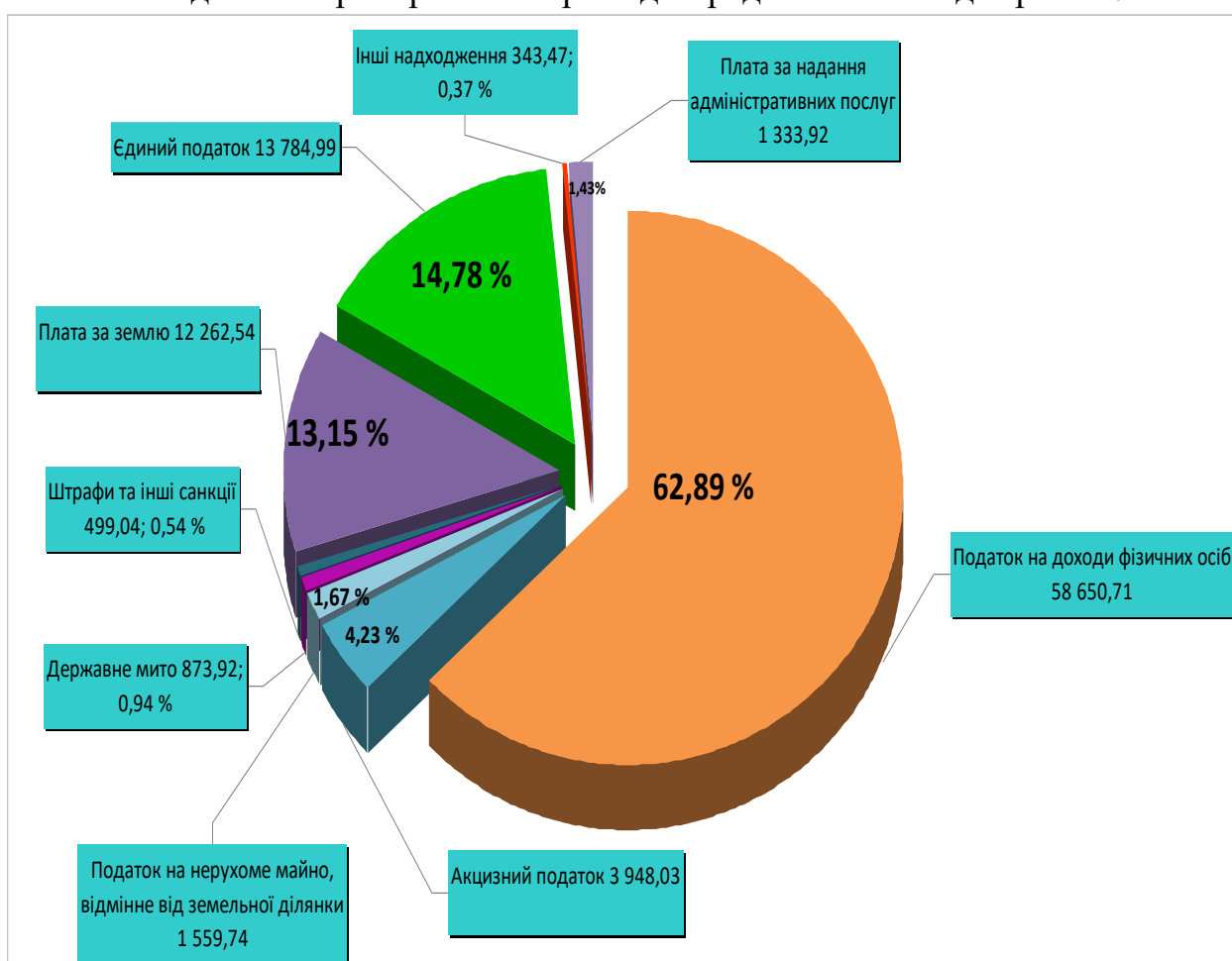
- міжбюджетні трансферти – **68 426,624** тис. грн.

У структурі власних доходів загального фонду бюджету податкові надходження становлять 97 %, неподаткові надходження – 3 %.

Власні доходи загального фонду за 2020 рік виконано на 100,18 % – при плані **93 087,0 тис. грн фактично надійшло на 169,4 тис. грн більше**.

За 2020 рік у співставних умовах з ПДФО по Мирненській сільській раді до загального фонду бюджету надійшло власних доходів **на 3 196,3 тис. грн або на 3,5% більше**; доходів з міжбюджетними трансфертами – на **16 640,6 тис. грн або на 11,5 % більше**. Без урахування ПДФО по Мирненській сільській раді власних доходів надійшло на **5 593,1 тис. грн або на 6,4% більше**, з урахуванням міжбюджетних трансфертів – на **19 037,4 тис. грн або на 13,3% більше**.

Структуру власних доходів загального фонду бюджету Біляївської міської об'єднаної територіальної громади представлено на діаграмі 2.



Діаграма 2. Структура власних доходів загального фонду бюджету Біляївської міської об'єднаної територіальної громади за 2020 рік, тис. грн

Таблиця 1

**Доходи загального фонду бюджету Біляївської міської об'єднаної територіальної громади за 2019-2020 роки у співставних умовах з ПДФО по Мирненській сільській раді**

тис. грн

Назва надходжень	Факт 2019 року	Факт 2020 року	(+;-) до 2019 року	Темп зростання до 2019 року, %
<i>Податкові надходження:</i>	87 214,156	90 435,555	3 221,399	103,7
- податок на доходи фізичних осіб	55 732,400	58 650,705	2 918,305	105,2
- податок на прибуток підприємств та фінансових установ комунальної власності	16,097	119,392	103,295	741,7
- рентна плата та плата за використання інших природних ресурсів	79,380	45,660	-33,720	57,5
- внутрішні податки на товари та послуги (акцизний податок)	3 240,733	3 948,035	707,302	121,8
місцеві податки, у тому числі	28 145,546	27 671,763	-473,783	98,3
- податок на майно:	14 721,202	13 859,955	-861,247	94,1
- податок на нерухоме майно, відмінне від земельної ділянки	1 526,163	1 559,743	33,580	102,2
- плата за землю	13 123,161	12 262,545	-860,616	93,4
- транспортний податок	71,878	37,667	-34,211	52,4
- збір за місця для паркування транспортних засобів, сплачений фізичними особами	0,000	0,835	0,835	-
- туристичний збір	35,679	25,979	-9,700	72,8
- єдиний податок	13 388,665	13 784,994	396,329	103,0
<i>Неподаткові надходження:</i>	2 839,274	2 820,816	-18,458	99,3
- частина чистого прибутку (доходу) комунальних підприємств	8,546	13,184	4,638	154,3
- адміністративні штрафи та санкції	124,338	499,035	374,697	401,4
- плата за надання адміністративних послуг	1 715,162	1 333,925	-381,237	77,8
- надходження від орендної плати за користування майном, що перебуває в комунальній власності	8,555	0,0	-8,555	0,0
- державне мито	906,952	873,919	-33,033	96,4
- орендна плата за водні об'єкти (їх частини)	0,488	0,610	0,122	125,0
- інші надходження	75,235	100,143	24,909	133,1
<i>Доходи від операцій з капіталом</i>	6,678	0	-6,678	0,0
<i>Всього власних доходів</i>	90 060,108	93 256,371	3 196,263	103,5
<i>Міжбюджетні трансферти</i>	54 982,295	68 426,624	13 444,329	124,5

**Податок на доходи фізичних осіб** зберігає позицію найвагомішого за обсягами джерела наповнення дохідної частини бюджету Біляївської міської об'єднаної територіальної громади.

Питома вага **податку на доходи фізичних осіб** у структурі загального фонду бюджету Біляївської міської об'єднаної територіальної громади без урахування міжбюджетних трансфертів – **62,9%**. Так, надходження цього податку до бюджету Біляївської міської об'єднаної територіальної громади за 2020 рік становлять **58 650,7 тис. грн** або **96,9%** планових показників, що **на 5 315,1 тис. грн** або **на 10% більше**, ніж 2020 рік (у співставних умовах з урахуванням ПДФО по Мирненській сільській раді – на 2 918,3 тис. грн або на 5,2% більше), з них:

- податок на доходи фізичних осіб, що сплачується податковими агентами, із доходів платника податку у вигляді заробітної плати – **51 933,0 тис. грн**, виконання – **94,4 %**; **на 4 029,8 тис. грн** або **на 8,4 % більше**, у співставних умовах – **на 1 964,2 тис. грн** або **на 3,9% більше** (зниження темпів зростання заробітної плати; зниження ділової активності; тимчасове призупинення діяльності деяких суб'єктів господарювання; у 2019 році надійшло на 843,3 тис. грн більше від виборчих комісій, скорочення штату РДА у 2020 році);

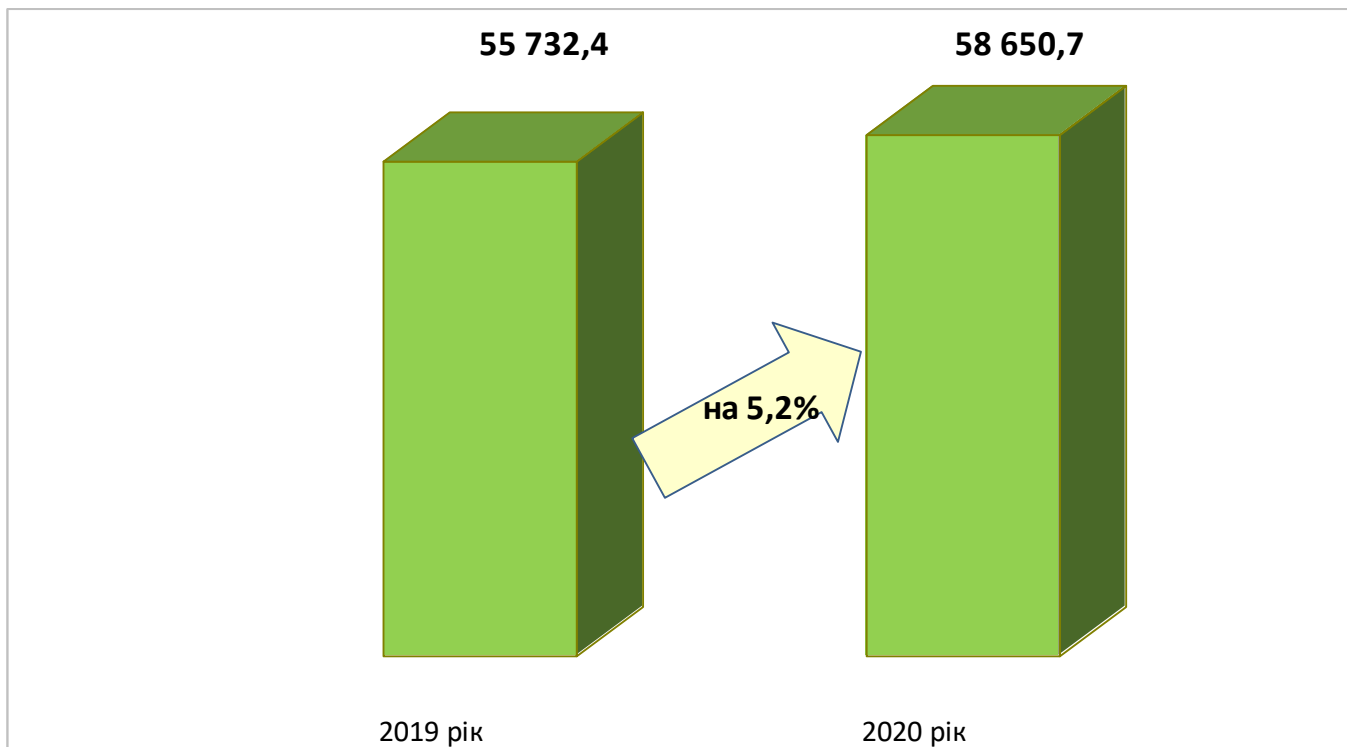
- податок на доходи фізичних осіб з грошового забезпечення, грошових винагород та інших виплат, одержаних військовослужбовцями та особами рядового і начальницького складу, що сплачується податковими агентами – **3 618,0 тис. грн**, виконання – **134 %**; **зростання – на 727,1 тис. грн** або **на 25,2 %** (пов'язано, зокрема, з доплатами згідно з Постановою Кабінету Міністрів України від 10.06.2020 року № 485 «Про виділення коштів для здійснення доплати військовослужбовцям, особам рядового і начальницького складу, поліцейським, які забезпечують життєдіяльність населення, медичним та іншим працівникам, які безпосередньо зайняті на роботах з ліквідації захворювання на гостру респіраторну хворобу COVID-19, спричинену коронавірусом SARS-CoV-2, у відомчих закладах охорони здоров'я»);

- податок на доходи фізичних осіб, що сплачується податковими агентами, із доходів платника податку інших ніж заробітна плата, становить **1895,0 тис. грн**, виконання – **105,3 %**; **зростання – на 400,1 тис. грн** або **на 26,8 %**, у **співставних умовах – на 96,1 тис. грн** або **на 5,3 %**;

- податок на доходи фізичних осіб, що сплачується фізичними особами за результатами річного декларування – **1 204,8 тис. грн**, виконання – **120,5 %**, **надійшло більше на 158,2 тис. грн** або **на 15,1 %**, у **співставних умовах – на 131 тис. грн** або **на 12,2 %**.

У структурі податку на доходи фізичних осіб найбільшу питому вагу має *податок на доходи фізичних осіб, що сплачується податковими агентами, із доходів платника податку у вигляді заробітної плати* – **88,5%**. Серед найбільших платників цього податку протягом 2020 року, крім бюджетних установ, були філія «Інфоксводоканал» ТОВ «Інфокс», комунальне некомерційне підприємство Біляївської районної ради «Біляївська центральна районна лікарня», ТОВ «Ламан транс-експрес», АТ «ДТЕК ОДЕСЬКІ ЕЛЕКТРОМЕРЕЖІ», комунальне некомерційне підприємство Біляївської районної ради «Біляївський районний центр первинної медико-санітарної допомоги», КП «Наш дім», ТОВ «Стройспецтехника»,

С/Г ТОВ «Південьагропереробка», ТОВ «Бел-транс», ПрАТ «Виробниче об'єднання «Одеський консервний завод», КП «Біляївський водоканал», АТ «Одесагаз», комунальне некомерційне підприємство «Одеський обласний центр екстреної медичної допомоги і медицини катастроф» Одеської обласної ради», ПП «Саша», ПП «Бриг», ППКФ «Багира І КО», МРАКС «РІПАК», ТОВ «АТЬ-МАРКЕТ», ПП «ВИТА-МЕД І», ПМП «АЛЕС», ПП АГРОФІРМА «ПРОМІНЬ».



Діаграма 3. Надходження податку на доходи фізичних осіб до бюджету Біляївської міської об'єднаної територіальної громади за 2019-2020 роки у співставних умовах по Мирненській сільській раді, тис. Грн

Значну частину власних доходів загального фонду бюджету громади (29,7 %) становлять місцеві податки і збори (податок на майно, туристичний збір, єдиний податок). За 2020 рік до бюджету надійшло 27 671,8 тис. грн місцевих податків і зборів (виконання — 101,3 %), що на 473,8 тис. грн або на 1,7 % менше, ніж відповідні надходження 2019 року (недоотримано плату за землю за земельні ділянки, які використовуються у господарській діяльності, та податок на нерухоме майно, відмінне від земельної ділянки, за об'єкти нежитлової нерухомості, за березень 2020 року (вплив норм Закону України від 30 березня 2020 року № 540-ІХ; зниження ділової активності).

Податок на майно становить 13 860,0 тис. грн, виконання — 101,6 %, що на 861,2 тис. грн або на 5,9 % менше, ніж відповідні надходження 2019 року.

Податок на нерухоме майно, відмінне від земельної ділянки, становить 1 559,74 тис. грн або 1,7 % власних доходів загального фонду бюджету, виконання – 120 %.



За 2020 рік надійшло **на 33,6 тис. грн або на 2,2 % більше** податку на нерухоме майно, відмінне від земельної ділянки, ніж за 2019 рік (зростання завдяки більшим надходженням від фізичних осіб; зменшення податку на нерухоме майно з юридичних осіб пов'язано зі зменшенням надходжень згідно з нормами Закону України «Про внесення змін до деяких законодавчих актів України, спрямованих на забезпечення додаткових соціальних та економічних гарантій у зв'язку з поширенням коронавірусної хвороби (COVID-19)» від 30 березня 2020 року № 540-ІХ щодо звільнення від оподаткування податком на нерухоме майно, відмінне від земельної ділянки, за березень 2020 року об'єктів нежитлової нерухомості, які перебувають у власності фізичних або юридичних осіб; зменшенням надходжень податку від С/Г ТОВ «Ірен-Агронатурпродукт» та переходом права власності на нерухоме майно від ТОВ «Десенто»).

Структура надходжень податку на нерухоме майно, відмінне від земельної ділянки, за 2020 рік:

- податок на нерухоме майно з об'єктів житлової нерухомості – 248,65 тис. грн або 15,9 %;

- податок на нерухоме майно з об'єктів нежитлової нерухомості – 1 311,09 тис. грн або 84,1 %.

За 2020 рік надійшло **37,7 тис. грн транспортного податку**, що на **34,2 тис. грн або на 47,6 % менше**, ніж за 2019 рік (з фізичних осіб – 16,7 тис. грн (-13,125 тис. грн), з юридичних осіб – 21,0 тис. грн (-21,086 тис. грн).

Слід зазначити, що в частині податку на майно найвагомішою є **плата за землю**, питома вага якої в складі місцевих податків і зборів становить 44,3 %; 88,5 % податку на майно та 13,15% власних доходів загального фонду бюджету.

Плати за землю надійшло у розмірі **12 262,5 тис. грн** (виконання – 99,4 %), що на **860,6 тис. грн або на 6,6 % менше**, ніж за 2019 рік (недоотримано плату за землю за березень 2020 року відповідно до Закону України від 30 березня 2020 року № 540-ІХ, згідно з нормами якого було звільнено від оподаткування за березень 2020 року земельним податком та орендною платою за земельні ділянки державної та комунальної власності земельні ділянки, що перебувають у власності або користуванні, у тому числі на умовах оренди, фізичних або юридичних осіб, та використовуються ними в господарській діяльності); у квітні 2019 року надійшло 378,3 тис. грн після проведення земельних торгів).

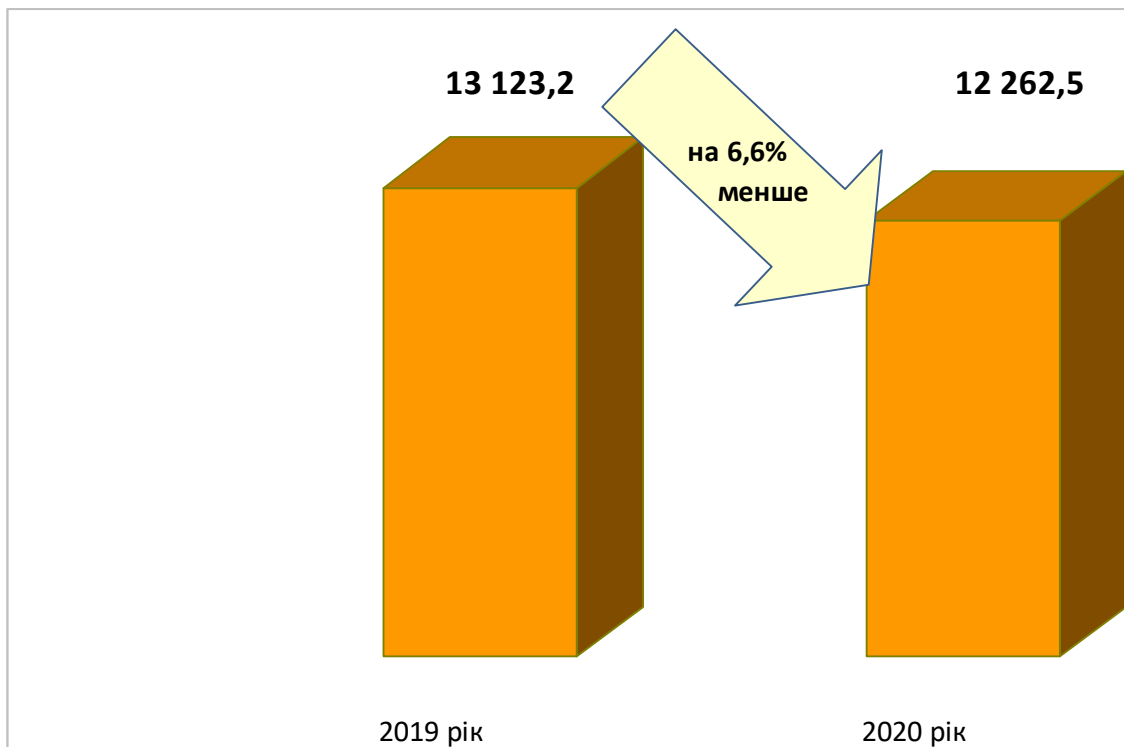
У структурі платежів за землю **земельний податок становить 59,8 % або 7 337,98 тис. грн**, найбільшим платником якого є філія «Інфоксводоканал», також серед найбільших платників – МГО «Клуб мисливців та рибалок Дністро», ПП Фірма «Гармаш», НЕК «УКРЕНЕРГО», ПП «Дністер», ПАТ «Укртелеком».

Орендна плата становить, відповідно, **40,2% або 4 924,57 тис. грн загального обсягу надходжень плати за землю**. Найбільші надходження за 2020 рік серед юридичних осіб були від дочірнього підприємства «Біляївський ринок» Одеської облспоживспілки, МРАКС «Ріпак», АТ «Одесагаз», ПрАТ «Виробниче об'єднання «Одеський консервний завод», ТОВ «ОДЕСАРИБГОСП», ТОВ «Десенто», С/Г ТОВ «Південьагропереробка»,

ПАТ «Укртелеком», ГО «Водно-моторне спортивно-оздоровче товариство рибалок-аматорів «Восход», АТ «ДТЕК ОДЕСЬКІ ЕЛЕКТРОМЕРЕЖІ», ОК «ЖБК «Мала Венеція», ТОВ «Арагон», С/Г ТОВ «ВОЛЯ», Біляївської районної організації Українського товариства мисливців і рибалок, ПП Агрофірма «Промінь», ТОВ «ТЕКА».

Таким чином, плата за землю за 2020 рік:

- земельний податок з юридичних осіб – 6 573,3 тис. грн, надійшло менше на 22,6 тис. грн або на 0,3 % (виконання – 102,7 %);
- земельний податок з фізичних осіб – 764,7 тис. грн, зростання – на 136,5 тис. грн або на 21,7% (виконання – 129,6 %);
- орендна плата з юридичних осіб – 3 598,8 тис. грн, зменшення – на 871,6 тис. грн або на 19,5 % (виконання – 85,7 % );
- орендна плата з фізичних осіб – 1 325,8 тис. грн, надійшло менше на 102,8 тис. грн або на 7,2% (пов'язано переважно з тим, що у квітні 2019 року надійшло 378,3 тис. грн після проведення земельних торгів), виконання – 115,3 %.



Діаграма 4. Надходження плати за землю до бюджету Біляївської міської об'єднаної територіальної громади за 2019-2020 роки, тис. грн

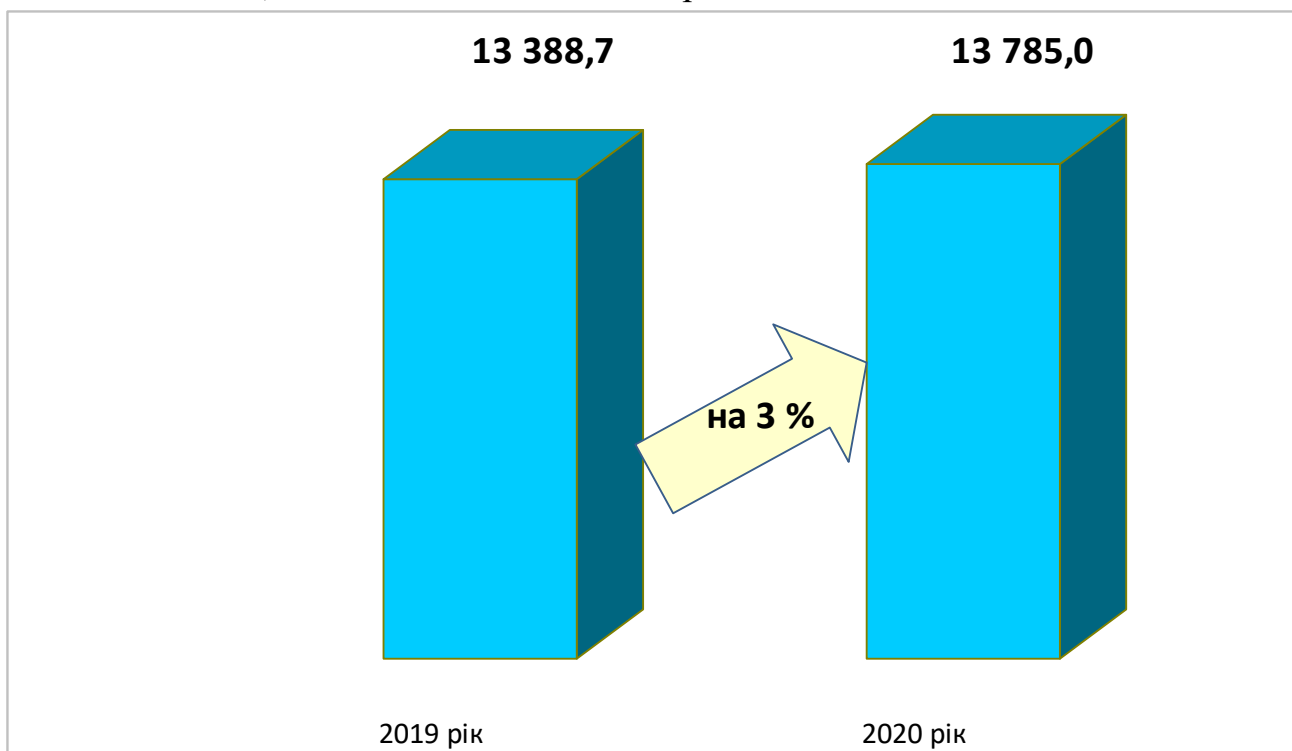
**Єдиний податок становить 49,8 % місцевих податків і зборів і, відповідно, 14,8 % власних доходів загального фонду бюджету. Виконання – 101,1 %.**

У звітному періоді надійшло **13 785,0 тис. грн єдиного податку**, що на **396,3 тис. грн або на 3 % більше**, ніж за 2019 рік, з них:

- єдиного податку з юридичних осіб – 1 496,5 тис. грн (виконання – 74,8 %), зменшення – на 625,0 тис. грн, або на 29,5 % (пов'язано з переходом ПП "ВИТА-МЕД І" на загальну систему оподаткування з 1 січня 2020 року та зменшенням надходжень від частини платників);

- єдиного податку з фізичних осіб – 9 813,1 тис. грн (виконання – 107,8%), зростання – на 1 057,6 тис. грн або на 12,1 %;

- єдиного податку з сільськогосподарських товаровиробників, у яких частка сільськогосподарського товаровиробництва за попередній податковий (звітний) рік дорівнює або перевищує 75 відсотків – 2 475,4 тис. грн (виконання – 97,8%) – надійшло на 36,2 тис. грн, або на 1,4 % менше.



Діаграма 5. Надходження єдиного податку до бюджету Біляївської міської об'єднаної територіальної громади за 2019-2020 роки, тис. грн

### Туристичний збір

Надійшло **26,0 тис. грн** туристичного збору, що на **9,7 тис. грн**, або на **27,2% менше**, ніж у 2019 році; виконання – **74,2%**.

### Внутрішні податки на товари та послуги (акцизний податок) Акцизний податок з реалізації суб'єктами господарювання роздрібною торгівлі підакцизних товарів

відповідно до Бюджетного кодексу України належить до доходів загального фонду місцевих бюджетів з 01.01.2015 року.

Згідно з нормами Податкового кодексу України (із змінами) у 2020 році:

✓ платники податку – особи - суб'єкти господарювання роздрібною торгівлі, які здійснюють реалізацію підакцизних товарів;

✓ об'єкти оподаткування – операції з реалізації суб'єктами господарювання роздрібною торгівлі підакцизних товарів;

✓ база оподаткування – вартість (з податком на додану вартість та без урахування акцизного податку з реалізації суб'єктами господарювання роздрібною торгівлі підакцизних товарів) підакцизних товарів, що реалізовані

відповідно до підпункту 213.1.9 пункту 213.1 статті 213 Податкового кодексу України;

✓ ставка податку: для пива, алкогольних напоїв, тютюнових виробів, тютюну та промислових замінників тютюну, реалізованих суб'єктами господарювання роздрібною торгівлі підакцизних товарів, – 5 відсотків.

Законом України від 20.12.2016 № 1791-VIII «Про внесення змін до Податкового кодексу України та деяких законодавчих актів України щодо забезпечення збалансованості бюджетних надходжень у 2017 році» скасовано акцизний податок з роздрібного продажу з нафтопродуктів, який сплачувався до місцевих бюджетів у розмірі 0,042 євро за кожен літр реалізованого пального. Одночасно було збільшено ставку акцизного податку з виробництва та імпорту пального.

Змінами до Бюджетного кодексу України, внесеними Законами України від 20.12.2016 р. № 1789-VIII, від 07.12.2017 р. № 2233-VIII та від 14.11.2019 р. № 293-IX передбачено зарахування до бюджетів місцевого самоврядування частини (13,44 %) акцизного податку з виробленого в Україні пального та ввезеного на митну територію України пального.

Постановами Кабінету Міністрів України про порядок зарахування частини акцизного податку з виробленого в Україні та ввезеного на митну територію України пального до загального фонду бюджетів місцевого самоврядування затверджуються відповідні частки для зарахування до бюджетів місцевого самоврядування частини акцизного податку з пального у першому та другому півріччі, виходячи з обсягів реалізованого суб'єктами господарювання роздрібною торгівлі пального на відповідній території за відповідне півріччя з урахуванням даних реєстраторів розрахункових операцій згідно з інформацією ДПС.

З 15 березня 2017 року до бюджету Біляївської міської об'єднаної територіальної громади зараховується частина акцизного податку з виробленого в Україні пального та з ввезеного на митну територію України пального.

**За 2020 рік до загального фонду бюджету Біляївської міської об'єднаної територіальної громади надійшло 3 948,0 тис. грн внутрішніх податків на товари та послуги – акцизного податку – (4,2% власних доходів загального фонду бюджету, виконання – 136,1 %), що на 707,3 тис. грн, або на 21,8% більше, ніж за 2019 рік (збільшилась частка зарахування пального у II півріччі 2020 року порівняно з II півріччям 2019 року та I півріччям 2020 року; зростання надходжень акцизного податку з реалізації суб'єктами господарювання роздрібною торгівлі підакцизних товарів, надходження від нових торговельних об'єктів).**

Надходження акцизного податку за 2020 рік:

- акцизний податок з вироблених в Україні підакцизних товарів (пальне) – **352,2 тис. грн**, виконання – **176,1%**, надійшло **більше на 65,7 тис. грн** або на **22,9%**;

- акцизний податок з ввезених на митну територію України (пальне) – **1 231,4 тис. грн**, виконання – **123,1%**, надійшло більше на **61,3 тис. грн** або на **5,2%**;

- акцизний податок з реалізації суб'єктами господарювання роздрібною торгівлю підакцизних товарів – **2 364,4 тис. грн**, виконання – **139,1%**, надійшло більше на **580,3 тис. грн** або на **32,5 %**.

### **Плата за надання адміністративних послуг**

Надійшло **1 333,9 тис. грн** плати за надання адміністративних послуг, що на **381,2 тис. грн** або на **22,2%** менше, ніж за 2019 рік.

Виконання становить **85,2 %**. Питома вага даних надходжень у загальному фонді бюджету без урахування міжбюджетних трансфертів – **1,4 %**. Структура надходжень плати за надання адміністративних послуг за 2020 рік:

- плата за ліцензії на певні види господарської діяльності та сертифікати – **19,77 тис. грн** (план не встановлювався, у 2019 році дана плата не надходила);

- адміністративний збір за проведення державної реєстрації юридичних осіб, фізичних осіб-підприємців та громадських формувань – **105,6 тис. грн**, виконання – **192,0%**, надійшло більше на **30,84 тис. грн** або на **41,3 %** ;

- плата за надання інших адміністративних послуг – **1 006,77 тис. грн**, виконання – **77,4%**, зменшення – на **394,16 тис. грн** або на **28,1%**;

- адміністративний збір за реєстрацію речових прав на нерухоме майно та їх обтяжень – **197,56 тис. грн**, виконання – **94,1%**, зменшення – на **24,18 тис. грн** або на **10,9%**;

- плата за скорочення термінів надання послуг у сфері державної реєстрації речових прав на нерухоме майно та їх обтяжень і державної реєстрації юридичних осіб, фізичних осіб-підприємців та громадських формувань, а також плата за надання інших платних послуг, пов'язаних з такою державною реєстрацією – **4,2 тис. грн** (план не встановлювався, порівняно з аналогічним періодом минулого року надійшло на **13,52 тис. грн** або на **76,3%** менше).

**Також до загального фонду бюджету Біляївської міської об'єднаної територіальної громади за 2020 рік надійшло:**

- податку на прибуток підприємств комунальної власності – **119,4 тис. грн** (виконання – **477,6 %**, зростання – на **103,3 тис. грн** або у **7,4** раза);

- рентної плати та плати за використання інших природних ресурсів — **45,7 тис. грн** (план не встановлювався, на **33,7 тис. грн** або на **42,5 %** менше, ніж за 2019 рік);

- збір за місця для паркування транспортних засобів – **0,8 тис. грн** (план не встановлювався, у 2019 році ці кошти не надходили);

- частини чистого прибутку (доходу) комунальних підприємств – **13,2 тис. грн** (виконання – **659,2%**, зростання – на **4,6 тис. грн** або на **54,3%**);

- адміністративних штрафів та санкцій — **499,0 тис. грн** (план не встановлювався, зростання – на **374,7 тис. грн** або у **4** раза більше);

- державного мита – **873,9 тис. грн** (виконання – **112,0 %**, зменшення – на **33,0 тис. грн** або на **3,6%** – пов'язано зі зменшенням надходжень державного

мита, пов'язаного з видачею та оформленням закордонних паспортів (посвідок) та паспортів громадян України);

- орендна плата за водні об'єкти (їх частини) – **0,6 тис. грн** (план не встановлювався, зростання – **на 0,1 тис. грн або на 25%**);

- інших надходжень – **100,1 тис. грн** – з них 66,8 тис. грн – стягнення з ПрАТ «АМ «ФАРМАЦІЯ» безпідставно збереженої орендної плати за рішенням суду; 23,5 тис. грн – повернення грошової застави Біляївською міською територіальною виборчою комісією (виконання – **1001,4%**, зростання – **на 24,9 тис. грн або на 33,1 %**).

**Міжбюджетні трансферти** у 2020 році надходили до бюджету Біляївської міської об'єднаної територіальної громади з урахуванням приєднання сіл Мирне і Широка Балка.

**Міжбюджетні трансферти загального фонду бюджету за 2020 рік становлять 68 426,624 тис. грн, з яких:**

- дотація з місцевого бюджету на здійснення переданих з державного бюджету видатків з утримання закладів освіти та охорони здоров'я за рахунок відповідної додаткової дотації з державного бюджету – **3 460,200 тис. грн (менше на 1 482,300 тис. грн або на 30 %)**;

- медична субвенція – **3 295,102 тис. грн (менше на 6 791,798 тис. грн або на 67,3 %** – у рамках заходів реформи фінансування системи охорони здоров'я комунальні заклади охорони здоров'я долучилися до програми медичних гарантій з 1 квітня 2020 року; Національна служба здоров'я України закуповує медичні послуги у закладах охорони здоров'я і оплачує їх за договором); повернено 49,998 тис. грн до Державного бюджету України;

- освітня субвенція – **41 817,200 тис. грн (більше на 11 561,600 тис. грн або на 38,2 %)**;

- субвенція з державного бюджету місцевим бюджетам на здійснення заходів щодо соціально-економічного розвитку окремих територій – **1 074,250 тис. грн** (у 2019 році не надходила до бюджету Біляївської міської об'єднаної територіальної громади);

- субвенція з місцевого бюджету на надання державної підтримки особам з особливими освітніми потребами за рахунок відповідної субвенції з державного бюджету – **272,696 тис. грн (більше на 136,226 тис. грн або на 99,8%)**;

- субвенція з місцевого бюджету на проектні, будівельно-ремонтні роботи, придбання житла та приміщень для розвитку сімейних та інших форм виховання, наближених до сімейних, та забезпечення житлом дітей-сиріт, дітей, позбавлених батьківського піклування, осіб з їх числа за рахунок відповідної субвенції з державного бюджету – **769,730 тис. грн** – у 2019 році ця субвенція була виділена районному бюджету Біляївського району для Біляївської ОТГ у сумі 351,912 тис. грн;

- субвенція з місцевого бюджету за рахунок залишку коштів освітньої субвенції, що утворився на початок бюджетного періоду – **389,200 тис. грн** (у 2019 році не надходила);

- субвенція з місцевого бюджету на забезпечення якісної, сучасної та доступної загальної середньої освіти «Нова українська школа» за рахунок

відповідної субвенції з державного бюджету – **496,896 тис. грн (більше на 47,449 тис. грн або на 10,6%)**;

- субвенція з місцевого бюджету на проведення виборів депутатів місцевих рад та сільських, селищних, міських голів, за рахунок відповідної субвенції з державного бюджету – **943,730 тис. грн** (у 2019 році не надходила);

- субвенція з місцевого бюджету на реалізацію програми «Спроможна школа для кращих результатів» за рахунок відповідної субвенції з державного бюджету – **15 907,620 тис. грн** (у 2019 році не надходила).

### СПЕЦІАЛЬНИЙ ФОНД

Спеціальний фонд бюджету Біляївської міської об'єднаної територіальної громади за 2020 рік становить **13 516,5 тис. грн, виконання - 91,5 %, виконання без урахування міжбюджетних трансфертів – 3 083,6 тис. грн або 73,7 % річних показників.**

Без урахування власних надходжень бюджетних установ та міжбюджетних трансфертів надійшло на **18,1 тис. грн або на 0,9% більше** планових показників, з урахуванням міжбюджетних трансфертів – на **135,3 тис. грн або на 1,1% менше.**

#### Доходи спеціального фонду бюджету за 2020 рік:

- екологічний податок – **35,0 тис. грн**, що становить **129,7%** планових показників, зростання – на **6,6 тис. грн або на 23,2 %**;

- надходження коштів від відшкодування втрат сільськогосподарського і лісогосподарського виробництва – **0,2 тис. грн** (план не встановлювався), надійшло менше на **0,3 тис. грн або на 56,8 %**;

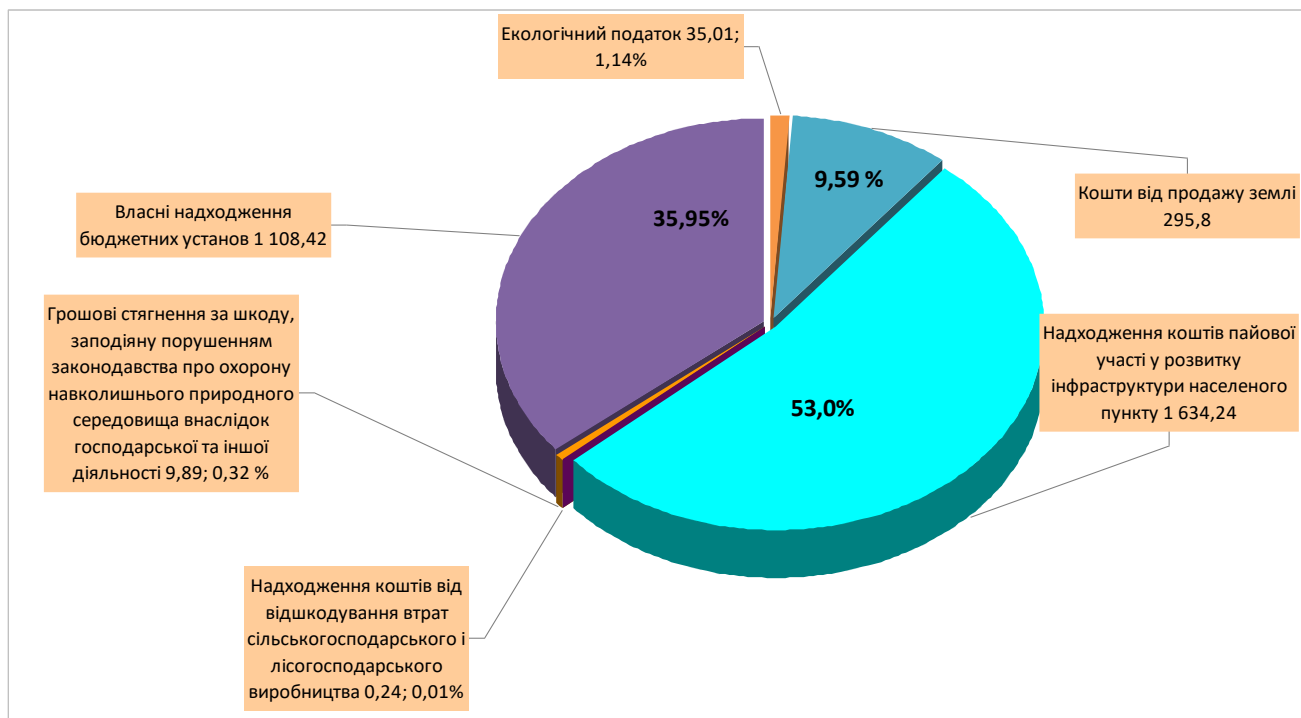
- грошові стягнення за шкоду, заподіяну порушенням законодавства про охорону навколишнього природного середовища внаслідок господарської та іншої діяльності – **9,9 тис. грн** (план не встановлювався), зростання – на **3,4 тис. грн або на 53,3 %**;

- надходження коштів пайової участі у розвитку інфраструктури населеного пункту – **1 634,2 тис. грн** від ТОВ «ІСТРЕЙТ» (виконання уточненого плану 100%, зростання – на **1 627,9 тис. грн** або у 258,8 разів);

- власні надходження бюджетних установ – **1 108,4 тис. грн (виконання – 49,7 %)**, що на **1 314,0 тис. грн** або на **54,2 % менше**, ніж за 2019 рік (частину 2020 року ДНЗ не здійснювали прийом дітей);

- кошти від продажу землі – **295,8 тис. грн** (100 % уточнених планових показників), що на **224,5 тис. грн** або у 4,1 раза більше, ніж за 2019 рік.

Структуру спеціального фонду бюджету Біляївської міської ради об'єднаної територіальної громади представлено на діаграмі б.



Діаграма 6. Структура спеціального фонду бюджету Біляївської міської об'єднаної територіальної громади (без урахування міжбюджетних трансфертів) за 2020 рік, тис. грн

**Міжбюджетні трансферти спеціального фонду бюджету за 2020 рік становлять 10 432,907 тис. грн, з них:**

- субвенція з місцевого бюджету на виконання інвестиційних проектів – **10 377,907 тис. грн**. Виконання уточненого плану – **98,54%**, надійшло на **1 030,505 тис. грн** або на **9 % менше**, ніж за 2020 рік;

- інші субвенції з місцевого бюджету – **55,0 тис. грн**, виконання – **100%**, надійшло на **43,0 тис. грн** або майже у **4,6 рази більше**, ніж у 2019 році.

Таблиця 2

**Доходи спеціального фонду бюджету Біляївської міської об'єднаної територіальної громади за 2019-2020 роки**

тис. грн

Назва надходжень	Факт за 2019 рік	Факт за 2020 рік	(+;-) до 2019 року	Темп зростання до 2019 року, %
<i>Податкові надходження:</i>	28,413	35,009	6,596	123,2
- екологічний податок	28,413	35,009	6,596	123,2
<i>Неподаткові надходження:</i>	2 435,702	2 752,791	317,089	113,0
- надходження коштів від відшкодування втрат сільськогосподарського і лісогосподарського виробництва	0,550	0,2376	-0,313	43,2
- грошові стягнення за шкоду, заподіяну порушенням законодавства про охорону навколишнього природного середовища внаслідок господарської та іншої діяльності	6,456	9,894	3,438	153,3
- надходження коштів пайової участі у розвитку інфраструктури населеного пункту	6,315	1 634,240	1627,924	25878,1
- власні надходження бюджетних установ:	2 422,381	1 108,420	- 1 313,961	45,8



- плата за послуги, що надаються бюджетними установами згідно з їх основною діяльністю (батьківська плата за харчування дітей в дошкільних навчальних закладах)	1 676,911	813,435	-863,476	48,5
- плата за оренду майна бюджетних установ, що здійснюється відповідно до Закону України "Про оренду державного та комунального майна"	29,602	48,129	18,527	162,6
- надходження бюджетних установ від реалізації в установленому порядку майна (крім нерухомого майна)	12,097	8,738	-3,359	72,2
- благодійні внески, гранти та дарунки	459,119	238,1185	-221,001	51,9
- надходження, що отримують бюджетні установи від підприємств, організацій, фізичних осіб та від інших бюджетних установ для виконання цільових заходів, у тому числі заходів з відчуження для суспільних потреб земельних ділянок та розміщених на них інших об'єктів нерухомого майна, що перебувають у приватній власності фізичних або юридичних осіб	244,652	0,000	-244,652	0,0
<i>Доходи від операцій з капіталом</i>	<i>71,290</i>	<i>295,796</i>	<i>224,505</i>	<i>414,9</i>
Кошти від продажу земельних ділянок несільськогосподарського призначення, що перебувають у державній або комунальній власності, та земельних ділянок, які знаходяться на території Автономної Республіки Крим	71,290	295,796	224,505	414,9
<i>Всього доходів (без урахування міжбюджетних трансфертів)</i>	<i>2 535,405</i>	<i>3 083,595</i>	<i>548,190</i>	<i>121,6</i>
<i>Міжбюджетні трансферти</i>	<i>11 420,412</i>	<i>10 432,907</i>	<i>- 987,505</i>	<i>91,4</i>
<i>Всього доходів з міжбюджетними трансфертами</i>	<i>13 955,817</i>	<i>13 516,502</i>	<i>- 439,315</i>	<i>96,9</i>

## Видатки та заборгованість

Відповідно до статті 78 Бюджетного кодексу України видатки бюджету Біляївської міської територіальної громади протягом 2020 року проводились відповідно до помісячного розпису бюджету громади, згідно встановлених бюджетних призначень головним розпорядникам бюджетних коштів, затверджених рішенням Біляївської міської ради «Про бюджет Біляївської міської об'єднаної територіальної громади на 2020 рік» від 19.12.2019 року №1089-52/VII, з внесеними змінами .

**Видаткова частина міського бюджету, затверджена на 2020 рік з урахуванням змін:**

тис.грн

	Затверджено рішенням від 19.12.2019 року № 1089-52/VII	Внесені зміни протягом 2020 року	Затверджено на 2020 рік з урахуванням змін
Загальний фонд	137 758,46	+12142,219	149900,679
Спеціальний фонд	2 342,10	+45764,768	48106,868
<b>Разом:</b>	<b>140 100,56</b>	<b>+57906,987</b>	<b>198007,547</b>
<i>У тому числі:</i>			
Обсяг міжбюджетних трансфертів	44 758,068	+34304,873	79062,941
Бюджет розвитку	86,64	+45744,999	45831,639

Протягом 2020 року план по видатковій частині місцевого бюджету збільшено на загальну суму **57906,987 тис.грн.**

**Видаткова частина бюджету громади на 2020 рік**, за функціональною структурою та бюджетні призначення головним розпорядникам коштів складають – **198007,547 тис. грн** (додатки №3, №4):

- **обсяг видатків загального фонду бюджету – 149900,679 тис. грн;**
- **обсяг видатків спеціального фонду бюджету – 48106,868 тис.грн.**

У загальній сумі видатків передбачено обсяг видатків за рахунок трансфертів з Державного бюджету України – **46236,550 тис. грн.**

За 2020 рік бюджет Біляївської міської територіальної громади виконано по видатках на загальну суму **186542,193 тис.грн**, з них: загальний фонд **144283,6 тис.грн**, спеціальний фонд – **42258,6 тис. грн.**

### **Загальний фонд**

На 2020 рік передбачено по загальному фонду – **149900,7 тис. грн**, виконання по видатках становить **144283,6 тис.грн** (додатки №3, №4).

На захищені статті, затверджені рішенням Біляївської міської ради «Про бюджет Біляївської міської об'єднаної територіальної громади на 2020 рік» від 19.12.2019 року №1089-52/VII зі змінами і доповненнями, спрямовано видатків обсягом **104891,1 тис. грн**, з них:

- на виплату заробітної плати з нарахуваннями – 98727,8 тис. грн;
- на медикаменти та перев'язувальні матеріали – 113,9 тис.грн;
- на забезпечення продуктами харчування – 1945,8 тис.грн;
- на комунальні послуги та енергоносії по бюджетним установам – 3536,9 тис.грн;
- інші виплати населенню – 566,7 тис.грн.

Видатки по захищених статтях протягом року проводились своєчасно та в повному обсязі.

Інші витрати місцевого бюджету становлять **39392,5 тис.грн.**, з них:

- за рахунок коштів місцевого бюджету проведені видатки по місцевим програмам з початку року з загального фонду – **25218,011 тис.грн.**
- передано до районного бюджету у вигляді міжбюджетних трансфертів – **6287,2 тис. грн.**

На державне управління за 2020 рік витрачено **26621,0 тис. грн**, при плані на рік **27175,7 тис. грн.**

Проведені розрахунки по комунальним послугам у сумі 293,4 тис. грн.

На утримання управлінь витрачено 2179,2 тис.грн. (послуги зв'язку, утримання автотранспорту, придбання меблів та оргтехніки, оплата договорів, поточний ремонт комп'ютерної техніки, відрядження).

**Освіта** – за звітний період із загального фонду місцевого бюджету витрачено – **80286,4 тис. грн.**, з них:

- заробітна плата педагогічного персоналу загальноосвітніх навчальних закладів за рахунок **освітньої субвенції з Державного бюджету** – 37602,012 тис.грн;
- заробітна плата інших працівників загальноосвітніх шкіл за рахунок **додаткової дотації з місцевого бюджету на здійснення переданих з державного бюджету видатків з утримання закладів освіти за рахунок відповідної додаткової дотації з державного бюджету**– 3460,2 тис.грн;
- заробітна плата педагогічного персоналу загальноосвітніх навчальних закладів за рахунок **субвенції на надання державної підтримки особам з особливими освітніми потребами** – 42,7 тис.грн;
- поточні придбання за **рахунок залишку коштів освітньої субвенції, що утворився на початок бюджетного року** – 3965,7 тис.грн;
- заробітна плата з нарахуваннями закладів освіти за рахунок коштів місцевого бюджету – 24681,1 тис.грн;
- оплата комунальних послуг за рахунок місцевого бюджету – 2417,8 тис.грн;
- продукти харчування – 1945,8 тис.грн.;
- Місцеві освітні програми – 1522,1 тис.грн.

**Охорона здоров'я** - за рахунок **медичної субвенції з Державного бюджету України** протягом першого кварталу 2020 року було передбачено фінансування з районного бюджету Біляївського району закладів вторинної медичної допомоги в частині обслуговування жителів Біляївської міської територіальної громади шляхом отримання субвенції з бюджету Біляївської МТГ у вигляді міжбюджетного трансферту загальним обсягом **3345,1 тис. грн.** Протягом звітного періоду до районного бюджету Біляївського району передано субвенцію обсягом **3345,1 тис.грн.**, що складає 100 відсотків передбаченого обсягу.

Також профінансовано видатки на утримання фельдшерсько-акушерських пунктів обсягом **22,0 тис.грн.**

**Соціальний захист та соціальне забезпечення** – **1174,8 тис.грн.**, з них:

- Програма соціального захисту населення Біляївської міської територіальної громади на 2016-2020 роки – 700,8 тис.грн;
- Програма "Здійснення компенсаційних виплат за пільговий проїзд автомобільним транспортом окремих категорій громадян на автобусних міських маршрутах загального користування у 2017-2020 роках" – 158,6 тис.грн.
- Оздоровлення та відпочинок дітей – 198,8 тис.грн.

Планом на 2020 рік на **житлово-комунальне господарство** громади передбачено – **17281,8 тис.грн.**, використано **17277,2 тис.грн.**, з них:

- Програма «Розвитку інфраструктури Біляївської міської територіальної громади на 2017-2020 роки» - 585,6 тис.грн;

- Програма «Чисте місто» на 2020 рік – 12209,9 тис.грн;
- Програма "Відшкодування різниці в тарифах комунальним підприємствам Біляївської міської ради на 2018-2020 роки" – 2087,2 тис.грн;
- Програма «Вуличного освітлення населених пунктів Біляївської міської територіальної громади на 2016-2020 роки» - 2083,8 тис.грн;

По галузі **«Культура і мистецтво» профінансовано 4682,7 тис.грн при плані на рік – 4810,1 тис.грн, з них:**

Кошти спрямовано:

- на виплату заробітної плати з нарахуваннями – 3182,1 тис.грн;
- комунальні послуги – 162,1 тис.грн;
- інші витрати – 55,0 тис.грн.
- «Програма розвитку культури та туризму в Біляївській об'єднаній територіальній громаді на 2016-2020 роки» – 1283,5 тис.грн.

**Економічна діяльність – 2376,9 тис.грн, з них:**

- Членські внески до Асоціації міст України – 44,4 тис.грн.;
- «Програма розвитку культури та туризму в Біляївській об'єднаній територіальній громаді на 2016-2020 роки» – 717,7 тис.грн.;
- Поточний ремонт доріг Біляївської ОТГ – 936,8 тис.грн.;
- Здійснення заходів з землеустрою – 210,7 тис. грн.
- Розроблення схем планування -367,2тис. грн
- Заходи з енергозбереження 100,0 тис.грн

На **іншу діяльність** передбачено на 2020 рік – **1096,3 тис.грн.**, виконання становить **100%**, а саме:

- фінансування «Програми забезпечення публічності та прозорості діяльності органів місцевої влади, висвітлення господарського, соціального та культурного життя Біляївської об'єднаної територіальної громади на 2018-2020 роки» - 739,7 тис.грн.;
- Заходи із запобігання та ліквідації надзвичайних ситуацій та наслідків стихійного лиха – 128,3 тис.грн.;
- Інша діяльність у сфері екології та природних ресурсів – 180,0 тис. грн;
- Програма організації рятування на водах – 48,3 тис. грн.

Протягом 2020 року **на фізичну культуру та спорт** витрачено **4049,1 тис.грн.**, при річному плані – **4079,6 тис.грн.**, з них:

- на виплату заробітної плати з нарахуваннями – 2659,6 тис.грн.;
- комунальні послуги – 573,0 тис.грн.;
- інші витрати – 449,1 тис.грн. (поточне утримання дитячо-юнацької спортивної школи, міського стадіону, придбання матеріалів, обладнання, спортивної форми, інвентарю).
- «Програма розвитку фізичної культури і спорту в Біляївській територіальній об'єднаній громаді на 2016-2020 роки» – 367,4 тис.грн..

**По загальному фонду бюджету станом на 01.01.2021 року у державному казначействі дебіторська та кредиторська заборгованості відсутні.**

### **Спеціальний фонд**

Видатки спеціального фонду при плані на 2020 рік у сумі **48106,9 тис.грн**, виконано обсягом **42258,6 тис.грн** за напрямками:

- Видатки за рахунок плати за послуги, що надаються бюджетними установами – **815,6 тис. грн** (*харчування дітей дошкільних закладів за рахунок батьківської плати, придбання матеріалів на поточне утримання за рахунок надходжень орендної плати*);
- Видатки за рахунок інших джерел власних надходжень – **28,5 тис.грн**, (*надходження в натуральній формі, видатки за рахунок благодійних внесків*);
- Інші кошти спеціального фонду на загальну суму – **41414,5 тис.грн** (в т.ч. за рахунок коштів, що передавались із загального фонду обсягом 23533,756 тис.грн), з них:

кошти виділялись на:

- Надання загальної середньої освіти загальноосвітніми навчальними закладами – 2072,1 тис.грн (*за рахунок коштів освітньої субвенції 1163,4 тис. грн*);
- Забезпечення діяльності водопровідно каналізаційного господарства – 757,4 тис. грн;
- Програму «Розвитку та фінансової підтримки Біляївського ЖЕКП» - 500,2 тис. грн;
- Організацію благоустрою населених пунктів – 205,1 тис.грн;
- Реалізацію державних та місцевих житлових програм – 769,7 тис. грн;
- Утримання та розвиток автомобільних доріг – 97,8 тис. грн;
- Комплексну програму охорони довкілля, раціонального використання природних ресурсів та забезпечення екологічної безпеки в Біляївській ОТГ» - 46,7 тис. грн;
- Виконання інвестиційних проектів – 22132,7 тис. грн (додаток 7);
- Реалізація інших заходів щодо соціально-економічного розвитку території – 12937,3 тис.грн. (додаток 7)
- Виготовлення грошової оцінки земельної ділянки за рахунок авансових внесків - 2,5 тис. грн;
- Субвенція з місцевого бюджету на оновлення матеріально-технічної бази КЗ Біляївський ЦПМСД -39,9 тис. грн.

**Станом на 01.01.2021 року в державному казначействі дебіторська та кредиторська заборгованості по спеціальному фонду бюджету відсутні.**

## Фінансування

Станом на 01.01.2020 року залишки коштів на рахунках місцевого бюджету Біляївської міської територіальної громади по загальному і спеціальному фонду становили 21696,6 тис.грн., (в т.ч. кошти освітньої субвенції з державного бюджету 5129,1 тис.грн.; кошти субвенції з державного бюджету на соціально-економічний розвиток окремих територій – 301,0 тис.грн), з них:

- по загальному фонду бюджету 11893,7 тис.грн.;
- по спеціальному фонду бюджету 9802,9 тис.грн.

Бюджетом громади передбачені кошти, що передаються із загального фонду бюджету до бюджету розвитку (спеціального фонду) обсягом 23536,6 тис.грн. Протягом звітнього періоду з загального фонду бюджету до спеціального фонду передано 23520,6 тис.грн.

Кошти місцевого бюджету Біляївською міською радою на депозитних рахунках не розміщувались.

## Кредитування

Протягом 2020 року видатки по кредитуванню Біляївською міською радою не планувалися та не проводилися.

## Міжбюджетні трансферти

### Освітня субвенція з державного бюджету місцевим бюджетам

Станом на 01.01.2020 року залишок коштів освітньої субвенції з Державного бюджету на рахунках міської ради становив **5129,1 тис.грн** та станом на 01.01.2021 року розподілений та використаний у повному обсязі (100%).

Законом України «Про державний бюджет України на 2020 рік» зі змінами передбачено надання освітньої субвенції Біляївській міській територіальній громаді обсягом **41817,2 тис. грн.**

Протягом 2020 року субвенція отримана в повному обсязі та використана в сумі **37602,0 тис.грн.** на заробітну плату з нарахуваннями педагогічного персоналу загальноосвітніх шкіл.

### Медична субвенція з державного бюджету місцевим бюджетам

Відповідно до Закону України «Про державний бюджет України на 2020 рік» зі змінами у доходній частині бюджету Біляївської міської територіальної громади передбачено отримання медичної субвенції з державного бюджету обсягом **3345,1 тис. грн.**

За рахунок медичної субвенції з Державного бюджету України передбачено фінансування закладів вторинної медицини протягом 2020 року в частині обслуговування жителів Біляївської міської територіальної громади з районного бюджету Біляївського району шляхом отримання субвенції з бюджету Біляївської МТГ у вигляді міжбюджетного трансферту загальним обсягом **3345,1 тис. грн.**

Протягом звітнього періоду субвенція отримана та передана до районного бюджету Біляївського району обсягом **3345,1 тис.грн, або 100%**.

**Залишки коштів за медичною субвенцією на рахунках міської ради станом на 01.01.2020 року та 01.01.2021 року відсутні.**

**Дотація з місцевого бюджету на здійснення переданих з державного бюджету видатків з утримання закладів освіти та охорони здоров'я за рахунок відповідної додаткової дотації з державного бюджету**

Відповідно до рішення Одеської обласної ради у доходній частині бюджету Біляївської міської територіальної громади передбачено отримання дотації з місцевого бюджету на здійснення переданих з державного бюджету видатків з утримання закладів освіти та охорони здоров'я обсягом **3460,2 тис. грн.**

Протягом 2020 року з обласного бюджету отримано дотацію обсягом 3460,2 тис.грн. відповідно до плану на звітний період та використано на виплату заробітної плати з нарахуваннями непедагогічних працівників 100%.

**Субвенція з обласного бюджету на надання державної підтримки особам з особливими освітніми потребами за рахунок відповідної субвенції з державного бюджету**

Відповідно до рішення Одеської обласної ради передбачено надання субвенції з обласного бюджету Одеської області до бюджету Біляївської міської територіальної громади на надання державної підтримки особам з особливими освітніми потребами обсягом **272,7 тис.грн.**

Протягом 2020 року субвенція надійшла в повному обсязі та використана обсягом 57,4 тис.грн на заробітну плату з нарахуванням педагогічного персоналу, що проводить додаткові корекційно-розвиткові заняття та 80,4 тис.грн на придбання спеціальних засобів корекції та обладнання для вихованців інклюзивних груп та класів.

**Субвенція з місцевого бюджету на здійснення заходів щодо соціально-економічного розвитку окремих територій за рахунок залишків відповідної субвенції з державного бюджету**

Станом на 01.01.2020 року залишок коштів субвенції на рахунку міської ради становив **301,0 тис. грн.**

Протягом звітнього періоду кошти субвенції передано до районного бюджету у вигляді міжбюджетного трансферту для подальшого їх використання за цільовим призначенням.

**Субвенція з інших бюджетів на виконання інвестиційних проектів**

Рішенням Одеської обласної ради передбачена субвенція з обласного бюджету Одеської області до бюджету Біляївської міської територіальної громади на виконання інвестиційних проектів обсягом **10531,3 тис. грн.**

Протягом звітнього періоду до бюджету громади надійшло субвенції у сумі 10377,9 тис грн та використано 100%.

### Інші субвенції

На 2020 рік рішенням Біляївської міської ради «Про бюджет Біляївської міської об'єднаної територіальної громади на 2020 рік» з внесеними змінами передбачено надання іншої субвенції до районного бюджету Біляївського району обсягом **2746,8 тис.грн.** Протягом 2020 року до районного бюджету передано **2745,0 тис.грн.**

### Субвенція з місцевого бюджету державному бюджету на виконання програм соціально-економічного та культурного розвитку

Бюджетом Біляївської міської територіальної громади на 2020 рік передбачено субвенцію до державного бюджету обсягом **410,0 тис.грн** та профінансовано в сумі **409,990 тис.грн**, (Програма розвитку цивільного захисту, техногенної та пожежної безпеки Біляївської міської територіальної громади Одеської області на 2017-2020 роки - 100,0 тис.грн; Програма забезпечення публічної безпеки та порядку, протидії злочинності на території Біляївської МТГ- 249,99 тис. грн; Шефська допомога військовій частині -60,0 тис. грн; ).

Підводячи підсумки виконання бюджету громади за 2020 рік, слід відмітити, що податки та інші платежі до місцевого бюджету надходили відповідно до Закону України «Про Державний бюджет України на 2020 рік», виконання дохідної частини з урахуванням міжбюджетних трансфертів та власних надходжень бюджетних установ становить 175199,5 тис.грн. (99,4% від уточненого річного плану на 2020 рік).

Видатки профінансовано на загальну суму – 186542,2 тис.грн. (94,2% від уточненого річного плану на 2020 рік.).

Протягом 2020 року фінансування по заробітній платі працівникам бюджетної сфери, що фінансуються з місцевого бюджету проводилось своєчасно та в повному обсязі, враховуючі всі виплати, передбачені нормативно-правовими актами. Заборгованість станом на 01.01.2021 року по виплатам заробітної плати працівникам бюджетних установ відсутня.

**Біляївський міський голова**

**Бухтіяров М.П.**

**Начальник фінуправління**

**Ніколаєнко Н.О.**



Виконання дохідної частини бюджету Більшівської міської територіальної громади за 2020 рік

Код	Найменування згідно з класифікацією доходів бюджету	з ПНХ БЮДЖЕТ РОЗВИТКУ										Виконання річного плану					
		Всього					Загальний фонд						Спеціальний фонд				
		Уточнений річний план	Фактично надійшло за 2020 рік	Виконання уточненого річного плану	Уточнений річний план	Фактично надійшло за 2020 рік	Виконання уточненого річного плану	Уточнений річний план	Фактично надійшло за 2020 рік	Виконання уточненого річного плану	Уточнений річний план		Фактично надійшло за 2020 рік	Виконання уточненого річного плану	Уточнений річний план	Фактично надійшло за 2020 рік	Виконання річного плану
1	2	3	4	5	6	7	8	9	10	11	12	13	14				
10000000	Податкові надходження	90 757 000	90 470 563	99,7%	90 730 000	90 435 555	99,7%	27 000	35 009	129,7%							
11000000	Податки на доходи, податки на прибуток, податки на збільшення ринкової вартості	60 525 000	58 770 098	97,1%	60 525 000	58 770 098	97,1%										
11010000	Податок та збір на доходи фізичних осіб	60 500 000	58 650 705	96,9%	60 500 000	58 650 705	96,9%										
11010100	Податок на доходи фізичних осіб, що сплачується податковими агентами, із доходів платника податку у вигляді заробітної плати	55 000 000	51 932 960	94,4%	55 000 000	51 932 960	94,4%										
11010200	Податок на доходи фізичних осіб з грошового забезпечення, грошових винагород та інших виплат, одержаних військовослужбовцями та особами рядового і начальницького складу, що сплачується податковими агентами	2 700 000	3 617 962	134,0%	2 700 000	3 617 962	134,0%										
11010400	Податок на доходи фізичних осіб, що сплачується податковими агентами, із доходів платника податку інших ніж заробітня плата	1 800 000	1 895 022	105,3%	1 800 000	1 895 022	105,3%										
11010500	Податок на доходи фізичних осіб, що сплачується фізичними особами за результатами річного декларування	1 000 000	1 204 761	120,5%	1 000 000	1 204 761	120,5%										
11020000	Податок на прибуток підприємств	25 000	119 392	477,6%	25 000	119 392	477,6%										
11020200	Податок на прибуток підприємств та фінансових установ комунальної власності	25 000	119 392	477,6%	25 000	119 392	477,6%										
13000000	Рентна плата та плата за використання інших природних ресурсів	0	45 660		0	45 660											
13010000	Рентна плата за спеціальне використання лісових ресурсів	0	1 517		0	1 517											
13010200	Рентна плата за спеціальне використання лісових ресурсів (крім рентної плати за спеціальне використання лісових ресурсів в частині деревини, заготовленої в порядку рубок головного користування)	0	1 517		0	1 517											
13030000	Рентна плата за користування надрами	0	44 143		0	44 143											
13030100	Рентна плата за користування надрами для видобування корисних копалин загальнодержавного значення	0	3 459		0	3 459											
13030200	Рентна плата за користування надрами для видобування корисних копалин місцевого значення	0	40 683		0	40 683											
14000000	Внутрішні податки на товари та послуги	2 900 000	3 948 035	136,1%	2 900 000	3 948 035	136,1%										
14020000	Акцизний податок з вироблених в Україні піддакцизованих товарів (продукції)	200 000	352 214	176,1%	200 000	352 214	176,1%										
14021900	Пальне	200 000	352 214	176,1%	200 000	352 214	176,1%										
14030000	Акцизний податок з ввезених на митну територію України піддакцизованих товарів (продукції)	1 000 000	1 231 413	123,1%	1 000 000	1 231 413	123,1%										
14031900	Пальне	1 000 000	1 231 413	123,1%	1 000 000	1 231 413	123,1%										
14040000	Акцизний податок з реалізації суб'єктами господарювання роздробної торгівлі піддакцизованих товарів	1 700 000	2 364 408	139,1%	1 700 000	2 364 408	139,1%										
18000000	Місячні податки	27 305 000	27 671 763	101,3%	27 305 000	27 671 763	101,3%										
18010000	Податок на нерухоме майно, відмінне від земельної ділянки, сплачений юридичними особами, які є власниками об'єктів житлової нерухомості	13 640 000	13 859 955	101,6%	13 640 000	13 859 955	101,6%										
18010100	Податок на нерухоме майно, відмінне від земельної ділянки, сплачений фізичними особами, які є власниками об'єктів житлової нерухомості	25 000	30 929	123,7%	25 000	30 929	123,7%										
18010200	Податок на нерухоме майно, відмінне від земельної ділянки, сплачений юридичними особами, які є власниками об'єктів житлової нерухомості	70 000	217 722	311,0%	70 000	217 722	311,0%										





250200000	Інші державні власніс надходжень бюджетних установ	0	238 119						0	238 119														
250201000	Благотійні внески, гранти та дарунки	0	238 119						0	238 119														
300000000	Доходи від операцій з капіталом	295 795	295 796	100,0%					295 795	295 796	100,0%									295 795	295 796	100,0%		100,0%
330000000	Кошти від продажу землі і нематеріальних активів	295 795	295 796	100,0%					295 795	295 796	100,0%									295 795	295 796	100,0%		100,0%
330100000	Кошти від продажу землі	295 795	295 796	100,0%					295 795	295 796	100,0%									295 795	295 796	100,0%		100,0%
330101000	Кошти від продажу земельних ділянок несільськогосподарського призначення, що перебувають у державній або комунальній власності, та земельних ділянок, які знаходяться на території Автономної Республіки Крим	295 795	295 796	100,0%					295 795	295 796	100,0%									295 795	295 796	100,0%		100,0%
400000000	<b>Раєм доходів</b>	97 272 534	96 339 966	99,0%	93 087 000	93 256 371	100,2%		4 185 534	3 083 595	73,7%									1 930 034	1 930 035	100,0%		100,0%
410000000	Офіційні трансферти	79 062 941	78 859 531	99,7%	68 476 638	68 426 624	99,9%		10 586 303	10 432 907	98,6%									10 586 303	10 432 907	98,6%		98,6%
410300000	Від органів державного управління	46 236 550	46 186 552	99,9%	46 236 550	46 186 552	99,9%		10 586 303	10 432 907	98,6%									10 586 303	10 432 907	98,6%		98,6%
410300000	Субвенції з державного бюджету місцевим бюджетам	41 817 200	41 817 200	100,0%	41 817 200	41 817 200	100,0%		41 817 200	41 817 200	100,0%													
410309000	Освітня субвенція з державного бюджету місцевим бюджетам	3 345 100	3 295 102	98,5%	3 345 100	3 295 102	98,5%		3 345 100	3 295 102	98,5%													
410342000	Медична субвенція з державного бюджету місцевим бюджетам																							
410345000	Субвенція з державного бюджету місцевим бюджетам на здійснення заходів щодо соціально-економічного розвитку окремих територій	1 074 250	1 074 250	100,0%	1 074 250	1 074 250	100,0%		1 074 250	1 074 250	100,0%													
410400000	<b>Дотації з місцевих бюджетів іншим місцевим бюджетам</b>	3 460 200	3 460 200	100,0%	3 460 200	3 460 200	100,0%		3 460 200	3 460 200	100,0%													
410402000	Дотація з місцевого бюджету на здійснення передаєних з державного бюджету видатків з утримання закладів освіти та охорони здоров'я за рахунок відповідної додаткової дотації з державного бюджету	3 460 200	3 460 200	100,0%	3 460 200	3 460 200	100,0%		3 460 200	3 460 200	100,0%													
410500000	<b>Субвенції з місцевих бюджетів іншим місцевим бюджетам</b>	29 366 191	29 212 779	99,5%	18 779 888	18 779 872	100,0%		10 586 303	10 432 907	98,6%									10 586 303	10 432 907	98,6%		98,6%
410509000	Субвенція з місцевого бюджету на проєкти, будівельно-ремонтні роботи, придбання житла та приміщень для розвитку сімейних та інших форм виконання, наближених до сімейних, та забезпечення житлом літєй-сиріт, дітей, позбавлених батьківського піклування, осіб з їх числа за рахунок відповідної субвенції з державного бюджету	769 730	769 730	100,0%	769 730	769 730	100,0%		769 730	769 730	100,0%													
410511000	Субвенція з місцевого бюджету за рахунок залишку коштів освітньої субвенції, що утворився на початок бюджетного періоду	389 200	389 200	100,0%	389 200	389 200	100,0%		389 200	389 200	100,0%													
410512000	Субвенція з місцевого бюджету на надання державної підтримки особам з особливими освітніми потребами за рахунок відповідної субвенції з державного бюджету	272 696	272 696	100,0%	272 696	272 696	100,0%		272 696	272 696	100,0%													
410514000	Субвенція з місцевого бюджету на забезпечення якісної, сучасної та доступної загальної середньої освіти "Нова українська школа" за рахунок відповідної субвенції з державного бюджету	496 896	496 896	100,0%	496 896	496 896	100,0%		496 896	496 896	100,0%													
410530000	Субвенція з місцевого бюджету на проведення виборів депутатів місцевих рад та сільських, селищних, міських голів, за рахунок відповідної субвенції з державного бюджету	943 746	943 730	100,0%	943 746	943 730	100,0%		943 746	943 730	100,0%													
410534000	Субвенція з місцевого бюджету на виконання інвестиційних проєктів	10 531 303	10 377 907	98,5%					10 531 303	10 377 907	98,5%									10 531 303	10 377 907	98,5%		98,5%
410539000	Інші субвенції з місцевого бюджету	55 000	55 000	100,0%					55 000	55 000	100,0%									55 000	55 000	100,0%		100,0%
410549000	Субвенція з місцевого бюджету на реалізацію програми «Спроможна школа для кращих результатів» за рахунок відповідної субвенції з державного бюджету	15 907 620	15 907 620	100,0%	15 907 620	15 907 620	100,0%		15 907 620	15 907 620	100,0%													
	<b>Всього доходів</b>	176 335 475	175 199 497	99,4%	161 563 638	161 682 995	100,1%		14 771 837	13 516 502	91,5%									12 516 337	12 362 942	98,8%		98,8%

## Звіт про фінансування бюджету Більвської міської територіальної громади за 2020 рік

Код	Найменування згідно з класифікацією фінансування бюджету	Всього		Загальний фонд		Спеціальний фонд		
		Затверджено на 2020 рік зі змінами	Використано за 2020 рік	Затверджено на 2020 рік зі змінами	Використано за 2020 рік	Всього		в т.ч. бюджет розвитку
						Затверджено на 2020 рік зі змінами	Використано за 2020 рік	
<b>200000</b>	<b>Внутрішнє фінансування</b>	<b>21 672 072,00</b>	<b>11 953 987,00</b>	<b>-11 662 959,00</b>	<b>-17 385 449,00</b>	<b>33 335 031,00</b>	<b>29 339 436,00</b>	<b>33 315 302,00</b>
208000	Фінансування за рахунок змін залишків коштів бюджетів	21 672 072,00	11 953 987,00	-11 662 959,00	-17 385 449,00	33 335 031,00	29 339 436,00	33 315 302,00
208100	На початок періоду	21 697 070,00	22 030 064,00	11 893 704,00	11 893 704,00	9 803 366,00	10 136 360,00	9 778 639,00
208200	На кінець періоду	24 998,00	10 076 077,00	20 000,00	5 745 397,00	4 998,00	4 330 680,00	0,00
208400	Кошти, що передаються в загального фонду бюджету до бюджету розвитку (спеціального фонду)	0,00	0,00	-23 536 663,00	-23 533 756,00	23 536 663,00	23 533 756,00	23 536 663,00
<b>Всього за типом кредитора</b>		<b>21 672 072,00</b>	<b>11 953 987,00</b>	<b>-11 662 959,00</b>	<b>-17 385 449,00</b>	<b>33 335 031,00</b>	<b>29 339 436,00</b>	<b>33 315 302,00</b>
<b>600000</b>	<b>Фінансування за активними операціями</b>	<b>21 672 072,00</b>	<b>11 953 987,00</b>	<b>-11 662 959,00</b>	<b>-17 385 449,00</b>	<b>33 335 031,00</b>	<b>29 339 436,00</b>	<b>33 315 302,00</b>
602000	Зміни обсягів бюджетних коштів	21 672 072,00	11 953 987,00	-11 662 959,00	-17 385 449,00	33 335 031,00	29 339 436,00	33 315 302,00
602100	На початок періоду	21 697 070,00	22 030 064,00	11 893 704,00	11 893 704,00	9 803 366,00	10 136 360,00	9 778 639,00
602200	На кінець періоду	24 998,00	10 076 077,00	20 000,00	5 745 397,00	4 998,00	4 330 680,00	0,00
602400	Кошти, що передаються в загального фонду бюджету до бюджету розвитку (спеціального фонду)	0,00	0,00	-23 536 663,00	-23 533 756,00	23 536 663,00	23 533 756,00	23 536 663,00
<b>Всього за типом зобов'язання</b>		<b>21 672 072,00</b>	<b>11 953 987,00</b>	<b>-11 662 959,00</b>	<b>-17 385 449,00</b>	<b>33 335 031,00</b>	<b>29 339 436,00</b>	<b>33 315 302,00</b>

**Звіт про виконання видаткової частини бюджету Більської міської територіальної громади за 2020 рік за головними розпорядниками коштів**

Код бюджетної класифікації	Код бюджетної класифікації	Код бюджетної класифікації	Назва	Заставлений фонд										Спеціалізований фонд										Разом										
				Затверджено на 2020 рік з урахуванням зміни					Використано за 2020 рік					Затверджено на 2020 рік з урахуванням зміни					Використано за 2020 рік					Відсоток виконання за 2020 рік	Відсоток виконання за 2020 рік									
				5	6	7	8	9	10	11	12	13	14	15	16	17	18	19	20	21	22	23	24			25	26	27	28	29	30	31	32	
1	2	3	4	5	6	7	8	9	10	11	12	13	14	15	16	17	18	19	20	21	22	23	24	25	26	27	28	29	30	31	32			
010000			Апарат Більської міської ради Більського району Одеської області	18 444 911	18 444 911	14 222 740	665 127		17 923 543	17 923 543	14 222 678	304 336		97	1 219 967	1 219 967	1 219 967	1 219 967	1 219 967	1 219 967	1 219 967	769 730	1 219 967	1 219 967	1 219 967	1 219 967	1 219 967	769 730	100	19 664 878	19 143 810			
010000			Апарат Більської міської ради Більського району Одеської області	18 444 911	18 444 911	14 222 740	665 127		17 923 543	17 923 543	14 222 678	304 336		97	1 219 967	1 219 967	1 219 967	1 219 967	1 219 967	1 219 967	1 219 967	769 730	1 219 967	1 219 967	1 219 967	1 219 967	1 219 967	769 730	100	19 664 878	19 143 810			
0100150	0150	0111	Організаційне, інформаційно-аналітичне та матеріально-технічне забезпечення діяльності області, районів, районової ради, районної у міст ради (бухгалтерський, економічний, медіа, освітній, сільськогосподарський рад.	15 505 895	15 505 895	14 205 118	579 077		15 134 870	15 134 870	14 205 056	293 412		98																		15 505 895	15 134 870	
0100180	0180	0133	Інші діяльність у сфері державного управління у м.ч. місцеві програми.	431 540	431 540				300 051	300 051				70																	431 540	300 051		
0101091	0191		"Програма фінансово-забезпечення витрат на інші видатки на балансі з діяльності Більської міської ради на 2016-2020 роки"	220 000	220 000				219 993	219 993				100																220 000	219 993			
0101110	2110		Проведення місцевих виборів	962 106	962 106				962 060	962 060				100																		962 106		
0101210	2110		Першіна м'ясниці, жовтої м'ясниці	40 350	40 350		26 050		22 019	22 019	10 924			55																40 350	22 019			
2112	0725		Першіна медична допомога населенню, що надається фінансово-господарськими підприємствами	40 350	40 350		26 050		22 019	22 019	10 924			55																40 350	22 019			
01013190	3190		Соціальний захист ветеранів війни та праці	153 278	153 278				153 271	153 271				100																	153 278	153 271		
01013192	3192	1030	Надання фінансової допомоги громадянам з інвалідністю I категорії, які виходять з військовозобов'язаного у м.ч. місцеві програми.	153 278	153 278				153 271	153 271				100																	153 278	153 271		
01013240	3240		Програма соціального захисту населення Більської об'єднаної територіальної громади на 2016-2020 роки	153 278	153 278				153 271	153 271				100																	153 278	153 271		
			Інші видатки та витрати	567 632	567 632	17 622			567 132	567 132	17 622			100																	567 632	567 132		







			18 399	18 399																		18 399	18 399	
			28 975	28 975																		28 975	28 975	
0615030	5030		3 712 256	3 712 256	598 650			573 019		3 681 691	3 681 691	17 400	17 400	17 400	17 400	17 400	17 400					3 699 091	3 699 091	
0615031	5031	0810	3 712 256	3 712 256	2 663 380			2 659 647		3 681 691	3 681 691	17 400	17 400	17 400	17 400	17 400	17 400					3 699 091	3 699 091	
0615010	8110	0320	9 051	9 051						9 051	9 051											9 051	9 051	
1000000			8 024 036	7 306 286	5 165 115	221 815		1 623 128		7 116 752	7 116 752	55 000	55 000	55 000	55 000	55 000	55 000					7 834 500	7 834 500	
1010000			8 024 036	7 306 286	5 165 115	221 815		1 623 128		7 116 752	7 116 752	55 000	55 000	55 000	55 000	55 000	55 000					7 834 500	7 834 500	
1010160	0160	0111	2 011 800	2 011 800	1 971 040			1 970 462		2 011 222	2 011 222											2 011 800	2 011 222	
1013242	3242	1090	117 000	117 000						55 450	55 450											117 000	55 450	
			40 000	40 000						10 000	10 000											40 000	10 000	
			77 000	77 000						45 450	45 450											77 000	45 450	
1014030	4030	0824	326 030	326 030	18 600			17 305		324 179	324 179											326 030	324 179	
1014040	4040	0824	99 516	99 516				98 794		98 794	98 794											99 516	98 794	
1014060	4060	0828	4 119 069	4 119 069	2 778 299	203 125		2 777 531		3 996 436	3 996 436	55 000	55 000	55 000	55 000	55 000	55 000					4 174 069	3 996 436	
			1 083 510	1 083 510						1 020 184	1 020 184												1 083 510	1 020 184
1014080	4080		265 500	265 500						263 300	263 300												265 500	263 300
1014082	4082		265 500	265 500						263 300	263 300												265 500	263 300
			265 500	265 500						263 300	263 300												265 500	263 300

















9410	0180	3 345 100	3 345 100	3 345 100	3 345 100	3 345 100	3 345 100	3 345 100											3 345 100	3 345 100					
9500	0180	301 000	301 000	301 000	301 000	301 000	301 000	301 000												301 000	287 000				
9700	0180	2 705 019	2 705 019	2 705 019	2 705 019	2 705 019	2 705 019	2 705 019												2 746 837	2 744 973				
9770	0180	2 705 019	2 705 019	2 705 019	2 705 019	2 705 019	2 705 019	2 705 019												2 746 837	2 744 973				
9800	0180	140 900 079	132 291 859	103 245 683	4 102 102	17 456 261	144 283 607	126 831 940	96 727 821	3 457 330	17 451 667	46 706 866	2 272 229		45 831 839	45 831 839	23 536 663	42 258 586	898 788	41 367 798	41 367 798	23 533 756	88	198 007 547	186 542 015

3.16. Бериславо

Средств місцевої ради

**Звіт про міжбюджетні трансферти між бюджетом Більської міської територіальної громади та іншими бюджетами за 2020 рік**

Код	Назва трансферту	Назва бюджету	Міжбюджетні трансферти, що передаються до місцевого бюджету Більської ОТГ						Разом:		
			загальний фонд			спеціальний фонд			Затверджено на 2020 рік з урахуванням змін	Виконано за 2020 рік	Рівень виконання, %
			Затверджено на 2020 рік з урахуванням змін	Виконано за 2020 рік	Рівень виконання, %	Затверджено на 2020 рік з урахуванням змін	Виконано за 2020 рік	Рівень виконання, %			
4104200	Дотация з місцевого бюджету на здійснення переданих з державного бюджету видатків з утримання закладів освіти та охорони здоров'я за рахунок відповідної додаткової дотації з державного бюджету	Обласний бюджет	3 460 200,0	3 460 200,0	100,0			3 460 200,0	3 460 200,0	100,0	
4105100	Субвенція з місцевого бюджету за рахунок залишку коштів освітньої субвенції, що утворився на початок бюджетного періоду	Обласний бюджет	389 200,0	389 200,0	100,0			389 200,0	389 200,0	100,0	
4105090	Субвенція з місцевого бюджету на протектні роботи, будівельно-монтажні роботи, придбання жигла та приладів для розвитку сімейних та інших форм виховання, навчання до сімейних, та забезпечення житлом дітей-сиріт, осіб з їх числа за рахунок відповідної субвенції з державного бюджету	Обласний бюджет	769 730,0	769 730,0	100,0			769 730,0	769 730,0	100,0	
4105120	Субвенція з місцевого бюджету на надання державної підтримки особам з особливими освітніми потребами за рахунок відповідної субвенції з державного бюджету	Обласний бюджет	272 696,0	272 696,0	100,0			272 696,0	272 696,0	100,0	
4105140	Субвенція з місцевого бюджету на забезпечення якісної, сучасної та доступної загальної середньої освіти "Нова українська школа" за рахунок відповідної субвенції з державного бюджету	Обласний бюджет	496 896,0	496 896,0	100,0			496 896,0	496 896,0	100,0	
4105340	Субвенція з місцевого бюджету на виконання інвестиційних проектів	Обласний бюджет				10 531 303,0	10 377 907,0	10 531 303,0	10 377 907,0	98,5	
4105300	Субвенція з місцевого бюджету на проведення виборів депутатів місцевих рад та сільських, селищних, міських голів за рахунок відповідної субвенції з державного бюджету	Обласний бюджет	943 746,0	943 730,0	100,0			943 746,0	943 730,0	100,0	
4105390	Інші субвенції з місцевого бюджету	Обласний бюджет				55 000,0	55 000,0	55 000,0	55 000,0	100,0	
4105490	Субвенція з місцевого бюджету на реалізацію програми «Спроможна школа для кращих результатів» за рахунок відповідної субвенції з державного бюджету	Обласний бюджет	15 907 620,0	15 907 620,0	100,0			15 907 620,0	15 907 620,0	100,0	
	<b>Всього:</b>		<b>6 332 468,0</b>	<b>6 332 452,0</b>	<b>100,0</b>	<b>10 531 303,0</b>	<b>10 377 907,0</b>	<b>16 863 771,0</b>	<b>16 710 359,0</b>		

грн

Код ТНКУМБ/ГКВ КБМС	Назва трансферту	Назва бюджету	Міжбюджетні трансферти, що передаються з місцевого бюджету Білявської ОТГ				Результати виконання			
			загальний фонд		спеціальний фонд		Рівень виконання, %		Рівень виконання, %	
			Затверджено на 2020 рік з урахуванням змін	Використано за 2020 рік	Використано за 2020 рік з урахуванням змін	Використано за 2020 рік	Затверджено на 2020 рік з урахуванням змін	Використано за 2020 рік	Затверджено на 2020 рік з урахуванням змін	Використано за 2020 рік
9410	Субвенція з місцевого бюджету на здійснення передачних видатків у сфері охорони здоров'я за рахунок коштів медичної субвенції	Районний бюджет Білявського району	3 345 100,0	3 345 100,0		100,0		3 345 100,0	3 345 100,0	
9510	Субвенція з місцевого бюджету на здійснення заходів щодо соціально-економічного розвитку окремих територій за рахунок відповідної субвенції з державного бюджету	Районний бюджет Білявського району	301 000,0	301 000,0		100,0		301 000,0	301 000,0	
9770	Інші субвенції з місцевого бюджету :		2 705 019,0	2 705 019,0		100,0		2 705 019,0	2 705 019,0	
	<i>у т.ч. для надання соціально-культурних послуг мешканцям Білявської ОТГ:</i>									
	Білявського районного школячого спортивного гуртка		780 000,0	780 000,0		100,0		780 000,0	780 000,0	
	Будівництво дитячої лікарської лікарні		299 652,0	299 652,0		100,0		299 652,0	299 652,0	
	Білявським районним центром соціальної служби для дітей, сім'ї та молоді		142 455,0	142 455,0		100,0		142 455,0	142 455,0	
	Білявським територіальним центром соціального забезпечення Білявської РДА		417 630,0	417 630,0		100,0		417 630,0	417 630,0	
Код ТНКУМБ/ГКВ КБМС	Назва трансферту	Назва бюджету	Міжбюджетні трансферти, що передаються з місцевого бюджету Білявської ОТГ				Результати виконання			
			загальний фонд		спеціальний фонд		Рівень виконання, %		Рівень виконання, %	
			Затверджено на 2020 рік з урахуванням змін	Використано за 2020 рік	Затверджено на 2020 рік з урахуванням змін	Використано за 2020 рік	Затверджено на 2020 рік з урахуванням змін	Використано за 2020 рік	Затверджено на 2020 рік з урахуванням змін	
	Управління соціального захисту населення Білявської РДА		160 100,0	160 100,0		100,0		160 100,0	160 100,0	
	відшкодження медичних витрат пільгової категорії громадян Білявської ОТГ		663 000,0	663 000,0		100,0		663 000,0	663 000,0	
	забезпечення безкоштовним харчуванням дітей 1-2 року життя з малозабезпечених сімей Білявської ОТГ		22 600,0	22 600,0		100,0		22 600,0	22 600,0	
	на покриття прорахунок та отримання матеріально-технічної бази КЗ ШПМСД		58 182,0	58 182,0	41 818,0	100,0	39 954,0	100 000,0	98 136,0	
	на придбання захисних костюмів для медичних працівників ТОВ "Гіоріат" та засобів індивідуального захисту для КЗ ШПМСД		161 400,0	161 400,0		100,0		161 400,0	161 400,0	
9800	Субвенція з місцевого бюджету державному бюджету на виконання програм соціально-економічного розвитку регіонів.	Державний бюджет	410 000,0	409 990,0		100,0		410 000,0	409 990,0	
	<i>у т.ч. на :</i>									
	надання шкільської допомоги вівесковій частині Збройних сил України 4 082,6		60 000,0	60 000,0		100,0		60 000,0	60 000,0	
	забезпечення суцільної безпеки профілактики злочинності та злітання правоохоронку на території Білявської ОТГ		250 000,0	249 990,0		100,0		250 000,0	249 990,0	
	розвиток цивільного захисту, техногенної та пожежної безпеки Білявської об'єднаної територіальної громади Овеської області		100 000,0	100 000,0		100,0		100 000,0	100 000,0	
	<b>Всього</b>		<b>6 761 119,0</b>	<b>6 761 109,0</b>		<b>100,0</b>		<b>6 761 119,0</b>	<b>6 761 109,0</b>	

**Звіт про виконання бюджету Більківської міської територіальної громади за 2020 рік за переліком місцевих (регіональних) програм, які фінансувалися за рахунок коштів бюджету Більківської міської територіальної громади**

Код програмної класифікації видатків та кредитування місцевих бюджетів <sup>2</sup>	Код ПТКВКМБ/ТКВКМБ <sup>3</sup>	Код ФКВКБ <sup>4</sup>	Найменування головного розпорядника, відповідального виконавця, бюджетної програми або напряму видатків згідно з типомом відомчого/ПТКВКМБ/ТКВКМБ	Затверджено на 2020 рік з урахуванням змін				Виконано за 2020 рік				Рівень виконання, %
				Загальний фонд	Спеціальний фонд	Разом загальний та спеціальний фонди	Загальний та спеціальний фонди	Спеціальний фонд	Разом загальний та спеціальний фонди	Загальний та спеціальний фонди	Спеціальний фонд	
010000			Найменування місцевих (регіональних) програми	Загальний фонд	Спеціальний фонд	Разом загальний та спеціальний фонди	Загальний та спеціальний фонди	Спеціальний фонд	Разом загальний та спеціальний фонди	Загальний та спеціальний фонди	Спеціальний фонд	Рівень виконання, %
011000			Надання фінансової підтримки громадським організаціям інвалідів і ветеранів, діяльність яких має соціальну спрямованість.	1 660 958,0	0,0	1 660 958,0	1 660 444,0	0,0	1 660 444,0	1 660 444,0	0,0	100,0
0113192	3192	1030	Інші заходи у сфері соціального захисту і соціального забезпечення	1 660 958,0	0,0	1 660 958,0	1 660 444,0	0,0	1 660 444,0	1 660 444,0	0,0	100,0
0113240	3240	1090	Інші заходи у сфері соціального захисту і соціального забезпечення	153 278,0		153 278,0	153 271,0		153 271,0	153 271,0		100,0
0118420	8420	0830	Інші заходи у сфері засобів масової інформації	739 680,0		739 680,0	739 680,0		739 680,0	739 680,0		100,0
0110180	0180	0133	Інші діяльність у сфері державного управління	220 000,0		220 000,0	219 993,0		219 993,0	219 993,0		100,0
060000			Управління освіти Більківської міської ради	1 816 466,0	769 754,0	2 586 220,0	1 762 420,0	769 754,0	2 532 174,0	97,0	100,0	97,9
061000			Управління освіти Більківської міської ради	1 816 466,0	769 754,0	2 586 220,0	1 762 420,0	769 754,0	2 532 174,0	97,0	100,0	97,9
0613140	3140	1040	Оздоровлення та відпочинок дітей (крім заходів з оздоровлення дітей, що здійснюються за рахунок коштів на оздоровлення громадян, які постраждали внаслідок Чорнобильської катастрофи)	199 000,0		199 000,0	198 828,0		198 828,0	99,9		99,9
0611010	1010	0910	Дошкільна освіта	86 063,0		86 063,0	84 886,0		84 886,0	98,6		98,6
0611020	1020	0921	Надання загальної середньої освіти загальноосвітніми навчальними закладами (в т.ч. школою-інтернатом садком, інтернатом, при школі), спеціалізованими школами, ліцеями, півнязями, колуміями	1 484 029,0	769 754,0	2 253 783,0	1 437 152,0	769 754,0	2 206 906,0	96,8		97,9
0613242	3242	1090	Інші заходи у сфері соціального захисту	28 975,0		28 975,0	23 155,0		23 155,0	79,9		79,9
1000000			Управління культури, молоді спорту та туризму Більківської міської ради	2 551 131,0	0,0	2 551 131,0	2 424 053,0	0,0	2 424 053,0	95,0		100,0
1010000			Управління культури, молоді спорту та туризму Більківської міської ради	2 551 131,0	0,0	2 551 131,0	2 424 053,0	0,0	2 424 053,0	95,0		95,0
1013242	3242	1090	Інші заходи у сфері соціального захисту і соціального забезпечення	77 000,0		77 000,0	45 450,0		45 450,0	59,0		59,0
1013242	3242	1090	Інші заходи у сфері соціального захисту і соціального забезпечення	40 000,0		40 000,0	10 000,0		10 000,0	25,0		
1015011	5011	0810	Проведення навчально-тренувальних зборів і змагань з олімпійських видів спорту	367 371,0		367 371,0	367 371,0		367 371,0	100,0		100,0

1014060	4060	0828	Забезпечення діяльності палаців, будинків культури, клубів, центрів дозвілля та інших клубних закладів	1 083 510,0	1 020 184,0	1 020 184,0	1 020 184,0	94,2	94,2
1014082	4082	0829	Інші заходи в галузі культури і мистецтва	265 500,0	263 300,0	263 300,0	263 300,0	99,2	99,2
1017622	7622	0470	Реалізація програм і заходів в галузі туризму та курортів	717 750,0	717 748,0	717 748,0	717 748,0	100,0	100,0
1200000			Управління розвитку та експлуатації житлово-комунального господарства Більської міської ради	17 177 990,0	17 173 397,0	17 173 397,0	17 910 527,0	100,0	100,0
1210000			Управління розвитку та експлуатації житлово-комунального господарства Більської міської ради	17 177 990,0	17 173 397,0	17 173 397,0	17 910 527,0	100,0	100,0
1213033	3033	1070	Компенсаційні виплати на пільговий проїзд автомобільним транспортом окремих категорій громадян на автобусних міських маршрутах загальною користування у 2017-2020 роках"	158 600,0	158 600,0	158 600,0	158 600,0	100,0	100,0
1216013	6013	0620	Забезпечення діяльності водопровідно-каналізаційного господарства	190 217,0	190 217,0	190 217,0	190 217,0	100,0	100,0
1217461	7461	0456	Утримання та розвиток автомобільних доріг та дорожньої інфраструктури	585 641,0	585 640,0	585 640,0	585 640,0	100,0	100,0
1216020	6020	0620	Забезпечення функціонування підприємств, установ та організацій, що виробляють, виконують та/або надають житлово-комунальні послуги	2 088 400,0	2 083 808,0	2 083 808,0	2 083 808,0	99,8	99,8
1216030	6030	0620	Організація благоустрою населених пунктів	12 209 859,0	12 209 859,0	12 209 859,0	12 209 859,0	100,0	100,0
1216020	6020	0620	Забезпечення функціонування підприємств, установ та організацій, що виробляють, виконують та/або надають житлово-комунальні послуги	500 184,0	500 184,0	500 184,0	500 184,0	100,0	100,0
1216071	6071	0640	Відшкодування різниці між розміром ціни (тарифу) на житлово-комунальні послуги, що затверджувалися або погоджувалися рішенням міського органу виконавчої влади та органу міського самоврядування, та розміром економічно обґрунтованих витрат на їх виробництво (надання)	2 087 162,0	2 087 162,0	2 087 162,0	2 087 162,0	100,0	100,0
1218120	8120	0320	Заходи з організації ряткування на водах	48 328,0	48 328,0	48 328,0	48 328,0	100,0	100,0

1218330	8330	0540	Інша діяльність у сфері освіти та охорони природних ресурсів	Комплексна програма охорони довкілля, районального використання природних ресурсів та забезпечення екологічної безпеки в Білявській ОТГ на 2018-2023 роки	46 729,0	46 729,0	46 729,0	46 729,0	46 729,0	46 729,0	100,0	100,0
<b>1600000</b>			<b>Управління місцобудування, землевпорядкування та комунального майна Білявської міської ради</b>		<b>40 509 395,0</b>	<b>41 391 921,0</b>	<b>882 525,0</b>	<b>36 104 281,0</b>	<b>36 986 806,0</b>	<b>100,0</b>	<b>89,1</b>	<b>89,4</b>
<b>1610000</b>			<b>Управління місцобудування, землевпорядкування та комунального майна Білявської міської ради</b>		<b>40 509 395,0</b>	<b>41 391 921,0</b>	<b>882 525,0</b>	<b>36 104 281,0</b>	<b>36 986 806,0</b>	<b>100,0</b>	<b>89,1</b>	<b>89,4</b>
1611020	1020	0921	Надання загальної середньої освіти загальноосвітніми навчальними закладами (в т.ч. школо-літніми садком, інтернатом, при школі), спеціалізованими школами, ліцеями, гімназіями, колеґіумами		145 639,0	145 639,0	145 639,0	145 639,0	145 639,0	100,0		100,0
1616017	6017	0620	Інша діяльність, пов'язана з експлуатацією об'єктів ЖКГ		58 971,0	58 971,0	58 971,0	58 971,0	58 971,0	100,0		100,0
1617130	7130	0421	Забезпечення заходів із землеустрою		210 720,0	210 720,0	210 720,0	210 720,0	210 720,0	100,0		100,0
1617350	7350	0443	Розроблення схем планування та забудови території (містобудівної документації)	<i>Розвиток інфраструктури Білявської об'єднаної територіальної громади на 2017-2019 роки</i>	67 239,0	67 239,0	67 239,0	67 239,0	67 239,0	100,0		100,0
1617363	7363	0490	Виконання інвестиційних проєктів в рамках соціально-економічного розвитку		1 074 250,0	1 074 250,0	1 074 250,0	1 074 250,0	1 074 250,0	100,0		100,0
1617368	7368	0490	Виконання інвестиційних проєктів за рахунок субвенцій з інших бюджетів		26 398 923,0	26 398 923,0	26 398 923,0	22 092 754,0	22 092 754,0		83,7	83,7
1617370	7370	0490	Реалізація інших заходів поле соціально-економічного розвитку території		13 036 222,0	13 036 222,0	13 036 222,0	12 937 277,0	12 937 277,0		99,2	99,2
1617640	7640	0470	Заходи з енергозбереження		100 000,0	100 000,0	100 000,0	100 000,0	100 000,0	100,0		100,0
1617350	7350	0443	Розроблення схем планування та забудови території (містобудівної документації)	<i>Програма розроблення (аналітич) містобудівної документації м. Білява, с. Майори та с-ча Поставське на 2017-2019 роки продовжена на два роки</i>	299 957,0	299 957,0	299 956,0	299 956,0	299 956,0	100,0		100,0
<b>3700000</b>			<b>Фінансове управління Білявської міської ради</b>		<b>41 818,0</b>	<b>1 387 000,0</b>	<b>1 315 172,0</b>	<b>39 954,0</b>	<b>1 385 126,0</b>	<b>100,0</b>	<b>95,5</b>	<b>99,9</b>
<b>3710000</b>			<b>Фінансове управління Білявської міської ради</b>		<b>41 818,0</b>	<b>1 387 000,0</b>	<b>1 315 172,0</b>	<b>39 954,0</b>	<b>1 385 126,0</b>	<b>100,0</b>	<b>95,5</b>	<b>99,9</b>
3719770	9770	0180	Інші субвенції з місцевого бюджету	<i>Здоров'я населення Білявської об'єднаної територіальної громади на 2019-2020 роки</i>	41 818,0	947 000,0	905 182,0	39 954,0	945 136,0	100,0	95,5	99,8
3719800	9800	0180	Субвенція з місцевого бюджету державному бюджету на виконання програм соціально-економічного розвитку регіона	<i>Шефська допомога військовій частині Збройних сил України А 0526 на 2018-2020</i>	60 000,0	60 000,0	60 000,0	60 000,0	60 000,0	100,0		100,0
				<i>Програма забезпечення публічної безпеки та порядку; протидії злочинності на території Білявської ОТГ на 2017-2019 роки</i>	250 000,0	250 000,0	249 990,0	249 990,0	249 990,0	100,0		100,0
				<i>Програма розвитку цивільного захисту, технічної та пожежної безпеки Білявської об'єднаної територіальної громади Одеської області на 2017-2020 роки</i>	100 000,0	100 000,0	100 000,0	100 000,0	100 000,0	100,0		100,0
			<b>Всього</b>		<b>25 404 253,0</b>	<b>67 462 350,0</b>	<b>25 218 011,0</b>	<b>37 651 119,0</b>	<b>62 869 130,0</b>	<b>99,3</b>	<b>89,5</b>	<b>93,2</b>

Секретар міської ради

Л.В. Борisenko

**Розподіл коштів бюджету розвитку за об'єктами у 2020 році**

код бюджету 1550200000								
Код Програмної класифікації видатків та кредитування місцевих бюджетів	Код Типової програмної класифікації видатків та кредитування місцевих бюджетів	Код Функціональної класифікації видатків та кредитування бюджету	Найменування головного розпорядника коштів місцевого бюджету/відповідального виконавця, найменування бюджетної програми згідно з Типовою програмною класифікацією видатків та кредитування місцевих бюджетів	Найменування об'єкта відповідно до проектно-кошторисної документації	Загальна вартість об'єкта, гривень	Обсяг видатків бюджету розвитку, гривень	Факт (касові видатки)	Рівень будівельної готовності об'єкта на кінець бюджетного періоду, %
0100000			Апарат Біляївської міської ради Біляївського району Одеської області		0,0	1 219 967,0	1 219 967,0	X
0110000			Апарат Біляївської міської ради Біляївського району Одеської області		0,0	1 219 967,0	1 219 967,0	X
0117693	7693	0490	Інша заходи, пов'язані з економічною діяльністю	Придбання земельних ділянок 0,1 га та 0,082 га, які розташовані за адресою: м. Біляївка, пров. Шевченка І, 13 для суспільних потреб з метою створення спортивного майданчика (стадіону) для Біляївської ЗОШ І-ІІІ ст. №2		450 237,0	450 237,0	
<b>Всього по 7693</b>					<b>0,0</b>	<b>450 237,0</b>	<b>450 237,0</b>	<b>x</b>
0116083	6083	0610	Проекти, будівельно-ремонтні роботи, придбання житла та приміщень для розвитку сімейних та інших форм виховання, наближених до сімейних, та забезпечення житлом дітей – сиріт, осіб з їх числа	Придбання житла для дітей-сиріт		769 730,0	769 730,0	
<b>Всього по 6083</b>					<b>0,0</b>	<b>769 730,0</b>	<b>769 730,0</b>	<b>x</b>
0600000			Управління освіти Біляївської міської ради		0,0	2 345 209,0	2 344 174,0	x
0610000			Управління освіти Біляївської міської ради		0,0	2 345 209,0	2 344 174,0	x
0611010	1010	0910	Дошкільна освіта	Придбання спеціальних засобів корекції та обладнання для вихованців інклюзивних груп		6 063,0	6 063,0	
				Придбання комп'ютерної техніки для дошкільних закладів освіти		181 000,0	180 000,0	
<b>Всього по 1010</b>					<b>0,0</b>	<b>187 063,0</b>	<b>186 063,0</b>	<b>x</b>
0611020	1020	0921	Надання загальної середньої освіти закладами загальної середньої освіти (у тому числі з дошкільними підрозділами (відділеннями, групами))	Придбання планшети для дітей з особливими освітніми потребами		86 666,0	86 632,0	
				Придбання устаткування для харчоблоків		96 628,0	96 628,0	
				Придбання підручників		20 000,0	20 000,0	
				Придбання інтерактивних панелей (мультиборди)		272 300,0	272 300,0	
				Придбання телевізорів для загальноосвітніх закладів Біляївської ОП		111 866,0	111 866,0	
				Придбання дошок 5-ти поверхневих		49 750,0	49 750,0	
				Капітальний ремонт внутрішніх туалетів Біляївської ЗОШ І-ІІІ ступенів №1 в м. Біляївка		299 731,0	299 731,0	
				Придбання комп'ютерного обладнання (ноутбук, БФП)		48 960,0	48 960,0	
				придбання обладнання довгострокового користування (швейної машинки, плітки стрічкової для Мирненської ЗОШ) за рах. Залишку ОС		20 815,0	20 815,0	
				Придбання засобів навчання (дидактичних матеріалів, стендів, плакатів та ін.)		55 350,0	55 350,0	
				Придбання шкільних меблів		22 348,0	22 348,0	
				Придбання комп'ютерного обладнання		147 672,0	147 672,0	
				Співфінансування з МБ видатків на забезпечення якісної, сучасної та доступної загальної середньої освіти "Нова українська школа"		96 588,0	96 587,0	
				Придбання обладнання для харчоблоку Біляївської ЗОШ№1		174 790,0	174 790,0	
				Придбання обладнання для харчоблоку Біляївської ЗОШ№3		174 790,0	174 790,0	
				Співфінансування з МБ видатків на придбання обладнання для харчоблоків закладів середньої освіти Біляївська ЗОШ №1 та Біляївська ЗОШ №3		149 820,0	149 820,0	
				Придбання газонокосарки для скошування зеленого газону на території корпусу №1		13 000,0	13 000,0	
				Придбання акустичної системи в комплекті, мікшерного пульта та радіосистеми для Біляївської ЗОШ №1		132 917,0	132 917,0	
				Придбання базових комплексів "Cam Touch" -5 штук		48 000,0	48 000,0	
				Придбання гімнастичного інвентарю - колоди гімнастичної, містку гімнастичного, вишки-тури для Біляївської ЗОШ №1 (МБ) залишки ОС		50 155,0	50 155,0	
<b>Всього по 1020</b>					<b>0,0</b>	<b>2 072 146,0</b>	<b>2 072 111,0</b>	<b>x</b>

0611161	1161	0990	Забезпечення діяльності інших закладів у сфері освіти	Придбання комп'ютерної техніки		86 000,0	86 000,0	
<b>Всього по 1161</b>					<b>0,0</b>	<b>86 000,0</b>	<b>86 000,0</b>	<b>x</b>
1000000			Управління культури, молоді, спорту та туризму Біляївської міської ради			55 000,0	0,0	
1010000			Управління культури, молоді, спорту та туризму Біляївської міської ради			55 000,0	0,0	
1014060	4060	828	Забезпечення діяльності палаців і будинків культури, клубів, центрів дозвілля та інших клубних закладів	Придбання обладнання для будинків культури		55 000,0		
<b>Всього по 4060</b>						<b>55 000,0</b>	<b>0,0</b>	
12000000			Управління розвитку та експлуатації житлово-комунального господарства Біляївської міської ради		0,0	1 526 118,0	1 526 118,0	X
12100000			Управління розвитку та експлуатації житлово-комунального господарства Біляївської міської ради		0,0	1 526 118,0	1 526 118,0	X
1210160	0160	0111	Керівництво і управління у відповідній сфері у містах (місті Києві), селищах, селах, об'єднаних територіальних громадах	Придбання комп'ютерної техніки		23 410,0	23 410,0	
<b>Всього по 0160</b>						<b>23 410,0</b>	<b>23 410,0</b>	<b>x</b>
1216013	6013	0620	Забезпечення діяльності водопровідно-каналізаційного господарства	Капітальні трансфери КП "Біляївський водоканал" для заміни двох каналізаційних насосів системи водовідведення та очиски господарсько-побутових стоків		494 580,0	494 580,0	
				Капітальні трансфери КП "Біляївський водоканал" для розвитку виробничої бази та придбання обладнання, необхідного для експлуатації та обслуговування водопровідно-каналізаційних мереж		190 217,0	190 217,0	
				Придбання обладнання для експлуатації та обслуговування водопровідно-каналізаційних мереж		72 577,0	72 577,0	
<b>Всього по 6013</b>					<b>0,0</b>	<b>757 374,0</b>	<b>757 374,0</b>	<b>x</b>
1216020	6020	0620	Забезпечення функціонування підприємств, установ та організацій, що виробляють, виконують та/або надають житлово-комунальні послуги	Капітальні трансфери Біляївському ЖЕКП для капітального ремонту службової квартири № 3 за адресою вул. Успенська № 61 в м. Біляївка		500 184,0	500 184,0	
<b>Всього по 6020</b>					<b>0,0</b>	<b>500 184,0</b>	<b>500 184,0</b>	<b>x</b>
1216030	6030	0620	Організація благоустрою населених пунктів	Придбання конструкцій з підвічуванням		205 150,0	205 150,0	
<b>Всього по 6030</b>					<b>0,0</b>	<b>205 150,0</b>	<b>205 150,0</b>	<b>x</b>
1217368	7368	0490	Виконання інвестиційних проєктів за рахунок субвенцій з інших бюджетів	Придбання запчастин для оновлення автопарку КП "Наш Дім"		40 000,0	40 000,0	
<b>Всього по 7368</b>					<b>0,0</b>	<b>40 000,0</b>	<b>40 000,0</b>	
1600000			Управління містобудування, землепорядкування та комунального майна Біляївської міської ради		31 432 689,0	40 643 527,0	36 237 585,0	X
1610000			Управління містобудування, землепорядкування та комунального майна Біляївської міської ради		31 432 689,0	40 643 527,0	36 237 585,0	X
1610160	0160	0111	Керівництво і управління у відповідній сфері у містах (місті Києві), селищах, селах, об'єднаних територіальних громадах	Придбання комп'ютеру у комплекті		33 000,0	33 000,0	
<b>Всього 0160</b>					<b>0,0</b>	<b>33 000,0</b>	<b>33 000,0</b>	<b>x</b>
1617363	7363	0490	Виконання інвестиційних проєктів в рамках здійснення заходів щодо соціально-економічного розвитку окремих територій	Капітальний ремонт фасадів нежитлових будівель Біляївської загальноосвітньої школи І-ІІІ ступенів №2, вул. Шевченко, 29, м. Біляївка		1 074 250,0	1 074 250,0	
<b>Всього по 7363</b>					<b>0,0</b>	<b>1 074 250,0</b>	<b>1 074 250,0</b>	<b>x</b>
1617368	7368	0490	Виконання інвестиційних проєктів за рахунок субвенцій з інших бюджетів	Капітальний ремонт тротуару по вул.Центральна (від № 29 до №77) в с. Мирне на території Біляївської ОТГ Одеської обл.		242 915,0		
				Капітальний ремонт водоводу по вул. Центральна (від № 1 до № 29) в с. Мирне на території Біляївської ОТГ Одеської області		11 420,0		
				Капітальний ремонт фасадів нежитлових будівель Біляївської ЗОШ І-ІІІ ступенів №2 за адресою: вул. Шевченко, 29 в м. Біляївка, Одеської обл.		400 000,0	396 018,0	
				Реконструкція Біляївської ЗОШ № 2 І-ІІІ ступенів-прибудова приміщень актової зали та учбових класів за адресою: І провулок Шевченко, 18 в м.Біляївка, Одеська обл. Коригування 1*		15 907 620,0	15 907 620,0	
				Реконструкція Біляївської ЗОШ № 2 І-ІІІ ступенів-прибудова приміщень актової зали та учбових класів за адресою: І провулок Шевченко, 18 в м.Біляївка, Одеська обл. Коригування 1*		1 800 000,0		



				Співфінансування по об'єкту "Реконструкція Білявської ЗОШ № 2 I-III ступенів-прибулова приміщень актовий зали та учбових класів за адресою: І провулок Шевченко, 18 в м.Білявка, Одеська обл. Коригування 1		2 674 252,0	2 674 252,0	
				Коригування ПКД (стадія II) та виготовлення стадії РД по об'єкту "Реконструкція Білявської загальноосвітньої школи №3 I-III ступенів-прибулова приміщень за адресою вул. Садова,13 в м. Білявка Одеської обл"		186 638,0	186 638,0	
				Капітальний ремонт тротуару по вул. Отамана Головатого (від вул. Заводська до вул.Генерала Глебова) в м. Білявка, Одеської обл.		2 928 227,0	2 928 226,0	
				Капітальний ремонт тротуару по вул. Центральна (від №39 до №49) в с. Широка Балка на території Білявської ОТГ Одеської області		297 851,0		
				Капітальний ремонт частини огорожі стадіону, який розташований в с. Мирне, вул. Виноградна, 2а на території Білявської ОТГ Одеської області		100 000,0		
				Капітальний ремонт фасаду багатоквартирного житлового будинку з утепленням, який розташований за адресою: м. Білявка , вул. Садова,1		1 850 000,0		
<b>Всього по 7368</b>					<b>0,0</b>	<b>26 398 923,0</b>	<b>22 092 754,0</b>	<b>x</b>
1617370	7370	0490	Реалізація інших заходів щодо соціально-економічного розвитку територій	Капітальний ремонт даху будівлі "А" та покритті будівлі "Б" Білявської ЗОШ №2 I-III ступенів за адресою: вул.Шевченко, 29а, в м.Білявка Одеської обл.		1 490 776,0	1 490 776,0	
				Капітальний ремонт багатofункціонального спортивного майданчика на території Білявської ЗОШ №1 I-III ст. за адресою: м.Білявка, вул.Костіна, Білявський район, Одеської області		996 611,0	996 607,0	
				Капітальний ремонт тротуару по вул. Отамана Головатого (від вул. Заводська до вул.Генерала Глебова) в м. Білявка, Одеської обл.		2 897 432,0	2 897 432,0	
				Співфінансування по об'єкту "Реконструкція Білявської ЗОШ № 2 I-III ступенів-прибулова приміщень актовий зали та учбових класів за адресою: І провулок Шевченко, 18 в м.Білявка, Одеська обл. Коригування 1"	31 432 689,0	4 143 312,0	4 136 236,0	37,0
				Капітальний ремонт зовнішнього вуличного освітлення по вул.Одеській (від вул. Зарічна до вул. Горького) в м.Білявка Одеської обл.		117 563,0	117 563,0	
				Капітальний ремонт внутрішніх електричних мереж в закладі дошкільної освіти комбінованого типу я/с №1 Веселка за адресою: проспект Незалежності, 2 м. Білявка Одеської обл.		600 000,0	600 000,0	
				Капітальний ремонт покритті приміщення паливної Білявської ДЮСШ за адресою: м.Білявка, Одеська обл., вул. Гагаріна,1а		619 058,0	619 058,0	
				Капітальний ремонт стелі приміщення музею та заміна вікон у міському Будинку культури по вул. Отамана Головатого, 404в м. Білявка, Одеської обл.		204 361,0	204 361,0	
				Капітальний ремонт водоводу по вул. Горького (від вул. Одеська до вул. Заводська) в м.Білявка Одеської обл.		1 157 595,0	1 157 592,0	
				Капітальний ремонт внутрішніх електричних мереж в закладі дошкільної освіти комбінованого типу я/с №1 "Веселка"		528 502,0	528 502,0	
				Капітальний ремонт водоводу від башти Бр 15 до вул. 40 років Перемоги № в с. Ш.Балка Білявської ОТГ		48 500,0	48 500,0	
				Капітальний ремонт водоводу від башти Бр 15 до вул. 40 років Перемоги № в с. Ш.Балка Білявської ОТГ		760,0	760,0	
				Експертиза ПКД (стадія II) та виготовлення стадії РД по об'єкту "Реконструкція Білявської ЗОШ №3 I-III ступенів- прибулова приміщень за адресою: вул. Садова,13 в м. Білявка Одеської області		100 000,0	100 000,0	
				Капітальний ремонт фасаду багатоквартирного житлового будинку з утепленням, який розташований за адресою: м. Білявка , вул. Садова,1		18 786,0	18 786,0	

				Капітальний ремонт тротуару по вул. Центральна (від №39 до №49) в с. Широка Балка на території Біляївської ОТГ Одеської області		91 861,0			
				Капітальний ремонт фасадів нежитлових будівель Біляївської ЗОШ І-ІІІ ступенів №2 за адресою: вул. Шевченко, 29 в м. Біляївка, Одеської обл.(авторський та технічний нагляди)		21 105,0	21 104,0		
<b>Всього по 7370</b>					<b>31 432 689,0</b>	<b>13 036 222,0</b>	<b>12 937 277,0</b>		<b>x</b>
1617461	7461	0456	Утримання та розвиток автомобільних доріг та дорожньої інфраструктури за рахунок коштів місцевого бюджету	Капітальні трансферти ДП "Служба місцевих автомобільних доріг" на коригування ПКД "Капітальний ремонт вул. Отамана Головатого, вул. Миру, вул. Заводська, вул. Паїєва, м. Біляївка, Одеська область"		97 804,0	97 804,0		
<b>Всього по 7461</b>					<b>0,0</b>	<b>97 804,0</b>	<b>97 804,0</b>		<b>x</b>
1617650	7650	0490	Проведення експертної грошової оцінки земельної ділянки чи права на неї	Проведення НГО земельної ділянки (Авансовий внесок за викуп земельної ділянки Лукьяшок Ф.С.) за адресою: м. Біляївка, вул. Ген. Глібова		828,0			
				Виготовлення експертної грошової оцінки земельної ділянки площею 0,05 га, яка знаходиться в оренді у ФОП Попок В.М.		1 500,0	1 500,0		
				Проведення НГО земельної ділянки (Авансовий внесок за викуп земельної ділянки Згама) за адресою: м. Біляївка, вул. Костіна,1"Г"		1 000,0	1 000,0		
<b>Всього по 7650</b>					<b>0,0</b>	<b>3 328,0</b>	<b>2 500,0</b>		<b>x</b>
3700000			<b>Фінансове управління міської ради Біляївської</b>		<b>0,0</b>	<b>41 818,0</b>	<b>39 954,0</b>		<b>X</b>
3710000			<b>Фінансове управління міської ради Біляївської</b>		<b>0,0</b>	<b>41 818,0</b>	<b>39 954,0</b>		<b>X</b>
3719750	9750	0180	Субвенція з місцевого бюджету на співфінансування інвестиційних проєктів	Капітальні трансферти Біляївському району на оновлення матеріально-технічної бази КЗ ЦПМСД		41 818,0	39 954,0		
<b>Всього по 9750</b>					<b>0,0</b>	<b>41 818,0</b>	<b>39 954,0</b>		<b>x</b>
<b>X</b>	<b>X</b>	<b>X</b>	<b>Усього:</b>		<b>31 432 689,0</b>	<b>45 831 639,0</b>	<b>41 367 798,0</b>		<b>X</b>
Секретар міської ради					Л.В. Борисенко				