

ПРОЕКТ РІШЕННЯ

Про затвердження звіту про виконання бюджету Біляївської міської територіальної громади за 2020 рік

Керуючись пунктом 23 частини 1 статті 26 Закону України «Про місцеве самоврядування в Україні», відповідно до статті 80 Бюджетного кодексу України, враховуючи рішення виконавчого комітету Біляївської міської ради від 18 лютого 2021 року № ____ «Про схвалення звіту про виконання бюджету Біляївської міської територіальної громади за 2020 рік», Біляївська міська рада

ВИРІШИЛА:

1. Затвердити звіт про виконання бюджету Біляївської міської територіальної громади за 2020 року згідно з додатками 1-7 до цього рішення, в тому числі:

- за доходами у сумі **175 199 497 грн**, в тому числі за доходами загального фонду – **161 682 995 грн**, за доходами спеціального фонду – **13 516 502 грн**, згідно з додатком №1 до цього рішення;

- за видатками у сумі **186 542 193 грн**, в тому числі за видатками загального фонду – **144 283 607 грн**, за видатками спеціального фонду – **42 258 586 грн**, згідно з додатками №3, №4 до цього рішення.

2. Взяти до відома пояснювальну записку до звіту про виконання бюджету Біляївської міської територіальної громади за 2020 рік.

3. Контроль за виконанням цього рішення покласти на постійну депутатську комісію Біляївської міської ради з питань планування, бюджету, фінансів, соціально-економічного розвитку, регуляторної політики, інвестиційної діяльності та розвитку підприємництва (голова комісії Косенко О.О.).

Біляївський міський голова

М.П. Бухтіяров

№ / від 18 лютого 2021 року

м.Біляївка

ПОЯСНЮВАЛЬНА ЗАПИСКА
до звіту про виконання бюджету
Біляївської міської територіальної громади
за 2020 рік

Загальна характеристика виконання бюджету

Відповідно до вимог Бюджетного кодексу України, рішенням Біляївської міської ради «Про бюджет Біляївської міської об'єднаної територіальної громади на 2020 рік» від 19.12.2019 року №1089-52/VII був затверджений збалансований бюджет міської територіальної громади.

Протягом 2020 року, в процесі виконання бюджету:

- рішеннями Біляївської міської ради від 30.01.2020 року №1144-54/VII, від 27.02.2020 року №1178-55/VII, від 26.03.2020 року №1207-56/VII, від 16.04.2020 року № 1213-57/VII, від 25.06.2020 року № 1240-58/VII, від 04.08.2020 року №1283-59/ VII, від 04.09.2020 року № 1316-60/VII, від 06.10.2020 року № 1326-61/VII, від 04.11.2020 року № 1363-63/VII, від 03.12.2020 року № 132-2/VIII, від 24.12.2020 року № 21-3/VIII «Про внесення змін до рішення Біляївської міської ради від 19 грудня 2019 року №1089-52/VII "Про бюджет Біляївської міської об'єднаної територіальної громади на 2020 рік» затверджено:

- *загальний обсяг доходів бюджету Біляївської міської територіальної громади – 176 335,475 тис. грн, у тому числі: загальний фонд – 161 563,638 тис. грн, спеціальний фонд – 14 771,837 тис. грн;*
- *загальний обсяг видатків міського бюджету – 198007,547 тис.грн, у тому числі загальний фонд – 149900,679 тис.грн, спеціальний фонд – 48106,868 тис.грн;*
- *профіцит загального фонду бюджету Біляївської міської територіальної громади у сумі 11 662 959 грн, джерелом покриття якого визначено вільний залишок коштів станом на 01 січня 2020 року в сумі 11 873 704 грн, та коштів, які передаються до спеціального фонду бюджету (бюджету розвитку) обсягом 23 536 663 грн.*
- *дефіцит спеціального фонду бюджету у сумі 33 335 031 грн, джерелом покриття якого визначено вільний залишок коштів станом на 01 січня 2020 року у сумі 9 798 368 грн, та кошти що передаються з загального фонду в сумі 23 536 663 грн в бюджет розвитку.*

Фактичні надходження до бюджету за 2020 рік становлять **175 199,497 тис. грн**, з них:

- *доходи загального фонду – 161 682,995 тис. грн (з них міжбюджетні трансферти – 68 426,624 тис. грн); виконання планових призначень без урахування міжбюджетних трансфертів становить 100,18 %, з урахуванням міжбюджетних трансфертів – 100,07 %;*

- доходи спеціального фонду – **13 516,502 тис. грн** (з них міжбюджетні трансферти – **10 432,907 тис.грн**, власні надходження бюджетних установ — **1 108,420 тис. грн**); виконання планових призначень за 2020 рік без урахування міжбюджетних трансфертів – **73,67%**, з урахуванням міжбюджетних трансфертів – **91,5 %**).

Виконання власних доходів бюджету Біляївської міської територіальної громади за 2020 рік без урахування міжбюджетних трансфертів становить **99%**, з урахуванням міжбюджетних трансфертів — **99,4 %**.

Виконання дохідної частини бюджету Біляївської міської територіальної громади за 2020 рік без урахування міжбюджетних трансфертів та власних надходжень бюджетних установ становить **100,2%**, з урахуванням міжбюджетних трансфертів — **100 %**.

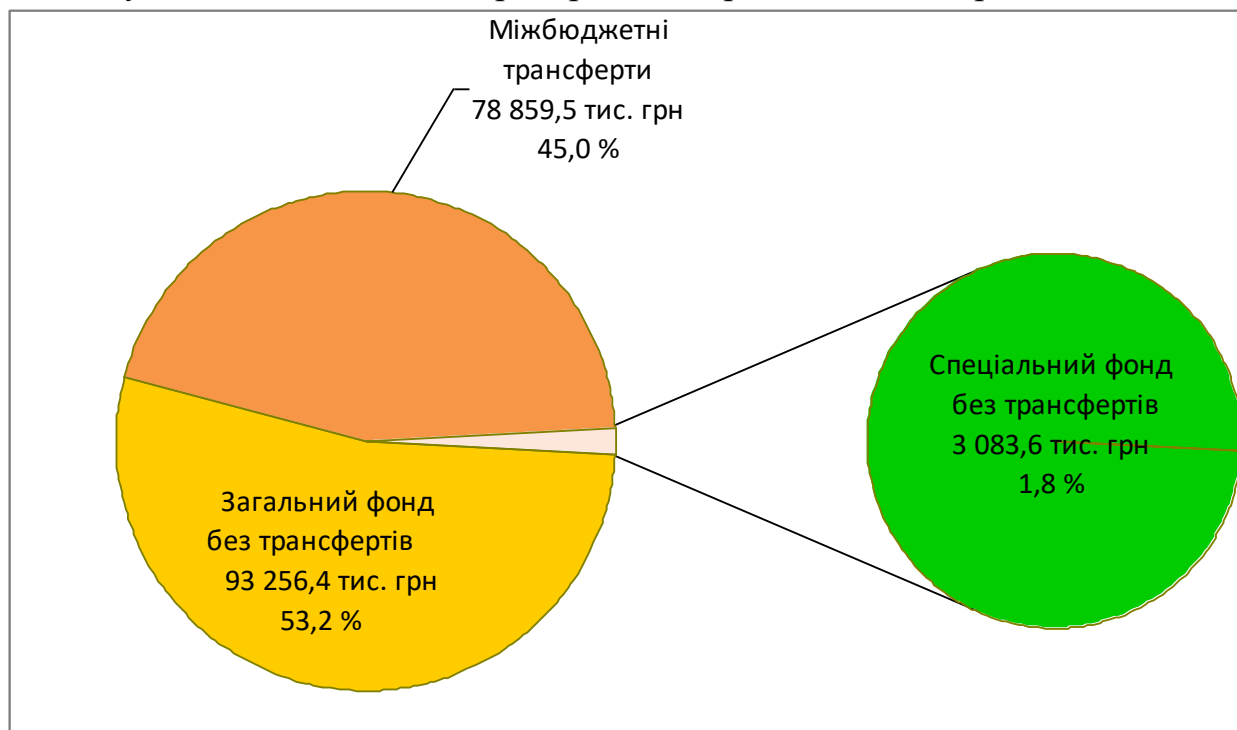
Загальний обсяг видатків, затверджений на 2020 рік (загальний та спеціальний фонди, з урахуванням міжбюджетних трансфертів) становить **198007,547 тис.грн**. Фактично виконано з урахуванням міжбюджетних трансфертів **186542,193 тис. грн**, з них:

- видатки загального фонду – 144283,607 тис.грн (в т.ч. 46236,550 тис.грн за рахунок трансфертів з Державного бюджету України).
- видатки спеціального фонду – 42258,586 тис.грн.

Оборотний касовий залишок бюджетних коштів міського бюджету Біляївської міської територіальної громади на 2020 рік встановлений в розмірі **20,0 тис. грн**.

ДОХОДИ

Бюджет Біляївської міської територіальної громади формується відповідно до статей 64 (загальний фонд) та 69¹ (спеціальний фонд) Бюджетного кодексу України. На діаграмі 1 представлено дохідну частину бюджету Біляївської міської територіальної громади за 2020 рік.



Діаграма 1. Структура дохідної частини бюджету Біляївської міської об'єднаної територіальної громади за 2020 рік

Якщо порівнювати з 2019 роком, без урахування міжбюджетних трансфертів надійшло на 6 141,3 тис. грн або на 6,8 % більше, з урахуванням міжбюджетних трансфертів – на 18 598,1 тис. грн або на 11,9 % більше*.

У співставних умовах з урахуванням надходжень податку на доходи фізичних осіб по Мирненській сільській раді (у 2015-2019 роках податок на доходи фізичних осіб до бюджету Мирненської сільської ради не надходив, 60% ПДФО по Мирненській сільській раді надходило до районного бюджету) та без урахування міжбюджетних трансфертів за 2020 рік надійшло на 3 744,5 тис. грн або на 4 % більше, ніж за 2019 рік; з урахуванням міжбюджетних трансфертів – на 16 201,3 тис. грн або на 10,2 % більше.

**При порівнянні надходжень враховуються надходження за 2019 рік до бюджетів Біляївської міської об'єднаної територіальної громади та Мирненської сільської ради.*

ЗАГАЛЬНИЙ ФОНД

За 2020 рік до загального фонду бюджету Біляївської міської об'єднаної територіальної громади надійшло **161 682,995 тис. грн**, що становить **100,1 %** планових показників:

- власні доходи – **93 256,371 тис. грн**;

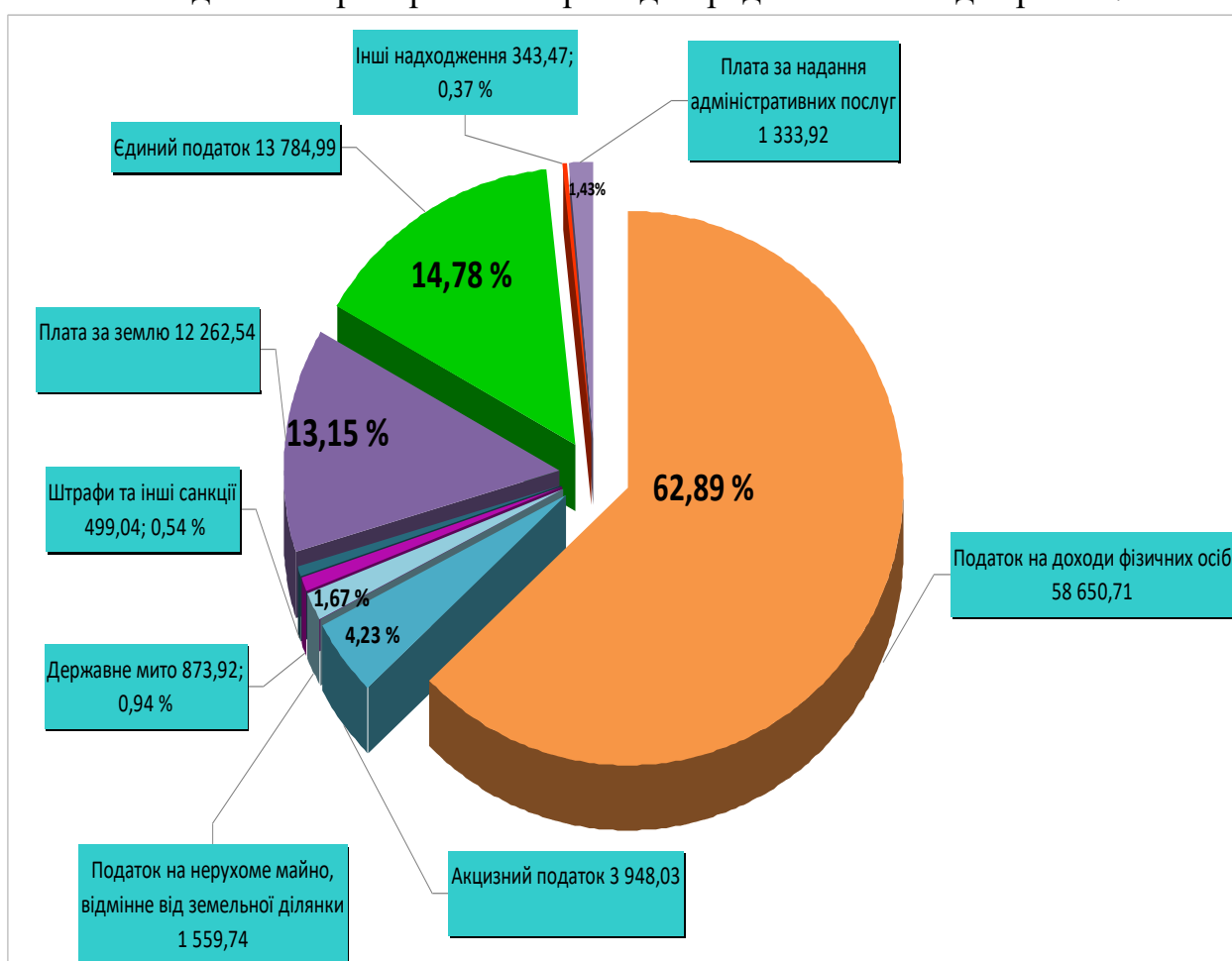
- міжбюджетні трансферти – **68 426,624** тис. грн.

У структурі власних доходів загального фонду бюджету податкові надходження становлять 97 %, неподаткові надходження – 3 %.

Власні доходи загального фонду за 2020 рік виконано на 100,18 % – при плані **93 087,0 тис. грн фактично надійшло на 169,4 тис. грн більше**.

За 2020 рік у співставних умовах з ПДФО по Мирненській сільській раді до загального фонду бюджету надійшло власних доходів **на 3 196,3 тис. грн або на 3,5% більше**; доходів з міжбюджетними трансфертами – на **16 640,6 тис. грн або на 11,5 % більше**. Без урахування ПДФО по Мирненській сільській раді власних доходів надійшло на **5 593,1 тис. грн або на 6,4% більше**, з урахуванням міжбюджетних трансфертів – на **19 037,4 тис. грн або на 13,3% більше**.

Структуру власних доходів загального фонду бюджету Біляївської міської об'єднаної територіальної громади представлено на діаграмі 2.



Діаграма 2. Структура власних доходів загального фонду бюджету Біляївської міської об'єднаної територіальної громади за 2020 рік, тис. грн

Таблиця 1

Доходи загального фонду бюджету Біляївської міської об'єднаної територіальної громади за 2019-2020 роки у співставних умовах з ПДФО по Мирненській сільській раді

тис. грн

| Назва надходжень | Факт 2019 року | Факт 2020 року | (+;-) до 2019 року | Темп зростання до 2019 року, % |
|---|----------------|----------------|--------------------|--------------------------------|
| <i>Податкові надходження:</i> | 87 214,156 | 90 435,555 | 3 221,399 | 103,7 |
| - податок на доходи фізичних осіб | 55 732,400 | 58 650,705 | 2 918,305 | 105,2 |
| - податок на прибуток підприємств та фінансових установ комунальної власності | 16,097 | 119,392 | 103,295 | 741,7 |
| - рентна плата та плата за використання інших природних ресурсів | 79,380 | 45,660 | -33,720 | 57,5 |
| - внутрішні податки на товари та послуги (акцизний податок) | 3 240,733 | 3 948,035 | 707,302 | 121,8 |
| місцеві податки, у тому числі | 28 145,546 | 27 671,763 | -473,783 | 98,3 |
| - податок на майно: | 14 721,202 | 13 859,955 | -861,247 | 94,1 |
| - податок на нерухоме майно, відмінне від земельної ділянки | 1 526,163 | 1 559,743 | 33,580 | 102,2 |
| - плата за землю | 13 123,161 | 12 262,545 | -860,616 | 93,4 |
| - транспортний податок | 71,878 | 37,667 | -34,211 | 52,4 |
| - збір за місця для паркування транспортних засобів, сплачений фізичними особами | 0,000 | 0,835 | 0,835 | - |
| - туристичний збір | 35,679 | 25,979 | -9,700 | 72,8 |
| - єдиний податок | 13 388,665 | 13 784,994 | 396,329 | 103,0 |
| <i>Неподаткові надходження:</i> | 2 839,274 | 2 820,816 | -18,458 | 99,3 |
| - частина чистого прибутку (доходу) комунальних підприємств | 8,546 | 13,184 | 4,638 | 154,3 |
| - адміністративні штрафи та санкції | 124,338 | 499,035 | 374,697 | 401,4 |
| - плата за надання адміністративних послуг | 1 715,162 | 1 333,925 | -381,237 | 77,8 |
| - надходження від орендної плати за користування майном, що перебуває в комунальній власності | 8,555 | 0,0 | -8,555 | 0,0 |
| - державне мито | 906,952 | 873,919 | -33,033 | 96,4 |
| - орендна плата за водні об'єкти (їх частини) | 0,488 | 0,610 | 0,122 | 125,0 |
| - інші надходження | 75,235 | 100,143 | 24,909 | 133,1 |
| <i>Доходи від операцій з капіталом</i> | 6,678 | 0 | -6,678 | 0,0 |
| <i>Всього власних доходів</i> | 90 060,108 | 93 256,371 | 3 196,263 | 103,5 |
| <i>Міжбюджетні трансферти</i> | 54 982,295 | 68 426,624 | 13 444,329 | 124,5 |

Податок на доходи фізичних осіб зберігає позицію найвагомішого за обсягами джерела наповнення дохідної частини бюджету Біляївської міської об'єднаної територіальної громади.

Питома вага **податку на доходи фізичних осіб** у структурі загального фонду бюджету Біляївської міської об'єднаної територіальної громади без урахування міжбюджетних трансфертів – **62,9%**. Так, надходження цього податку до бюджету Біляївської міської об'єднаної територіальної громади за 2020 рік становлять **58 650,7 тис. грн** або **96,9%** планових показників, що **на 5 315,1 тис. грн** або **на 10% більше**, ніж 2020 рік (у співставних умовах з урахуванням ПДФО по Мирненській сільській раді – на 2 918,3 тис. грн або на 5,2% більше), з них:

- податок на доходи фізичних осіб, що сплачується податковими агентами, із доходів платника податку у вигляді заробітної плати – **51 933,0 тис. грн**, виконання – **94,4 %**; **на 4 029,8 тис. грн** або **на 8,4 % більше**, у співставних умовах – **на 1 964,2 тис. грн** або **на 3,9% більше** (зниження темпів зростання заробітної плати; зниження ділової активності; тимчасове призупинення діяльності деяких суб'єктів господарювання; у 2019 році надійшло на 843,3 тис. грн більше від виборчих комісій, скорочення штату РДА у 2020 році);

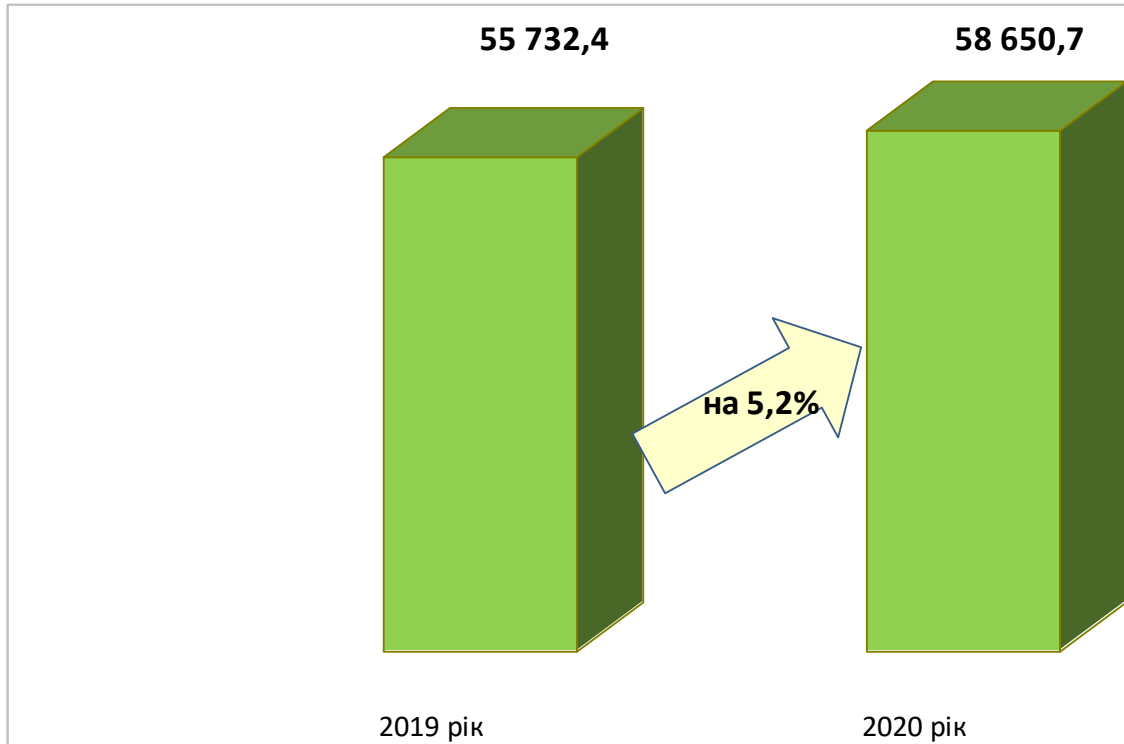
- податок на доходи фізичних осіб з грошового забезпечення, грошових винагород та інших виплат, одержаних військовослужбовцями та особами рядового і начальницького складу, що сплачується податковими агентами – **3 618,0 тис. грн**, виконання – **134 %**; зростання – **на 727,1 тис. грн** або **на 25,2 %** (пов'язано, зокрема, з доплатами згідно з Постановою Кабінету Міністрів України від 10.06.2020 року № 485 «Про виділення коштів для здійснення доплати військовослужбовцям, особам рядового і начальницького складу, поліцейським, які забезпечують життєдіяльність населення, медичним та іншим працівникам, які безпосередньо зайняті на роботах з ліквідації захворювання на гостру респіраторну хворобу COVID-19, спричинену коронавірусом SARS-CoV-2, у відомчих закладах охорони здоров'я»);

- податок на доходи фізичних осіб, що сплачується податковими агентами, із доходів платника податку інших ніж заробітна плата, становить **1895,0 тис. грн**, виконання – **105,3 %**; зростання – **на 400,1 тис. грн** або **на 26,8 %**, у співставних умовах – **на 96,1 тис. грн** або **на 5,3 %**;

- податок на доходи фізичних осіб, що сплачується фізичними особами за результатами річного декларування – **1 204,8 тис. грн**, виконання – **120,5 %**, надійшло більше **на 158,2 тис. грн** або **на 15,1 %**, у співставних умовах – **на 131 тис. грн** або **на 12,2 %**.

У структурі податку на доходи фізичних осіб найбільшу питому вагу має *податок на доходи фізичних осіб, що сплачується податковими агентами, із доходів платника податку у вигляді заробітної плати* – 88,5%. Серед найбільших платників цього податку протягом 2020 року, крім бюджетних установ, були філія «Інфоксводоканал» ТОВ «Інфокс», комунальне некомерційне підприємство Біляївської районної ради «Біляївська центральна районна лікарня», ТОВ «Ламан транс-експрес», АТ «ДТЕК ОДЕСЬКІ ЕЛЕКТРОМЕРЕЖІ», комунальне некомерційне підприємство Біляївської районної ради «Біляївський районний центр первинної медико-санітарної

допомоги», КП «Наш дім», ТОВ «Стройспецтехника», С/Г ТОВ «Південьагропереробка», ТОВ «Бел-транс», ПрАТ «Виробниче об'єднання «Одеський консервний завод», КП «Біляївський водоканал», АТ «Одесагаз», комунальне некомерційне підприємство «Одеський обласний центр екстреної медичної допомоги і медицини катастроф» Одеської обласної ради», ПП «Саша», ПП «Бриг», ППКФ «Багира І КО», МРАКС «РІПАК», ТОВ «АТБ-МАРКЕТ», ПП «ВИТА-МЕД І», ПМП «АЛЕС», ПП АГРОФІРМА «ПРОМІНЬ».



Діаграма 3. Надходження податку на доходи фізичних осіб до бюджету Біляївської міської об'єднаної територіальної громади за 2019-2020 роки у співставних умовах по Мирненській сільській раді, тис. грн

Значну частину власних доходів загального фонду бюджету громади (29,7 %) становлять місцеві податки і збори (податок на майно, туристичний збір, єдиний податок). За 2020 рік до бюджету надійшло 27 671,8 тис. грн місцевих податків і зборів (виконання — 101,3 %), що на 473,8 тис. грн або на 1,7 % менше, ніж відповідні надходження 2019 року (недоотримано плату за землю за земельні ділянки, які використовуються у господарській діяльності, та податок на нерухоме майно, відмінне від земельної ділянки, за об'єкти нежитлової нерухомості, за березень 2020 року (вплив норм Закону України від 30 березня 2020 року № 540-ІХ; зниження ділової активності).

Податок на майно становить 13 860,0 тис. грн, виконання — 101,6 %, що на 861,2 тис. грн або на 5,9 % менше, ніж відповідні надходження 2019 року.

Податок на нерухоме майно, відмінне від земельної ділянки, становить 1 559,74 тис. грн або 1,7 % власних доходів загального фонду бюджету, виконання – 120 %.

За 2020 рік надійшло **на 33,6 тис. грн або на 2,2 % більше** податку на нерухоме майно, відмінне від земельної ділянки, ніж за 2019 рік (зростання завдяки більшим надходженням від фізичних осіб; зменшення податку на нерухоме майно з юридичних осіб пов'язано зі зменшенням надходжень згідно з нормами Закону України «Про внесення змін до деяких законодавчих актів України, спрямованих на забезпечення додаткових соціальних та економічних гарантій у зв'язку з поширенням коронавірусної хвороби (COVID-19)» від 30 березня 2020 року № 540-ІХ щодо звільнення від оподаткування податком на нерухоме майно, відмінне від земельної ділянки, за березень 2020 року об'єктів нежитлової нерухомості, які перебувають у власності фізичних або юридичних осіб; зменшенням надходжень податку від С/Г ТОВ «Ірен-Агронатурпродукт» та переходом права власності на нерухоме майно від ТОВ «Десенто»).

Структура надходжень податку на нерухоме майно, відмінне від земельної ділянки, за 2020 рік:

- податок на нерухоме майно з об'єктів житлової нерухомості – 248,65 тис. грн або 15,9 %;

- податок на нерухоме майно з об'єктів нежитлової нерухомості – 1 311,09 тис. грн або 84,1 %.

За 2020 рік надійшло **37,7 тис. грн транспортного податку**, що на **34,2 тис. грн або на 47,6 % менше**, ніж за 2019 рік (з фізичних осіб – 16,7 тис. грн (-13,125 тис. грн), з юридичних осіб – 21,0 тис. грн (-21,086 тис. грн).

Слід зазначити, що в частині податку на майно найвагомішою є **плата за землю**, питома вага якої в складі місцевих податків і зборів становить 44,3 %; 88,5 % податку на майно та 13,15% власних доходів загального фонду бюджету.

Плати за землю надійшло у розмірі **12 262,5 тис. грн** (виконання – 99,4 %), що на **860,6 тис. грн або на 6,6 % менше**, ніж за 2019 рік (недоотримано плату за землю за березень 2020 року відповідно до Закону України від 30 березня 2020 року № 540-ІХ, згідно з нормами якого було звільнено від оподаткування за березень 2020 року земельним податком та орендною платою за земельні ділянки державної та комунальної власності земельні ділянки, що перебувають у власності або користуванні, у тому числі на умовах оренди, фізичних або юридичних осіб, та використовуються ними в господарській діяльності); у квітні 2019 року надійшло 378,3 тис. грн після проведення земельних торгів).

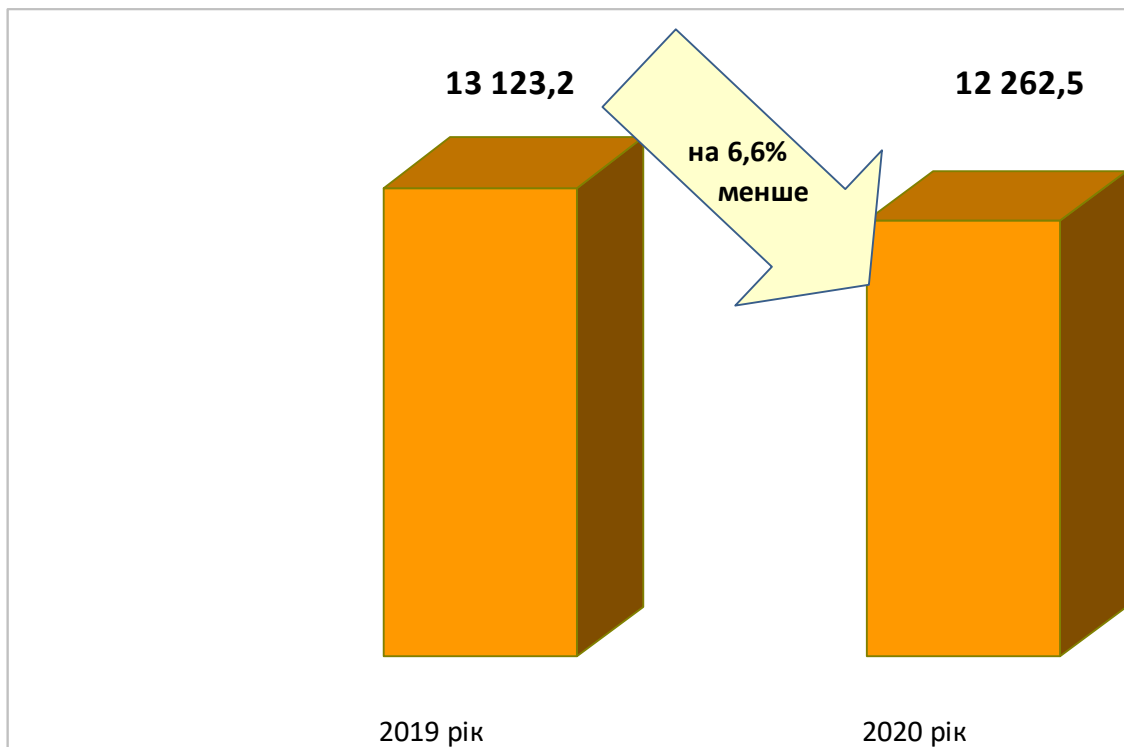
У структурі платежів за землю **земельний податок становить 59,8 % або 7 337,98 тис. грн**, найбільшим платником якого є філія «Інфоксводоканал», також серед найбільших платників – МГО «Клуб мисливців та рибалок Дністро», ПП Фірма «Гармаш», НЕК «УКРЕНЕРГО», ПП «Дністер», ПАТ «Укртелеком».

Орендна плата становить, відповідно, **40,2% або 4 924,57 тис. грн загального обсягу надходжень плати за землю**. Найбільші надходження за 2020 рік серед юридичних осіб були від дочірнього підприємства «Біляївський ринок» Одеської облспоживспілки, МРАКС «Ріпак», АТ «Одесагаз», ПрАТ «Виробниче об'єднання «Одеський консервний завод», ТОВ «ОДЕСАРИБГОСП», ТОВ «Десенто», С/Г ТОВ «Південьагропереробка»,

ПАТ «Укртелеком», ГО «Водно-моторне спортивно-оздоровче товариство рибалок-аматорів «Восход», АТ «ДТЕК ОДЕСЬКІ ЕЛЕКТРОМЕРЕЖІ», ОК «ЖБК «Мала Венеція», ТОВ «Арагон», С/Г ТОВ «ВОЛЯ», Біляївської районної організації Українського товариства мисливців і рибалок, ПП Агрофірма «Промінь», ТОВ «ТЕКА».

Таким чином, плата за землю за 2020 рік:

- земельний податок з юридичних осіб – 6 573,3 тис. грн, надійшло менше на 22,6 тис. грн або на 0,3 % (виконання – 102,7 %);
- земельний податок з фізичних осіб – 764,7 тис. грн, зростання – на 136,5 тис. грн або на 21,7% (виконання – 129,6 %);
- орендна плата з юридичних осіб – 3 598,8 тис. грн, зменшення – на 871,6 тис. грн або на 19,5 % (виконання – 85,7 %);
- орендна плата з фізичних осіб – 1 325,8 тис. грн, надійшло менше на 102,8 тис. грн або на 7,2% (пов'язано переважно з тим, що у квітні 2019 року надійшло 378,3 тис. грн після проведення земельних торгів), виконання – 115,3 %.



Діаграма 4. Надходження плати за землю до бюджету Біляївської міської об'єднаної територіальної громади за 2019-2020 роки, тис. грн

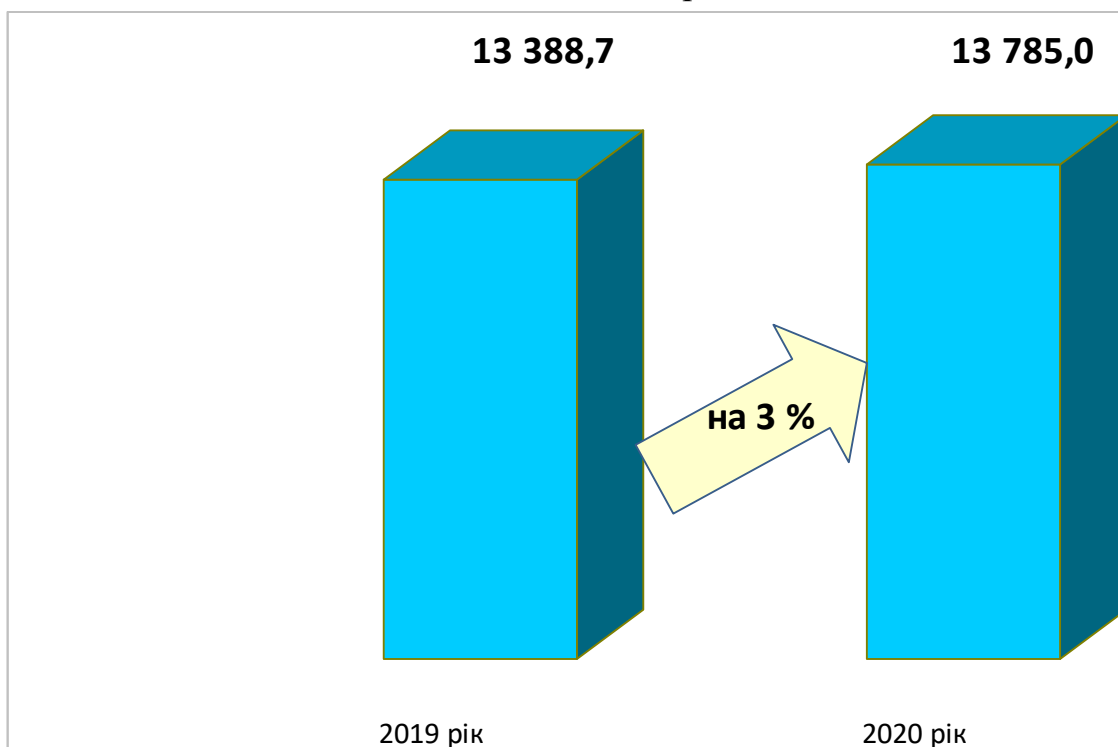
Єдиний податок становить 49,8 % місцевих податків і зборів і, відповідно, 14,8 % власних доходів загального фонду бюджету. Виконання – 101,1 %.

У звітному періоді надійшло **13 785,0 тис. грн єдиного податку**, що на **396,3 тис. грн або на 3 % більше**, ніж за 2019 рік, з них:

- єдиного податку з юридичних осіб – 1 496,5 тис. грн (виконання – 74,8 %), зменшення – на 625,0 тис. грн, або на 29,5 % (пов'язано з переходом ПП "ВИТА-МЕД І" на загальну систему оподаткування з 1 січня 2020 року та зменшенням надходжень від частини платників);

- єдиного податку з фізичних осіб – 9 813,1 тис. грн (виконання – 107,8%), зростання – на 1 057,6 тис. грн або на 12,1 %;

- єдиного податку з сільськогосподарських товаровиробників, у яких частка сільськогосподарського товаровиробництва за попередній податковий (звітний) рік дорівнює або перевищує 75 відсотків – 2 475,4 тис. грн (виконання – 97,8%) – надійшло на 36,2 тис. грн, або на 1,4 % менше.



Діаграма 5. Надходження єдиного податку до бюджету Біляївської міської об'єднаної територіальної громади за 2019-2020 роки, тис. грн

Туристичний збір

Надійшло **26,0 тис. грн** туристичного збору, що на **9,7 тис. грн**, або на **27,2% менше**, ніж у 2019 році; виконання – **74,2%**.

Внутрішні податки на товари та послуги (акцизний податок)

Акцизний податок з реалізації суб'єктами господарювання роздрібною торгівлі підакцизних товарів

відповідно до Бюджетного кодексу України належить до доходів загального фонду місцевих бюджетів з 01.01.2015 року.

Згідно з нормами Податкового кодексу України (із змінами) у 2020 році:

✓ платники податку – особи - суб'єкти господарювання роздрібною торгівлі, які здійснюють реалізацію підакцизних товарів;

✓ об'єкти оподаткування – операції з реалізації суб'єктами господарювання роздрібною торгівлі підакцизних товарів;

✓ база оподаткування – вартість (з податком на додану вартість та без урахування акцизного податку з реалізації суб'єктами господарювання роздрібною торгівлі підакцизних товарів) підакцизних товарів, що реалізовані

відповідно до підпункту 213.1.9 пункту 213.1 статті 213 Податкового кодексу України;

✓ ставка податку: для пива, алкогольних напоїв, тютюнових виробів, тютюну та промислових замінників тютюну, реалізованих суб'єктами господарювання роздрібною торгівлі підакцизних товарів, – 5 відсотків.

Законом України від 20.12.2016 № 1791-VIII «Про внесення змін до Податкового кодексу України та деяких законодавчих актів України щодо забезпечення збалансованості бюджетних надходжень у 2017 році» скасовано акцизний податок з роздрібного продажу з нафтопродуктів, який сплачувався до місцевих бюджетів у розмірі 0,042 євро за кожен літр реалізованого пального. Одночасно було збільшено ставку акцизного податку з виробництва та імпорту пального.

Змінами до Бюджетного кодексу України, внесеними Законами України від 20.12.2016 р. № 1789-VIII, від 07.12.2017 р. № 2233-VIII та від 14.11.2019 р. № 293-IX передбачено зарахування до бюджетів місцевого самоврядування частини (13,44 %) акцизного податку з виробленого в Україні пального та ввезеного на митну територію України пального.

Постановами Кабінету Міністрів України про порядок зарахування частини акцизного податку з виробленого в Україні та ввезеного на митну територію України пального до загального фонду бюджетів місцевого самоврядування затверджуються відповідні частки для зарахування до бюджетів місцевого самоврядування частини акцизного податку з пального у першому та другому півріччі, виходячи з обсягів реалізованого суб'єктами господарювання роздрібною торгівлі пального на відповідній території за відповідне півріччя з урахуванням даних реєстраторів розрахункових операцій згідно з інформацією ДПС.

З 15 березня 2017 року до бюджету Біляївської міської об'єднаної територіальної громади зараховується частина акцизного податку з виробленого в Україні пального та з ввезеного на митну територію України пального.

За 2020 рік до загального фонду бюджету Біляївської міської об'єднаної територіальної громади надійшло 3 948,0 тис. грн внутрішніх податків на товари та послуги – акцизного податку – (4,2% власних доходів загального фонду бюджету, виконання – 136,1 %), що на 707,3 тис. грн, або на 21,8% більше, ніж за 2019 рік (збільшилась частка зарахування пального у II півріччі 2020 року порівняно з II півріччям 2019 року та I півріччям 2020 року; зростання надходжень акцизного податку з реалізації суб'єктами господарювання роздрібною торгівлі підакцизних товарів, надходження від нових торговельних об'єктів).

Надходження акцизного податку за 2020 рік:

- акцизний податок з вироблених в Україні підакцизних товарів (пальне) – **352,2 тис. грн**, виконання – **176,1%**, надійшло **більше на 65,7 тис. грн** або на **22,9%**;

- акцизний податок з ввезених на митну територію України (пальне) – **1 231,4 тис. грн**, виконання – **123,1%**, надійшло більше на **61,3 тис. грн** або на **5,2%**;

- акцизний податок з реалізації суб'єктами господарювання роздрібною торгівлю підакцизних товарів – **2 364,4 тис. грн**, виконання – **139,1%**, надійшло більше на **580,3 тис. грн** або на **32,5 %**.

Плата за надання адміністративних послуг

Надійшло **1 333,9 тис. грн** плати за надання адміністративних послуг, що на **381,2 тис. грн** або на **22,2%** менше, ніж за 2019 рік.

Виконання становить **85,2 %**. Питома вага даних надходжень у загальному фонді бюджету без урахування міжбюджетних трансфертів – **1,4 %**. Структура надходжень плати за надання адміністративних послуг за 2020 рік:

- плата за ліцензії на певні види господарської діяльності та сертифікати – **19,77 тис. грн** (план не встановлювався, у 2019 році дана плата не надходила);

- адміністративний збір за проведення державної реєстрації юридичних осіб, фізичних осіб-підприємців та громадських формувань – **105,6 тис. грн**, виконання – **192,0%**, надійшло більше на **30,84 тис. грн** або на **41,3 %** ;

- плата за надання інших адміністративних послуг – **1 006,77 тис. грн**, виконання – **77,4%**, зменшення – на **394,16 тис. грн** або на **28,1%**;

- адміністративний збір за реєстрацію речових прав на нерухоме майно та їх обтяжень – **197,56 тис. грн**, виконання – **94,1%**, зменшення – на **24,18 тис. грн** або на **10,9%**;

- плата за скорочення термінів надання послуг у сфері державної реєстрації речових прав на нерухоме майно та їх обтяжень і державної реєстрації юридичних осіб, фізичних осіб-підприємців та громадських формувань, а також плата за надання інших платних послуг, пов'язаних з такою державною реєстрацією – **4,2 тис. грн** (план не встановлювався, порівняно з аналогічним періодом минулого року надійшло на **13,52 тис. грн** або на **76,3%** менше).

Також до загального фонду бюджету Біляївської міської об'єднаної територіальної громади за 2020 рік надійшло:

- податку на прибуток підприємств комунальної власності – **119,4 тис. грн** (виконання – **477,6 %**, зростання – на **103,3 тис. грн** або у **7,4** раза);

- рентної плати та плати за використання інших природних ресурсів — **45,7 тис. грн** (план не встановлювався, на **33,7 тис. грн** або на **42,5 %** менше, ніж за 2019 рік);

- збір за місця для паркування транспортних засобів – **0,8 тис. грн** (план не встановлювався, у 2019 році ці кошти не надходили);

- частини чистого прибутку (доходу) комунальних підприємств – **13,2 тис. грн** (виконання – **659,2%**, зростання – на **4,6 тис. грн** або на **54,3%**);

- адміністративних штрафів та санкцій — **499,0 тис. грн** (план не встановлювався, зростання – на **374,7 тис. грн** або у **4** раза більше);

- державного мита – **873,9 тис. грн** (виконання – **112,0 %**, зменшення – на **33,0 тис. грн** або на **3,6%** – пов'язано зі зменшенням надходжень державного

мита, пов'язаного з видачею та оформленням закордонних паспортів (пасвідок) та паспортів громадян України);

- орендна плата за водні об'єкти (їх частини) – **0,6 тис. грн** (план не встановлювався, зростання – **на 0,1 тис. грн або на 25%**);

- інших надходжень – **100,1 тис. грн** – з них 66,8 тис. грн – стягнення з ПрАТ «АМ «ФАРМАЦІЯ» безпідставно збереженої орендної плати за рішенням суду; 23,5 тис. грн – повернення грошової застави Біляївською міською територіальною виборчою комісією (виконання – **1001,4%**, зростання – **на 24,9 тис. грн або на 33,1 %**).

Міжбюджетні трансферти у 2020 році надходили до бюджету Біляївської міської об'єднаної територіальної громади з урахуванням приєднання сіл Мирне і Широка Балка.

Міжбюджетні трансферти загального фонду бюджету за 2020 рік становлять 68 426,624 тис. грн, з яких:

- дотація з місцевого бюджету на здійснення переданих з державного бюджету видатків з утримання закладів освіти та охорони здоров'я за рахунок відповідної додаткової дотації з державного бюджету – **3 460,200 тис. грн (менше на 1 482,300 тис. грн або на 30 %)**;

- медична субвенція – **3 295,102 тис. грн (менше на 6 791,798 тис. грн або на 67,3 %** – у рамках заходів реформи фінансування системи охорони здоров'я комунальні заклади охорони здоров'я долучилися до програми медичних гарантій з 1 квітня 2020 року; Національна служба здоров'я України закуповує медичні послуги у закладах охорони здоров'я і оплачує їх за договором); повернено 49,998 тис. грн до Державного бюджету України;

- освітня субвенція – **41 817,200 тис. грн (більше на 11 561,600 тис. грн або на 38,2 %)**;

- субвенція з державного бюджету місцевим бюджетам на здійснення заходів щодо соціально-економічного розвитку окремих територій – **1 074,250 тис. грн** (у 2019 році не надходила до бюджету Біляївської міської об'єднаної територіальної громади);

- субвенція з місцевого бюджету на надання державної підтримки особам з особливими освітніми потребами за рахунок відповідної субвенції з державного бюджету – **272,696 тис. грн (більше на 136,226 тис. грн або на 99,8%)**;

- субвенція з місцевого бюджету на проектні, будівельно-ремонтні роботи, придбання житла та приміщень для розвитку сімейних та інших форм виховання, наближених до сімейних, та забезпечення житлом дітей-сиріт, дітей, позбавлених батьківського піклування, осіб з їх числа за рахунок відповідної субвенції з державного бюджету – **769,730 тис. грн** – у 2019 році ця субвенція була виділена районному бюджету Біляївського району для Біляївської ОТГ у сумі 351,912 тис. грн;

- субвенція з місцевого бюджету за рахунок залишку коштів освітньої субвенції, що утворився на початок бюджетного періоду – **389,200 тис. грн** (у 2019 році не надходила);

- субвенція з місцевого бюджету на забезпечення якісної, сучасної та доступної загальної середньої освіти «Нова українська школа» за рахунок

відповідної субвенції з державного бюджету – **496,896 тис. грн (більше на 47,449 тис. грн або на 10,6%)**;

- субвенція з місцевого бюджету на проведення виборів депутатів місцевих рад та сільських, селищних, міських голів, за рахунок відповідної субвенції з державного бюджету – **943,730 тис. грн** (у 2019 році не надходила);

- субвенція з місцевого бюджету на реалізацію програми «Спроможна школа для кращих результатів» за рахунок відповідної субвенції з державного бюджету – **15 907,620 тис. грн** (у 2019 році не надходила).

СПЕЦІАЛЬНИЙ ФОНД

Спеціальний фонд бюджету Біляївської міської об'єднаної територіальної громади за 2020 рік становить **13 516,5 тис. грн, виконання - 91,5 %, виконання без урахування міжбюджетних трансфертів – 3 083,6 тис. грн або 73,7 % річних показників.**

Без урахування власних надходжень бюджетних установ та міжбюджетних трансфертів надійшло на **18,1 тис. грн або на 0,9% більше** планових показників, з урахуванням міжбюджетних трансфертів – на **135,3 тис. грн або на 1,1% менше.**

Доходи спеціального фонду бюджету за 2020 рік:

- екологічний податок – **35,0 тис. грн**, що становить **129,7%** планових показників, зростання – на **6,6 тис. грн або на 23,2 %**;

- надходження коштів від відшкодування втрат сільськогосподарського і лісогосподарського виробництва – **0,2 тис. грн** (план не встановлювався), надійшло менше на **0,3 тис. грн або на 56,8 %**;

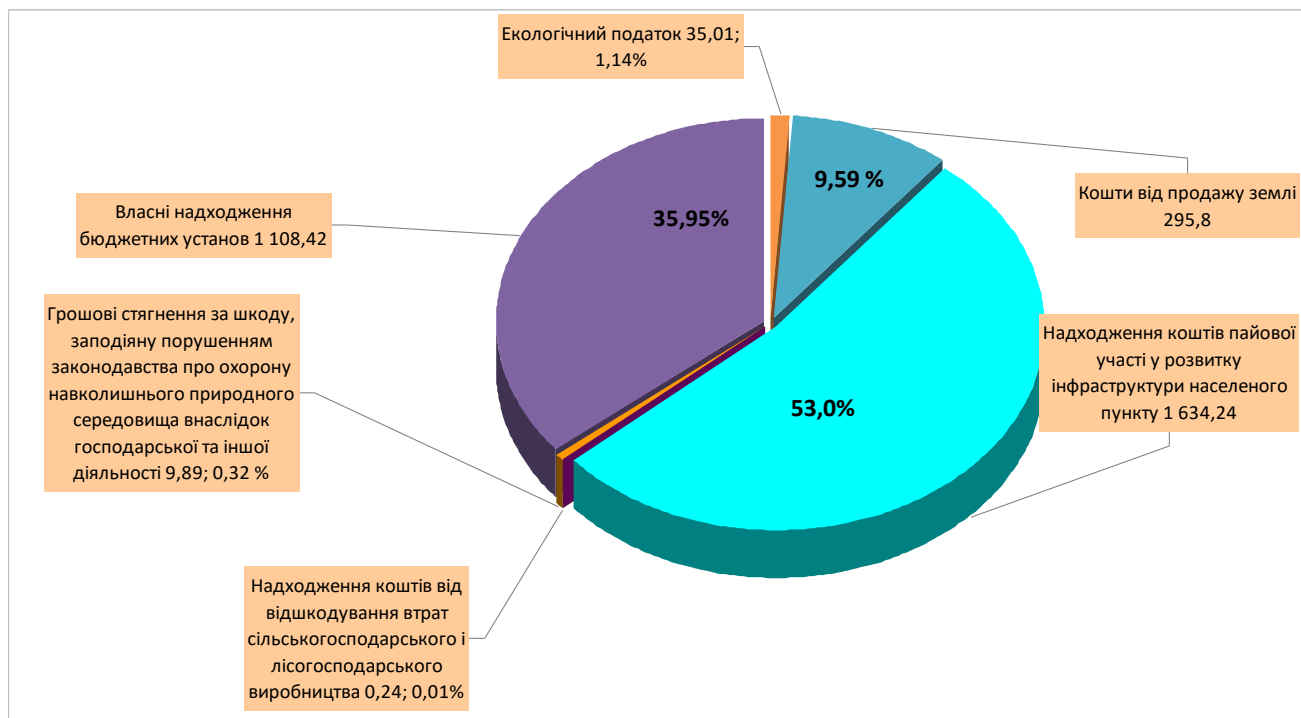
- грошові стягнення за шкоду, заподіяну порушенням законодавства про охорону навколишнього природного середовища внаслідок господарської та іншої діяльності – **9,9 тис. грн** (план не встановлювався), зростання – на **3,4 тис. грн або на 53,3 %**;

- надходження коштів пайової участі у розвитку інфраструктури населеного пункту – **1 634,2 тис. грн** від ТОВ «ІСТРЕЙТ» (виконання уточненого плану 100%, зростання – на **1 627,9 тис. грн** або у 258,8 разів);

- власні надходження бюджетних установ – **1 108,4 тис. грн (виконання – 49,7 %)**, що на **1 314,0 тис. грн** або на **54,2 % менше**, ніж за 2019 рік (частину 2020 року ДНЗ не здійснювали прийом дітей);

- кошти від продажу землі – **295,8 тис. грн** (100 % уточнених планових показників), що на **224,5 тис. грн** або у 4,1 раза більше, ніж за 2019 рік.

Структуру спеціального фонду бюджету Біляївської міської ради об'єднаної територіальної громади представлено на діаграмі 6.



Діаграма 6. Структура спеціального фонду бюджету Біляївської міської об'єднаної територіальної громади (без урахування міжбюджетних трансфертів) за 2020 рік, тис. грн

Міжбюджетні трансферти спеціального фонду бюджету за 2020 рік становлять 10 432,907 тис. грн, з них:

- субвенція з місцевого бюджету на виконання інвестиційних проектів – **10 377,907 тис. грн.** Виконання уточненого плану – **98,54%**, надійшло на **1 030,505 тис. грн** або на **9 % менше**, ніж за 2020 рік;

- інші субвенції з місцевого бюджету – **55,0 тис. грн**, виконання – **100%**, надійшло на **43,0 тис. грн** або майже у **4,6 рази більше**, ніж у 2019 році.

Таблиця 2

Доходи спеціального фонду бюджету Біляївської міської об'єднаної територіальної громади за 2019-2020 роки

тис. грн

| Назва надходжень | Факт за 2019 рік | Факт за 2020 рік | (+;-) до 2019 року | Темп зростання до 2019 року, % |
|--|------------------|------------------|--------------------|--------------------------------|
| <i>Податкові надходження:</i> | 28,413 | 35,009 | 6,596 | 123,2 |
| - екологічний податок | 28,413 | 35,009 | 6,596 | 123,2 |
| <i>Неподаткові надходження:</i> | 2 435,702 | 2 752,791 | 317,089 | 113,0 |
| - надходження коштів від відшкодування втрат сільськогосподарського і лісогосподарського виробництва | 0,550 | 0,2376 | -0,313 | 43,2 |
| - грошові стягнення за шкоду, заподіяну порушенням законодавства про охорону навколишнього природного середовища внаслідок господарської та іншої діяльності | 6,456 | 9,894 | 3,438 | 153,3 |
| - надходження коштів пайової участі у розвитку інфраструктури населеного пункту | 6,315 | 1 634,240 | 1 627,924 | 25878,1 |
| - власні надходження бюджетних установ: | 2 422,381 | 1 108,420 | - 1 313,961 | 45,8 |

| | | | | |
|---|-------------------|-------------------|------------------|--------------|
| - плата за послуги, що надаються бюджетними установами згідно з їх основною діяльністю (батьківська плата за харчування дітей в дошкільних навчальних закладах) | 1 676,911 | 813,435 | -863,476 | 48,5 |
| - плата за оренду майна бюджетних установ, що здійснюється відповідно до Закону України "Про оренду державного та комунального майна" | 29,602 | 48,129 | 18,527 | 162,6 |
| - надходження бюджетних установ від реалізації в установленому порядку майна (крім нерухомого майна) | 12,097 | 8,738 | -3,359 | 72,2 |
| - благодійні внески, гранти та дарунки | 459,119 | 238,1185 | -221,001 | 51,9 |
| - надходження, що отримують бюджетні установи від підприємств, організацій, фізичних осіб та від інших бюджетних установ для виконання цільових заходів, у тому числі заходів з відчуження для суспільних потреб земельних ділянок та розміщених на них інших об'єктів нерухомого майна, що перебувають у приватній власності фізичних або юридичних осіб | 244,652 | 0,000 | -244,652 | 0,0 |
| <i>Доходи від операцій з капіталом</i> | <i>71,290</i> | <i>295,796</i> | <i>224,505</i> | <i>414,9</i> |
| Кошти від продажу земельних ділянок несільськогосподарського призначення, що перебувають у державній або комунальній власності, та земельних ділянок, які знаходяться на території Автономної Республіки Крим | 71,290 | 295,796 | 224,505 | 414,9 |
| <i>Всього доходів (без урахування міжбюджетних трансфертів)</i> | <i>2 535,405</i> | <i>3 083,595</i> | <i>548,190</i> | <i>121,6</i> |
| <i>Міжбюджетні трансферти</i> | <i>11 420,412</i> | <i>10 432,907</i> | <i>- 987,505</i> | <i>91,4</i> |
| <i>Всього доходів з міжбюджетними трансфертами</i> | <i>13 955,817</i> | <i>13 516,502</i> | <i>- 439,315</i> | <i>96,9</i> |

Видатки та заборгованість

Відповідно до статті 78 Бюджетного кодексу України видатки бюджету Біляївської міської територіальної громади протягом 2020 року проводились відповідно до помісячного розпису бюджету громади, згідно встановлених бюджетних призначень головним розпорядникам бюджетних коштів, затверджених рішенням Біляївської міської ради «Про бюджет Біляївської міської об'єднаної територіальної громади на 2020 рік» від 19.12.2019 року №1089-52/VII, з внесеними змінами .

Видаткова частина міського бюджету, затверджена на 2020 рік з урахуванням змін:

тис.грн

| | Затверджено рішенням від 19.12.2019 року № 1089-52/VII | Внесені зміни протягом 2020 року | Затверджено на 2020 рік з урахуванням змін |
|--------------------------------|--|----------------------------------|--|
| Загальний фонд | 137 758,46 | +12142,219 | 149900,679 |
| Спеціальний фонд | 2 342,10 | +45764,768 | 48106,868 |
| Разом: | 140 100,56 | +57906,987 | 198007,547 |
| <i>У тому числі:</i> | | | |
| Обсяг міжбюджетних трансфертів | 44 758,068 | +34304,873 | 79062,941 |
| Бюджет розвитку | 86,64 | +45744,999 | 45831,639 |

Протягом 2020 року план по видатковій частині місцевого бюджету збільшено на загальну суму **57906,987 тис.грн.**

Видаткова частина бюджету громади на 2020 рік, за функціональною структурою та бюджетні призначення головним розпорядникам коштів складають – **198007,547 тис. грн** (додатки №3, №4):

- **обсяг видатків загального фонду бюджету – 149900,679 тис. грн;**
- **обсяг видатків спеціального фонду бюджету – 48106,868 тис.грн.**

У загальній сумі видатків передбачено обсяг видатків за рахунок трансфертів з Державного бюджету України – **46236,550 тис. грн.**

За 2020 рік бюджет Біляївської міської територіальної громади виконано по видатках на загальну суму **186542,193 тис.грн**, з них: загальний фонд **144283,6 тис.грн**, спеціальний фонд – **42258,6 тис. грн.**

Загальний фонд

На 2020 рік передбачено по загальному фонду – **149900,7 тис. грн**, виконання по видатках становить **144283,6 тис.грн** (додатки №3, №4).

На захищені статті, затверджені рішенням Біляївської міської ради «Про бюджет Біляївської міської об'єднаної територіальної громади на 2020 рік» від 19.12.2019 року №1089-52/VII зі змінами і доповненнями, спрямовано видатків обсягом **104891,1 тис. грн**, з них:

- на виплату заробітної плати з нарахуваннями – 98727,8 тис. грн;
- на медикаменти та перев'язувальні матеріали – 113,9 тис.грн;
- на забезпечення продуктами харчування – 1945,8 тис.грн;
- на комунальні послуги та енергоносії по бюджетним установам – 3536,9 тис.грн;
- інші виплати населенню – 566,7 тис.грн.

Видатки по захищених статтях протягом року проводились своєчасно та в повному обсязі.

Інші витрати місцевого бюджету становлять **39392,5 тис.грн.**, з них:

- за рахунок коштів місцевого бюджету проведені видатки по місцевим програмам з початку року з загального фонду – **25218,011 тис.грн.**
- передано до районного бюджету у вигляді міжбюджетних трансфертів – **6287,2 тис. грн.**

На державне управління за 2020 рік витрачено **26621,0 тис. грн**, при плані на рік **27175,7 тис. грн.**

Проведені розрахунки по комунальним послугам у сумі 293,4 тис. грн.

На утримання управлінь витрачено 2179,2 тис.грн. (послуги зв'язку, утримання автотранспорту, придбання меблів та оргтехніки, оплата договорів, поточний ремонт комп'ютерної техніки, відрядження).

Освіта – за звітний період із загального фонду місцевого бюджету витрачено – **80286,4 тис. грн.**, з них:

- заробітна плата педагогічного персоналу загальноосвітніх навчальних закладів за рахунок **освітньої субвенції з Державного бюджету** – 37602,012 тис.грн;
- заробітна плата інших працівників загальноосвітніх шкіл за рахунок **додаткової дотації з місцевого бюджету на здійснення переданих з державного бюджету видатків з утримання закладів освіти за рахунок відповідної додаткової дотації з державного бюджету**– 3460,2 тис.грн;
- заробітна плата педагогічного персоналу загальноосвітніх навчальних закладів за рахунок **субвенції на надання державної підтримки особам з особливими освітніми потребами** – 42,7 тис.грн;
- поточні придбання за **рахунок залишку коштів освітньої субвенції, що утворився на початок бюджетного року** – 3965,7 тис.грн;
- заробітна плата з нарахуваннями закладів освіти за рахунок коштів місцевого бюджету – 24681,1 тис.грн;
- оплата комунальних послуг за рахунок місцевого бюджету – 2417,8 тис.грн;
- продукти харчування – 1945,8 тис.грн.;
- Місцеві освітні програми – 1522,1 тис.грн.

Охорона здоров'я - за рахунок медичної субвенції з Державного бюджету України протягом першого кварталу 2020 року було передбачено фінансування з районного бюджету Біляївського району закладів вторинної медичної допомоги в частині обслуговування жителів Біляївської міської територіальної громади шляхом отримання субвенції з бюджету Біляївської МТГ у вигляді міжбюджетного трансферту загальним обсягом **3345,1 тис. грн.** Протягом звітного періоду до районного бюджету Біляївського району передано субвенцію обсягом **3345,1 тис.грн.**, що складає 100 відсотків передбаченого обсягу.

Також профінансовано видатки на утримання фельдшерсько-акушерських пунктів обсягом **22,0 тис.грн.**

Соціальний захист та соціальне забезпечення – **1174,8 тис.грн.**, з них:

- Програма соціального захисту населення Біляївської міської територіальної громади на 2016-2020 роки – 700,8 тис.грн;
- Програма "Здійснення компенсаційних виплат за пільговий проїзд автомобільним транспортом окремих категорій громадян на автобусних міських маршрутах загального користування у 2017-2020 роках" – 158,6 тис.грн.
- Оздоровлення та відпочинок дітей – 198,8 тис.грн.

Планом на 2020 рік на **житлово-комунальне господарство** громади передбачено – **17281,8 тис.грн.**, використано **17277,2 тис.грн.**, з них:

- Програма «Розвитку інфраструктури Біляївської міської територіальної громади на 2017-2020 роки» - 585,6 тис.грн;

- Програма «Чисте місто» на 2020 рік – 12209,9 тис.грн;
- Програма "Відшкодування різниці в тарифах комунальним підприємствам Біляївської міської ради на 2018-2020 роки" – 2087,2 тис.грн;
- Програма «Вуличного освітлення населених пунктів Біляївської міської територіальної громади на 2016-2020 роки» - 2083,8 тис.грн;

По галузі **«Культура і мистецтво» профінансовано 4682,7 тис.грн при плані на рік – 4810,1 тис.грн, з них:**

Кошти спрямовано:

- на виплату заробітної плати з нарахуваннями – 3182,1 тис.грн;
- комунальні послуги – 162,1 тис.грн;
- інші витрати – 55,0 тис.грн.
- «Програма розвитку культури та туризму в Біляївській об'єднаній територіальній громаді на 2016-2020 роки» – 1283,5 тис.грн.

Економічна діяльність – 2376,9 тис.грн, з них:

- Членські внески до Асоціації міст України – 44,4 тис.грн.;
- «Програма розвитку культури та туризму в Біляївській об'єднаній територіальній громаді на 2016-2020 роки» – 717,7 тис.грн.;
- Поточний ремонт доріг Біляївської ОТГ – 936,8 тис.грн.;
- Здійснення заходів з землеустрою – 210,7 тис. грн.
- Розроблення схем планування -367,2тис. грн
- Заходи з енергозбереження 100,0 тис.грн

На **іншу діяльність** передбачено на 2020 рік – **1096,3 тис.грн.**, виконання становить **100%**, а саме:

- фінансування «Програми забезпечення публічності та прозорості діяльності органів місцевої влади, висвітлення господарського, соціального та культурного життя Біляївської об'єднаної територіальної громади на 2018-2020 роки» - 739,7 тис.грн.;
- Заходи із запобігання та ліквідації надзвичайних ситуацій та наслідків стихійного лиха – 128,3 тис.грн.;
- Інша діяльність у сфері екології та природних ресурсів – 180,0 тис. грн;
- Програма організації рятування на водах – 48,3 тис. грн.

Протягом 2020 року **на фізичну культуру та спорт** витрачено **4049,1 тис.грн.**, при річному плані – **4079,6 тис.грн.**, з них:

- на виплату заробітної плати з нарахуваннями – 2659,6 тис.грн.;
- комунальні послуги – 573,0 тис.грн.;
- інші витрати – 449,1 тис.грн. (поточне утримання дитячо-юнацької спортивної школи, міського стадіону, придбання матеріалів, обладнання, спортивної форми, інвентарю).
- «Програма розвитку фізичної культури і спорту в Біляївській територіальній об'єднаній громаді на 2016-2020 роки» – 367,4 тис.грн..

По загальному фонду бюджету станом на 01.01.2021 року у державному казначействі дебіторська та кредиторська заборгованості відсутні.

Спеціальний фонд

Видатки спеціального фонду при плані на 2020 рік у сумі **48106,9 тис.грн**, виконано обсягом **42258,6 тис.грн** за напрямками:

- Видатки за рахунок плати за послуги, що надаються бюджетними установами – **815,6 тис. грн** (*харчування дітей дошкільних закладів за рахунок батьківської плати, придбання матеріалів на поточне утримання за рахунок надходжень орендної плати*);
- Видатки за рахунок інших джерел власних надходжень – **28,5 тис.грн**, (*надходження в натуральній формі, видатки за рахунок благодійних внесків*);
- Інші кошти спеціального фонду на загальну суму – **41414,5 тис.грн** (в т.ч. за рахунок коштів, що передавались із загального фонду обсягом 23533,756 тис.грн), з них:

кошти виділялись на:

- Надання загальної середньої освіти загальноосвітніми навчальними закладами – 2072,1 тис.грн (*за рахунок коштів освітньої субвенції 1163,4 тис. грн*);
- Забезпечення діяльності водопровідно каналізаційного господарства – 757,4 тис. грн;
- Програму «Розвитку та фінансової підтримки Біляївського ЖЕКП» - 500,2 тис. грн;
- Організацію благоустрою населених пунктів – 205,1 тис.грн;
- Реалізацію державних та місцевих житлових програм – 769,7 тис. грн;
- Утримання та розвиток автомобільних доріг – 97,8 тис. грн;
- Комплексну програму охорони довкілля, раціонального використання природних ресурсів та забезпечення екологічної безпеки в Біляївській ОТГ» - 46,7 тис. грн;
- Виконання інвестиційних проектів – 22132,7 тис. грн (додаток 7);
- Реалізація інших заходів щодо соціально-економічного розвитку території – 12937,3 тис.грн. (додаток 7)
- Виготовлення грошової оцінки земельної ділянки за рахунок авансових внесків - 2,5 тис. грн;
- Субвенція з місцевого бюджету на оновлення матеріально-технічної бази КЗ Біляївський ЦПМСД -39,9 тис. грн.

Станом на 01.01.2021 року в державному казначействі дебіторська та кредиторська заборгованості по спеціальному фонду бюджету відсутні.

Фінансування

Станом на 01.01.2020 року залишки коштів на рахунках місцевого бюджету Біляївської міської територіальної громади по загальному і спеціальному фонду становили 21696,6 тис.грн., (в т.ч. кошти освітньої субвенції з державного бюджету 5129,1 тис.грн.; кошти субвенції з державного бюджету на соціально-економічний розвиток окремих територій – 301,0 тис.грн), з них:

- по загальному фонду бюджету 11893,7 тис.грн.;
- по спеціальному фонду бюджету 9802,9 тис.грн.

Бюджетом громади передбачені кошти, що передаються із загального фонду бюджету до бюджету розвитку (спеціального фонду) обсягом 23536,6 тис.грн. Протягом звітнього періоду з загального фонду бюджету до спеціального фонду передано 23520,6 тис.грн.

Кошти місцевого бюджету Біляївською міською радою на депозитних рахунках не розміщувались.

Кредитування

Протягом 2020 року видатки по кредитуванню Біляївською міською радою не планувалися та не проводилися.

Міжбюджетні трансферти

Освітня субвенція з державного бюджету місцевим бюджетам

Станом на 01.01.2020 року залишок коштів освітньої субвенції з Державного бюджету на рахунках міської ради становив **5129,1 тис.грн** та станом на 01.01.2021 року розподілений та використаний у повному обсязі (100%).

Законом України «Про державний бюджет України на 2020 рік» зі змінами передбачено надання освітньої субвенції Біляївській міській територіальній громаді обсягом **41817,2 тис. грн.**

Протягом 2020 року субвенція отримана в повному обсязі та використана в сумі **37602,0 тис.грн.** на заробітну плату з нарахуваннями педагогічного персоналу загальноосвітніх шкіл.

Медична субвенція з державного бюджету місцевим бюджетам

Відповідно до Закону України «Про державний бюджет України на 2020 рік» зі змінами у доходній частині бюджету Біляївської міської територіальної громади передбачено отримання медичної субвенції з державного бюджету обсягом **3345,1 тис. грн.**

За рахунок медичної субвенції з Державного бюджету України передбачено фінансування закладів вторинної медицини протягом 2020 року в частині обслуговування жителів Біляївської міської територіальної громади з районного бюджету Біляївського району шляхом отримання субвенції з бюджету Біляївської МТГ у вигляді міжбюджетного трансферту загальним обсягом **3345,1 тис. грн.**

Протягом звітнього періоду субвенція отримана та передана до районного бюджету Біляївського району обсягом **3345,1 тис.грн, або 100%**.

Залишки коштів за медичною субвенцією на рахунках міської ради станом на 01.01.2020 року та 01.01.2021 року відсутні.

Дотація з місцевого бюджету на здійснення переданих з державного бюджету видатків з утримання закладів освіти та охорони здоров'я за рахунок відповідної додаткової дотації з державного бюджету

Відповідно до рішення Одеської обласної ради у доходній частині бюджету Біляївської міської територіальної громади передбачено отримання дотації з місцевого бюджету на здійснення переданих з державного бюджету видатків з утримання закладів освіти та охорони здоров'я обсягом **3460,2 тис. грн.**

Протягом 2020 року з обласного бюджету отримано дотацію обсягом 3460,2 тис.грн. відповідно до плану на звітний період та використано на виплату заробітної плати з нарахуваннями непедагогічних працівників 100%.

Субвенція з обласного бюджету на надання державної підтримки особам з особливими освітніми потребами за рахунок відповідної субвенції з державного бюджету

Відповідно до рішення Одеської обласної ради передбачено надання субвенції з обласного бюджету Одеської області до бюджету Біляївської міської територіальної громади на надання державної підтримки особам з особливими освітніми потребами обсягом **272,7 тис.грн.**

Протягом 2020 року субвенція надійшла в повному обсязі та використана обсягом 57,4 тис.грн на заробітну плату з нарахуванням педагогічного персоналу, що проводить додаткові корекційно-розвиткові заняття та 80,4 тис.грн на придбання спеціальних засобів корекції та обладнання для вихованців інклюзивних груп та класів.

Субвенція з місцевого бюджету на здійснення заходів щодо соціально-економічного розвитку окремих територій за рахунок залишків відповідної субвенції з державного бюджету

Станом на 01.01.2020 року залишок коштів субвенції на рахунку міської ради становив **301,0 тис. грн.**

Протягом звітнього періоду кошти субвенції передано до районного бюджету у вигляді міжбюджетного трансферту для подальшого їх використання за цільовим призначенням.

Субвенція з інших бюджетів на виконання інвестиційних проектів

Рішенням Одеської обласної ради передбачена субвенція з обласного бюджету Одеської області до бюджету Біляївської міської територіальної громади на виконання інвестиційних проектів обсягом **10531,3 тис. грн.**

Протягом звітнього періоду до бюджету громади надійшло субвенції у сумі 10377,9 тис грн та використано 100%.

Інші субвенції

На 2020 рік рішенням Біляївської міської ради «Про бюджет Біляївської міської об'єднаної територіальної громади на 2020 рік» з внесеними змінами передбачено надання іншої субвенції до районного бюджету Біляївського району обсягом **2746,8 тис.грн.** Протягом 2020 року до районного бюджету передано **2745,0 тис.грн.**

Субвенція з місцевого бюджету державному бюджету на виконання програм соціально-економічного та культурного розвитку

Бюджетом Біляївської міської територіальної громади на 2020 рік передбачено субвенцію до державного бюджету обсягом **410,0 тис.грн** та профінансовано в сумі **409,990 тис.грн**, (Програма розвитку цивільного захисту, техногенної та пожежної безпеки Біляївської міської територіальної громади Одеської області на 2017-2020 роки - 100,0 тис.грн; Програма забезпечення публічної безпеки та порядку, протидії злочинності на території Біляївської МТГ- 249,99 тис. грн; Шефська допомога військовій частині -60,0 тис. грн;).

Підводячи підсумки виконання бюджету громади за 2020 рік, слід відмітити, що податки та інші платежі до місцевого бюджету надходили відповідно до Закону України «Про Державний бюджет України на 2020 рік», виконання дохідної частини з урахуванням міжбюджетних трансфертів та власних надходжень бюджетних установ становить 175199,5 тис.грн. (99,4% від уточненого річного плану на 2020 рік).

Видатки профінансовано на загальну суму – 186542,2 тис.грн. (94,2% від уточненого річного плану на 2020 рік.).

Протягом 2020 року фінансування по заробітній платі працівникам бюджетної сфери, що фінансуються з місцевого бюджету проводилось своєчасно та в повному обсязі, враховуючі всі виплати, передбачені нормативно-правовими актами. Заборгованість станом на 01.01.2021 року по виплатам заробітної плати працівникам бюджетних установ відсутня.

Біляївський міський голова

Бухтіяров М.П.

Начальник фінуправління

Ніколаєнко Н.О.

Виконання дохідної частини бюджету Більшівської міської об'єднаної територіальної громади за 2020 рік

| Код | Найменування згідно з класифікацією доходів бюджету | ГРН | | | | | | | | | | | | | |
|----------|---|-----------------------|-------------------------------|------------------------------------|-----------------------|-------------------------------|------------------------------------|-----------------------|-------------------------------|------------------------------------|-----------------------|-------------------------------|-------------------------|-------------------------|--|
| | | Всього | | Загальний фонд | | | | Спеціальний фонд | | | | з інших бюджетів позивитку | | | |
| | | Уточнений річний план | Фактично надійшло за 2020 рік | Виконання уточненого річного плану | Уточнений річний план | Фактично надійшло за 2020 рік | Виконання уточненого річного плану | Уточнений річний план | Фактично надійшло за 2020 рік | Виконання уточненого річного плану | Уточнений річний план | Фактично надійшло за 2020 рік | Виконання річного плану | Виконання річного плану | |
| 3 | 4 | 5 | 6 | 7 | 8 | 9 | 10 | 11 | 12 | 13 | 14 | | | | |
| 1 | 2 | 90 757 000 | 90 470 563 | 99,7% | 90 730 000 | 90 435 555 | 99,7% | 27 000 | 35 009 | 129,7% | | | | | |
| 10000000 | Податковий надходження | | | | | | | | | | | | | | |
| 11000000 | Податки на доходи, податки на прибуток, податки на збільшення ринкової вартості | 60 525 000 | 58 770 098 | 97,1% | 60 525 000 | 58 770 098 | 97,1% | | | | | | | | |
| 11010000 | Податок та збір на доходи фізичних осіб | 60 500 000 | 58 650 705 | 96,9% | 60 500 000 | 58 650 705 | 96,9% | | | | | | | | |
| 11010100 | Податок на доходи фізичних осіб, що сплачується податковими агентами, із доходів платника податку у вигляді заробітної плати | 55 000 000 | 51 932 960 | 94,4% | 55 000 000 | 51 932 960 | 94,4% | | | | | | | | |
| 11010200 | Податок на доходи фізичних осіб з грошового забезпечення, грошових винагород та інших виплат, одержаних відськовослужбовцями та особами рядового і начальницького складу, що сплачується податковими агентами | 2 700 000 | 3 617 962 | 134,0% | 2 700 000 | 3 617 962 | 134,0% | | | | | | | | |
| 11010400 | Податок на доходи фізичних осіб, що сплачується податковими агентами, із доходів платника податку інших ніж заробітня плата | 1 800 000 | 1 895 022 | 105,3% | 1 800 000 | 1 895 022 | 105,3% | | | | | | | | |
| 11010500 | Податок на доходи фізичних осіб, що сплачується фізичними особами за результатами річного декларування | 1 000 000 | 1 204 761 | 120,5% | 1 000 000 | 1 204 761 | 120,5% | | | | | | | | |
| 11020000 | Податок на прибуток підприємств | 25 000 | 119 392 | 477,6% | 25 000 | 119 392 | 477,6% | | | | | | | | |
| 11020200 | Податок на прибуток підприємств та фінансових установ комунальної власності | 25 000 | 119 392 | 477,6% | 25 000 | 119 392 | 477,6% | | | | | | | | |
| 13000000 | Рентна плата та плата за використання інших природних ресурсів | 0 | 45 660 | | 0 | 45 660 | | | | | | | | | |
| 13010000 | Рентна плата за спеціальне використання лісових ресурсів | 0 | 1 517 | | 0 | 1 517 | | | | | | | | | |
| 13010200 | Рентна плата за спеціальне використання лісових ресурсів (крім рентної плати за спеціальне використання лісових ресурсів в частині деревини, заготовленої в порядку рубок головного користування) | 0 | 1 517 | | 0 | 1 517 | | | | | | | | | |
| 13030000 | Рентна плата за користування надрами | 0 | 44 143 | | 0 | 44 143 | | | | | | | | | |
| 13030100 | Рентна плата за користування надрами для видобування корисних копалин загальнодержавного значення | 0 | 3 459 | | 0 | 3 459 | | | | | | | | | |
| 13030200 | Рентна плата за користування надрами для видобування корисних копалин місцевого значення | 0 | 40 683 | | 0 | 40 683 | | | | | | | | | |
| 14000000 | Внутрішні податки на товари та послуги | 2 900 000 | 3 948 035 | 136,1% | 2 900 000 | 3 948 035 | 136,1% | | | | | | | | |
| 14020000 | Акцизний податок з вироблених в Україні підакцизних товарів (продукції) | 200 000 | 352 214 | 176,1% | 200 000 | 352 214 | 176,1% | | | | | | | | |
| 14021900 | Пельне | 200 000 | 352 214 | 176,1% | 200 000 | 352 214 | 176,1% | | | | | | | | |
| 14030000 | Акцизний податок з ввезених на митну територію України підакцизних товарів (продукції) | 1 000 000 | 1 231 413 | 123,1% | 1 000 000 | 1 231 413 | 123,1% | | | | | | | | |
| 14031900 | Вальне | 1 000 000 | 1 231 413 | 123,1% | 1 000 000 | 1 231 413 | 123,1% | | | | | | | | |
| 14040000 | Акцизний податок з реалізації суб'єктами господарювання роздрібною торгівлею підакцизних товарів | 1 700 000 | 2 364 408 | 139,1% | 1 700 000 | 2 364 408 | 139,1% | | | | | | | | |
| 18000000 | Місцеві податки | 27 305 000 | 27 671 763 | 101,3% | 27 305 000 | 27 671 763 | 101,3% | | | | | | | | |
| 18010000 | Податок на майно | 13 640 000 | 13 859 955 | 101,6% | 13 640 000 | 13 859 955 | 101,6% | | | | | | | | |
| 18010100 | Податок на нерухоме майно, відміне від земельної ділянки, сплачений юридичними особами, які є власниками об'єктів житлової нерухомості | 25 000 | 30 929 | 123,7% | 25 000 | 30 929 | 123,7% | | | | | | | | |
| 18010200 | Податок на нерухоме майно, відміне від земельної ділянки, сплачений фізичними особами, які є власниками об'єктів житлової нерухомості | 70 000 | 217 722 | 311,0% | 70 000 | 217 722 | 311,0% | | | | | | | | |

| | | | | | | | | | | | | | | | | | | | | |
|----------|---|--------------------|--------------------|--------------|--------------------|--------------------|---------------|--------------------|--------------------|--------------------|--------------------|---------------|--------------------|--------------------|--------------------|--------------------|---------------|--------------------|--------------------|--------------|
| 25020000 | Інші державні власні надходжень бюджетних установ | 0 | 238 119 | | | | | | | 0 | 238 119 | | | | | | | | | |
| 25020100 | Благодійні внески, гранти та дарунки | 0 | 238 119 | | | | | | | 0 | 238 119 | | | | | | | | | |
| 30000000 | Доходи від операцій з капіталом | 295 795 | 295 796 | 100,0% | | | | | | 295 795 | 295 796 | 100,0% | | | 295 795 | 295 796 | 100,0% | | 100,0% | |
| 33000000 | Кошти від продажу землі і нематеріальних активів | 295 795 | 295 796 | 100,0% | | | | | | 295 795 | 295 796 | 100,0% | | | 295 795 | 295 796 | 100,0% | | 100,0% | |
| 33010000 | Кошти від продажу землі | 295 795 | 295 796 | 100,0% | | | | | | 295 795 | 295 796 | 100,0% | | | 295 795 | 295 796 | 100,0% | | 100,0% | |
| 33010100 | Кошти від продажу земельних ділянок несільськогосподарського призначення, що перебувають у державній або комунальній власності, та земельних ділянок, які знаходяться на території Автономної Республіки Крим | 295 795 | 295 796 | 100,0% | | | | | | 295 795 | 295 796 | 100,0% | | | 295 795 | 295 796 | 100,0% | | 100,0% | |
| 40000000 | Разом доходів | 97 272 534 | 96 339 966 | 99,0% | 93 087 000 | 93 256 371 | 100,2% | 4 185 534 | 3 083 595 | 4 185 534 | 3 083 595 | 73,7% | 1 930 034 | 1 930 035 | 4 185 534 | 3 083 595 | 73,7% | 1 930 034 | 1 930 035 | 100,0% |
| 41000000 | Офіційні трансферти | 79 062 941 | 78 859 531 | 99,7% | 68 476 638 | 68 426 624 | 99,9% | 68 476 638 | 68 426 624 | 68 476 638 | 68 426 624 | 99,9% | 68 476 638 | 68 426 624 | 68 476 638 | 68 426 624 | 99,9% | 68 476 638 | 68 426 624 | 99,9% |
| 41030000 | Від органів державного управління | 46 236 550 | 46 186 552 | 99,9% | 46 236 550 | 46 186 552 | 99,9% | 46 236 550 | 46 186 552 | 46 236 550 | 46 186 552 | 99,9% | 46 236 550 | 46 186 552 | 46 236 550 | 46 186 552 | 99,9% | 46 236 550 | 46 186 552 | 99,9% |
| 41030000 | Субвенції з державного бюджету місцевим бюджетам | 41 817 200 | 41 817 200 | 100,0% | 41 817 200 | 41 817 200 | 100,0% | 41 817 200 | 41 817 200 | 41 817 200 | 41 817 200 | 100,0% | 41 817 200 | 41 817 200 | 41 817 200 | 41 817 200 | 100,0% | 41 817 200 | 41 817 200 | 100,0% |
| 41034200 | Освітня субвенція з державного бюджету місцевим бюджетам | 3 345 100 | 3 295 102 | 98,5% | 3 345 100 | 3 295 102 | 98,5% | 3 345 100 | 3 295 102 | 3 345 100 | 3 295 102 | 98,5% | 3 345 100 | 3 295 102 | 3 345 100 | 3 295 102 | 98,5% | 3 345 100 | 3 295 102 | 98,5% |
| 41034500 | Субвенція з державного бюджету місцевим бюджетам на здійснення заходів щодо соціально-економічного розвитку окремих територій | 1 074 250 | 1 074 250 | 100,0% | 1 074 250 | 1 074 250 | 100,0% | 1 074 250 | 1 074 250 | 1 074 250 | 1 074 250 | 100,0% | 1 074 250 | 1 074 250 | 1 074 250 | 1 074 250 | 100,0% | 1 074 250 | 1 074 250 | 100,0% |
| 41040000 | Дотації з місцевих бюджетів іншим місцевим бюджетам | 3 460 200 | 3 460 200 | 100,0% | 3 460 200 | 3 460 200 | 100,0% | 3 460 200 | 3 460 200 | 3 460 200 | 3 460 200 | 100,0% | 3 460 200 | 3 460 200 | 3 460 200 | 3 460 200 | 100,0% | 3 460 200 | 3 460 200 | 100,0% |
| 41040200 | Дотація з місцевого бюджету на здійснення переданих з державного бюджету витраток з утримання закладів освіти та охорони здоров'я за рахунок відповідної додаткової дотації з державного бюджету | 3 460 200 | 3 460 200 | 100,0% | 3 460 200 | 3 460 200 | 100,0% | 3 460 200 | 3 460 200 | 3 460 200 | 3 460 200 | 100,0% | 3 460 200 | 3 460 200 | 3 460 200 | 3 460 200 | 100,0% | 3 460 200 | 3 460 200 | 100,0% |
| 41050000 | Субвенції з місцевих бюджетів іншим місцевим бюджетам | 29 366 191 | 29 212 779 | 99,5% | 18 779 888 | 18 779 872 | 100,0% | 18 779 888 | 18 779 872 | 18 779 888 | 18 779 872 | 100,0% | 18 779 888 | 18 779 872 | 18 779 888 | 18 779 872 | 100,0% | 18 779 888 | 18 779 872 | 99,6% |
| 41050900 | Субвенція з місцевого бюджету на проєктні, будівельно-ремонтні роботи, придбання житла та приміщень для розвитку сімейних та інших форм виховання, наближення до сімейних, та забезпечення житлом дітей-сиріт, дітей, позбавлених батьківського піклування, осіб з їх числа за рахунок відповідної субвенції з державного бюджету | 769 730 | 769 730 | 100,0% | 769 730 | 769 730 | 100,0% | 769 730 | 769 730 | 769 730 | 769 730 | 100,0% | 769 730 | 769 730 | 769 730 | 769 730 | 100,0% | 769 730 | 769 730 | 100,0% |
| 41051100 | Субвенція з місцевого бюджету за рахунок залишку коштів освітньої субвенції, що утворився на початок бюджетного періоду | 389 200 | 389 200 | 100,0% | 389 200 | 389 200 | 100,0% | 389 200 | 389 200 | 389 200 | 389 200 | 100,0% | 389 200 | 389 200 | 389 200 | 389 200 | 100,0% | 389 200 | 389 200 | 100,0% |
| 41051200 | Субвенція з місцевого бюджету на надання державної підтримки особам з особливими освітніми потребами за рахунок відповідної субвенції з державного бюджету | 272 696 | 272 696 | 100,0% | 272 696 | 272 696 | 100,0% | 272 696 | 272 696 | 272 696 | 272 696 | 100,0% | 272 696 | 272 696 | 272 696 | 272 696 | 100,0% | 272 696 | 272 696 | 100,0% |
| 41051400 | Субвенція з місцевого бюджету на забезпечення якісної, сучасної та доступної загальної середньої освіти "Нова українська школа" за рахунок відповідної субвенції з державного бюджету | 496 896 | 496 896 | 100,0% | 496 896 | 496 896 | 100,0% | 496 896 | 496 896 | 496 896 | 496 896 | 100,0% | 496 896 | 496 896 | 496 896 | 496 896 | 100,0% | 496 896 | 496 896 | 100,0% |
| 41053000 | Субвенція з місцевого бюджету на проведення виборів депутатів місцевих рад та сільських, селищних, міських голів, за рахунок відповідної субвенції з державного бюджету | 943 746 | 943 730 | 100,0% | 943 746 | 943 730 | 100,0% | 943 746 | 943 730 | 943 746 | 943 730 | 100,0% | 943 746 | 943 730 | 943 746 | 943 730 | 100,0% | 943 746 | 943 730 | 99,9% |
| 41053400 | Субвенція з місцевого бюджету на виконання інвестиційних проєктів | 10 531 303 | 10 377 907 | 98,5% | 10 531 303 | 10 377 907 | 98,5% | 10 531 303 | 10 377 907 | 10 531 303 | 10 377 907 | 98,5% | 10 531 303 | 10 377 907 | 10 531 303 | 10 377 907 | 98,5% | 10 531 303 | 10 377 907 | 98,5% |
| 41053900 | Інші субвенції з місцевого бюджету | 55 000 | 55 000 | 100,0% | 55 000 | 55 000 | 100,0% | 55 000 | 55 000 | 55 000 | 55 000 | 100,0% | 55 000 | 55 000 | 55 000 | 55 000 | 100,0% | 55 000 | 55 000 | 100,0% |
| 41054900 | Субвенція з місцевого бюджету на реалізацію програми «Спроможна школа для кращих результатів» за рахунок відповідної субвенції з державного бюджету | 15 907 620 | 15 907 620 | 100,0% | 15 907 620 | 15 907 620 | 100,0% | 15 907 620 | 15 907 620 | 15 907 620 | 15 907 620 | 100,0% | 15 907 620 | 15 907 620 | 15 907 620 | 15 907 620 | 100,0% | 15 907 620 | 15 907 620 | 100,0% |
| | Всього доходів | 176 335 475 | 175 199 497 | 99,4% | 161 563 638 | 161 682 995 | 100,1% | 161 563 638 | 161 682 995 | 161 563 638 | 161 682 995 | 100,1% | 161 563 638 | 161 682 995 | 161 563 638 | 161 682 995 | 100,1% | 161 563 638 | 161 682 995 | 98,8% |

Звіт про фінансування бюджету Більвівської міської територіальної громади за 2020 рік

| Код | Найменування згідно з класифікацією фінансування бюджету | Всього | | Загальний фонд | | Спеціальний фонд | | | в т.ч. бюджет розвитку | |
|-------------------------------------|---|---------------------------------------|-------------------------|---------------------------------------|-------------------------|---------------------------------------|-------------------------|--|------------------------|-------------------------|
| | | Затверджено на 2020 рік зі змінами | Виконано за 2020 рік | Затверджено на 2020 рік зі змінами | Виконано за 2020 рік | Всього | | Затверджено на 2020 рік зі змінами | | Виконано за 2020 рік |
| | | | | | | Затверджено на 2020 рік зі змінами | Виконано за 2020 рік | | | |
| 200000 | Внутрішнє фінансування | 21 672 072,00 | 11 953 987,00 | -11 662 959,00 | -17 385 449,00 | 33 335 031,00 | 29 339 436,00 | 33 315 302,00 | 33 315 302,00 | |
| 208000 | Фінансування за рахунок змін залишків коштів бюджетів | 21 672 072,00 | 11 953 987,00 | -11 662 959,00 | -17 385 449,00 | 33 335 031,00 | 29 339 436,00 | 33 315 302,00 | 33 315 302,00 | |
| 208100 | На початок періоду | 21 697 070,00 | 22 030 064,00 | 11 893 704,00 | 11 893 704,00 | 9 803 366,00 | 10 136 360,00 | 9 778 639,00 | 9 778 639,00 | |
| 208200 | На кінець періоду | 24 998,00 | 10 076 077,00 | 20 000,00 | 5 745 397,00 | 4 998,00 | 4 330 680,00 | 0,00 | 0,00 | |
| 208400 | Кошти, що передаються в загального фонду бюджету до бюджету розвитку (спеціального фонду) | 0,00 | 0,00 | -23 536 663,00 | -23 533 756,00 | 23 536 663,00 | 23 533 756,00 | 23 536 663,00 | 23 536 663,00 | |
| Всього за типом кредитора | | 21 672 072,00 | 11 953 987,00 | -11 662 959,00 | -17 385 449,00 | 33 335 031,00 | 29 339 436,00 | 33 315 302,00 | 33 315 302,00 | |
| 600000 | Фінансування за активними операціями | 21 672 072,00 | 11 953 987,00 | -11 662 959,00 | -17 385 449,00 | 33 335 031,00 | 29 339 436,00 | 33 315 302,00 | 33 315 302,00 | |
| 602000 | Зміни обсягів бюджетних коштів | 21 672 072,00 | 11 953 987,00 | -11 662 959,00 | -17 385 449,00 | 33 335 031,00 | 29 339 436,00 | 33 315 302,00 | 33 315 302,00 | |
| 602100 | На початок періоду | 21 697 070,00 | 22 030 064,00 | 11 893 704,00 | 11 893 704,00 | 9 803 366,00 | 10 136 360,00 | 9 778 639,00 | 9 778 639,00 | |
| 602200 | На кінець періоду | 24 998,00 | 10 076 077,00 | 20 000,00 | 5 745 397,00 | 4 998,00 | 4 330 680,00 | 0,00 | 0,00 | |
| 602400 | Кошти, що передаються в загального фонду бюджету до бюджету розвитку (спеціального фонду) | 0,00 | 0,00 | -23 536 663,00 | -23 533 756,00 | 23 536 663,00 | 23 533 756,00 | 23 536 663,00 | 23 536 663,00 | |
| Всього за типом зобов'язання | | 21 672 072,00 | 11 953 987,00 | -11 662 959,00 | -17 385 449,00 | 33 335 031,00 | 29 339 436,00 | 33 315 302,00 | 33 315 302,00 | |

Звіт про виконання видаткової частини бюджету Більшської міської територіальної громади за 2020 рік за головними розпорядниками коштів

| Код бюджетної класифікації | Назва видаткової частини бюджету | Код бюджетної класифікації | Назва видаткової частини бюджету | Затверджено на 2020 рік з урахуванням змін | | | | | | | | | | | | Виконано за 2020 рік | | | | | | | | | | | | Різн. між затвердженом та виконаним | Різн. між затвердженом та виконаним, % | Затверджено на 2020 рік з урахуванням змін | Виконано за 2020 рік | Різн. між затвердженом та виконаним | Різн. між затвердженом та виконаним, % |
|----------------------------|----------------------------------|----------------------------|---|--|------------|-------------------------|---------|----------------------|------------|-------------------------|------------|--|---------|-------------------------|-----------|----------------------|-----------|-------------------------|-----------|-----------|-----------|-------------------------|-----------|-----------|-----------|-----------|---------|-------------------------------------|--|--|----------------------|-------------------------------------|--|
| | | | | Затверджено на 2020 рік з урахуванням змін | | | | Виконано за 2020 рік | | | | Затверджено на 2020 рік з урахуванням змін | | | | Виконано за 2020 рік | | | | | | | | | | | | | | | | | |
| | | | | Всього | | за видатковими статтями | | Всього | | за видатковими статтями | | Всього | | за видатковими статтями | | Всього | | за видатковими статтями | | Всього | | за видатковими статтями | | | | | | | | | | | |
| | | | | з м.к. | з м.к. | з м.к. | з м.к. | з м.к. | з м.к. | з м.к. | з м.к. | з м.к. | з м.к. | з м.к. | з м.к. | з м.к. | з м.к. | з м.к. | з м.к. | з м.к. | з м.к. | з м.к. | з м.к. | з м.к. | | | | | | | | | |
| 1 | 2 | 3 | 4 | 5 | 6 | 7 | 8 | 9 | 10 | 11 | 12 | 13 | 14 | 15 | 16 | 17 | 18 | 19 | 20 | 21 | 22 | 23 | 24 | 25 | 26 | 27 | 28 | 29 | 30 | 31 | 32 | | |
| 010000 | 01000 | 010000 | Апарат Більшської міської ради Більшського району Одеської області | 38 444 911 | 38 444 911 | 14 222 740 | 605 127 | 17 923 543 | 14 222 678 | 17 923 543 | 14 222 678 | 304 336 | 304 336 | 97 | 1 219 967 | 1 219 967 | 1 219 967 | 1 219 967 | 1 219 967 | 1 219 967 | 1 219 967 | 709 730 | 1 219 967 | 1 219 967 | 1 219 967 | 1 219 967 | 709 730 | 1 219 967 | 1 219 967 | 19 664 878 | 19 443 510 | | |
| 011000 | 01100 | 011000 | Апарат Більшської міської ради Більшського району Одеської області | 38 444 911 | 38 444 911 | 14 222 740 | 605 127 | 17 923 543 | 14 222 678 | 17 923 543 | 14 222 678 | 304 336 | 304 336 | 97 | 1 219 967 | 1 219 967 | 1 219 967 | 1 219 967 | 1 219 967 | 1 219 967 | 1 219 967 | 709 730 | 1 219 967 | 1 219 967 | 1 219 967 | 1 219 967 | 709 730 | 1 219 967 | 1 219 967 | 19 664 878 | 19 443 510 | | |
| 0110180 | 0110180 | 0110180 | Організаційне, інформаційно-аналітичне забезпечення діяльності обласної ради, районної ради, районного управління ради (у разі її створення), міської, селищної, сільської рад. | 431 540 | 431 540 | | | | | | | | | 70 | | | | | | | | | | | | | | | 431 540 | 300 051 | | | |
| 0110191 | 0110191 | 0110191 | Програма діяльності кабінету міського голови та інших виконавчих органів виконавчої влади Більшської міської ради на 2018-2020 роки | 220 000 | 220 000 | | | | | 219 993 | | | 100 | | | | | | | | | | | | | | | 220 000 | | 219 993 | | | |
| 0112110 | 2110 | 0112110 | Проведення місцевих виборів | 902 106 | 902 106 | | | | | 902 090 | | | 100 | | | | | | | | | | | | | | | | | | | | |
| 0113192 | 3192 | 0113192 | Підвищення кваліфікації працівників органів місцевої влади, інших виконавчих органів виконавчої влади | 40 330 | 40 330 | 26 059 | 26 059 | 22 019 | 22 019 | 22 019 | 22 019 | 10 924 | 55 | | | | | | | | | | | | | | | | | | 40 350 | 22 019 | |
| 0113240 | 3240 | 0113240 | Соціальний захист ветеранів війни та праці | 567 632 | 567 632 | 17 622 | 17 622 | 153 278 | 153 278 | 153 271 | | | 100 | | | | | | | | | | | | | | | | | | 567 632 | 567 632 | |

| | | | | | | | | | | | | | | | | | |
|------|------|--|------------|-----------|---------|------------|-----------|------------|--|------------|------------|------------|------------|------------|-----|------------|------------|
| 5030 | | | 3 712 256 | 2 663 386 | 598 656 | 3 681 091 | 2 659 647 | 577 018 | | 17 400 | 17 400 | | | | | 3 729 656 | 3 699 091 |
| 5031 | 0610 | Розширення ділянок опалювальних та резервуарних споруд | 3 712 256 | 2 663 386 | 598 656 | 3 681 091 | 2 659 647 | 577 018 | | 17 400 | 17 400 | | | | | 3 729 656 | 3 699 091 |
| | | Удосконалення та модернізація робочих комунікацій, ліній електропередач, ліній зв'язку, ліній теплопостачання, ліній водопостачання | 3 712 256 | 2 663 386 | 598 656 | 3 681 091 | 2 659 647 | 577 018 | | 17 400 | 17 400 | | | | | 3 729 656 | 3 699 091 |
| 6000 | | Житлово-комунальні господарства | 17 281 781 | 896 940 | | 17 277 188 | 896 450 | 16 380 820 | | 2 232 438 | 2 232 438 | 1 505 993 | 2 232 438 | 1 505 993 | 100 | 19 514 239 | 19 509 626 |
| 6010 | | Транспортні та енергетичні об'єкти | 607 789 | 607 789 | | 607 788 | 607 788 | 607 788 | | 757 374 | 757 374 | 30 929 | 757 374 | 30 929 | 100 | 1 363 163 | 1 363 162 |
| 6011 | | Будівництва та ремонтні роботи житлового фонду | | | | | | | | | | | | | | | |
| 6020 | | Житлово-комунальні господарства | 607 789 | 607 789 | | 607 788 | 607 788 | 607 788 | | 757 374 | 757 374 | 30 929 | 757 374 | 30 929 | 100 | 1 363 163 | 1 363 162 |
| 6030 | | Інша діяльність, пов'язана з експлуатацією об'єктів житлово-комунального господарства | 58 971 | 58 971 | | 58 971 | 58 971 | 58 971 | | | | | | | | | |
| 6040 | | Забезпечення функціонування підприємств, установ та організацій, що виробляють, виводять та/або надають житлово-комунальні послуги | 2 088 400 | 2 088 400 | | 2 083 808 | 2 083 808 | 2 083 808 | | 500 184 | 500 184 | 500 184 | 500 184 | 500 184 | 100 | 2 588 584 | 2 583 992 |
| 6050 | | Операційна діяльність підприємств | 12 439 450 | 229 600 | | 12 439 450 | 229 600 | 12 439 450 | | 205 150 | 205 150 | 205 150 | 205 150 | 205 150 | 100 | 13 644 600 | 12 644 600 |
| 6070 | | Утримання та ремонт житлово-комунальних споруд | 2 087 162 | 2 087 162 | | 2 087 162 | 2 087 162 | 2 087 162 | | | | | | | | 2 087 162 | 2 087 162 |
| 6071 | 0640 | Виконання робіт з ремонту житлово-комунальних споруд та об'єктів житлово-комунального господарства | 2 087 162 | 2 087 162 | | 2 087 162 | 2 087 162 | 2 087 162 | | | | | | | | 2 087 162 | 2 087 162 |
| 6080 | | Реконструкція та меліорація житлових будівель | | | | | | | | 769 730 | 769 730 | 769 730 | 769 730 | 769 730 | 100 | 769 730 | 769 730 |
| 6083 | 0610 | Проектування, будівництво-ремонтні роботи, придбання житла та приладдя для розвитку системи та інших форм житлового господарства, обслуговування житла, обслуговування житла, обслуговування житла | 210 720 | 161 720 | | 210 720 | 161 720 | 210 720 | | 769 730 | 769 730 | 769 730 | 769 730 | 769 730 | 100 | 769 730 | 769 730 |
| 7300 | | Будівництво засобів та засобів транспорту | 577 916 | 273 154 | | 577 915 | 273 153 | 304 762 | | 40 549 395 | 40 549 395 | 19 489 429 | 36 144 281 | 19 489 421 | 89 | 41 127 311 | 36 222 196 |
| 7350 | 0431 | Виробництво спеціалізованих машин, обладнання, транспортних засобів | 367 196 | 111 434 | | 367 195 | 111 433 | 49 000 | | | | | | | | 210 230 | 210 230 |
| 7360 | | Виробництво спеціалізованих машин, обладнання, транспортних засобів | 367 196 | 111 434 | | 367 195 | 111 433 | 49 000 | | | | | | | | 367 196 | 367 195 |
| 7363 | 0490 | Виробництво спеціалізованих машин, обладнання, транспортних засобів | | | | | | | | 39 475 145 | 39 475 145 | 19 489 429 | 36 144 281 | 19 489 421 | 92 | 39 475 145 | 36 144 281 |
| 7368 | 0490 | Виробництво спеціалізованих машин, обладнання, транспортних засобів | | | | | | | | 7 074 250 | 7 074 250 | 7 074 250 | 7 074 250 | 7 074 250 | 100 | 10 742 500 | 10 742 500 |
| 7370 | 0490 | Реконструкція та меліорація житлових будівель | 936 835 | 936 835 | | 936 833 | 936 833 | 936 833 | | 13 036 222 | 13 036 222 | 2 507 539 | 12 937 277 | 2 507 531 | 99 | 13 036 222 | 12 937 277 |
| 7400 | | Транспортні засоби та транспортні інфраструктури | 936 835 | 936 835 | | 936 833 | 936 833 | 936 833 | | 97 804 | 97 804 | 97 804 | 97 804 | 97 804 | 100 | 1 034 639 | 1 034 637 |
| 7460 | | Транспортні засоби та транспортні інфраструктури | 936 835 | 936 835 | | 936 833 | 936 833 | 936 833 | | 97 804 | 97 804 | 97 804 | 97 804 | 97 804 | 100 | 1 034 639 | 1 034 637 |
| 7461 | 0455 | Виробництво спеціалізованих машин, обладнання, транспортних засобів | 936 835 | 936 835 | | 936 833 | 936 833 | 936 833 | | 97 804 | 97 804 | 97 804 | 97 804 | 97 804 | 100 | 1 034 639 | 1 034 637 |
| 7600 | | Інші підприємства та організації | 862 180 | 144 430 | | 717 750 | 862 178 | 144 430 | | 453 565 | 453 565 | 453 565 | 453 565 | 453 565 | 100 | 1 315 745 | 1 314 915 |
| 7620 | | Складання, монтаж, ремонт машин, обладнання, транспортних засобів | 217 750 | 217 750 | | 217 748 | 217 748 | 217 748 | | | | | | | | 217 750 | 217 748 |
| 7622 | 0630 | Ремонт машин, обладнання, транспортних засобів | 217 750 | 217 750 | | 217 748 | 217 748 | 217 748 | | | | | | | | 217 750 | 217 748 |
| 7640 | | Виробництво спеціалізованих машин, обладнання, транспортних засобів | 100 000 | 100 000 | | 100 000 | 100 000 | 100 000 | | | | | | | | | |
| 7650 | 0490 | Виробництво спеціалізованих машин, обладнання, транспортних засобів | 44 430 | 44 430 | | 44 430 | 44 430 | 44 430 | | 3 328 | 3 328 | 3 328 | 3 328 | 3 328 | 75 | 3 328 | 2 500 |
| 7680 | 0490 | Виробництво спеціалізованих машин, обладнання, транспортних засобів | 44 430 | 44 430 | | 44 430 | 44 430 | 44 430 | | | | | | | | 44 430 | 44 430 |
| 7692 | 0490 | Виробництво спеціалізованих машин, обладнання, транспортних засобів | 176 600 | 128 281 | | 176 600 | 128 281 | 128 281 | | 450 237 | 450 237 | 450 237 | 450 237 | 450 237 | | 450 237 | 450 237 |
| 8100 | | Забезпечення функціонування підприємств, установ та організацій, що виробляють, виводять та/або надають житлово-комунальні послуги | 128 281 | 128 281 | | 128 281 | 128 281 | 128 281 | | | | | | | | 128 281 | 128 281 |
| 8120 | 0320 | Забезпечення функціонування підприємств, установ та організацій, що виробляють, виводять та/або надають житлово-комунальні послуги | 48 328 | 48 328 | | 48 328 | 48 328 | 48 328 | | 46 729 | 46 729 | 46 729 | 46 729 | 46 729 | 100 | 48 328 | 48 328 |
| 8300 | 0340 | Операції з управління житловими будівлями | 180 000 | 180 000 | | 180 000 | 180 000 | 180 000 | | 46 729 | 46 729 | 46 729 | 46 729 | 46 729 | 100 | 226 729 | 226 729 |
| 8400 | 0830 | Інші засоби та засоби інформації | 739 680 | 739 680 | | 739 680 | 739 680 | 739 680 | | | | | | | | 739 680 | 739 680 |
| 8700 | 0133 | Резервний фонд | 153 359 | 153 359 | | 153 359 | 153 359 | 153 359 | | | | | | | | 153 359 | 153 359 |
| 9400 | | Субсидія з місцевої бюджетної системи на житлово-комунальні послуги | 3 345 100 | 3 345 100 | | 3 345 102 | 3 345 102 | 3 345 102 | | | | | | | | 3 345 100 | 3 345 102 |

Звіт про міжбюджетні трансферти між бюджетом Більської міської територіальної громади та іншими бюджетами за 2020 рік

| Код | Назва трансферу | Назва бюджету | Міжбюджетні трансферти, що передаються до місцевого бюджету Більської ОТГ | | | | Результат: | |
|----------------|---|-----------------|---|----------------------|---------------------|--|---------------------|----------------------|
| | | | загальний фонд | | спеціальний фонд | | Рівень виконання, % | Виконано за 2020 рік |
| | | | Затверджено на 2020 рік з урахуванням змін | Виконано за 2020 рік | Рівень виконання, % | Затверджено на 2020 рік з урахуванням змін | | |
| 41040200 | Дотація з місцевого бюджету на здійснення передаєних з державного бюджету видатків з утримання закладів освіти та охорони здоров'я за рахунок відповідної додаткової дотації з державного бюджету | Обласний бюджет | 3 460 200,0 | 3 460 200,0 | 100,0 | | 3 460 200,0 | 3 460 200,0 |
| 41051100 | Субвенція з місцевого бюджету за рахунок залишку коштів освітньої субвенції, що утворилась на початок бюджетного періоду | Обласний бюджет | 389 200,0 | 389 200,0 | 100,0 | | 389 200,0 | 389 200,0 |
| 41050900 | Субвенція з місцевого бюджету на проектні роботи, будівельно-монтажні роботи, придбання жил та покращень для розвитку сімейних та інших форм виконання, наближених до сімейних, та забезпечення житлом дітей-сиріт, осіб їх числа за рахунок відповідної субвенції з державного бюджету | Обласний бюджет | 769 730,0 | 769 730,0 | 100,0 | | 769 730,0 | 769 730,0 |
| 41051200 | Субвенція з місцевого бюджету на надання державної підтримки особам з особливими освітніми потребами за рахунок відповідної субвенції з державного бюджету | Обласний бюджет | 272 696,0 | 272 696,0 | 100,0 | | 272 696,0 | 272 696,0 |
| 41051400 | Субвенція з місцевого бюджету на забезпечення якісної, сучасної та доступної загальної середньої освіти "Нова українська школа" за рахунок відповідної субвенції з державного бюджету | Обласний бюджет | 496 896,0 | 496 896,0 | 100,0 | | 496 896,0 | 496 896,0 |
| 41053400 | Субвенція з місцевого бюджету на виконання інвестиційних проектів | Обласний бюджет | | 10 531 303,0 | | 10 531 303,0 | 10 377 907,0 | 10 377 907,0 |
| 41053000 | Субвенція з місцевого бюджету на проведення виборів депутатів місцевих рад та сільських, селищних, міських голів за рахунок відповідної субвенції з державного бюджету | Обласний бюджет | 943 730,0 | 943 730,0 | 100,0 | | 943 746,0 | 943 730,0 |
| 41053900 | Інші субвенції з місцевого бюджету | Обласний бюджет | | 55 000,0 | | 55 000,0 | 55 000,0 | 55 000,0 |
| 41054900 | Субвенція з місцевого бюджету на реалізацію програми «Строможна школа для кращих результатів» за рахунок відповідної субвенції з державного бюджету | Обласний бюджет | 15 907 620,0 | 15 907 620,0 | 100,0 | | 15 907 620,0 | 15 907 620,0 |
| Всього: | | | 6 332 468,0 | 6 332 452,0 | 100,0 | 10 531 303,0 | 10 377 907,0 | 16 710 359,0 |

грн

| Код ТПКВМБ/ТКВ КЕМС | Назва трансферу | Назва бюджету | Міжбюджетні трансфери, що передаються з місцевого бюджету Білявської ОТГ | | | | | | Резюме: | | |
|---------------------------|--|------------------------------------|--|----------------------|---------------------|--|----------------------|--------------------|---------------------|--|----------------------|
| | | | загальний фонд | | | спеціальний фонд | | | Рівень виконання, % | Затверджено на 2020 рік з урахуванням змін | Виконано за 2020 рік |
| | | | Затверджено на 2020 рік з урахуванням змін | Виконано за 2020 рік | Рівень виконання, % | Затверджено на 2020 рік з урахуванням змін | Виконано за 2020 рік | | | | |
| 9410 | Субвенція з місцевого бюджету на здійснення переданих видатків у сфері охорони здоров'я за рахунок коштів медичної субвенції | Районний бюджет Білявського району | 3 345 100,0 | 3 345 100,0 | 100,0 | | | 3 345 100,0 | 3 345 100,0 | | |
| 9510 | Субвенція з місцевого бюджету на здійснення заходів щодо соціально-економічного розвитку окремих територій за рахунок відповідної субвенції з державного бюджету | | 301 000,0 | 301 000,0 | 100,0 | | | 301 000,0 | 301 000,0 | | |
| 9770 | Інші субвенції з місцевого бюджету : у т.ч. для надання соціально-культурних послуг мешканцям Білявської ОТГ; Білявському районному школою спеціального навчання Будинком дитячої юнацької творчості Білявським районним центром соціальної служби для дітей, сім'ї та молоді Білявським територіальним центром соціального обслуговування Білявської РДА | Районний бюджет Білявського району | 2 705 019,0 | 2 705 019,0 | 100,0 | | | 2 705 019,0 | 2 705 019,0 | | |
| | | | 780 000,0 | 780 000,0 | 100,0 | | | 780 000,0 | 780 000,0 | | |
| | | | 299 652,0 | 299 652,0 | 100,0 | | | 299 652,0 | 299 652,0 | | |
| | | | 142 455,0 | 142 455,0 | 100,0 | | | 142 455,0 | 142 455,0 | | |
| | | | 417 630,0 | 417 630,0 | 100,0 | | | 417 630,0 | 417 630,0 | | |
| Код ТПКВМБ/ТКВ КЕМС | Назва трансферу | Назва бюджету | Міжбюджетні трансфери, що передаються з місцевого бюджету Білявської ОТГ | | | | | | Резюме: | | |
| | | | загальний фонд | | | спеціальний фонд | | | Рівень виконання, % | Затверджено на 2020 рік з урахуванням змін | Виконано за 2020 рік |
| | | | Затверджено на 2020 рік з урахуванням змін | Виконано за 2020 рік | Рівень виконання, % | Затверджено на 2020 рік з урахуванням змін | Виконано за 2020 рік | | | | |
| | Управління соціального захисту населення Білявської РДА | | 160 100,0 | 160 100,0 | 100,0 | | | 160 100,0 | 160 100,0 | | |
| | вдосконалення медичних центрів пільгової категорії громадян Білявської ОТГ | | 663 000,0 | 663 000,0 | 100,0 | | | 663 000,0 | 663 000,0 | | |
| | забезпечення безоплатною харчуванням дітей 1-2 року життя з малозабезпечених сімей Білявської ОТГ | | 22 600,0 | 22 600,0 | 100,0 | | | 22 600,0 | 22 600,0 | | |
| | на поточні придбання та оповіщення матеріально-технічної бази КЗ ЦПМСД | | 58 182,0 | 58 182,0 | 100,0 | 41 818,0 | 39 954,0 | 100 000,0 | 98 136,0 | | |
| | на придбання засобів костюми для медичних працівників ТОВ "Гіпорт" та засобів індивідуального захисту для КЗ ЦПМСД | | 161 400,0 | 161 400,0 | 100,0 | | | 161 400,0 | 161 400,0 | | |
| 9800 | Субвенція з місцевого бюджету державному бюджету на виконання програм соціально-економічного розвитку регіонів: | Державний бюджет | 410 000,0 | 409 990,0 | 100,0 | | | 410 000,0 | 409 990,0 | | |
| | у т.ч. на: | | | | | | | | | | |
| | надання шкільної допомоги вільшовій частині Збройних сил України А0826 | | 60 000,0 | 60 000,0 | 100,0 | | | 60 000,0 | 60 000,0 | | |
| | забезпечення суцільної безпеки профілактики злочинності та зменшення правопорушок на території Білявської ОТГ | | 250 000,0 | 249 990,0 | 100,0 | | | 250 000,0 | 249 990,0 | | |
| | розвиток цивільного захисту, технічної та пожежної безпеки Білявської об'єднаної територіальної громади Одеської області | | 100 000,0 | 100 000,0 | 100,0 | | | 100 000,0 | 100 000,0 | | |
| | Всього | | 6 761 119,0 | 6 761 109,0 | 100,0 | | | 6 761 119,0 | 6 761 109,0 | | |

| Код програмої класифікації видатків та власних місцевих бюджетів | Код ТПКВКМБ/ ТКВКМС | Код ОКВКБ/ ТКВКМС | Найменування головного розпорядника, відповідального виконавця, бюджетної програми або напрямку видатків згідно з типовою відомчою ТПКВКМБ/ ТКВКМС | Найменування місцевих (регіональних) програми | Затверджено на 2020 рік з урахуванням змін | | | | Виконано за 2020 рік | | | | Рівень виконання, % |
|--|------------------------|----------------------|---|---|--|------------------|--------------------------------------|----------------|----------------------|--------------------------------------|----------------|------------------|---------------------|
| | | | | | Загальний фонд | Спеціальний фонд | Різн. загальний та спеціальний фонди | Загальний фонд | Спеціальний фонд | Різн. загальний та спеціальний фонди | Загальний фонд | Спеціальний фонд | |
| 010000 | | | Апарат Більської міської ради Більського району Одеської області | Найменування місцевих (регіональних) програми | 1 660 958,0 | 0,0 | 1 660 958,0 | 1 660 444,0 | 0,0 | 1 660 444,0 | 100,0 | 100,0 | |
| 011000 | | | Апарат Більської міської ради Більського району Одеської області | | 1 660 958,0 | 0,0 | 1 660 958,0 | 1 660 444,0 | 0,0 | 1 660 444,0 | 100,0 | 100,0 | |
| 0113192 | 3192 | 1030 | Надання фінансової підтримки громадським організаціям інвалідів і ветеранів, діяльність яких має соціальну спрямованість | Програма соціального захисту населення Більської об'єднаної територіальної громади на 2016-2020 роки | 153 278,0 | | 153 278,0 | 153 271,0 | | 153 271,0 | 100,0 | 100,0 | |
| 0113240 | 3240 | 1090 | Інші заходи у сфері соціального захисту і соціального забезпечення | | 548 000,0 | | 548 000,0 | 547 500,0 | | 547 500,0 | 99,9 | 99,9 | |
| 0118420 | 8420 | 0830 | Інші заходи у сфері засобів масової інформації | Програма забезпечення публічності та прозорості діяльності органів місцевої влади, виконавчих державних органів, соціального та культурного життя Більської об'єднаної територіальної громади на 2018-2020 роки | 739 680,0 | | 739 680,0 | 739 680,0 | | 739 680,0 | 100,0 | 100,0 | |
| 0110180 | 0180 | 0133 | Інші діяльність у сфері державного управління | Програма фінансового забезпечення витрат на інших видатків пов'язаних з діяльністю Більської міської ради на 2018-2020 роки | 220 000,0 | | 220 000,0 | 219 993,0 | | 219 993,0 | 100,0 | 100,0 | |
| 060000 | | | Управління освіти Більської міської ради | | 1 816 466,0 | 769 754,0 | 2 586 220,0 | 1 762 420,0 | 769 754,0 | 2 531 174,0 | 97,0 | 97,9 | |
| 061000 | | | Управління освіти Більської міської ради | | 1 816 466,0 | 769 754,0 | 2 586 220,0 | 1 762 420,0 | 769 754,0 | 2 531 174,0 | 97,0 | 97,9 | |
| 0613140 | 3140 | 1040 | Оздоровлення та відпочинку дітей (крім заходів з оздоровлення дітей, що здійснюються за рахунок коштів на оздоровлення громадян, які постраждали внаслідок Чорнобильської катастрофи) | "Програма відпочинку та оздоровлення дітей Більської об'єднаної територіальної громади на 2016-2020 роки" | 199 000,0 | | 199 000,0 | 198 828,0 | | 198 828,0 | 99,9 | 99,9 | |
| 0611010 | 1010 | 0910 | Дошкільна освіта | | 86 063,0 | | 86 063,0 | 84 886,0 | | 84 886,0 | 98,6 | 98,6 | |
| 0611020 | 1020 | 0921 | Надання загальної середньої освіти (в закладних навчальних закладах (в т.ч. школо-літніх) середнім, інтегрованим, пришкольним, спеціалізованими школами, ліцеями, гімназіями, колежунами) | "Освіта Більської об'єднаної територіальної громади" на 2017-2020 роки | 1 484 029,0 | 769 754,0 | 2 253 783,0 | 1 437 152,0 | 769 754,0 | 2 206 906,0 | 96,8 | 97,9 | |
| 0613242 | 3242 | 1090 | Інші заходи у сфері соціального захисту | | 28 975,0 | | 28 975,0 | 23 155,0 | | 23 155,0 | 79,9 | 79,9 | |
| 1000000 | | | Управління культури, молоді, спорту та туризму Більської міської ради | "Подарунки" на 2019-2020 роки | 2 551 131,0 | 0,0 | 2 551 131,0 | 2 424 053,0 | 0,0 | 2 424 053,0 | 95,0 | 95,0 | |
| 1010000 | | | Управління культури, молоді, спорту та туризму Більської міської ради | | 2 551 131,0 | 0,0 | 2 551 131,0 | 2 424 053,0 | 0,0 | 2 424 053,0 | 95,0 | 95,0 | |
| 1013242 | 3242 | 1090 | Інші заходи у сфері соціального захисту і соціального забезпечення | "Молодь і сім'я" у Більській об'єднаній територіальній громаді" на 2018-2020 роки | 77 000,0 | | 77 000,0 | 45 450,0 | | 45 450,0 | 59,0 | 59,0 | |
| 1013242 | 3242 | 1090 | Інші заходи у сфері соціального захисту і соціального забезпечення | Програма Більської об'єднаної громади національно-патріотичного виховання дітей та молоді на 2016-2020 роки | 40 000,0 | | 40 000,0 | 10 000,0 | | 10 000,0 | 25,0 | | |
| 1015011 | 5011 | 0810 | Проведення навчально-тренувальних зборів і змагань з олімпійських видів спорту | Програма розвитку фізичної культури і спорту в Більській об'єднаній територіальній громаді на 2016-2020 роки | 367 371,0 | | 367 371,0 | 367 371,0 | | 367 371,0 | 100,0 | 100,0 | |

| | | | | | | | | | |
|----------------|------|------|--|---------------------|---------------------|---------------------|---------------------|--------------|--------------|
| 1014060 | 4060 | 0828 | Забезпечення діяльності палаців, будинків культури, клубів, центрів дозвілля та інших клубних закладів | 1 083 510,0 | 1 020 184,0 | 1 020 184,0 | 1 020 184,0 | 94,2 | 94,2 |
| 1014082 | 4082 | 0829 | Інші заходи в галузі культури і мистецтва | 265 500,0 | 263 300,0 | 263 300,0 | 263 300,0 | 99,2 | 99,2 |
| 1017622 | 7622 | 0470 | Реалізація програм і заходів в галузі туризму та курортів | 717 750,0 | 717 748,0 | 717 748,0 | 717 748,0 | 100,0 | 100,0 |
| 1200000 | | | Управління розвитку та експлуатації житлово-комунального господарства Білявської міської ради | 17 177 990,0 | 17 173 397,0 | 17 910 527,0 | 17 910 527,0 | 100,0 | 100,0 |
| 1210000 | | | Управління розвитку та експлуатації житлово-комунального господарства Білявської міської ради | 17 177 990,0 | 17 173 397,0 | 17 910 527,0 | 17 910 527,0 | 100,0 | 100,0 |
| 1213033 | 3033 | 1070 | Компенсаційні виплати на пільговий проїзд автомобільним транспортом окремих категорій громадян | 158 600,0 | 158 600,0 | 158 600,0 | 158 600,0 | 100,0 | 100,0 |
| 1216013 | 6013 | 0620 | Забезпечення діяльності водопровідно-каналізаційного господарства | 190 217,0 | 190 217,0 | 190 217,0 | 190 217,0 | 100,0 | 100,0 |
| 1217461 | 7461 | 0456 | Утримання та розвиток автомобільних доріг та дорожньої інфраструктури | 585 641,0 | 585 640,0 | 585 640,0 | 585 640,0 | 100,0 | 100,0 |
| 1216020 | 6020 | 0620 | Забезпечення функціонування підприємств, установ та організацій, що виробляють, виконують та/або надають житлово-комунальні послуги | 2 088 400,0 | 2 083 808,0 | 2 083 808,0 | 2 083 808,0 | 99,8 | 99,8 |
| 1216030 | 6030 | 0620 | Організація благоустрою населених пунктів | 12 209 859,0 | 12 209 859,0 | 12 209 859,0 | 12 209 859,0 | 100,0 | 100,0 |
| | | | | 0,0 | 0,0 | 0,0 | 0,0 | | |
| 1216020 | 6020 | 0620 | Забезпечення функціонування підприємств, установ та організацій, що виробляють, виконують та/або надають житлово-комунальні послуги | 500 184,0 | 500 184,0 | 500 184,0 | 500 184,0 | 100,0 | 100,0 |
| 1216071 | 6071 | 0640 | Відшкодування різниці між розміром ліній (тарифу) на житлово-комунальні послуги, що затверджувалися або погоджувалися рішенням місцевого органу виконавчої влади та органу місцевого самоврядування, та розміром економічно обґрунтованих витрат на їх виробництво (надання) | 2 087 162,0 | 2 087 162,0 | 2 087 162,0 | 2 087 162,0 | 100,0 | 100,0 |
| 1218120 | 8120 | 0520 | Заходи з організації ратування на водах | 48 328,0 | 48 328,0 | 48 328,0 | 48 328,0 | 100,0 | 100,0 |

| | | | | | | | | | | | | |
|----------------|------|------|---|--|---------------------|---------------------|---------------------|---------------------|---------------------|---------------------|--------------|-------------|
| 1218330 | 8330 | 0640 | Інша діяльність у сфері екології та охорони природних ресурсів | Комплексна програма охорони довкілля, національного використання природних ресурсів та забезпечення екологічної безпеки в Білявській ОТГ на 2018-2023 роки | 46 729,0 | 46 729,0 | 46 729,0 | 46 729,0 | 46 729,0 | 46 729,0 | 100,0 | 100,0 |
| 1600000 | | | Управління містобудування, землепорядкування та комунального майна Білявської міської ради | | 40 509 395,0 | 41 391 921,0 | 41 391 921,0 | 40 509 395,0 | 882 525,0 | 36 104 281,0 | 100,0 | 89,1 |
| 1610000 | | | Управління містобудування, землепорядкування та комунального майна Білявської міської ради | | 882 526,0 | 41 391 921,0 | 41 391 921,0 | 40 509 395,0 | 882 525,0 | 36 104 281,0 | 100,0 | 89,1 |
| 1611020 | 1020 | 0921 | Надання загальної середньої освіти закладом загальноосвітніми навчальними закладами (в т.ч. школо-дитячим садком, інтегратом, при школі), спеціалізованими школами, ліцеями, гімназіями, колегами | | 145 639,0 | 145 639,0 | 145 639,0 | 145 639,0 | 145 639,0 | 145 639,0 | 100,0 | 100,0 |
| 1616017 | 6017 | 0620 | Інша діяльність, пов'язана з експлуатацією об'єктів ЖКГ | | 58 971,0 | 58 971,0 | 58 971,0 | 58 971,0 | 58 971,0 | 58 971,0 | 100,0 | 100,0 |
| 1617130 | 7130 | 0421 | Здійснення заходів із землеустрою | | 210 720,0 | 210 720,0 | 210 720,0 | 210 720,0 | 210 720,0 | 210 720,0 | 100,0 | 100,0 |
| 1617350 | 7350 | 0443 | Розроблення схем планування та забудови території (містобудівної документації) | <i>Розвитку інфраструктури Білявської об'єднаної територіальної громади на 2017-2019 роки</i> | 67 239,0 | 67 239,0 | 67 239,0 | 67 239,0 | 67 239,0 | 67 239,0 | 100,0 | 100,0 |
| 1617363 | 7363 | 0490 | Виконання інвестиційних проектів в рамках соціально-економічного розвитку | | 1 074 250,0 | 1 074 250,0 | 1 074 250,0 | 1 074 250,0 | 1 074 250,0 | 1 074 250,0 | 100,0 | 100,0 |
| 1617368 | 7368 | 0490 | Виконання інвестиційних проектів за рахунок субвенцій з інших бюджетів | | | 26 398 923,0 | 26 398 923,0 | 26 398 923,0 | 26 398 923,0 | 22 092 754,0 | | 83,7 |
| 1617370 | 7370 | 0490 | Реалізація інших заходів щодо соціально-економічного розвитку території | | 13 036 222,0 | 13 036 222,0 | 13 036 222,0 | 13 036 222,0 | 13 036 222,0 | 12 937 277,0 | | 99,2 |
| 1617640 | 7640 | 0470 | Заходи з енергозбереження | | 100 000,0 | 100 000,0 | 100 000,0 | 100 000,0 | 100 000,0 | 100 000,0 | 100,0 | 100,0 |
| 1617350 | 7350 | 0443 | Розроблення схем планування та забудови території (містобудівної документації) | <i>Програма розроблення (опрацювання) містобудівної документації м. Білявка, с. Мабора на с-ча Проваляське на 2017-2019 роки продовженої на два роки</i> | 299 957,0 | 299 957,0 | 299 957,0 | 299 956,0 | 299 956,0 | 299 956,0 | 100,0 | 100,0 |
| 3700000 | | | Фінансове управління Білявської міської ради | | 1 315 182,0 | 41 818,0 | 1 357 000,0 | 41 818,0 | 1 315 172,0 | 39 954,0 | 100,0 | 99,9 |
| 3710000 | | | Фінансове управління Білявської міської ради | | 1 315 182,0 | 41 818,0 | 1 357 000,0 | 41 818,0 | 1 315 172,0 | 39 954,0 | 100,0 | 99,9 |
| 3719770 | 9770 | 0180 | Інші субвенції з місцевого бюджету | <i>Зовроєв населення Білявської об'єднаної територіальної громади на 2019-2020 роки</i> | 905 182,0 | 41 818,0 | 947 000,0 | 41 818,0 | 905 182,0 | 945 136,0 | 100,0 | 99,8 |
| 3719800 | 9800 | 0180 | Субвенція з місцевого бюджету державному бюджету на виконання програм соціально-економічного розвитку регіону | <i>Шедьська допомога військовій частині Збройних сил України А 0826 на 2018-2020</i> | 60 000,0 | 60 000,0 | 60 000,0 | 60 000,0 | 60 000,0 | 60 000,0 | 100,0 | 100,0 |
| | | | | <i>Програма забезпечення публічної безпеки та порядку, протидії злочинності на території Білявської ОТГ на 2017-2019 роки</i> | 250 000,0 | 250 000,0 | 250 000,0 | 250 000,0 | 249 980,0 | 249 980,0 | 100,0 | 100,0 |
| | | | | <i>Програма розвитку цивільного захисту, техногенної та пожежної безпеки Білявської об'єднаної територіальної громади Одеської області на 2017-2020 роки</i> | 100 000,0 | 100 000,0 | 100 000,0 | 100 000,0 | 100 000,0 | 100 000,0 | 100,0 | 100,0 |
| | | | Всього | | 25 404 253,0 | 42 058 097,0 | 67 462 350,0 | 42 058 097,0 | 25 218 011,0 | 37 651 119,0 | 99,3 | 89,5 |

Секретар міської ради

Л.В. Борisenko

Розподіл коштів бюджету розвитку за об'єктами у 2020 році

| код бюджету 15502000000 | | | | | | | | |
|--|--|--|---|--|------------------------------------|--|-----------------------|---|
| Код Програмної класифікації видатків та кредитування місцевих бюджетів | Код Типової програмної класифікації видатків та кредитування місцевих бюджетів | Код Функціональної класифікації видатків та кредитування бюджету | Найменування головного розпорядника коштів місцевого бюджету/ відповідального виконавця, найменування бюджетної програми згідно з Типовою програмною класифікацією видатків та кредитування місцевих бюджетів | Найменування об'єкта відповідно до проектно-кошторисної документації | Загальна вартість об'єкта, гривень | Обсяг видатків бюджету розвитку, гривень | Факт (касові видатки) | Рівень будівельної готовності об'єкта на кінець бюджетного періоду, % |
| 0100000 | | | Апарат Білявської міської ради Білявського району Одеської області | | 0,0 | 1 219 967,0 | 1 219 967,0 | X |
| 0110000 | | | Апарат Білявської міської ради Білявського району Одеської області | | 0,0 | 1 219 967,0 | 1 219 967,0 | X |
| 0117693 | 7693 | 0490 | Інша заходи, пов'язані з економічною діяльністю | Придбання земельних ділянок 0,1 га та 0,082 га, які розташовані за адресою: м. Білявка, пров. Шевченко І, 13 для суспільних потреб з метою створення спортивного майданчика (стадіону) для Білявської ЗОШ І-ІІІ ст. №2 | | 450 237,0 | 450 237,0 | |
| Всього по 7693 | | | | | 0,0 | 450 237,0 | 450 237,0 | x |
| 0116083 | 6083 | 0610 | Проекти, будівельно-ремонтні роботи, придбання житла та приміщень для розвитку сімейних та інших форм виховання, наблизених до сімейних, та забезпечення житлом дітей – сиріт, осіб з їх числа | Придбання житла для дітей-сиріт | | 769 730,0 | 769 730,0 | |
| Всього по 6083 | | | | | 0,0 | 769 730,0 | 769 730,0 | x |
| 0600000 | | | Управління освіти Білявської міської ради | | 0,0 | 2 345 209,0 | 2 344 174,0 | x |
| 0610000 | | | Управління освіти Білявської міської ради | | 0,0 | 2 345 209,0 | 2 344 174,0 | x |
| 0611010 | 1010 | 0910 | Дошкільна освіта | Придбання спеціальних засобів корекції та обладнання для вихованців інклюзивних груп | | 6 063,0 | 6 063,0 | |
| | | | | Придбання комп'ютерної техніки для дошкільних закладів освіти | | 181 000,0 | 180 000,0 | |
| Всього по 1010 | | | | | 0,0 | 187 063,0 | 186 063,0 | x |
| 0611020 | 1020 | 0921 | Надання загальної середньої освіти закладами загальної середньої освіти (у тому числі з дошкільними підрозділами (відділеннями, групами)) | Придбання планшетів для дітей з особливими освітніми потребами | | 86 666,0 | 86 632,0 | |
| | | | | Придбання устаткування для харчоблоків | | 96 628,0 | 96 628,0 | |
| | | | | Придбання підручників | | 20 000,0 | 20 000,0 | |
| | | | | Придбання інтерактивних панелей (мультиторни) | | 272 300,0 | 272 300,0 | |
| | | | | Придбання телевізорів для загальноосвітніх закладів Білявської ОТГ | | 111 866,0 | 111 866,0 | |
| | | | | Придбання дошок 5-ти поверхових | | 49 750,0 | 49 750,0 | |
| | | | | Капітальний ремонт внутрішніх туалетів Білявської ЗОШ І-ІІІ ступенів №1 в м. Білявка | | 299 731,0 | 299 731,0 | |
| | | | | Придбання комп'ютерного обладнання (ноутбук, БФП) | | 48 960,0 | 48 960,0 | |
| | | | | придбання обладнання довгострокового користування (швейної машинки, пилки стрічкової для Мирненської ЗОШ) за рах. Залишку ОС | | 20 815,0 | 20 815,0 | |
| | | | | Придбання засобів навчання (дидактичних матеріалів, стендів, плакатів та ін.) | | 55 350,0 | 55 350,0 | |
| | | | | Придбання шкільних меблів | | 22 348,0 | 22 348,0 | |
| | | | | Паридбання комп'ютерного обладнання | | 147 672,0 | 147 672,0 | |
| | | | | Співфінансування з МБ видатків на забезпечення якісної, сучасної та доступної загальної середньої освіти "Нова українська школа" | | 96 588,0 | 96 587,0 | |
| | | | | Придбання обладнання для харчоблоку Білявської ЗОШ№1 | | 174 790,0 | 174 790,0 | |
| | | | | Придбання обладнання для харчоблоку Білявської ЗОШ№3 | | 174 790,0 | 174 790,0 | |
| | | | | Співфінансування з МБ видатків на придбання обладнання для харчоблоків закладів середньої освіти Білявська ЗОШ №1 та Білявська ЗОШ №3 | | 149 820,0 | 149 820,0 | |
| | | | | Придбання газонокосарки для скошування зеленого газону на території корпусу №1 | | 13 000,0 | 13 000,0 | |
| | | | | Придбання акустичної системи в комплекті, мікшерного пульта та радіосистеми для Білявської ЗОШ №1 | | 132 917,0 | 132 917,0 | |
| | | | | Придбання базових комплексів "Sam Touch" -5 штук | | 48 000,0 | 48 000,0 | |
| | | | | Придбання гімнастичного інвентарю - козоді гімнастичної, містку гімнастичного, вишки-тури для Білявської ЗОШ №1 (МБ) залишки ОС | | 50 155,0 | 50 155,0 | |
| Всього по 1020 | | | | | 0,0 | 2 072 146,0 | 2 072 111,0 | x |

| | | | | | | | | |
|-----------------------|------|------|---|---|---------------------|---------------------|---------------------|----------|
| 0611161 | 1161 | 0990 | Забезпечення діяльності інших закладів у сфері освіти | Придбання комп'ютерної техніки | | 86 000,0 | 86 000,0 | |
| Всього по 1161 | | | | | 0,0 | 86 000,0 | 86 000,0 | x |
| 1000000 | | | Управління культури, молоді, спорту та туризму Біляївської міської ради | | | 55 000,0 | 0,0 | |
| 1010000 | | | Управління культури, молоді, спорту та туризму Біляївської міської ради | | | 55 000,0 | 0,0 | |
| 1014060 | 4060 | 828 | Забезпечення діяльності палаців і будинків культури, клубів, центрів дозвілля та інших клубних закладів | Придбання обладнання для будинків культури | | 55 000,0 | | |
| Всього по 4060 | | | | | | 55 000,0 | 0,0 | |
| 12000000 | | | Управління розвитку та експлуатації житлово-комунального господарства Біляївської міської ради | | 0,0 | 1 526 118,0 | 1 526 118,0 | X |
| 12100000 | | | Управління розвитку та експлуатації житлово-комунального господарства Біляївської міської ради | | 0,0 | 1 526 118,0 | 1 526 118,0 | X |
| 1210160 | 0160 | 0111 | Керівництво і управління у відповідній сфері у містах (місті Києві), селищах, селах, об'єднаних територіальних громадах | Придбання комп'ютерної техніки | | 23 410,0 | 23 410,0 | |
| Всього по 0160 | | | | | | 23 410,0 | 23 410,0 | x |
| 1216013 | 6013 | 0620 | Забезпечення діяльності водопровідно-каналізаційного господарства | Капітальні трансферти КП "Біляївський водоканал" для заміни двох каналізаційних насосів системи водовідведення та очиски господарсько-побутових стоків | | 494 580,0 | 494 580,0 | |
| | | | | Капітальні трансферти КП "Біляївський водоканал" для розвитку виробничої бази та придбання обладнання, необхідного для експлуатації та обслуговування водопровідно-каналізаційних мереж | | 190 217,0 | 190 217,0 | |
| | | | | Придбання обладнання для експлуатації та обслуговування водопровідно-каналізаційних мереж | | 72 577,0 | 72 577,0 | |
| Всього по 6013 | | | | | 0,0 | 757 374,0 | 757 374,0 | x |
| 1216020 | 6020 | 0620 | Забезпечення функціонування підприємств, установ та організацій, що виробляють, виконують та/або надають житлово-комунальні послуги | Капітальні трансферти Біляївському ЖЕКП для капітального ремонту службової квартири № 3 за адресою вул. Успенська № 61 в м. Біляївка | | 500 184,0 | 500 184,0 | |
| Всього по 6020 | | | | | 0,0 | 500 184,0 | 500 184,0 | x |
| 1216030 | 6030 | 0620 | Організація благоустрою населених пунктів | Придбання конструкцій з підвічуванням | | 205 150,0 | 205 150,0 | |
| Всього по 6030 | | | | | 0,0 | 205 150,0 | 205 150,0 | x |
| 1217368 | 7368 | 0490 | Виконання інвестиційних проєктів за рахунок субвенцій з інших бюджетів | Придбання запчастин для оновлення автопарку КП "Наш Дім" | | 40 000,0 | 40 000,0 | |
| Всього по 7368 | | | | | 0,0 | 40 000,0 | 40 000,0 | |
| 1600000 | | | Управління містобудування, землевпорядкування та комунального майна Біляївської міської ради | | 31 432 689,0 | 40 643 527,0 | 36 237 585,0 | X |
| 1610000 | | | Управління містобудування, землевпорядкування та комунального майна Біляївської міської ради | | 31 432 689,0 | 40 643 527,0 | 36 237 585,0 | X |
| 1610160 | 0160 | 0111 | Керівництво і управління у відповідній сфері у містах (місті Києві), селищах, селах, об'єднаних територіальних громадах | Придбання комп'ютеру у комплекті | | 33 000,0 | 33 000,0 | |
| Всього 0160 | | | | | 0,0 | 33 000,0 | 33 000,0 | x |
| 1617363 | 7363 | 0490 | Виконання інвестиційних проєктів в рамках здійснення заходів щодо соціально-економічного розвитку окремих територій | Капітальний ремонт фасадів нежитлових будівель Біляївської загальноосвітньої школи І-ІІІ ступенів №2, вул. Шевченко, 29, м. Біляївка | | 1 074 250,0 | 1 074 250,0 | |
| Всього по 7363 | | | | | 0,0 | 1 074 250,0 | 1 074 250,0 | x |
| 1617368 | 7368 | 0490 | Виконання інвестиційних проєктів за рахунок субвенцій з інших бюджетів | Капітальний ремонт тротуару по вул.Центральна (від № 29 до №77) в с. Мирне на території Біляївської ОТГ Одеської обл. | | 242 915,0 | | |
| | | | | Капітальний ремонт водоводу по вул. Центральна (від № 1 до № 29) в с. Мирне на території Біляївської ОТГ Одеської області | | 11 420,0 | | |
| | | | | Капітальний ремонт фасадів нежитлових будівель Біляївської ЗОШ І-ІІІ ступенів №2 за адресою: вул. Шевченко, 29 в м. Біляївка, Одеської обл. | | 400 000,0 | 396 018,0 | |
| | | | | Реконструкція Біляївської ЗОШ № 2 І-ІІІ ступенів-прибудова приміщень актової зали та учбових класів за адресою: І провулок Шевченко, 18 в м.Біляївка, Одеська обл. Коригування 1" | | 15 907 620,0 | 15 907 620,0 | |
| | | | | Реконструкція Біляївської ЗОШ № 2 І-ІІІ ступенів-прибудова приміщень актової зали та учбових класів за адресою: І провулок Шевченко, 18 в м.Біляївка, Одеська обл. Коригування 1" | | 1 800 000,0 | | |

| | | | | | | | | |
|-----------------------|------|------|---|---|--------------|---------------------|---------------------|----------|
| | | | | Співфінансування по об'єкту "Реконструкція Білявської ЗОШ № 2 І-ІІІ ступенів-прибудова приміщень актові зали та учбових класів за адресою: І провулок Шевченко, 18 в м.Білявка, Одеська обл. Коригування 1 | | 2 674 252,0 | 2 674 252,0 | |
| | | | | Коригування ПКД (стадія ІІ) та виготовлення стадії РД по об'єкту "Реконструкція Білявської загальноосвітньої школи №3 І-ІІІ ступенів-прибудова приміщень за адресою вул. Садова,13 в м. Білявка Одеської обл" | | 186 638,0 | 186 638,0 | |
| | | | | Капітальний ремонт тротуару по вул. Отамана Головатого (від вул. Заводська до вул.Генерала Глебова) в м. Білявка, Одеської обл. | | 2 928 227,0 | 2 928 226,0 | |
| | | | | Капітальний ремонт тротуару по вул. Центральна (від №39 до №49) в с. Широка Балка на території Білявської ОТГ Одеської області | | 297 851,0 | | |
| | | | | Капітальний ремонт частини огорожі стадіону, який розташований в с. Мирне, вул. Виноградна, 2а на території Білявської ОТГ Одеської області | | 100 000,0 | | |
| | | | | Капітальний ремонт фасаду багатоквартирного житлового будинку з утепленням, який розташований за адресою: м. Білявка , вул. Садова,1 | | 1 850 000,0 | | |
| Всього по 7368 | | | | | 0,0 | 26 398 923,0 | 22 092 754,0 | x |
| 1617370 | 7370 | 0490 | Реалізація інших заходів щодо соціально-економічного розвитку територій | Капітальний ремонт даху будівлі "А" та покрівлі будівлі "Б" Білявської ЗОШ №2 І-ІІІ ступенів за адресою: вул.Шевченко, 29а, в м.Білявка Одеської обл. | | 1 490 776,0 | 1 490 776,0 | |
| | | | | Капітальний ремонт багатofункціонального спортивного майданчика на території Білявської ЗОШ №1 І-ІІІ ст. за адресою: м.Білявка, вул.Костіна, Білявський район, Одеської області | | 996 611,0 | 996 607,0 | |
| | | | | Капітальний ремонт тротуару по вул. Отамана Головатого (від вул. Заводська до вул.Генерала Глебова) в м. Білявка, Одеської обл. | | 2 897 432,0 | 2 897 432,0 | |
| | | | | Співфінансування по об'єкту "Реконструкція Білявської ЗОШ № 2 І-ІІІ ступенів-прибудова приміщень актові зали та учбових класів за адресою: І провулок Шевченко, 18 в м.Білявка, Одеська обл. Коригування 1" | 31 432 689,0 | 4 143 312,0 | 4 136 236,0 | 37,0 |
| | | | | Капітальний ремонт зовнішнього вуличного освітлення по вул.Одеській (від вул. Зарічна до вул. Горького) в м.Білявка Одеської обл. | | 117 563,0 | 117 563,0 | |
| | | | | Капітальний ремонт внутрішніх електричних мереж в закладі дошкільної освіти комбінованого типу я/с №1 Веселка за адресою: проспект Незалежності, 2 м. Білявка Одеської обл. | | 600 000,0 | 600 000,0 | |
| | | | | Капітальний ремонт покрівлі приміщення паливної Білявської ДЮСШ за адресою: м.Білявка, Одеська обл., вул. Гагаріна,1а | | 619 058,0 | 619 058,0 | |
| | | | | Капітальний ремонт стелі приміщення музею та заміна вікон у міському Будинку культури по вул. Отамана Головатого, 404в м. Білявка, Одеської обл. | | 204 361,0 | 204 361,0 | |
| | | | | Капітальний ремонт водоводу по вул. Горького (від вул. Одеська до вул. Заводська) в м.Білявка Одеської обл. | | 1 157 595,0 | 1 157 592,0 | |
| | | | | Капітальний ремонт внутрішніх електричних мереж в закладі дошкільної освіти комбінованого типу я/с №1 "Веселка" | | 528 502,0 | 528 502,0 | |
| | | | | Капітальний ремонт водоводу від башти Бр 15 до вул. 40 років Перемоги № в с. Ш.Балка Білявської ОТГ | | 48 500,0 | 48 500,0 | |
| | | | | Капітальний ремонт водоводу від башти Бр 15 до вул. 40 років Перемоги № в с. Ш.Балка Білявської ОТГ | | 760,0 | 760,0 | |
| | | | | Експертиза ПКД (стадія ІІ) та виготовлення стадії РД по об'єкту "Реконструкція Білявської ЗОШ №3 І-ІІІ ступенів- прибудова приміщень за адресою: вул. Садова,13 в м. Білявка Одеської області | | 100 000,0 | 100 000,0 | |
| | | | | Капітальний ремонт фасаду багатоквартирного житлового будинку з утепленням, який розташований за адресою: м. Білявка , вул. Садова,1 | | 18 786,0 | 18 786,0 | |

| | | | | | | | | | |
|-----------------------|------|------|---|---|---------------------|---------------------|---------------------|----------|--|
| | | | | Капітальний ремонт тротуару по вул. Центральна (від №39 до №49) в с. Широка Балка на території Білявської ОТГ Одеської області | | 91 861,0 | | | |
| | | | | Капітальний ремонт фасадів нежитлових будівель Білявської ЗОШ І-ІІІ ступенів №2 за адресою: вул. Шевченко, 29 в м. Білявка, Одеської обл.(авторський та технічний нагляди) | | 21 105,0 | 21 104,0 | | |
| Всього по 7370 | | | | | 31 432 689,0 | 13 036 222,0 | 12 937 277,0 | x | |
| 1617461 | 7461 | 0456 | Утримання та розвиток автомобільних доріг та дорожньої інфраструктури за рахунок коштів місцевого бюджету | Капітальні трансферти ДП "Служба місцевих автомобільних доріг" на коригування ПКД "Капітальний ремонт вул. Отамана Головатого, вул. Миру, вул. Заводська, вул. Паїєва, м. Білявка, Одеська область" | | 97 804,0 | 97 804,0 | | |
| Всього по 7461 | | | | | 0,0 | 97 804,0 | 97 804,0 | x | |
| 1617650 | 7650 | 0490 | Проведення експертної грошової оцінки земельної ділянки чи права на неї | Проведення НГО земельної ділянки (Авансовий внесок за викуп земельної ділянки Лукьянюк Ф.С.) за адресою: м. Білявка, вул. Ген. Глібова | | 828,0 | | | |
| | | | | Виготовлення експертно грошової оцінки земельної ділянки площею 0,05 га, яка знаходиться в оренді у ФОП Попок В.М. | | 1 500,0 | 1 500,0 | | |
| | | | | Проведення НГО земельної ділянки (Авансовий внесок за викуп земельної ділянки Згама) за адресою: м. Білявка, вул. Костіна, 1"Г" | | 1 000,0 | 1 000,0 | | |
| Всього по 7650 | | | | | 0,0 | 3 328,0 | 2 500,0 | x | |
| 3700000 | | | Фінансове управління міської ради Білявської | | 0,0 | 41 818,0 | 39 954,0 | X | |
| 3710000 | | | Фінансове управління міської ради Білявської | | 0,0 | 41 818,0 | 39 954,0 | X | |
| 3719750 | 9750 | 0180 | Субвенція з місцевого бюджету на співфінансування інвестиційних проєктів | Капітальні трансферти Білявському району на оновлення матеріально-технічної бази КЗ ЦПМСД | | 41 818,0 | 39 954,0 | | |
| Всього по 9750 | | | | | 0,0 | 41 818,0 | 39 954,0 | x | |
| X | X | X | Усього: | | 31 432 689,0 | 45 831 639,0 | 41 367 798,0 | X | |
| Секретар міської ради | | | | | Л.В. Борисенко | | | | |