

ПРОЄКТ РІШЕННЯ

10 лютого 2022 року

м.Біляївка

№ /VIII

Про затвердження звіту про виконання бюджету Біляївської міської територіальної громади за 2021 рік

Відповідно до пункту 23 частини 1 статті 26 Закону України «Про місцеве самоврядування в Україні», статті 80 Бюджетного кодексу України, враховуючи рішення виконавчого комітету Біляївської міської ради від 27 січня 2022 року № _____, Біляївська міська рада

ВИРІШИЛА:

1. Затвердити звіт про виконання бюджету Біляївської міської територіальної громади за 2021 рік згідно з додатками 1-7 до цього рішення.

2. Контроль за виконанням цього рішення покласти на постійну комісію з питань планування, бюджету, фінансів, соціально-економічного розвитку, регуляторної політики, інвестиційної діяльності та розвитку підприємництва (голова комісії Косенко О.О.).

Біляївський міський голова

Михайло БУХТІЯРОВ

Проект рішення підготовлено
фінансовим управлінням
Біляївської міської ради

ання послуг у сфері державної коме майно та їх об'яжень і іб, фізичних осіб-підприємців та лата за надання інших платних ю реєстрацією	0	700	0	700	168,5%	800 000	0	700	168,5%	1 347 881	1 347 881	168,5%						
місяцем розгляду та оформлення тених документів на спадщину і	745 000	1 295 326	745 000	1 295 326	173,9%	745 000	745 000	1 295 326	173,9%									
ю та оформленням закордонних млян України	55 000	52 556	55 000	52 556	95,6%	55 000	55 000	52 556	95,6%									
(ж частини), що надаються в Радою міністрів Автономної раїонними, Київською та державними адміністраціями,	0	488	0	488		0	0	488										
	16 200	931 074	10 000	924 827	5747,4%	10 000	10 000	924 827	9248,3%	6 200	6 246	9248,3%	6 200	6 246	100,7%			
	16 200	931 074	10 000	924 827	5747,4%	10 000	10 000	924 827	9248,3%	6 200	6 246	9248,3%	6 200	6 246	100,7%			
зину порушенням законодавства родного середовища внаслідок	10 000	924 827	10 000	924 827	9248,3%	10 000	10 000	924 827	9248,3%									
	6 200	6 246	6 200	6 246	100,7%	6 200	6 200	6 246	100,7%				6 200	6 246	100,7%			
танов	2 467 800	5 886 608	2 388 500	5 886 608	238,5%	2 388 500	2 388 500	5 886 608	246,5%	2 467 800	2 467 800	246,5%	2 467 800	2 467 800	100,0%			
в, що надаються бюджетними	2 467 800	2 427 038	2 467 800	2 427 038	98,3%	2 467 800	2 467 800	2 427 038	98,3%				2 467 800	2 427 038	98,3%			
жсетними установами згідно з їх	2 400 000	2 310 206	2 400 000	2 310 206	96,3%	2 400 000	2 400 000	2 310 206	96,3%				2 400 000	2 310 206	96,3%			
них установ, що здійснюється	67 800	106 966	67 800	106 966	157,8%	67 800	67 800	106 966	157,8%				67 800	106 966	157,8%			
ро оренду державного та	0	9 866	0	9 866		0	0	9 866					0	9 866				
від реалізації в установленому	0	3 459 570	0	3 459 570		0	0	3 459 570					0	3 459 570				
на)	0	3 459 570	0	3 459 570		0	0	3 459 570					0	3 459 570				
бюджетних установ	0	3 459 570	0	3 459 570		0	0	3 459 570					0	3 459 570				
	107 332	107 332	107 332	107 332	100,0%	107 332	107 332	107 332	100,0%				107 332	107 332	100,0%			
вільних активів	107 332	107 332	107 332	107 332	100,0%	107 332	107 332	107 332	100,0%				107 332	107 332	100,0%			
лянок несімейськогосподарького завий або комунальній власності, ття на території Автономної	107 332	107 332	107 332	107 332	100,0%	107 332	107 332	107 332	100,0%				107 332	107 332	100,0%			
Холів	129 184 052	140 222 802	126 565 720	134 186 250	106,0%	126 565 720	126 565 720	134 186 250	106,0%	2 618 332	2 618 332	106,0%	2 618 332	2 618 332	100,0%			
	120 834 671	120 324 378	106 684 671	106 665 659	99,6%	106 684 671	106 684 671	106 665 659	100,0%	14 150 000	14 150 000	100,0%	14 150 000	13 658 720	96,5%			
	120 834 671	120 324 378	106 684 671	106 665 659	99,6%	106 684 671	106 684 671	106 665 659	100,0%	14 150 000	14 150 000	100,0%	14 150 000	13 658 720	96,5%			
свими бюджетам	3 255 700	3 255 700	3 255 700	3 255 700	100,0%	3 255 700	3 255 700	3 255 700	100,0%				3 255 700	3 255 700	100,0%			
	3 255 700	3 255 700	3 255 700	3 255 700	100,0%	3 255 700	3 255 700	3 255 700	100,0%				3 255 700	3 255 700	100,0%			

унків програм енергосі, які сметами, що етів за рахунок	2 400 000	2 400 000	100,0%	2 400 000	2 400 000	100,0%	2 400 000	100,0%	
жестям	19 003 721	18 903 829	99,5%	7 803 721	7 784 709	99,8%	11 200 000	11 111	11 111
ельно-ремонтні ку сімейних та ітримку малх ж-сирт, дітей, сла за рахунок	1 667 676	1 667 676	100,0%	1 667 676	1 667 676	100,0%			
вної підтримки нок відповідної	283 730	283 730	100,0%	283 730	283 730	100,0%			
ної, сучасної та зька школа" за	1 017 315	998 303	98,1%	1 017 315	998 303	98,1%			
ектів спільного льності об єктів	550 000	550 000	100,0%	550 000	550 000	100,0%			
ійних проєктів	8 200 000	8 199 999	100,0%				8 200 000	8 199	
: забезпечення мобільних доріг улиць і доріг	1 285 000	1 285 000	100,0%	1 285 000	1 285 000	100,0%			
родоохоронних	3 000 000	2 919 121	97,3%				3 000 000	2 919	
рими окремих	1 200 000	1 200 000	100,0%	1 200 000	1 200 000	100,0%			

"

Біляївс

о фінансування бюджету Біляївської міської територіальної громади за 2021 рік

Категорія фінансування	Всього		Загальний фонд		Сі
	Затверджено на 2021 рік зі змінами	Виконано за 2021 рік	Затверджено на 2021 рік зі змінами	Виконано за 2021 рік	
Всього	17 283 995,00	17 283 995,00	-4 537 373,00	-4 529 914,00	21 821 368,00
школи	17 283 995,00	17 283 995,00	-4 537 373,00	-4 529 914,00	21 821 368,00
дошколого	17 415 676,00	17 415 676,00	12 962 809,00	12 962 809,00	4 452 867,00
дошколого спеціального	131 681,00	131 681,00	131 681,00	131 681,00	
дошколого загального	0,00	0,00	-17 368 501,00	-17 361 042,00	17 361 042,00
Всього	17 283 995,00	17 283 995,00	-4 537 373,00	-4 529 914,00	21 821 368,00
рашійми	17 283 995,00	17 283 995,00	-4 537 373,00	-4 529 914,00	21 821 368,00
е	17 283 995,00	17 283 995,00	-4 537 373,00	-4 529 914,00	21 821 368,00
дошколого	17 415 676,00	17 415 676,00	12 962 809,00	12 962 809,00	4 452 867,00
дошколого спеціального	131 681,00	131 681,00	131 681,00	131 681,00	0,00
дошколого загального	0,00	0,00	-17 368 501,00	-17 361 042,00	17 361 042,00

4835.009	3,995,611	357,794	4,832,269	4,832,269	4,832,269	3,995,498	355,526		90.9	193,944	157,744	157,744	157,744	190,833	157,744	157,744	157,744
1835.009	3,995,611	357,794	4,832,269	4,832,269	4,832,269	3,995,498	355,526		90.9	193,944	157,744	157,744	157,744	190,833	157,744	157,744	157,744
172.800			172,800	172,800	172,800				100.0								
4459.685	10,356,447	905,432	14,929,780	14,929,780	14,034,990	10,355,445	548,863	894,790	97.2	55,000	55,000	55,000	55,000	55,000	55,000	55,000	
4459.685	10,356,447	905,432	14,929,780	14,034,990	14,034,990	10,355,445	548,863	894,790	97.2	55,000	55,000	55,000	55,000	55,000	55,000	55,000	
2199.240	2,164,240		2,192,832	2,192,832	2,192,832	2,164,239			99.7								
2264.785	2,264,785		2,264,784	2,264,784	2,264,784	2,264,784			100.0								
71.365			71,314	71,314	71,314				99.9								
71.365			71,314	71,314	71,314				99.9								
636.706	491,243	117,983	561,384	561,384	561,384	491,241	45,819		86.2								
133.369	133,369		133,362	133,362	133,362	133,362			100.0								
7331.420	5,302,810	786,869	7,188,533	7,188,533	7,188,533	5,301,819	503,044		95.4	55,000.00	55,000.00	55,000.00	55,000.00	55,000	55,000	55,000	
1209.231			1,155,328	1,155,328	1,155,328				95.5								
887.440			887,439	887,439	887,439				100.0								
887.440			887,439	887,439	887,439				100.0								
887.440			887,439	887,439	887,439				100.0								
552.600			552,595	552,595	552,595				100.0								
552.600			552,595	552,595	552,595				100.0								

«Додаток 5
до рішення Біляївської міської ради
"Про затвердження звіту про виконання бюджету Біляївської міської територіальної громади на 2021 рік"
від .2022р. №/VIII

Міжбюджетні трансферти на 2021 рік

15502000000
(код бюджету)

1. Показники міжбюджетних трансфертів з інших бюджетів

(грн)

Код Класифікації доходу бюджету /	Найменування трансферту /	Затверджено на 2021 рік з урахуванням змін	Виконано за 2021 рік
Код бюджету	Найменування бюджету – надавача міжбюджетного трансферту		
1	2	3	
I. Трансферти до загального фонду бюджету			
41020100	Базова дотація	3 255 700,00	3255700
28000000000	Державний бюджет України	3 255 700	3255700
41034500	Субвенція з державного бюджету місцевим бюджетам на здійснення заходів щодо соціально-економічного розвитку окремих територій	11800000	11799999
28000000000	Державний бюджет України	11 800 000	11799999
41033900	Освітня субвенція з державного бюджету місцевим бюджетам	74 575 300,00	74575300
28000000000	Державний бюджет України	74 575 300	74575300
41040200	Дотація з місцевого бюджету на здійснення переданих з державного бюджету видатків з утримання закладів освіти та охорони здоров'я за рахунок відповідної додаткової дотації з державного бюджету	6 438 450,00	6438450
15100000000	Обласний бюджет Одеської області	6 438 450	6438450
41040400	Інші дотації з місцевого бюджету	411 500	411 500
15100000000	Обласний бюджет Одеської області	411 500	411500
41040500	протягом опалювального періоду за комунальні послуги та енергоносії, які споживаються установами, організаціями, підприємствами, що утримуються за рахунок відповідних місцевих бюджетів за рахунок відповідної додаткової дотації з державного бюджету	2 400 000	2 400 000
15100000000	Обласний бюджет Одеської області	2 400 000	2400000
41050900	Субвенція з місцевого бюджету на проектні, будівельно-ремонтні роботи, придбання житла та приміщень для розвитку сімейних та інших форм виховання, наближених до сімейних, підтримку малих групових будинків та забезпечення житлом дітей-сиріт, дітей, позбавлених батьківського піклування, осіб з їх числа за рахунок відповідної субвенції з державного бюджету	1 667 676	1667676
15100000000	Обласний бюджет Одеської області	1 667 676	1667676
41051200	Субвенція з місцевого бюджету на надання державної підтримки особам з особливими освітніми потребами за рахунок відповідної субвенції з державного бюджету	283 730,00	283730
15100000000	Обласний бюджет Одеської області	283 730,00	283730
41051400	Субвенція з місцевого бюджету на забезпечення якісної, сучасної та доступної загальної середньої освіти "Нова українська школа" за рахунок відповідної субвенції з державного бюджету	1 017 315,00	998303
15100000000	Обласний бюджет Одеської області	1 017 315,00	998303

41053500	Субвенція з місцевого бюджету на фінансове забезпечення будівництва, реконструкцій, ремонту і утримання автомобільних доріг загального користування місцевого значення, вулиць і доріг комунальної власності у населених пунктах за рахунок відповідної субвенції з державного бюджету	1 285 000,00	1285000
1510000000	Обласний бюджет Одеської області	1 285 000,00	1285000
41053300	Субвенція з місцевого бюджету на утримання об'єктів спільного користування чи ліквідацію негативних наслідків діяльності об'єктів спільного користування	550 000,00	550000
15544000000	Місцевий бюджет Великодальницької с/р	550 000,00	550000
41053900	Інші субвенції з місцевого бюджету	1 200 000,00	1 200 000,00
1510000000	Обласний бюджет Одеської області	200 000,00	200000
15521000000	Місцевий бюджет Маяківської с/р	500 000,00	500000
15562000000	Місцевий бюджет Нерубайської с/р	500 000,00	500000
41055000	Субвенція з місцевого бюджету на здійснення підтримки окремих закладів та заходів у системі охорони здоров'я за рахунок відповідної субвенції з державного бюджету	1800000	1800000
1510000000	Обласний бюджет Одеської області	1800000	1800000
II. Трансферти до спеціального фонду бюджету			
41034500	Субвенція з державного бюджету місцевим бюджетам на здійснення заходів щодо соціально-економічного розвитку окремих територій	2 950 000,00	2539600
28000000000	Державний бюджет України	2 950 000,00	2539600
41053600	Субвенція з місцевого бюджету на здійснення природоохоронних заходів	3 000 000,00	2919121
1510000000	Обласний бюджет Одеської області	3 000 000,00	2919121
41053400	Субвенція з місцевого бюджету на виконання інвестиційних проєктів	8 200 000,00	8199999
1510000000	Обласний бюджет Одеської області	8 200 000,00	8199999
X	УСЬОГО за розділами I, II, у тому числі:	120 834 671,00	120 324 378,00
X	загальний фонд	106 684 671,00	106 665 658,00
X	спеціальний фонд	14 150 000,00	13 658 720,00

2. Показники міжбюджетних трансфертів іншим бюджетам

(грн)				
Код Програмної класифікації видатків та кредитування місцевого бюджету / Код бюджету	Код Типової програмної класифікації видатків та кредитування місцевого бюджету	Найменування трансферту / Найменування бюджету – отримувача міжбюджетного трансферту	Затверджено на 2021 рік з урахуванням змін	Виконано за 2021 рік
1	2	3	4	5
I. Трансферти із загального фонду бюджету				
3719770	9770	Інші субвенції з місцевого бюджету	92 000	92 000
15327200000		Районний бюджет Одеського району	92 000	92 000
3719800	9800	Субвенція з місцевого бюджету державному бюджету на виконання програм соціально-економічного розвитку регіонів	150 000	142 270
28000000000		Державний бюджет	150000	142270
II. Трансферти із спеціального фонду бюджету				
3719750	9750	Субвенція з місцевого бюджету на співфінансування інвестиційних	274148	272686
15100000000		Обласний бюджет Одеської області	74148	72686
15100000000		Обласний бюджет Одеської області	200000	200000
X	X	УСЬОГО за розділами I, II, у тому числі:	516 148	506 956
X	X	загальний фонд	242 000	234 270
X	X	спеціальний фонд	274148	272686

Звіт про використання коштів бюджету розвитку на здійснення заходів на будівництво, реконструкцію і реставрацію, капітальний ремонт об'єктів виробничої, комунікаційної та соціальної інфраструктури за об'єктами за 2021 рік

код бюджету 1550200000							
Код Програмної класифікації видатків та кредитування місцевих бюджетів	Код Типової програмної класифікації видатків та кредитування місцевих бюджетів	Код Функціональної класифікації видатків та кредитування місцевих бюджетів	Найменування головного розпорядника коштів місцевого бюджету/ відповідального виконавця, найменування бюджетної програми згідно з Типовою програмною класифікацією видатків та кредитування місцевих бюджетів	Найменування об'єкта відповідно до проектно-кошторисної документації	Обсяг видатків бюджету розвитку, гривень	Профінансовано за 2021 рік	Рівень виконання, %
0100000			Апарат Білявської міської ради Білявського району Одеської області		14 664 676,0	14 664 676,0	X
0110000			Апарат Білявської міської ради Білявського району Одеської області		14 664 676,0	14 664 676,0	X
0116083	6083	0610	Проектні, будівельно-ремонтні роботи, придбання житла та приміщень для розвитку сімейних та інших форм виховання, наближених до сімейних, та забезпечення житлом дітей-сиріт, дітей, позбавлених батьківського піклування, осіб з їх числа	Придбання житла для дітей-сиріт	1 667 676,0	1 667 676,0	100,0
Всього по 6083					1 667 676,0	1 667 676,0	x
0117363	7363	0490	Виконання інвестиційних проектів в рамках здійснення заходів щодо соціально-економічного розвитку окремих територій	Капітальні трансферти КНП "Білявська багатопрофільна лікарня" на придбання обладнання, а саме мультизрізкового комп'ютерного томографа на 32 зрізи з інжектором та принтером для комунального некомерційного підприємства Білявської міської ради "Білявська багатопрофільна лікарня", вул. Московська, 30-Б, м. Білявка	10 000 000,0	10 000 000,0	100,00
Всього по 7363					10 000 000,0	10 000 000,0	x
0117368	7368	0490	Виконання інвестиційних проектів за рахунок субвенцій з інших бюджетів	Капітальні трансферти КНП "Білявська багатопрофільна лікарня" на придбання обладнання, а саме мультизрізкового комп'ютерного томографа на 32 зрізи з інжектором та принтером для комунального некомерційного підприємства Білявської міської ради "Білявська багатопрофільна лікарня", вул. Московська, 30-Б, м. Білявка	2 997 000,0	2 997 000,0	100,00
Всього по 7368					2 997 000,0	2 997 000,0	x
0600000			Управління освіти Білявської міської ради		2 450 843,0	2 450 843,0	x
0610000			Управління освіти Білявської міської ради		2 450 843,0	2 450 843,0	x
0611010	1010	0910	Дошкільна освіта	Придбання ящику для піску по пожежній безпеці	6 420,0	6 420,0	100,0
				Придбання плити електричної промислової на харчоблок Мирненського ЗДО "Буратіно"	27 570,0	27 570,0	100,0
Всього по 1010					33 990,0	33 990,0	x
611061	1061	0921	Надання загальної середньої освіти за рахунок залишку коштів за освітньою субвенцією	Придбання підручників	24 000,0	24 000,0	100,0
				Придбання навчального устаткування для кабінетів (техніка)	529 680,0	529 680,0	100,0
				Придбання ящиків для піску по пожежній безпеці	44 940,0	44 940,0	100,0
				Придбання двох котлів газових для Майорівської ЗОШ	47 677,0	47 677,0	100,0
				Придбання двох котлів твердопаливних для Широкобалківської ЗОШ	49 900,0	49 900,0	100,0
				Придбання моноблоків (16 штук) для Білявської ЗОШ №1	460 200,0	460 200,0	100,0
				Придбання дошок Ерудіт 5-поверхонь 4шт. для Білявської ЗОШ №1	39 800,0	39 800,0	100,0
				Придбання вагіт рокла для Білявської ЗОШ № 1	30 989,0	30 989,0	100,0
				Будівництво септику з накопичувальною ємкістю до внутрішньої вбиральні Граденицької ЗЗСО І-ІІ ступенів	452 861,0	452 861,0	100,0
				Розробка ПКД по об'єкту "Будівництво септику з накопичувальною ємкістю до внутрішньої вбиральні Граденицької ЗЗСО І-ІІ ступенів"	48 228,0	48 228,0	100,0

Всього по 1061					1 728 275,0	1 728 275,0	*
0611200	1200	0990	Надання освіти за рахунок субвенції з дежавного бюджету місцевим бюджетам на надання державної підтримки особам з особливими освітніми потребами	Придбання засобів корекції для учнів інклюзивних класів	33 456,0	33 456,0	100,0
Всього по 1200					33 456,0	33 456,0	x
0611210	1210	0990	Надання освіти за рахунок залишку коштів за субвенцією з дежавного бюджету місцевим бюджетам на надання державної підтримки особам з особливими освітніми потребами	Придбання засобів корекції для учнів інклюзивних класів	34,0	34,0	100,0
Всього по 1210					34,0	34,0	x
611181	1181	0990	Співфінансування заходів, що реалізуються за рахунок субвенції з державного бюджету місцевим бюджетам на забезпечення якісної, сучасної та доступної загальної середньої освіти "Нова українська школа"	Закупівля засобів навчання та обладнання (крім комп'ютерного)	15 600,0	15 600,0	100,0
				Закупівля комп'ютерного обладнання	34 096,0	34 096,0	100,0
Всього по 1181					49 696,0	49 696,0	x
611182	1182	0990	Виконання заходів, спрямованих на забезпечення якісної, сучасної та доступної загальної середньої освіти «Нова українська школа» за рахунок субвенції з державного бюджету місцевим бюджетам	Закупівля засобів навчання та обладнання (крім комп'ютерного)	140 784,0	140 784,0	100,0
				Закупівля комп'ютерного обладнання	306 864,0	306 864,0	100,0
Всього по 1182					447 648,0	447 648,0	x
0615031	5031	0810	Утримання та навчально-тренувальна робота комунальних дитячо-юнацьких спортивних шкіл	Придбання трактору-газокосарки	127 998,0	127 998,0	100,0
				Придбання запчастин для пілєтного котла	29 746,0	29 746,0	100,0
Всього по 5031					157 744,0	157 744,0	x
1000000			Управління культури, молоді, спорту та туризму Біляївської міської ради		55 000,0	55 000,0	x
1014060	4060	828	Забезпечення діяльності палаців і будинків культури, клубів, центрів дозвілля та інших клубних закладів	Придбання обладнання для кондиціонування Граденицького Будинку культури	24 180,0	24 180,0	100,0
				Придбання проектору для БК с. Ш. Балка	16 000,0	16 000,0	100,0
				Придбання підсилювачів напруги для музичного обладнання	14 820,0	14 820,0	100,0
Всього по 4060					55 000,0	55 000,0	x
12000000			Управління розвитку та експлуатації житлово-комунального господарства Біляївської міської ради		1 649 095,0	1 648 434,0	X
12100000			Управління розвитку та експлуатації житлово-комунального господарства Біляївської міської ради		1 649 095,0	1 648 434,0	X
1216013	6013	0620	Забезпечення діяльності водопровідно-каналізаційного господарства	Придбання насосу свердловини №2 с. Ш. Балка	49 300,0	48 640,0	98,7
Всього по 6013					49 300,0	48 640,0	x
1217363	7363	0490	Виконання інвестиційних проєктів в рамках здійснення заходів щодо соціально-економічного розвитку окремих територій	Придбання транспортного засобу (сміттєвозу КО-431 для механізованого збору, ущільнення, транспортування і вивантаження твердих побутових відходів)	324 777,0	324 777,0	100,0
				Придбання бункера для збору, ущільнення та перевезення побутових відходів	49 900,0	49 900,0	100,0
				Придбання маніпулятора для сміттєвоза КО-449-10	49 900,0	49 900,0	100,0
				Придбання комплексу для вантажівок (шин)	46 000,0	46 000,0	100,0
				Придбання мотопомпи	24 288,0	24 288,0	100,0
Всього по 7363					494 865,0	494 865,0	x
1217368	7368	0490	Виконання інвестиційних проєктів за рахунок субвенцій з інших бюджетів	Реконструкція системи газопостачання 32-квартирного житлового будинку м. Біляївка, вул. О. Кошевого, 2а	188 694	188 693	100,0

				Реконструкція системи газопостачання 32-квартирного житлового будинку м. Біляївка, вул. О.Кошевого, 2б	198 355	198 355	100,0
				Придбання мотоблоку	42 707	42 707	100,0
				Придбання комплекту спіралей до прочисної машини	45 000	45 000	100,0
				Придбання подрібнювача гілок	42 000	42 000	100,0
				Реконструкція системи газопостачання 90-квартирного житлового будинку м. Біляївка, вул. Садова,11	295 119	295 119	100,0
				Реконструкція системи газопостачання 90-квартирного житлового будинку м. Біляївка, вул. Садова,15	293 055	293 055	100,0
Всього по 7368					1 104 930,0	1 104 929,0	x
1600000			Управління містобудування, землевпорядкування та комунального майна Біляївської міської ради		13 982 214,0	12 046 446,0	X
1610000			Управління містобудування, землевпорядкування та комунального майна Біляївської міської ради		13 982 214,0	12 046 446,0	X
1610160	0160	0111	Керівництво і управління у відповідній сфері у містах (місті Києві), селищах, селах, об'єднаних територіальних громадах	Придбання комп'ютеру у комплекті	35 000,0	35 000,0	100,0
Всього 0160					35 000,0	35 000,0	x
1617363	7363	0490	Виконання інвестиційних проектів в рамках здійснення заходів щодо соціально-економічного розвитку окремих територій	Капітальний ремонт приміщення першого поверху адміністративної будівлі №9 за адресою:Одеська область, м.Біляївка, пр-т Незалежності 7.	1 305 135,0	1 305 134,0	100,0
Всього по 7363					1 305 135,0	1 305 134,0	x
1617368	7368	0490	Виконання інвестиційних проектів за рахунок субвенцій з інших бюджетів	Капітальний ремонт тротуару по вул.Центральна (від № 29 до №77) в с. Мирне на території Біляївської ОТГ Одеської обл.	1 369 063,0	1 369 063,0	100,0
				Капітальний ремонт фасаду багатоквартирного житлового будинку з утепленням, який розташований за адресою: м. Біляївка , вул. Садова,1	1 397 771,0	1 397 771,0	100,0
				Капітальний ремонт тротуару по вул. Центральна (від №39 до №49) в с. Широка Балка на території Біляївської ОТГ Одеської області	297 851,0	297 851,0	100,0
				Капітальний ремонт частини огорожі стадіону, який розташований в с. Мирне, вул. Виноградна, 2а на території Біляївської ОТГ Одеської області	283 815,0	283 815,0	100,0
				Капітальний ремонт водоводу по вул. Садова (від №16 до пров. Лікарняний,5) в м. Біляївка	708 793,0	708 792,0	100,0
				Капітальний ремонт дорожнього покриття по вул.Костіна (від№68 до пров. Костіна) в м. Біляївка , Одеської області	884 155,0	884 153,0	100,0
				Капітальний ремонт дорожнього покриття та тротуару за адресою: пров. Шкільний (від №11 до вул. Центральна) с. Мирне Біляївського району Одеської області, територія Біляївської міської територіальної громади	1 029 029,0	1 029 029,0	100,0
				Коригування ПКД (стадія П) та виготовлення стадії РД по об'єкту "Реконструкція Біляївської ЗОШ №3 I-III ступенів - прибудова приміщень за адресою: вул. Садова,13 в м. Біляївка Одеської області"	534 333,0	534 332,0	100,0
				Реконструкція Біляївської ЗОШ №3 I-III ступенів - прибудова приміщень за адресою: вул. Садова,13 в м. Біляївка Одеської області	1 546 033,0		0,0

				Капітальний ремонт внутрішніх туалетів Білявського міського будинку культури, який розташований за адресою: Одеська область, м. Білявка, вул. Гагаріна, 14/Б	200 000,0		0,0
Всього по 7368					8 250 843,0	6 504 806,0	x
1617370	7370	0490	Реалізація інших заходів щодо соціально-економічного розвитку територій	Капітальний ремонт водоводу по вул. Садова (від №16 до пров. Лікарняний,5) в м. Білявка	182 484,0	182 483,0	100,0
				ПКД "Капремонт водоводу по вул. Центральна (від №1 до №29) в с. Мирне на території Білявської ОТГ Одеської області"	11 420,0	11 420,0	100,0
				Реконструкція Білявської ЗОШ №3 І-ІІІ ступенів - прибудова приміщень за адресою: вул. Садова,13 в м. Білявка Одеської області	102 004,0		0,0
Всього по 7370					295 908,0	193 903,0	x
1617463	7463	0456	Утримання та розвиток автомобільних доріг та дорожньої інфраструктури за рахунок трансфертів з інших місцевих бюджетів	Капітальний ремонт дорожнього покриття з піщано-гравійної суміші вул. Весела в с. Градениці Білявського району Одеської області, територія Білявської міської територіальної громади	1 090 000,0	1 083 154,0	99,4
Всього по 7463					1 090 000,0	1 083 154,0	x
1617650	7650	0490	Проведення експертної грошової оцінки земельної ділянки чи права на неї	Проведення нормативно-грошової оцінки земельних ділянок	5 328,0	5 328,0	
Всього по 7650					5 328,0	5 328,0	x
1618311	8311	0511	Охорона та раціональне використання природних ресурсів	Виготовлення проектно-кошторисної документації: "Реконструкція мережі господарсько-побутової каналізації за адресою: м.Білявка, вул. Огамана Головатого (від вул. Київська до вул. Миколаївська), І пров. Нижній, ІІ пров. Нижній, ІІІ пров. Нижній, вул. Дружби, вул. Кравченко, І пров. Кравченко, І пров. Шевченко та каналізаційних очисних споруд по вул. Генерала Глібова, 84 м.Білявка Одеської області"	3 000 000,0	2 919 121,0	97,3
Всього по 8311					3 000 000,0	2 919 121,0	x
3700000			Фінансове управління Білявської міської ради		274 148,0	272 686,0	X
3710000			Фінансове управління Білявської міської ради		274 148,0	272 686,0	X
3719750	9750	0180	Субвенція з місцевого бюджету на співфінансування інвестиційних проектів	Капітальні трансферти обласному бюджету на придбання шкільного автобусу - співфінансування	200 000,0	200 000,0	100,0
				Капітальні трансферти обласному бюджету на придбання ноутбуків для педагогічних працівників закладів загальної середньої освіти - співфінансування	74 148,0	72 686,0	98,0
Всього по 9750					274 148,0	272 686,0	x
x	x	x	Усього:		33 075 976,0	31 138 085,0	X

дочинюк з і, що уноку коштів ромадян, які ілюк гастрофр)				499 884,0	499 884,0	499 884,0	499 884,0				
середньої ітніми адами (в т.ч. адком, колі), джолами.				65 940,0	65 940,0	65 940,0	65 940,0				
середньої ітніми адами за і освітньою				2 770 249,0	2 770 249,0	2 770 249,0	2 770 244,0				
заходів, що уноку ного бюджегам існої, ної загальної Юва				1 325 953,0	272 273,0	1 053 680,0	1 325 953,0				
				91 934,0	42 238,0	49 696,0	91 934,0				
				26 725,0	26 725,0		26 630,0				
				26 455,0	26 455,0		26 455,0				
				3 615 636,0	3 615 636,0	0,0	0,0				
				3 615 636,0	3 615 636,0	0,0	3 561 466,0				

Рішення Білявської міської ради №87-4/VIII від 13.01.2021 р.

"Програма відпочинку та оздоровлення дітей Білявської територіальної громади"

Рішення Білявської міської ради №31-3/VIII від 24.12.2020р.

"Освіта Білявської міської територіальної громади" на 2021-2024 роки

Рішення Білявської міської ради №88-4/VIII від 13.01.2021 р.

"Піттричка" на 2021-2024 роки

X

X

Рішення

гурт, молоді, / Білявської вди

гурт, молоді, / Білявської вди

ності культури, вілья та завідів	Програма розвитку загальної культури в Білявській територіальній громаді на 2021-2025 роки	Рішення Білявської міської ради №333-3/ІІІ від 24.12.2020р.	1 209 231,0	1 209 231,0		1 155 328,0	1 155 328,0
			887 440,0	887 440,0		887 439,0	887 439,0
і культури і							
і заходів в Урогтів	Програма розвитку туристичного потенціалу Білявської територіальної громади на 2021-2025 роки	Рішення Білявської міської ради №34-3/ІІІ від 24.12.2020р.	895 000,0	895 000,0		894 790,0	894 790,0
звітку та квітково- єсподарства ької ради			15 924 111,0	15 843 083,0	81 028,0	15 913 938,0	15 841 684,0
звітку та квітково- єсподарства ької ради		X	15 924 111,0	15 843 083,0	81 028,0	15 913 938,0	15 841 684,0
плати на інспорт і громадян	"Здійснення компенсаційних виплат за пільговий проїзд автомобілями транспортом окремих категорій громадян на автобусних міських маршрутах загального користування у 2017- 2021роках"	Рішення Білявської міської ради № 331-2/ІІІ від 27.04.2017р.(зі змiнами)	133 925,0	133 925,0		133 925,0	133 925,0
строю	Програма "Благоустрою Білявської міської територіальної громади на 2020-2022 роки"	Рішення Білявської міської ради №26-3/ІІІ від 24.12.2020р.	15 567 858,0	15 567 858,0		15 567 858,0	15 567 858,0
ї ряткування	Організація ряткування людей на водних об'єктах	Рішення Білявської міської ради № 333-3/ІІІ від 24.12.2020р.	91 300,0	91 300,0		91 271,0	91 271,0

	X		2 150 000,0	0,0	2 142 270,0
	X		2 150 000,0	0,0	2 142 270,0
зміна надання плати фінансової чи комунальному мерціданому стеву «Біляївська кофільна лікарня» № 21.10.2021 рр.		Рішення Біляївської міської ради № 386-14/VIII від 21.10.2021 рр.	2 000 000,0		2 000 000,0
на підвищення можливості та якістю несення бачу відділені рів прикордонної "Градещиці" на со-молодівському ному кордоні на ідповідальності кордонної служби "Білгород- тровського злого загалому 2021 рік		Рішення Біляївської міської ради №211-7/VIII від 29.04.2021 рр.	50 000,0		42 270,0
чи забезпечення ної безпеки та ду: протидії ті на території кої ОТГ на 2020- 2022 роки	X	Рішення Біляївської міської ради № 1142-54/VII від 30.01.2021 рр.	100 000,0		100 000,0
X	X		48 790 019	21 073 290	46 164 929

ПОЯСНЮВАЛЬНА ЗАПІСКА
до звіту про виконання бюджету
Біляївської міської територіальної громади за 2021 рік

I. Загальна характеристика виконання бюджету

Відповідно до вимог Бюджетного кодексу України, рішенням Біляївської міської ради «Про бюджет Біляївської міської територіальної громади на 2021 рік» від 24.12.2020 року №36-3/VIII був затверджений збалансований бюджет міської територіальної громади.

Протягом 2021 року, в процесі виконання бюджету:

- рішеннями Біляївської міської ради від 13.01.2021 року №93-4/VIII, від 11.02.2021 року №97-5/VIII, від 25.03.2021 року №154-6/VIII, від 29.04.2021 року №206-7/VIII, від 17.06.2021 року №242-8/VIII, від 22.07.2021 року №288-10/ VIII, від 19.08.2021 року №332-11/ VIII, від 16.09.2021 року №371-12/ VIII, від 06.10.2021 року №381-13/ VIII, від 07.12.2021 року №439-15/ VIII, від 21.12.2021 року №485-16/ VIII «Про внесення змін до рішення Біляївської міської ради від 24 грудня 2020 року №36-3/VIII "Про бюджет Біляївської міської територіальної громади на 2021 рік» було затверджено:

- загальний обсяг доходів бюджету громади – **250 018,723 тис. грн**, з них: загальний фонд 233250,391 тис.грн, спеціальний фонд – 16 768,332 тис.грн;

- загальний обсяг видатків – **265 302,718 тис.грн**, у тому числі загальний фонд – 226 713,018 тис.грн, спеціальний фонд – 38 589,700 тис.грн;

- *профіцит загального фонду* бюджету Біляївської міської територіальної громади у сумі 4 537 373 грн, джерелом покриття якого визначено вільний залишок коштів станом на 01 січня 2021 року в сумі 12 831 128 грн, та коштів, які передаються до спеціального фонду бюджету (бюджет розвитку) обсягом 17 368 501 грн.;

- *дефіцит спеціального фонду* бюджету у сумі 21 821 368 грн, джерелом покриття якого визначено вільний залишок коштів станом на 01 січня 2021 року у сумі 4 452 867 грн, та кошти що передаються з загального фонду в сумі 17 368 501 грн в бюджет розвитку.

Фактичні надходження до бюджету за 2021 рік становлять **260 547,180 тис. грн**, з них:

- доходи загального фонду – **240 851,909 тис. грн** (з них міжбюджетні трансферти – **106 665,659 тис. грн**); виконання планових призначень без урахування міжбюджетних трансфертів становить **106,0%**, з урахуванням міжбюджетних трансфертів – **103,3 %**;

- доходи спеціального фонду – **19 695,271 тис. грн** (з них власні надходження бюджетних установ — **5 886,608 тис. грн**); виконання річного плану без урахування міжбюджетних трансфертів становить **230,5%**, з урахуванням міжбюджетних трансфертів – **117,5%**.

Виконання дохідної частини бюджету Біляївської міської територіальної громади за 2021 рік без урахування міжбюджетних трансфертів та власних надходжень бюджетних установ становить **106%**, з урахуванням міжбюджетних трансфертів — **102,9 %**.

Загальний обсяг видатків, затверджений на 2021 рік (загальний та спеціальний фонди, з урахуванням міжбюджетних трансфертів) становить **265 302,718 тис.грн**. Фактично виконано з урахуванням міжбюджетних трансфертів **253 084,273 тис. грн**, з них:

- видатки загального фонду – 217 436,903 тис.грн (в т.ч. 66 531,461 тис.грн за рахунок трансфертів з Державного бюджету України).

- видатки спеціального фонду – 35 647,370 тис.грн.

Оборотний касовий залишок бюджетних коштів міського бюджету Біляївської міської територіальної громади на 2021 рік було встановлено в розмірі **20,0 тис. грн**.

II. Основні прогностичні показники економічного та соціального розвитку

Демографічна ситуація

Для демографічної ситуації у громаді характерне прискорення темпів зменшення кількості населення через його природне скорочення.

Таблиця.1 Чисельність населення Біляївської міської ТГ .

Назва населеного пункту	Чисельність населення в динаміці років та розрізі населених пунктів, осіб						
	2015	2016	2017	2018	2019	2020	2021*
м.Біляївка	11891	12013	12308	12497	12526	12482	12442
с-ще Повстанське	371	375	372	369	369	387	387
с.Майори	1284	1286	1281	1271	1257	1272	1272
с.Мирне					2243	2637	2637
с.Широка Балка					671	879	879
с. Градениці						4303	5200
с. Кагарлик						1351	1464
Всього по ТГ	13546	13674	13961	14137	17051	23311	24281

***За даними старостівських округів**

Зайнятість населення

Через дію карантинних заходів зазнав змін і міський ринок праці, який відрізняється достатньою диверсифікацією як за видами економічної діяльності, так і за основними роботодавцями. Зокрема, погіршення значень зафіксовано за такими основними показниками: середньооблікова кількість штатних працівників підприємств та середньомісячна номінальна заробітна плата.

Середньооблікова кількість штатних працівників підприємств, установ, організацій та їхніх відокремлених підрозділів із кількістю найманих працівників 10 і більше осіб у III кварталі 2021 року становила 3465 осіб*, що становить 1,0% загальної кількості працівників області (*дані Статуправління за наявності).

Середньомісячна номінальна заробітна плата одного працівника, за статистичними даними за наявності, у III кварталі 2021 року становила 8202 грн.

Заборгованість із виплати заробітної плати працівникам підприємств Біляївської ОТГ станом на 1 січня 2021р.- 1237,6тис.грн..

З березня 2020 року призупинено надання статистичних даних Одеським обласним центром зайнятості щодо стану безробіття (Враховуючи положення постанови Кабінету Міністрів України від 11.03.2020 № 211 «Про запобігання поширенню на території України гострої респіраторної хвороби COVID -19, спричиненої коронавірусом SARS-CoV-2» (зі змінами) та необхідністю вжиття відповідних заходів, під час дії карантину).

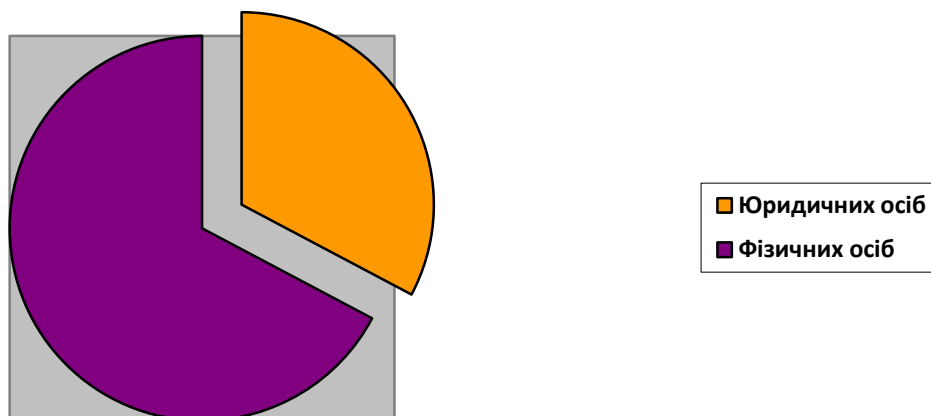
Економіка

Діяльність підприємств

У 2021 році економіка громади та України в цілому функціонує в умовах пандемії COVID-19.

Станом на 31.12.2021 року свою діяльність здійснюють 470 юридичних осіб (за даними державного реєстратора). Порівняно з аналогічним періодом минулого року чисельність діючих підприємств зросла на 1,9%. Серед них малих та середніх підприємств – 313.

Кількість фізичних осіб підприємців, зареєстрованих на території громади станом на 31.12.2021р. складає 988, що на 5,9% більше показника за 2020 рік. Домінуючим видом діяльності фізичних осіб-підприємців залишається роздрібна торгівля. Найбільша кількість торгових точок роздрібною торгівлі зосереджена у місті Біляївка. Вагому частку в структурі роздрібною торгівлі становить торгівля продуктами харчування та змішана торгівля товарами повсякденного вжитку. Активно розвивається сфера надання послуг, особливо послуг побутового обслуговування.



За інформацією Статуправління основними видами діяльності бюджетоутворюючих фізичних осіб-підприємців у 2021 році на території громади стали: вантажний автомобільний транспорт, діяльність страхових агентів та брокерів, електромонтажні роботи, посередництво у торгівлі паливом, металами та промисловими хімічними речовинами, оптова торгівля продуктами харчування.

Питома вага надходжень від бюджетоутворювальних підприємств до загального фонду бюджету громади без урахування міжбюджетних трансфертів за підсумками 12 місяців 2021 року: Філія «Інфоксводоканал» ТОВ «Інфокс» (9,46%), КНП «Біляївська багатопрофільна лікарня» (4,84%), СГ ТОВ «Південьагропереробка» (1,53%), МРАКС «Ріпак» (1,24%), ТОВ «Ламан транс-експрес» (1,14%), ТОВ «АТБ-Маркет» (1,14%), ВП «Біляївська станція екстреної (швидкої) медичної допомоги КНП «ООЦЕМД I МК «ООР» (1,02%), ТОВ «Стройспецтехника» (1,01%), ПП «Саша» (0,96%), КП «Наш Дім» (0,95%), АТ «ДТЕК Одеські електромережі» (0,90%), КНП «Усатівський центр ПМСД» (0,82%), ТОВ «Колос» (0,80%), АТ «Одесагаз»

(0,73%), ДП «Біляївський ринок» Одеської облспоживспілки (0,72%), ПрАТ «Виробниче об'єднання «Одеський консервний завод» (0,70%), ТОВ «Аріста-Агро» (0,61%), ПП Агрофірма «Промінь» (0,60%), ТОВ «Бел-транс» (0,55%), ПП «РС Точка» (0,47%).

Так, у 2021 році на території Біляївської міської територіальної громади розпочали свою роботу магазин подарунків “my_krista”, піцерія “Tart Up”, кав'ярня-кондитерська “Kondi_cofee”, магазин з продажу свіжого м'яса «М'ясомаркет», “Сімейні пекарні”, заклад швидкого харчування “Doner Market”, 2 аптеки, магазин по продажу випічки, кіоск з продажу очищеної води.

Промисловість

На території громади розташовані виробничі потужності підприємств харчової промисловості: Філія «Виробничого об'єднання ПрАТ „Одеський консервний завод”, СГ ТОВ “Південьагроперобка”, Біляївський м'ясокомбінат ПП фірми «Гармаш».

Основним бюджетоутворюючим підприємством є ВОС «Дністер» філії «Інфоксводоканал» - здійснює водозабір, очищення та постачання питної води населенню та підприємствам міст і районів в радіусі 50 км від обласного центру. Потужність ВОС «Дністер» складає 820 тис. м³/ добу. У січні – грудні 2021 року обсяги реалізації філії «Інфоксводоканал» становили 218,19 тис.куб.м/добу. Фактично реалізацію води здійснює ТОВ «Інфокс» філія «Інфоксводоканал», що знаходиться у місті Одеса. Реалізовано води на суму 969,1 млн.грн., що на 9,7% більше реалізованої продукції за аналогічний період 2020 року. Середньооблікова чисельність працівників становить 690 осіб, в тому числі на ВОС «Дністер» зайнято 480 працівників, що на 4,1% більше ніж у січні-грудні 2020 року.

Транспорт

Внутрішні пасажирські перевезення здійснює КП «Наш Дім». За січень-грудень 2021 року пасажирообіг, виконаний підприємством, склав 634,8 тис. пас.км.

Підприємство, що здійснює пасажирські перевезення в режимі маршрутного таксі є ТОВ «Турист».

ТОВ «Ламан-Транс-Експрес», ТОВ «Бел-Транс» - найбільші підприємства транспорту, основним видом діяльності яких є перевезення вантажів спеціалізованими автомобілями.

Середньооблікова кількість працівників, зайнятих у сфері транспорту, у січні-грудні 2021 року становить 255 осіб.

ТОВ «Ламан-Транс-Експрес», ТОВ «Бел-Транс» - найбільші підприємства транспорту, основним видом діяльності яких є перевезення вантажів спеціалізованими автомобілями.

У січні–вересні 2021року підприємствами автомобільного транспорту перевезено 203,9 тис.т вантажів, що на 47,4% менше, ніж у січні–вересні 2020р. Вантажообіг зменшився на 34,9% і становив 60,7 млн.ткм.

Сільське господарство

У структурі сільськогосподарського виробництва домінує рослинництво. 96% сільськогосподарських підприємств громади основним видом діяльності визначили саме рослинництво, 4% підприємств суміщають з тваринництвом. Лідуючі позиції займає вирощування зернових культур, олійних культур, а також вирощування овочів і кормових культур.

Найбільшими сільгоспвиробниками громади є:

СГ ТОВ «Південьагропереробка» займає площу 2761га. Підприємство зареєстровано на території села Мирне, де розташовані виробничі потужності. Середня чисельність працівників – 127 особи. На підприємстві створено замкнений цикл виробництва, що включає в себе власне виробництво, переробку та реалізацію готової продукції з застосуванням сучасних та перспективних методів.

Продукція «Гурман» зайняла гідне місце на полицях супермаркетів Одеси та Києва. З підприємством співпрацюють такі супермаркети, як «Таврія», «Фоззі», «Сільпо», «Фуршет», «Велика Кишеня», «Метро».

МРАКС Ріпак, що провадить свою діяльність на площі 2350 га. Середньооблікова чисельність працівників підприємства - 40 осіб.

Приватне підприємство Агрофірма «Промінь» займає площу 1772га. Середньооблікова чисельність працівників складає 30 осіб.

У структурі сільськогосподарського виробництва області домінуючою є частка малих підприємств.

Під урожай 2022р. культур озимих на зерно та зелений корм за наявними даними у сільськогосподарських підприємствах було посіяно на площі 5381,0 га.

За наявними даними підприємств у 2021 році омолочено 6473 га. Середня урожайність зернових 34,9 ц/га.

Найбільша урожайність по зерновим 63,2 ц/га у ТОВ «Хладконтакт»

По технічних культурах (соняшник) 23,0 ц/га МРАКС «Ріпак».

Урожайність озимої пшениці 30,4 ц/га засіяна площа 3666,1га.

Урожайність ячменю озимого 43,9 ц/га засіяна площа 2139,3га.

Урожайність ячменю ярого 32,1 ц/га засіяна площа 562,0 га.

Урожайність гороху 24,5 ц/га засіяна площа 103,0 га.

Урожайність ріпаку озимого 16,2 ц/га засіяна площа 191,0 га.

Урожайність соняшнику 21,3 ц/га засіяна площа 1823,0 га.

Урожайність льону 22,3 ц/га засіяна площа 234,7 га (одне підприємство ТОВ «Колос».

Тваринництво в громаді представлено:

ПП Агрофірма «Промінь» - свині

ПП «Солітон» - вівці

ТОВ Колос -вівці, кози

Слід відмітити позитивну динаміку по бджільництву, так у 2021 році надано заявок для отримання дотації за наявні бджолосім'ї 7 фізичними особами за 153 бджолосім'ї, в 2020 році 1 заявка на 25 бджолосім'ей.

1 фізичною особою подано документи на відшкодування вартості за доїльний апарат на суму 4675,0 грн.

ТОВ “Колос” подано заявку на спеціальну дотацію за вівцематки та козематки 840 голів, на суму 701345,0грн.



Найбільш ефективними та конкурентоспроможними є фермерські господарства, їх діяльність ґрунтується на принципах підприємницької діяльності, що визначає активну позицію у формуванні ринку сільськогосподарської продукції громади. Частка таких підприємств становить 68%, що в розрахунку на 1 підприємство обробляють в середньому 35 га.

Зовнішньоекономічна діяльність

У січні – листопаді 2021 року імпортовано продукції :

ППКФ «Багира і КО» - кондитерські вироби (печиво, вафлі, тістечка) з Молдови

ТОВ “Ламан транс-експрес” - запчастини для вантажних автомобілів з Китаю.

ТОВ “Вівіей - груп ” - рукав з вулканізованих гум для проведення електроробіт - Італія.

ПМП “Ехо” - запчастини для автомобільних причепів -Польща.

ТОВ “Бел-транс” - автозапчастини для вантажних і легкових автомобілів -Литва, Китай, Польща.

ТОВ “Мстрім” - навігаційне обладнання для цивільних суден - Данія.

ТОВ “Рокас” експортовано продукції - вироби одноразового використання трубочки, виделки, палички - Молдова. Імпортовано продукції - вироби одноразового використання, прибори столові або кухонні дерев’яні з Китаю.

СГ ТОВ «Південьагропереробка» експортовано продукції :

- цибуля свіжа до Іраку, Туреччини
- кукурудза для попкорну – Болгарія
- просо- Шрі Ланка
- овочі консервовані - Узбекистан

- ромашка римська сушена для використання в медицині - Болгарія


-кукурудза продовольча не насіннева упакована в мішки - Молдова

Імпорт :

- Овочі бобові для посіву (горох сушений) з Угорщини.
- Машина для промислового очищення цибулі – Нідерланди.

III. ДОХОДИ

Бюджет Біляївської міської територіальної громади формувався відповідно до статей 64 (загальний фонд) та 69¹ (спеціальний фонд) Бюджетного кодексу України.



Діаграма 1. Структура дохідної частини бюджету Біляївської міської територіальної громади за 2021 рік

Якщо порівнювати з **2020** роком, доходи без урахування міжбюджетних трансфертів на **38 588,5 тис. грн** або на **38 %** більше, з урахуванням міжбюджетних трансфертів – на **71 543,7 тис. грн** або на **37,9 %** більше*.

У співставних умовах з урахуванням надходжень податку на доходи фізичних осіб с. Градениці та с. Кагарлик (у 2015-2020 роках податок на доходи фізичних осіб до бюджетів цих сільських рад не надходив, 60% ПДФО по Граденицькій та Кагарлицькій сільській радах надходило до районного бюджету) та без урахування міжбюджетних трансфертів доходи за 2021 рік на **34 524,5 тис. грн** або на **32,7 %** більше, ніж за 2020 рік; з урахуванням міжбюджетних трансфертів – на **67 479,6 тис. грн** або на **35%** більше.

**Враховуються надходження за 2020 рік до бюджетів Біляївської міської територіальної громади, Граденицької та Кагарлицької сільських рад.*

ЗАГАЛЬНИЙ ФОНД

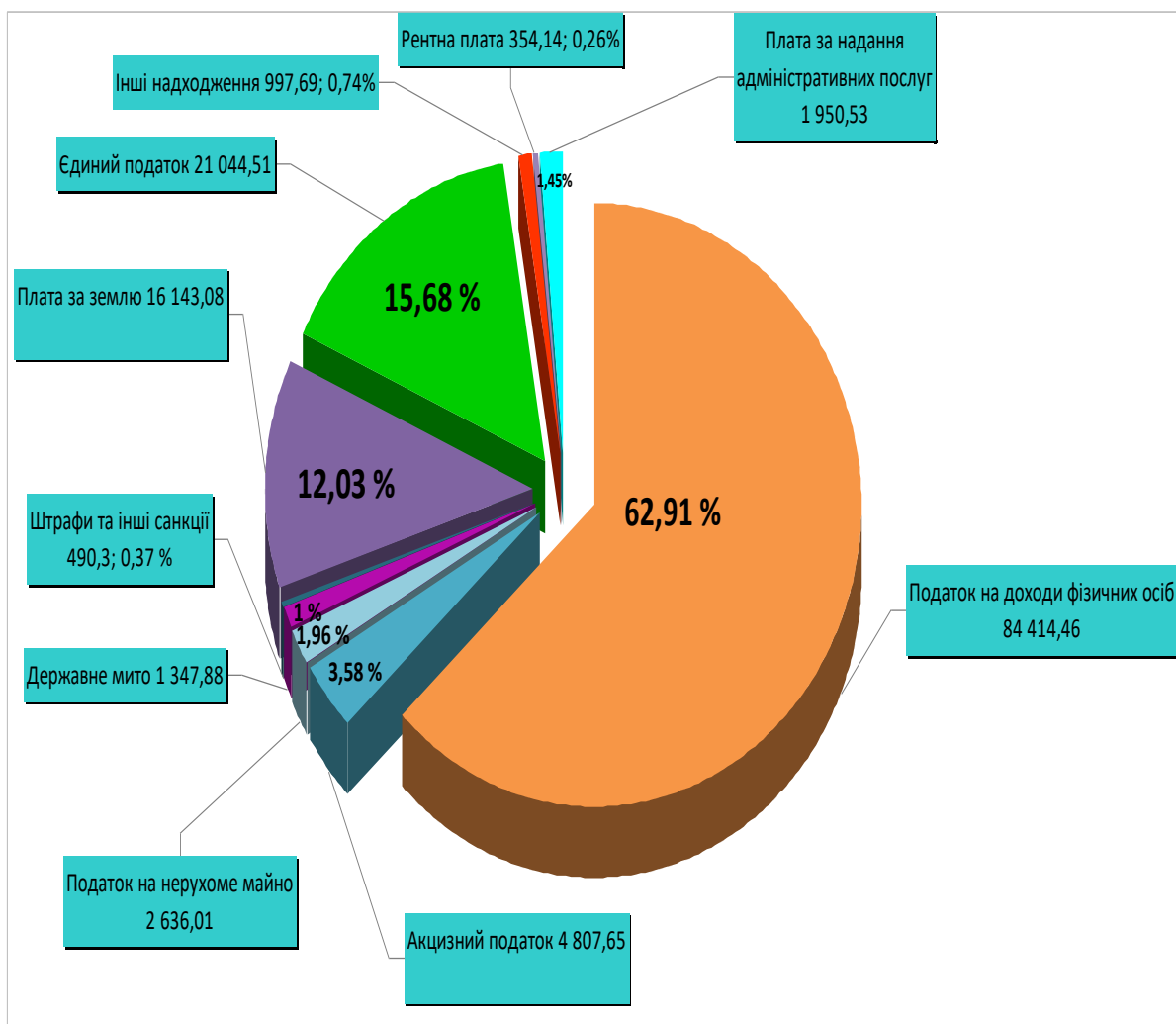
За 2021 рік до загального фонду бюджету Біляївської міської територіальної громади надійшло **240 851,9 тис. грн**, що становить **103,3 %** планових показників:

- власні доходи – **134 186,2 тис. грн**;
- міжбюджетні трансферти – **106 665,7 тис. грн**.

У структурі власних доходів загального фонду бюджету податкові надходження становлять **96,5 %**, неподаткові надходження – **3,5 %**.

Виконання власних доходів – **106,0 %**, при плані **126 565,7 тис. грн** надійшло на **7 620,5 тис. грн** більше.

У співставних умовах з ПДФО с. Градениці та с. Кагарлик до загального фонду бюджету надійшло власних доходів **на 31 745,6 тис. грн** або **на 31 % більше**; доходів з міжбюджетними трансфертами – на **63 974,4 тис. грн** або **на 36,2 % більше**. Без урахування ПДФО с. Градениці та с. Кагарлик власних доходів надійшло на **35 809,7 тис. грн** або **на 36,4 % більше**, з урахуванням міжбюджетних трансфертів – на **68 038,5 тис. грн** або **на 39,4 % більше**.



Діаграма 2. Структура власних доходів загального фонду бюджету Біляївської міської територіальної громади за 2021 рік, тис. грн

Податок на доходи фізичних осіб зберігає позицію найбільшого джерела наповнення дохідної частини бюджету Біляївської міської територіальної громади.

Питома вага **податку на доходи фізичних осіб** у структурі власних доходів загального фонду бюджету Біляївської міської територіальної громади – **62,9 %**. Так, надходження цього податку за 2021 рік становлять **84 414,5 тис. грн** або **113,6%** планових показників, що у співставних умовах з урахуванням ПДФО с. Градениці і с. Кагарлик – на **21 699,7 тис. грн** або на **34,6% більше, ніж за 2020 рік**, з них:

- податок на доходи фізичних осіб, що сплачується податковими агентами, із доходів платника податку у вигляді заробітної плати – **72 683,5 тис. грн**, виконання – **109,4 %**; зростання – на **17 671,9 тис. грн** або на **32,1 %**. Зростання надходжень пов'язане з появою нових платників, зростанням мінімальної заробітної плати, збільшенням надходжень, зокрема, від комунального некомерційного підприємства «Біляївська багатопрофільна лікарня» Біляївської міської ради, комунального некомерційного підприємства «Одеський обласний центр екстреної медичної допомоги і медицини катастроф» Одеської обласної ради» (доплати до заробітної плати медичним та іншим працівникам закладів охорони здоров'я комунальної форми власності, які надають медичну допомогу хворим на гостру респіраторну хворобу COVID-19, спричинену коронавірусом SARS-CoV-2, та тим, що забезпечують життєдіяльність населення), Філії «Інфоксводоканал», ТОВ «Стройспецтехника», С/Г ТОВ «Південьагропереробка», ТОВ «Ламан транс-експрес», АТ «Одесагаз», Біляївської лікарні ветмедицини, МРАКС «РІПАК», ТОВ «Форвард-транс груп», ТОВ «Бел-транс», ТОВ «Флайком», ПП «ВИТА-МЕД І», ПРАТ ВО «Одеський консервний завод», ПМП «Алес», ТОВ «Гіпократ Ентам», ТОВ «Смартлаб», ПФ «Елісія», ТОВ «Белнет», АТ КБ «Приватбанк», ПП Агрофірма «Промінь»;

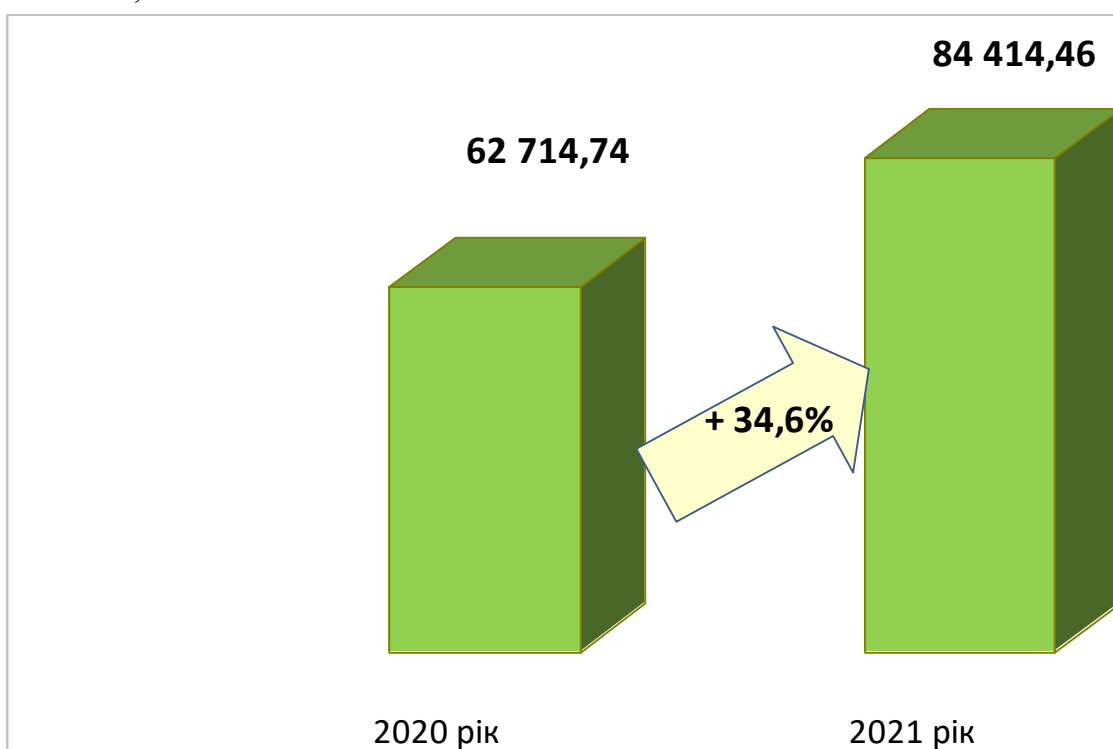
- податок на доходи фізичних осіб з грошового забезпечення, грошових винагород та інших виплат, одержаних військовослужбовцями та особами рядового і начальницького складу, що сплачується податковими агентами **6 950,2 тис. грн**, виконання – **176%**; зростання – на **2 833,6 тис. грн** або на **68,8 %** (зміна структури ГУНП в Одеській області і створення у м. Біляївка Одеського районного управління № 2 ГУНП в Одеській області);

- податок на доходи фізичних осіб, що сплачується податковими агентами, із доходів платника податку інших ніж заробітна плата, становить **2 679,7 тис. грн**, виконання – **102,3 %**, зростання – на **407,0 тис. грн** або на **17,9%** (зокрема, більше надійшло ПДФО за надання в оренду паїв);

- податок на доходи фізичних осіб, що сплачується фізичними особами за результатами річного декларування – **2 101,0 тис. грн**, виконання – **61,6 %**, якщо порівняти з 2020 роком – **більше на 787,2 тис. грн** або на **59,9 %**.

У структурі податку на доходи фізичних осіб найбільшу питому вагу має *податок на доходи фізичних осіб, що сплачується податковими агентами, із доходів платника податку у вигляді заробітної плати* – **86,1 %**.

Серед найбільших платників цього податку протягом 2021 року, крім бюджетних установ, були філія «Інфоксводоканал», комунальне некомерційне підприємство «Біляївська багатопрофільна лікарня» Біляївської міської ради, ТОВ «Ламан транс-експрес», комунальне некомерційне підприємство «Одеський обласний центр екстреної медичної допомоги і медицини катастроф» Одеської обласної ради», ТОВ «Стройспецтехника», комунальне некомерційне підприємство Усатівської сільської ради «Усатівський центр первинної медико-санітарної допомоги», АТ «ДТЕК Одеські електромережі», КП «Наш дім», С/Г ТОВ «Південьагропереробка», ТОВ «Бел-транс», ТОВ «АТБ-Маркет», АТ «Одесагаз», ПрАТ «Виробниче об'єднання «Одеський консервний завод», КП «Біляївський водоканал», ПП «Саша», МРАКС «РПАК», ПП «ВИТА-МЕД І», ТОВ «СГ ТОРГ», ТОВ «Колос», ПМП «Алес».



Діаграма 3. Надходження податку на доходи фізичних осіб до бюджету Біляївської міської територіальної громади за 2020-2021 роки у співставних умовах, тис. грн

Значну частину власних доходів загального фонду бюджету громади (29,7%) становлять місцеві податки і збори (податок на майно, туристичний збір, єдиний податок). За 2021 рік до бюджету надійшло 39 907,3 тис. грн місцевих податків і зборів (виконання — 87,2 %), що на 7 275,9 тис. грн або на 22,3 % більше, ніж відповідні надходження 2020 року.

Податок на майно становить 18 807,4 тис. грн, виконання — 68,3 %, надійшло на 3 572,5 тис. грн або на 23,4 % більше, якщо порівняти з 2020 роком.

Згідно з нормами Закону України «Про внесення змін до деяких законодавчих актів України, спрямованих на забезпечення додаткових

соціальних та економічних гарантій у зв'язку з поширенням коронавірусної хвороби (COVID-19)» від 30 березня 2020 року № 540-IX було звільнено від оподаткування податком на нерухоме майно, відмінне від земельної ділянки, за березень 2020 року об'єкти нежитлової нерухомості, які перебувають у власності фізичних або юридичних осіб; а також земельним податком та орендною платою за земельні ділянки державної та комунальної власності земельні ділянки, що перебувають у власності або користуванні, у тому числі на умовах оренди, фізичних або юридичних осіб, та використовуються ними в господарській діяльності.

Податок на нерухоме майно, відмінне від земельної ділянки, становить 2 636,0 тис. грн або 2 % власних доходів загального фонду бюджету, виконання – 146,4 %, зростання – на 927,1 тис. грн або на 54,2 % (зростання мінімальної заробітної плати, більша кількість платників, сплата податку за минулі періоди).

Структура надходжень податку на нерухоме майно, відмінне від земельної ділянки, за 2021 рік:

- податок на нерухоме майно з об'єктів житлової нерухомості – 374,1 тис. грн або 14,2 %;

- податок на нерухоме майно з об'єктів нежитлової нерухомості – 2261,9 тис. грн або 85,8 %.

Транспортний податок – 28,3 тис. грн, що на 21,8 тис. грн або на 43,5% менше, ніж за 2020 рік (було повернення помилково сплаченого транспортного податку в сумі 12,5 тис. грн).

У частині податку на майно найбільше джерело доходів – **плата за землю**, питома вага якої в складі місцевих податків і зборів становить **40,5 %; 85,8 %** податку на майно та **12 %** власних доходів загального фонду бюджету.

Плати за землю надійшло **16 143,08 тис. грн** (виконання – **62,7 %** – очікувались надходження земельного податку від Одеської міської ради за 2020 рік та січень-листопад 2021 року; податковий борг з орендної плати деяких платників), що на **2 667,3 тис. грн** або на **19,8 % більше**, ніж за 2020 рік.

У структурі платежів за землю **земельний податок становить 60,9 % або 9 828,83 тис. грн**, найбільшим платником якого є філія «Інфоксводоканал», також серед найбільших платників – Дністровське міжрайонне управління водного господарства, МГО «Клуб мисливців та рибалок Дністро», ПП Фірма «Гармаш», НЕК «УКРЕНЕРГО», ПП «Дністер», ПАТ «Укртелеком».

Орендна плата становить, відповідно, **39,1 % або 6 314,25 тис. грн загального обсягу надходжень плати за землю**. Найбільші надходження за 2021 рік серед юридичних осіб були від дочірнього підприємства «Біляївський ринок» Одеської облспоживспілки, МРАКС «РІПАК», ТОВ «ОДЕСАРИБГОСП», ТОВ «МА-ЯК», АТ «Одесагаз», ПрАТ «Виробниче об'єднання «Одеський консервний завод», ТОВ «Хладконтакт», ПАТ

«Укртелеком», АТ «ДТЕК Одеські електромережі», ГО «Водно-моторне спортивно-оздоровче товариство рибалок-аматорів «Восход», ОК «ЖБК «Мала Венеція», ТОВ «Аріста-Агро», ПП Агрофірма «Промінь», БІЛЯЇВСЬКА РО УТМР, С/Г ТОВ «ВОЛЯ», ТОВ «ТЕКА», С/Г ТОВ «Південьагропереробка», ТОВ «ГРІН ЛЕНД ЛТД», ТОВ «Арагон».

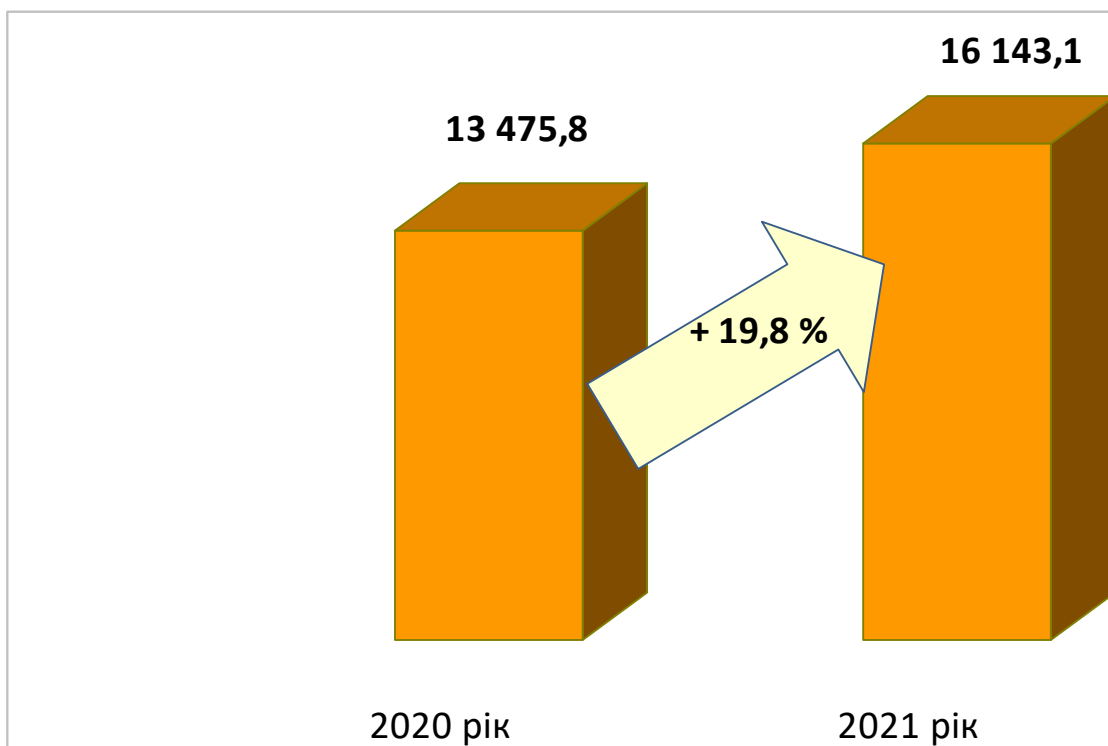
Таким чином, плата за землю за 2021 рік:

- земельний податок з юридичних осіб – 7 865,78 тис. грн (виконання – 45 %); зростання – на 1 252,5 тис. грн або на 18,9 % ;

- земельний податок з фізичних осіб – 1 963,06 тис. грн (виконання – 124,6%); якщо порівняти з 2020 роком, надійшло більше на 388,3 тис. грн або на 24,7 %;

- орендна плата з юридичних осіб – 4 762,2 тис. грн (виконання – 89,9 %), зростання – на 933,4 тис. грн або на 24,4% (погашення податкового боргу, нові платники, перегляд договорів оренди);

- орендна плата з фізичних осіб – 1 552,05 тис. грн (виконання – 110,9 %), надійшло більше на 93,1 тис. грн або на 6,4 % (у січні 2020 року було погашення податкового боргу у сумі 164,3 тис. грн).



Діаграма 4. Надходження плати за землю до бюджету Біляївської міської територіальної громади за 2020-2021 роки, тис. грн

Єдиний податок становить 52,7 % місцевих податків і зборів і 15,7 % власних доходів загального фонду бюджету. Виконання – 115,8 %.

Законом України «Про внесення змін до Податкового кодексу України та інших законів України щодо соціальної підтримки платників податків на період здійснення обмежувальних протиепідемічних заходів, запроваджених з метою запобігання поширенню на території України гострої респіраторної

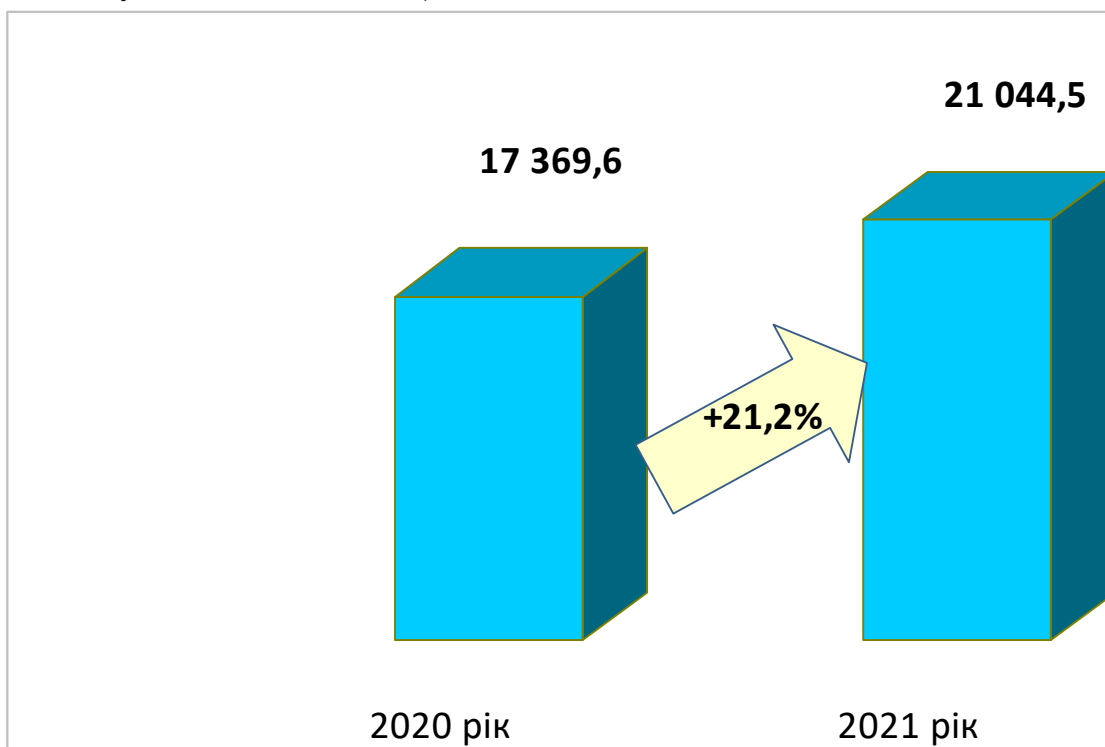
хвороби COVID-19, спричиненої коронавірусом SARS-Co V-2» від 4 грудня 2020 року № 1072-IX тимчасово було звільнено платників першої групи єдиного податку від сплати цього податку за грудень 2020 року та січень-травень 2021 року. За січень-травень 2021 року ця сума пільги по Біляївській міській територіальній громаді становить 195 тис. грн.

У звітному періоді надійшло **21 044,513 тис. грн єдиного податку**, що на **3 674,9 тис. грн або на 21,2 % більше**, ніж за 2020 рік, з них:

- єдиного податку з юридичних осіб – 1 917,848 тис.грн (виконання – 102,6 %), якщо порівняти з 2020 роком, надійшло більше на 211,6 тис. грн або на 12,4 %;

- єдиного податку з фізичних осіб – 15 340,129 тис. грн (виконання – 123,7%), надійшло більше на 3 920 тис. грн або на 34,3 %;

- єдиного податку з сільськогосподарських товаровиробників, у яких частка сільськогосподарського товаровиробництва за попередній податковий (звітний) рік дорівнює або перевищує 75 відсотків – 3 786,536 тис. грн (виконання – 96,8 %), надійшло на 456,7 тис. грн, або на 10,8 % менше (була переплата у деяких платників).



Діаграма 5. Надходження єдиного податку до бюджету Біляївської міської територіальної громади за 2020-2021 роки, тис. грн

Туристичний збір

Надійшло **55,3 тис. грн** туристичного збору, що на **29,4 тис. грн**, або **у 2,1 рази більше**, ніж за 2020 рік; виконання – **221,3%**.

Внутрішні податки на товари та послуги (акцизний податок)

Акцизний податок з реалізації суб'єктами господарювання роздрібною торгівлі підакцизних товарів

відповідно до Бюджетного кодексу України належить до доходів загального фонду місцевих бюджетів з 01.01.2015 року.

Згідно з нормами Податкового кодексу України (із змінами) у 2021 році:

- ✓ платники податку – особи-суб'єкти господарювання роздрібною торгівлі, які здійснюють реалізацію підакцизних товарів;
- ✓ об'єкти оподаткування – операції з реалізації суб'єктами господарювання роздрібною торгівлі підакцизних товарів;
- ✓ база оподаткування – вартість (з податком на додану вартість та без урахування акцизного податку з реалізації суб'єктами господарювання роздрібною торгівлі підакцизних товарів) підакцизних товарів, що реалізовані відповідно до підпункту 213.1.9 пункту 213.1 статті 213 Податкового кодексу України;
- ✓ ставка податку: для пива, алкогольних напоїв, тютюнових виробів, тютюну та промислових замінників тютюну, реалізованих суб'єктами господарювання роздрібною торгівлі підакцизних товарів, – 5 відсотків.

Законом України від 20.12.2016 № 1791-VIII «Про внесення змін до Податкового кодексу України та деяких законодавчих актів України щодо забезпечення збалансованості бюджетних надходжень у 2017 році» скасовано акцизний податок з роздрібного продажу з нафтопродуктів, який сплачувався до місцевих бюджетів у розмірі 0,042 євро за кожен літр реалізованого пального. Одночасно було збільшено ставку акцизного податку з виробництва та імпорту пального.

Змінами до Бюджетного кодексу України, внесеними Законами України від 20.12.2016 р. № 1789-VIII, від 07.12.2017 р. № 2233-VIII, від 14.11.2019 р. № 293-IX, від 15.12.2020 р. № 1081-IX передбачено зарахування до бюджетів місцевого самоврядування частини (13,44 %) акцизного податку з виробленого в Україні пального та ввезеного на митну територію України пального.

Постановами Кабінету Міністрів України про порядок зарахування частини акцизного податку з виробленого в Україні та ввезеного на митну територію України пального до загального фонду бюджетів місцевого самоврядування затверджуються відповідні частки для зарахування до бюджетів місцевого самоврядування частини акцизного податку з пального у першому та другому півріччі, виходячи з обсягів реалізованого суб'єктами господарювання роздрібною торгівлі пального на відповідній території за відповідне півріччя з урахуванням даних реєстраторів розрахункових операцій згідно з інформацією ДПС.

З 15 березня 2017 року до бюджету Біляївської міської територіальної громади зараховується частина акцизного податку з виробленого в Україні пального та з ввезеного на митну територію України пального.

Отже, надходження до загального фонду бюджету Біляївської міської територіальної громади **внутрішніх податків на товари та послуги (акцизного податку)** за 2021 рік становлять **4 807,7 тис. грн (3,6 % власних доходів загального фонду бюджету, виконання – 108,8 %)**, що **на 722,6 тис. грн, або на 17,7 % більше** ніж за 2020 рік:

- акцизний податок з вироблених в Україні підакцизних товарів (пальне) – **498,9 тис. грн, виконання – 131,3%**, якщо порівняти з 2020 роком – **більше на 121,6 тис. грн або на 32,2%**;

- акцизний податок з ввезених на митну територію України підакцизних товарів (пальне) – **1 695,2 тис. грн, виконання – 126,5%**, більше на **376,1 тис. грн або на 28,5%**;

- акцизний податок з реалізації суб'єктами господарювання роздрібною торгівлю підакцизних товарів – **2 613,6 тис. грн, виконання – 96,8%** (менше споживання підакцизних товарів), **зростання – на 225,0 тис. грн або на 9,4 %** (поява нових торговельних об'єктів, підвищення ставок акцизу на тютюнові вироби).

Плата за надання адміністративних послуг

Надійшло **1 950,5 тис. грн плати за надання адміністративних послуг, що на 604,6 тис. грн або на 44,9 % більше**, ніж за 2020 рік.

Виконання становить **159 %**. Питома вага цих надходжень у загальному фонді бюджету без урахування міжбюджетних трансфертів – **1,5 %**.

Структура надходжень плати за надання адміністративних послуг за 2021 рік:

- адміністративний збір за проведення державної реєстрації юридичних осіб, фізичних осіб-підприємців та громадських формувань – **196,6 тис. грн, виконання – 393,3%, зростання на 91 тис. грн або на 86,2 %**;

- плата за надання інших адміністративних послуг – **1442,6 тис. грн, виконання – 144,3%, зростання – на 423,8 тис. грн або на 41,6 %**;

- адміністративний збір за реєстрацію речових прав на нерухоме майно та їх обтяжень – **310,6 тис. грн, виконання – 175,5%, зростання – на 113 тис. грн або на 57,2%**;

- плата за скорочення термінів надання послуг у сфері державної реєстрації речових прав на нерухоме майно та їх обтяжень і державної реєстрації юридичних осіб, фізичних осіб-підприємців та громадських формувань, а також плата за надання інших платних послуг, пов'язаних з такою державною реєстрацією – **0,7 тис. грн** (якщо порівняти з 2020 роком – **на 3,5 тис. грн або на 83,3 % менше**).

Також до загального фонду бюджету Біляївської міської територіальної громади за 2021 рік надійшло:

- рентної плати – **354,1 тис. грн** при плані 2,0 тис. грн (на **304,5 тис. грн** або у **7,1** рази більше, ніж за 2020 рік);
- адміністративних штрафів та санкцій – **490,3 тис. грн** (на **16,3 тис. грн** або на **3,2 %** менше, ніж за 2020 рік);
- державного мита – **1 347,9 тис. грн** (виконання – 168,5 %, зростання на **473,9 тис. грн** або на **54,2 %**);
- орендна плата за водні об'єкти (їх частини) – **0,488 тис. грн** (на **0,122 тис. грн** або на **20 %** менше);
- інших надходжень (код 24060300) – **924,8 тис. грн** (зростання на **826,9 тис. грн** або в **9,4** рази), з них 762,4 тис. грн – повернення невикористаної субвенції фінансовим управлінням Біляївської РДА та повернення залишків у сумі 118,2 тис. грн сектором культури Біляївської РДА.

Міжбюджетні трансферти у 2021 році надходили до бюджету Біляївської міської територіальної громади з урахуванням приєднання сіл Градениці і Кагарлик.

До загального фонду бюджету надійшло 106 665,659 тис. грн міжбюджетних трансфертів, з яких:

- базова дотація – **3 255,7 тис. грн** (у 2020 році горизонтальне вирівнювання бюджету Біляївської міської територіальної громади не здійснювалося відповідно до статті 99 Бюджетного кодексу України);
- освітня субвенція – **74 575,3 тис. грн** (на 32 758,1 тис. грн або на 78,3 % більше);
- субвенція з державного бюджету місцевим бюджетам на здійснення заходів щодо соціально-економічного розвитку окремих територій – **11 799,999 тис. грн** (більше на 10 725,749 тис. грн або в 11 разів);
- дотація з місцевого бюджету на здійснення переданих з державного бюджету видатків з утримання закладів освіти та охорони здоров'я за рахунок відповідної додаткової дотації з державного бюджету – **6 438,450 тис. грн** (більше на 2 978,250 тис. грн або на 86,1%);
- дотація з місцевого бюджету на проведення розрахунків протягом опалювального періоду за комунальні послуги та енергоносії, які споживаються установами, організаціями, підприємствами, що утримуються за рахунок відповідних місцевих бюджетів за рахунок відповідної додаткової дотації з державного бюджету – **2400,0 тис. грн** (у 2020 році не надходила);
- інші дотації з місцевого бюджету – **411,5 тис. грн** (у 2020 році не надходили);
- субвенція з місцевого бюджету на проектні, будівельно-ремонтні роботи, придбання житла та приміщень для розвитку сімейних та інших форм виховання, наближених до сімейних, підтримку малих групових будинків та забезпечення житлом дітей-сиріт, дітей, позбавлених батьківського піклування, осіб з їх числа за рахунок відповідної субвенції з державного бюджету – **1 667,676 тис. грн** (більше на 897,946 тис. грн або майже у 2,2 рази);
- субвенція з місцевого бюджету на надання державної підтримки особам з особливими освітніми потребами за рахунок відповідної субвенції з

державного бюджету – **283,730 тис. грн** (на 11,034 тис. грн або на 4 % більше);

- субвенція з місцевого бюджету на забезпечення якісної, сучасної та доступної загальної середньої освіти «Нова українська школа» за рахунок відповідної субвенції з державного бюджету – **998,303 тис. грн** (більше на 501,407 тис. грн або у 2 рази);

- субвенція з місцевого бюджету на утримання об'єктів спільного користування чи ліквідацію негативних наслідків діяльності об'єктів спільного користування – **550,0 тис. грн** (у 2020 році не надходила);

- субвенція з місцевого бюджету на фінансове забезпечення будівництва, реконструкції, ремонту і утримання автомобільних доріг загального користування місцевого значення, вулиць і доріг комунальної власності у населених пунктах – **1285,0 тис. грн** (у 2020 році не надходила);

- субвенція з місцевого бюджету на здійснення підтримки окремих закладів та заходів у системі охорони здоров'я за рахунок відповідної субвенції з державного бюджету – **1800,0 тис. грн** (у 2020 році не надходила);

- інші субвенції з місцевого бюджету – **1 200,0 тис. грн** (менше на 4 810,2 тис. грн або на 80 %).

СПЕЦІАЛЬНИЙ ФОНД

Спеціальний фонд бюджету Біляївської міської територіальної громади за 2021 рік становить **19 695,271 тис. грн**, з них субвенції – 13 658,720 тис. грн.

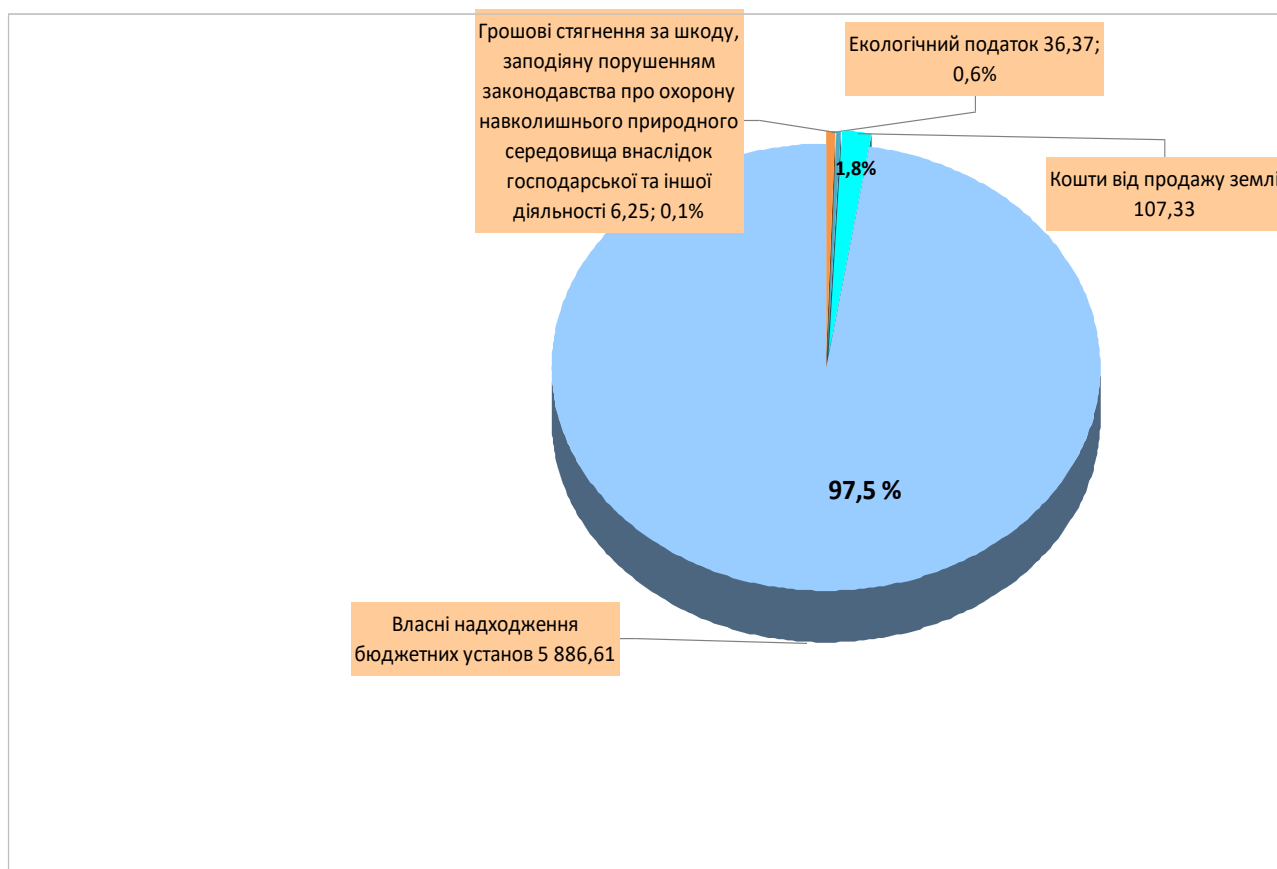
Виконання – **117,5 %**, виконання без урахування міжбюджетних трансфертів – **6 036,6 тис. грн або 230,5 %**, виконання без власних надходжень бюджетних установ та міжбюджетних трансфертів – **149,9 тис. грн або 99,6 % плану**.

Якщо порівняти з 2020 роком, без урахування міжбюджетних трансфертів надходження на 2 778,9 тис. грн або на 85,3% більше, з урахуванням міжбюджетних трансфертів – на 3 505,2 тис. грн або на 21,7 % більше.

Доходи спеціального фонду бюджету без урахування міжбюджетних трансфертів за 2021 рік:

- ✓ екологічний податок – **36,37 тис. грн**, виконання за звітний період – **98,3%**, надійшло менше на 1,3 тис. грн або на 3,5 % (переплата у деяких платників);
- ✓ грошові стягнення за шкоду, заподіяну порушенням законодавства про охорону навколишнього природного середовища внаслідок господарської та іншої діяльності – **6,25 тис. грн** (виконання уточненого плану – 100,7%, надійшло менше на 3,6 тис. грн або на **36,9%**);
- ✓ власні надходження бюджетних установ – **5 886,61 тис. грн** (виконання – **238,5 %**, зростання – на 4 606,8 тис. грн або у **4,6 рази**);

- плата за послуги, що надаються бюджетними установами згідно з їх основною діяльністю (батьківська плата за харчування дітей в дошкільних навчальних закладах, плата за навчання дітей в КЗ «Біляївська мистецька школа» з 1 березня 2021 року, плата за послуги, які надаються КУ «ЦНСП «Родинне коло» Біляївської міської ради) – 2 310,21 тис. грн, виконання – 96,3%, зростання – на 1 369,7 тис. грн або майже у 2,5 раза (частину 2020 року ДНЗ не здійснювали прийом дітей);
- плата за оренду майна бюджетних установ, що здійснюється відповідно до Закону України «Про оренду державного та комунального майна» – 106,97 тис. грн (виконання – 157,8%, зростання – на 47,4 тис. грн або на 79,6%);
- надходження бюджетних установ від реалізації в установленому порядку майна (крім нерухомого майна) – 9,87 тис. грн (зростання на 1,1 тис. грн або на 12,9%);
- благодійні внески, гранти та дарунки – 3 459,57 тис. грн (зростання – на 3 221,5 тис. грн або у 14,5 раза – було більше надходжень у натуральній формі);
- кошти від продажу землі – **107,33 тис. грн** (виконання уточненого плану – 100%, якщо порівняти з 2020 роком, надійшло **на 188,5 тис. грн або на 63,7 % менше**).



Діаграма 6. Структура доходів спеціального фонду бюджету Біляївської міської територіальної громади без урахування міжбюджетних трансфертів за 2021 рік, тис. грн

Міжбюджетні трансферти спеціального фонду бюджету за 2021 рік:

- субвенція з державного бюджету місцевим бюджетам на здійснення заходів щодо соціально-економічного розвитку окремих територій – 2 539,6 тис. грн (у 2020 році не надходила до спецфонду бюджету);
- субвенція з місцевого бюджету на виконання інвестиційних проектів – 8 199,999 тис. грн (на 4 607,369 тис. грн або на 36 % менше, ніж у 2020 році);
- субвенція з місцевого бюджету на здійснення природоохоронних заходів – 2 919,121 тис. грн (у 2020 році не надходила).

IV. Видатки та заборгованість

Відповідно до статті 78 Бюджетного кодексу України видатки міського бюджету Біляївської міської територіальної громади протягом 2021 року проводились відповідно до помісячного розпису бюджету громади, згідно встановлених бюджетних призначень головним розпорядникам бюджетних коштів, затверджених рішенням Біляївської міської ради «Про бюджет Біляївської міської територіальної громади на 2021 рік» від 24.12.2020 року №36-3/VIII, з внесеними змінами від 13.01.2021 року №93-4/VIII, від 11.02.2021 року №97-5/VIII, від 25.03.2021 року №154-6/VIII, від 29.04.2021 року №206-7/VIII, від 17.06.2021 року №242-8/VIII, від 22.07.2021 року №288-10/ VIII, від 19.08.2021 року №332-11/ VIII, від 16.09.2021 року №371-12/ VIII, від 06.10.2021 року №381-13/ VIII, від 07.12.2021 року №439-15/ VIII, від 21.12.2021 року №485-16/ VIII.

Видаткова частина міського бюджету, затверджена на 2021 рік з урахуванням змін:

	тис.грн		
	Затверджено рішенням від 24.12.2020 року № 36-3/VIII	Внесені зміни 2021 року	Затверджено на 2021 рік з урахуванням змін
Загальний фонд	205 807,094	+20 905,924	226 713,018
Спеціальний фонд	2 600,306	+35 989,394	38 589,700
Разом:	208 407,400	+56 895,318	265 302,718
<i>У тому числі:</i>			
Обсяг міжбюджетних трансфертів	79336,880	+41 497,791	120 834,671
Бюджет розвитку	95,506	+32 980,470	33 075,976

Протягом 2021 року план по видатковій частині міського бюджету було збільшено на загальну суму **56 895,318 тис.грн.**

Видаткова частина бюджету громади на 2021 рік, за кодами Типової програмної класифікації видатків та кредитування місцевих бюджетів та бюджетні призначення головним розпорядникам коштів складала – **265 302,718 тис. грн** (додаток №3):

- обсяг видатків загального фонду бюджету – 226 713,018 тис. грн;
- обсяг видатків спеціального фонду бюджету – 38 589,700 тис.грн.

За 2021 рік видаткову частину бюджету Біляївської міської територіальної громади виконано на загальну суму **253 084,273 тис.грн (95,4%)**, з них: загальний фонд - 217 436,903 тис.грн, спеціальний фонд – 35 647,370 тис. грн.

У загальній сумі видатків обсяг видатків **за рахунок трансфертів з Державного бюджету України** було заплановано у сумі 92 581,000 тис. грн та освоєно у сумі 84 126,761 тис. грн , або на 91%.

Найвний фінансовий ресурс дозволив забезпечити:

- своєчасну виплату заробітної плати працівникам бюджетних установ з нарахуваннями;
- оплату за спожиті бюджетними установами та організаціями енергоносії та комунальні послуги;
- оплату видатків на придбання продуктів харчування;
- поточні трансферти підприємствам;
- фінансування інших видатків, що забезпечують виконання бюджетними установами своїх функцій.

Загальний фонд

У бюджеті громади на 2021 рік було заплановано видатків по загальному фонду у сумі **226 713,018 тис. грн**, виконання складає **217 436,903 тис.грн**, або 95,9% (додаток №3).

На **захищені статті**, затверджені рішенням Біляївської міської ради «Про бюджет Біляївської міської територіальної громади на 2021 рік» від 24.12.2020 року №36-3/VII з внесеними змінами, спрямовано **170 528,705 тис. грн** (78,4% загального обсягу видатків), з них:

- на виплату заробітної плати з нарахуваннями– 157 830,294 тис. грн (в тому числі за рахунок міжбюджетних трансфертів з державного та обласного бюджетів 66 699,568 тис. грн, за рахунок коштів місцевого бюджету – 91 130,726 тис. грн.);
- на медикаменти та перев'язувальні матеріали – 227,00 тис. грн;
- на харчування – 4505,499 тис.грн;
- на оплату комунальних послуг та енергоносіїв по бюджетним установам – 7392,677 тис.грн;
- інші виплати населенню – 573,235 тис.грн.

Видатки по захищених статтях протягом звітного періоду проводились своєчасно та в повному обсязі.

Інші витрати міського бюджету становлять **46 908,198 тис.грн.**, в тому числі

видатки на реалізацію заходів **місцевих регіональних програм** по загальному фонду бюджету освоєно на суму **27 446,581 тис.грн** (додаток 7).

На **державне управління** за 2021 рік витрачено **29 538,011 тис. грн**, при плані на рік **29 770,067 тис. грн**.

Проведені розрахунки по комунальним послугам на суму 645,889 тис. грн.

На утримання управлінь витрачено 913,829 тис.грн. (послуги зв'язку, утримання автотранспорту, оплата договорів, обслуговування комп'ютерної техніки, відрядження).

На виконання заходів «Програми фінансового забезпечення витрат та інших видатків пов'язаних з діяльністю Біляївської міської ради» в минулому році спрямовано 219,999 тис. грн.

Освіта – за звітний період із загального фонду бюджету на заклади освіти спрямовано – **141 165,298 тис. грн**, з них:

- заробітна плата педагогічного персоналу загальноосвітніх навчальних закладів за рахунок **освітньої субвенції з Державного бюджету** – 66531,461 тис.грн;
- заробітна плата інших працівників загальноосвітніх шкіл за рахунок **додаткової дотації з місцевого бюджету на здійснення переданих з державного бюджету видатків з утримання закладів освіти за рахунок відповідної додаткової дотації з державного бюджету**– 5 487,618 тис.грн;
- заробітна плата педагогічного персоналу загальноосвітніх навчальних закладів за рахунок **субвенції на надання державної підтримки особам з особливими освітніми потребами** – 162,072 тис.грн;
- поточні придбання та оплата послуг (крім комунальних) **за рахунок залишку коштів освітньої субвенції, що утворився на початок бюджетного року** – 8154,821 тис.грн;
- виконання заходів, спрямованих на забезпечення якісної, сучасної та доступної загальної середньої освіти **«Нова українська школа» за рахунок субвенції з державного бюджету місцевим бюджетам** -6,035 тис. грн;
- заробітна плата з нарахуваннями закладів освіти **за рахунок коштів місцевого бюджету** – 52 506,793 тис.грн;
- оплата комунальних послуг за рахунок місцевого бюджету – 5 825,316 тис.грн;
- продукти харчування – 4505,498 тис.грн.;
- **надання спеціальної освіти мистецькими школами** – 2 264,784 тис. грн;
- Місцеві освітні програми – 3 703,664 тис.грн (додаток 7).

Охорона здоров'я - Протягом звітнього періоду освоєно видатки на заклади охорони здоров'я у сумі **5676,529 тис. грн**, з них на утримання фельдшерсько-акушерських пунктів обсягом 18,656 тис.грн; на багатопрофільну стаціонарну медичну допомогу населенню обсягом 4814,216 тис. грн; на інші програми і заходи у сфері охорони здоров'я Програма «Здоров'я населення Біляївської міської територіальної громади на 2019-2021 роки» - 843,657 тис. грн.

Соціальний захист та соціальне забезпечення – **2 400,540 тис.грн.**, з них:

- Програма соціального захисту населення Біляївської міської територіальної громади на 2021-2025 роки – 465,0 тис.грн;
- Програма Освіта Біляївської міської територіальної громади на 2021-2024 роки – 26,630 тис. грн на компенсацію вартості найманого житла педагогам;
- Програма «Підтримка» на 2021-2024 роки – 26,455 тис. грн. на виплату матеріальної допомоги по догляду та вихованню дітей-сиріт та дітей, позбавлених (залишених) батьківського піклування в умовах максимально приближених до сімейних форм виховання до досягнення ними повноліття;
- Програма «Молодь громади» на 2021-2025 роки - 71,314 тис. грн на забезпечення призову мешканців громади на військову службу, проведення медичних оглядів призовників та допризовників, проведення акції та ярмарки ідей "Зроби свою громаду кращою" за принципом бюджету участі, облаштування молодіжних просторів для спілкування в населених пунктах громади;
- Програма оздоровлення та відпочинку дітей Біляївської міської територіальної громади -499,9 тис. грн (оздоровлено 44 дитини Біляївської громади);
- На компенсаційні виплати за пільговий проїзд автомобільним транспортом окремих категорій громадян на автобусних міських маршрутах загального користування – 133,925 тис.грн.;
- Забезпечення діяльності інших закладів у сфері соціального захисту та соціального забезпечення (КУ "Центр надання соціальних послуг "Родинне коло") – 1053,022 тис. грн.

По галузі **Культура і мистецтво** освоєно **8770,718 тис.грн** при плані на рік – **9188,935 тис.грн**, з них:

- на виплату заробітної плати з нарахуваннями – 5926,423 тис.грн;
- оплату комунальних послуг та енергоносіїв – 548,863 тис.грн;
- інші витрати – 252,664 тис.грн.
- на «Програму розвитку галузі культури в Біляївській міській територіальній громаді на 2021-2025 роки» – 2042,768 тис.грн.

Протягом 2021 року **на фізичну культуру та спорт** витрачено **5394,810 тис.грн.**, при річному плані – **5397,569 тис.грн.**, з них:

- на виплату заробітної плати з нарахуваннями – 3995,498 тис.грн.;
- оплату комунальних послуг та енергоносіїв – 356,098 тис.грн.;
- медикаменти та перев'язувальні матеріали – 7,368 тис. грн.;
- інші витрати – 339,368 тис.грн. (поточне утримання дитячо-юнацької спортивної школи, міського стадіону);
- проведення спортивно-масових заходів ДЮСШ – 143,883 тис.грн.
- «Програма розвитку фізичної культури і спорту в Біляївській територіальній об'єднаній громаді на 2021-2025 роки» – 552,595 тис.грн.;

На **житлово-комунальне господарство** міської територіальної громади у 2021 році було передбачено – **21 117,916 тис.грн.**, виконано за звітний період **21 113,889 тис.грн.**, в тому числі:

- На забезпечення функціонування підприємств, установ та організацій, що виробляють, виконують або надають житлово-комунальні послуги – 3768,896 тис. грн.;
- На забезпечення діяльності водопровідно-каналізаційного господарства – 695,005 тис. грн.;
- Організацію благоустрою населених пунктів громади – 16 013,863 тис. грн, з них
 - на реалізацію заходів Програми «Благоустрій Біляївської громади на 2021-2023 роки» – 15 567,858 тис.грн.;
 - Програма поводження з тваринами та регулювання чисельності безпритульних тварин на території Біляївської територіальної громади на 2019 -2021 роки - 48,630 тис. грн.;
- Відшкодування різниці між розміром ціни (тарифу) на житлово-комунальні послуги, що затверджувалися або погоджувалися рішенням місцевого органу виконавчої влади та органу місцевого самоврядування, та розміром економічно обґрунтованих витрат на їх виробництво (надання) - 486,176 тис. грн.;
- Інша діяльність, пов'язана з експлуатацією об'єктів житлово-комунального господарства -149,949 тис. грн.

Економічна діяльність – **2 066,020 тис.грн.**, а саме:

- Здійснення заходів із землеустрою – 55,938 тис. грн на виготовлення геодезичного та геологічного вишукань на території Граденицького закладу загальної середньої освіти I-II ступенів Біляївської міської ради;
- «Програма розвитку туристичного потенціалу Біляївської територіальної громади на 2021-2025 роки» – 894,790 тис.грн. (забезпечення функціонування та обслуговування туристичного Візит-центру "Дністер", садово - паркового комплексу "Дністер", екологічної стежки "Дністровія");
- Членські внески до органів місцевого самоврядування -46,705 тис. грн.;

- Утримання та розвиток автомобільних доріг та дорожньої інфраструктури – 814,790 тис. грн, в тому числі за рахунок коштів місцевих бюджетів – 620,132 тис. грн, трансфертів з обласного бюджету 194,658 тис. грн.;
- Розроблення схем планування та забудови територій (містобудівної документації) - 253,797 тис. грн (розробка генплану поєднаного з детальним планом території с.Майори та сел. Повстанське).

На іншу діяльність було передбачено у 2021 році – **829,938 тис.грн.**, виконання становить **826,635 тис.грн.**

Кошти спрямовано на

- фінансування заходів у сфері засобів масової інформації – 735,364 тис.грн;
- заходи з організації рятування на водах – 91,271 тис. грн.

На заходи із запобігання та ліквідації надзвичайних ситуацій та наслідків стихійного лиха за рахунок коштів резервного фонду за звітний період витрачено 250,181 тис.грн., з них:

- Заходи із запобігання та ліквідації наслідків надзвичайної ситуації на об'єктах транспортної та дорожньої інфраструктури у сумі 240,850 тис. грн;
- Заходи із запобігання та ліквідації наслідків надзвичайної ситуації в системах забезпечення населення питною водою – 9,331 тис. грн.

По загальному фонду бюджету станом на 01.01.2022 року у державному казначействі дебіторська та кредиторська заборгованості відсутні.

Спеціальний фонд

Видатки спеціального фонду при плані на 2021 рік у сумі 38 589,700 тис.грн, виконано обсягом 35 647,370 тис.грн, або на 92,4%.

Видатки за рахунок плати за послуги, що надаються бюджетними установами (харчування дітей дошкільних закладів за рахунок батьківської плати) – 1 832,742 тис. грн; видатки за рахунок інших джерел власних надходжень (плата за оренду майна бюджетних установ) – 64,689 тис.грн.

Інші кошти спеціального фонду на загальну суму – 33 749,938 тис. грн, у тому числі на видатки бюджету розвитку спрямовано 31 138,083 тис. грн (**додаток 6**).

На реалізацію заходів місцевих регіональних програм за рахунок коштів спеціального фонду бюджету використано 18 718,348 тис. грн, а саме:

- Програма «Здоров'я населення Біляївської об'єднаної територіальної громади на 2019-2021 роки» - 2997,000 тис. грн (на придбання обладнання, а саме мультимедійного комп'ютерного томографа на 32 зрізи з інжектором та принтером для комунального

- некомерційного підприємства Біляївської міської ради "Біляївська багатопрофільна лікарня", вул. Московська, 30-Б, м. Біляївка);
- Програма "Освіта Біляївської міської територіальної громади" на 2021-2024 роки» - 1103,376 тис. грн (навчальне устаткування для кабінетів, комп'ютерна техніка);
 - "Комплексна програма охорони довкілля, раціонального використання природних ресурсів та забезпечення екологічної безпеки в Біляївській МТГ на 2018-2023 роки" – 2991,375 тис. грн (на придбання контейнерів для сміття та саджанців - 72,254 тис. грн; на «Виготовлення проектно-кошторисної документації: "Реконструкція мережі господарсько-побутової каналізації за адресою: м.Біляївка, вул. Отамана Головатого (від вул. Київська до вул. Миколаївська), I пров. Нижній, II пров. Нижній, III пров. Нижній, вул. Дружби, вул. Кравченко, I пров. Кравченко, I пров. Шевченко та каналізаційних очисних споруд по вул. Генерала Глібова, 84 м.Біляївка Одеської області"» - 2919,121 тис. грн);
 - Програма розвитку інфраструктури Біляївської міської територіальної громади – 11626,597 тис.грн., в тому числі:
 - на виконання інвестиційних проєктів в рамках здійснення заходів, щодо соціально-економічного розвитку окремих територій – 3844,734 тис. грн;
 - виконання інвестиційних проєктів за рахунок субвенцій з інших бюджетів – 6504,806 тис. грн;
 - на реалізацію інших заходів щодо соціально-економічного розвитку територій – 193,903 тис. грн;
 - на утримання та розвиток автомобільних доріг та дорожньої інфраструктури за рахунок трансфертів з інших місцевих бюджетів – 1083,154 тис. грн.

Станом на 01.01.2022 року в державному казначействі дебіторська та кредиторська заборгованості по спеціальному фонду бюджету відсутні.

V. Фінансування

Станом на 01.01.2021 року залишки коштів на рахунках місцевого бюджету Біляївської міської територіальної громади по загальному і спеціальному фонду становили 17415,7 тис.грн., (в т.ч. кошти освітньої субвенції з державного бюджету 10064,409 тис.грн.; кошти субвенції на виконання інвестиційних проєктів – 4152,772 тис.грн), з них:

- по загальному фонду бюджету 12962,8 тис.грн.;
- по спеціальному фонду бюджету 4452,9 тис.грн.

Бюджетом громади передбачалися кошти, що передаються із загального фонду бюджету до бюджету розвитку (спеціального фонду) обсягом 17 368,501 тис.грн. Протягом звітнього періоду з загального фонду

бюджету до спеціального фонду кошти передано у сумі 17 361,042 тис. грн (додаток 2).

Кошти бюджету громади Біляївською міською радою на депозитних рахунках не розміщувались.

VI. Кредитування

На реалізацію заходів «Програми надання поворотної фінансової допомоги комунальному некомерційному підприємству Біляївська багатoproфільна лікарня Біляївської міської ради на 2021-2022 роки» у 2021 році надано позику на поворотній основі КНП «Біляївська багатoproфільна лікарня» у сумі 2000,0 тис. грн. Відповідно до укладеного договору, кошти будуть повернені до бюджету Біляївської міської ради до 31 жовтня 2022 року.

VII. Міжбюджетні трансферти

Освітня субвенція з державного бюджету місцевим бюджетам

На початок 2021 року залишок коштів освітньої субвенції з Державного бюджету становив 10064,409 тис.грн та станом на 01.01.2022 використаний у повному обсязі (100%).

Законом України «Про державний бюджет України на 2021 рік» зі змінами передбачено надання освітньої субвенції Біляївській міській територіальній громаді обсягом **74 575,300 тис. грн.**

Протягом 2021 року субвенція отримана в повному обсязі та використана у сумі 66 531,461 тис.грн. (89,2%) на заробітну плату з нарахуваннями педагогічного персоналу загальноосвітніх шкіл.

Дотація з місцевого бюджету на здійснення переданих з державного бюджету видатків з утримання закладів освіти та охорони здоров'я за рахунок відповідної додаткової дотації з державного бюджету

Відповідно до рішення Одеської обласної ради у доходній частині бюджету Біляївської міської територіальної громади на 2021 рік було передбачено отримання дотації з місцевого бюджету на здійснення переданих з державного бюджету видатків з утримання закладів освіти та охорони здоров'я обсягом **6438,450 тис. грн.**

Протягом 2021 року з обласного бюджету отримано дотацію обсягом 6438,450 тис.грн. (100%) відповідно до плану на звітний період та використано на виплату заробітної плати з нарахуваннями непедагогічних працівників у повному обсязі.

Інші дотації з місцевого бюджету

Відповідно до рішення Одеської обласної ради у доходній частині бюджету Біляївської міської територіальної громади на 2021 рік було передбачено отримання іншої дотації з обласного бюджету у сумі **411,5 тис. грн.**

Протягом звітнього періоду кошти отримані та освоєні у повному обсязі на послуги з обрізки та видалення дерев та проведення заходів по

Програмі розвитку галузі культури в Біляївській територіальній громаді на 2021-2025 роки.

Дотація з місцевого бюджету на проведення розрахунків протягом опалювального періоду за комунальні послуги та енергоносії, які споживаються установами, організаціями, підприємствами, що утримуються за рахунок відповідних місцевих бюджетів за рахунок відповідної додаткової дотації з державного бюджету

Протягом звітного періоду кошти дотації отримані та освоєні у повному обсязі **2 400,00 тис. грн** на проведення розрахунків за комунальні послуги та енергоносії, які споживаються установами, організаціями, підприємствами, що утримуються за рахунок міського бюджету.

Субвенція з державного бюджету місцевим бюджетам на здійснення заходів щодо соціально-економічного розвитку окремих територій

Відповідно до розпоряджень Кабінету Міністрів України від 19 травня 2021 року № 468-р, від 21 липня 2021 р. № 822-р «Деякі питання розподілу у 2021 році субвенції з державного бюджету місцевим бюджетам на здійснення заходів щодо соціально-економічного розвитку окремих територій» Біляївській міській територіальній громаді було передбачено надання субвенції на здійснення заходів щодо соціально-економічного розвитку окремих територій» у сумі **14 750, 000 тис.грн.** За 2021 рік субвенція надійшла та використана у обсязі 14 339,599 тис. грн.

Субвенція з місцевого бюджету на фінансове забезпечення будівництва, реконструкції, ремонту і утримання автомобільних доріг загального користування місцевого значення, вулиць і доріг комунальної власності у населених пунктах за рахунок відповідної субвенції з державного бюджету

Відповідно до рішення Одеської обласної ради від 19 серпня 2021 року № 280-VIII «Про внесення змін до рішення обласної ради від 24 грудня 2020 року № 43-VIII «Про обласний бюджет Одеської області на 2021 рік» за рахунок субвенції було збільшено дохідну частину загального фонду бюджету на **1 285 000 грн.** Протягом звітного періоду кошти субвенції надійшли та використані обсягом **1 277,812 тис. грн.**

Субвенція з обласного бюджету на надання державної підтримки особам з особливими освітніми потребами за рахунок відповідної субвенції з державного бюджету

Відповідно до рішення Одеської обласної ради було передбачено надання субвенції з обласного бюджету Одеської області до бюджету Біляївської міської територіальної громади на надання державної підтримки особам з особливими освітніми потребами обсягом **283,730 тис.грн.**

За 2021 року субвенція надійшла в повному обсязі та використана у сумі 257,578 тис.грн на заробітну плату з нарахуванням педагогічного персоналу, що проводить додаткові корекційно-розвиткові заняття, придбання засобів корекції для учнів інклюзивних класів.

Субвенція з місцевого бюджету на забезпечення якісної, сучасної та доступної загальної середньої освіти «Нова українська школа» за рахунок відповідної субвенції з державного бюджету

Відповідно до рішення Одеської обласної ради від 18 червня 2021 року № 215-VIII «Про внесення змін до рішення обласної ради від 24 грудня 2020 року № 43-VIII «Про обласний бюджет Одеської області на 2021 рік» Біляївській МТГ було передбачено субвенцію з обласного бюджету на забезпечення якісної, сучасної та доступної загальної середньої освіти «Нова українська школа» за рахунок відповідної субвенції з державного бюджету у сумі **1 017, 315 грн.**

За 2021 рік субвенція надійшла та використана в сумі 998,303 тис.грн

Субвенції з місцевого бюджету на утримання об'єктів спільного користування чи ліквідацію негативних наслідків діяльності об'єктів спільного користування

Відповідно до рішення Великодальницької сільської ради від 09.06.2021 року № 226-VIII, від 08.07.2021 року № 238-VIII «Про внесення змін і доповнень до рішення Великодальницької сільської ради від 23 грудня 2020 року № 45-VIII «Про бюджет Великодальницької сільської територіальної громади на 2021 рік» було збільшено дохідну частину загального фонду бюджету Біляївської МТГ за рахунок субвенції з місцевого бюджету на утримання об'єктів спільного користування чи ліквідацію негативних наслідків діяльності об'єктів спільного користування на суму **550 000 грн** на утримання КНП «Біляївська багатoproфільна лікарня». Протягом звітного періоду субвенція надійшла та використана за призначенням у повному обсязі.

Субвенція з місцевого бюджету на проектні, будівельно-ремонтні роботи, придбання житла та приміщень для розвитку сімейних та інших форм виховання, наближених до сімейних, підтримку малих групових будинків та забезпечення житлом дітей-сиріт, дітей, позбавлених батьківського піклування, осіб з їх числа за рахунок відповідної субвенції з державного бюджету

Відповідно до розпорядження голови Одеської обласної державної адміністрації від 06 вересня 2021 року № 911/од-2021 «Про перерозподіл доходів та видатків обласного бюджету на 2021 рік» було збільшено дохідну частину загального фонду бюджету за напрямком «субвенція з місцевого бюджету на проектні, будівельно-ремонтні роботи, придбання житла та приміщень для розвитку сімейних та інших форм виховання, наближених до сімейних, підтримку малих групових будинків та забезпечення житлом дітей-сиріт, дітей, позбавлених батьківського піклування, осіб з їх числа за рахунок відповідної субвенції з державного бюджету» на суму **1 667, 676 тис. грн.**

Протягом звітнього періоду кошти субвенції освоєні в повному обсязі на придбання житла дітям-сиротам.

Субвенція з місцевого бюджету на здійснення природоохоронних заходів

Відповідно до рішення Одеської обласної ради було передбачено надання субвенції з обласного бюджету Одеської області до бюджету Біляївської міської територіальної громади на здійснення природоохоронних заходів у сумі **3 000,000 тис.грн.**

За 2021 рік субвенція надійшла та використана у сумі 2 919,121 тис. грн. на «Виготовлення проектно-кошторисної документації: "Реконструкція мережі господарсько-побутової каналізації за адресою: м.Біляївка, вул. Отамана Головатого (від вул. Київська до вул. Миколаївська), I пров. Нижній, II пров. Нижній, III пров. Нижній, вул. Дружби, вул. Кравченко, I пров. Кравченко, I пров. Шевченко та каналізаційних очисних споруд по вул. Генерала Глібова, 84 м.Біляївка Одеської області"».

Субвенція з місцевого бюджету на здійснення підтримки окремих закладів та заходів у системі охорони здоров'я за рахунок відповідної субвенції з державного бюджету

Протягом 2021 року субвенція надійшла та використана в повному обсязі **1 800,000 тис. грн** на фінансування оплати праці з нарахуваннями КНП "Біляївська багатопрофільна лікарня" Біляївської міської ради.

Інші субвенції з місцевого бюджету

Протягом 2021 року субвенція надійшла та використана в повному обсязі **1200,000 тис. грн**, в тому числі: з обласного бюджету на фінансування страхування медичних працівників КНП "Біляївська багатопрофільна лікарня" Біляївської міської ради - 200,0 тис. грн; на фінансування комунальних послуг та енергоносіїв КНП "Біляївська багатопрофільна лікарня" Біляївської міської ради з бюджету Нерубайської сільської ради -500,000 тис. грн та з бюджету Маяківської сільської ради – 500,000 грн.

Субвенція з місцевого бюджету на виконання інвестиційних проектів

Рішенням Одеської обласної ради було передбачено надання субвенції з обласного бюджету Одеської області до бюджету Біляївської міської територіальної громади на виконання інвестиційних проектів у сумі **8 200,000 тис.грн.**

За 2021 рік субвенція надійшла та використана у сумі 8 199,997 тис. грн.

Інші субвенції

У 2021 році рішенням Біляївської міської ради «Про бюджет Біляївської міської територіальної громади на 2021 рік» з внесеними змінами передбачалось надання іншої субвенції до районного бюджету Одеського району обсягом **92,0 тис.грн.** Протягом звітного року кошти на утримання Трудового архіву передано до районного бюджету Одеського району у повному обсязі.

Субвенції з місцевого бюджету державному бюджету на виконання програм соціально-економічного розвитку регіонів

Рішенням Біляївської міської ради «Про бюджет Біляївської міської територіальної громади на 2021 рік» з внесеними змінами передбачалось надання «Субвенції з місцевого бюджету державному бюджету на виконання програм соціально-економічного розвитку регіонів» у сумі **150, 000 тис.грн.** Кошти освоєно у сумі 142,270 тис. грн, в тому числі: на реалізацію заходів «Програми підвищення спроможності та поліпшення умов несення служби у відділені інспекторів прикордонної служби "Градениці" на українсько-молдовському державному кордоні на ділянці відповідальності відділу прикордонної служби "Маяки" Білгород-Дністровського прикордонного загону на 2021 рік» - 42,270 тис. грн; «Програми забезпечення публічної безпеки та порядку, протидії злочинності на території Біляївської ОТГ на 2020-2022роки» -100,000 тис. грн.

Субвенція з місцевого бюджету на співфінансування інвестиційних проектів

Рішенням Біляївської міської ради «Про бюджет Біляївської міської територіальної громади на 2021 рік» з внесеними змінами було збільшено призначення спеціального фонду бюджету на 2021 рік за рахунок субвенції з місцевого бюджету на співфінансування інвестиційних проектів на суму **274, 148 тис.грн** (капітальні трансферти обласному бюджету на співфінансування видатків на придбання шкільного автобусу 200,0 тис. грн та ноутбуків для педагогічних працівників 74,148 тис.грн). Протягом звітного року до обласного бюджету спрямовано 272,686 тис. грн.

Підводячи підсумки виконання бюджету громади за 2021 рік, слід відмітити, що податки та інші платежі до місцевого бюджету надходили відповідно до Закону України «Про Державний бюджет України на 2021 рік», виконання дохідної частини з урахуванням міжбюджетних трансфертів та власних надходжень бюджетних установ становить 260547,180 тис.грн. (104,2 % від річного плану на 2021 рік).

Видатки профінансовано на загальну суму – 253084,273 тис.грн. (95,4% від річного плану на 2021 рік.).

Протягом 2021 року фінансування по заробітній платі з нарахуваннями працівникам бюджетної сфери, що фінансуються з місцевого бюджету проводилось своєчасно та в повному обсязі, враховуючі всі виплати, передбачені нормативно-правовими актами. Заборгованість станом на 01.01.2022 року по виплатам заробітної плати працівникам бюджетних установ відсутня.

Біляївський міський голова

Михайло БУХТІЯРОВ

Начальник фінуправління

Наталія НІКОЛАЄНКО

Порівняльний аналіз надходжень до бюджету Біляївської міської територіальної громади за 2020-2021 роки
(з урахуванням надходжень до бюджетів Граденицької і Кагарлицької сільських рад та ПДФО у співставних умовах)

Код	Найменування згідно з Класифікацією доходів бюджету	Фактично надійшло за 2020 рік, тис. грн			Фактично надійшло за 2021 рік, тис. грн			(+;-) до минулого року, тис. грн			Темп зростання 2021/2020, %		
		Усього	з них		Усього	з них		Усього	з них		Усього	з них	
			загальний фонд	спеціальний фонд		загальний фонд	спеціальний фонд		загальний фонд	спеціальний фонд		загальний фонд	спеціальний фонд
1	2	3	4	5	6	7	8	9	10	11	12	13	14
10000000	Податкові надходження	99,637.853	99,600.173	37.680	129,508.586	129,472.220	36.366	29,870.733	29,872.047	-1.315	130.0	130.0	96.5
11000000	Податки на доходи, податки на прибуток, податки на збільшення ринкової вартості	62,834.133	62,834.133		84,403.167	84,403.167		21,569.034	21,569.034		134.3	134.3	
11010000	Податок та збір на доходи фізичних осіб	62,714.740	62,714.740		84,414.458	84,414.458		21,699.718	21,699.718		134.6	134.6	
11010100	Податок на доходи фізичних осіб, що сплачується податковими агентами, із доходів платника податку у вигляді заробітної плати	55,011.542	55,011.542		72,683.476	72,683.476		17,671.933	17,671.933		132.1	132.1	
11010200	Податок на доходи фізичних осіб з грошового забезпечення, грошових винагород, та інших виплат, одержаних військовослужбовцями та особами рядового і начальницького складу, що сплачується податковими агентами	4,116.631	4,116.631		6,950.230	6,950.230		2,833.599	2,833.599		168.8	168.8	
11010400	Податок на доходи фізичних осіб, що сплачується податковими агентами, із доходів платника податку інших ніж заробітна плата	2,272.725	2,272.725		2,679.727	2,679.727		407.002	407.002		117.9	117.9	
11010500	Податок на доходи фізичних осіб, що сплачується фізичними особами за результатами річного декларування	1,313.842	1,313.842		2,101.025	2,101.025		787.183	787.183		159.9	159.9	
11020000	Податок на прибуток підприємств	119.392	119.392		-11.291	-11.291		-130.683	-130.683		-9.5	-9.5	
11020200	Податок на прибуток підприємств та фінансових установ комунальної власності	119.392	119.392		-11.291	-11.291		-130.683	-130.683		-9.5	-9.5	
13000000	Рентна плата та плата за використання інших природних ресурсів	49.630	49.630		354.136	354.136		304.506	304.506		713.6	713.6	
13010000	Рентна плата за спеціальне використання лісових ресурсів	2.578	2.578		1.100	1.100		-1.478	-1.478		42.7	42.7	
13010200	Рентна плата за спеціальне використання лісових ресурсів (крім рентної плати за спеціальне використання лісових ресурсів в частині деревини, заготовленої в порядку рубок головного користування)	2.578	2.578		1.100	1.100		-1.478	-1.478		42.7	42.7	
13030000	Рентна плата за користування надрами загальнодержавного значення	6.369	6.369		33.855	33.855		27.486	27.486		531.6	531.6	
13030100	Рентна плата за користування надрами для видобування інших корисних копалин загальнодержавного значення	6.369	6.369		33.855	33.855		27.486	27.486		531.6	531.6	
13040000	Рентна плата за користування надрами місцевого значення	40.683	40.683		319.181	319.181		278.498	278.498		784.5	784.5	
13040100	Рентна плата за користування надрами для видобування корисних копалин місцевого значення	40.683	40.683		319.181	319.181		278.498	278.498		784.5	784.5	
14000000	Внутрішні податки на товари та послуги	4,085.058	4,085.058		4,807.652	4,807.652		722.594	722.594		117.7	117.7	
14020000	Акцизний податок з вироблених в Україні підакцизних товарів (продукції)	377.347	377.347		498.913	498.913		121.566	121.566		132.2	132.2	
14021900	Пальне	377.347	377.347		498.913	498.913		121.566	121.566		132.2	132.2	
14030000	Акцизний податок з ввезених на митну територію України підакцизних товарів (продукції)	1,319.102	1,319.102		1,695.159	1,695.159		376.056	376.056		128.5	128.5	
14031900	Пальне	1,319.102	1,319.102		1,695.159	1,695.159		376.056	376.056		128.5	128.5	
14040000	Акцизний податок з реалізації суб'єктами господарювання роздрібною торгівлею підакцизних товарів	2,388.609	2,388.609		2,613.580	2,613.580		224.971	224.971		109.4	109.4	
18000000	Місцеві податки та збори, що сплачуються (перераховуються) згідно з Податковим кодексом України	32,631.352	32,631.352		39,907.265	39,907.265		7,275.913	7,275.913		122.3	122.3	
18010000	Податок на майно	15,234.900	15,234.900		18,807.422	18,807.422		3,572.522	3,572.522		123.4	123.4	

Код	Найменування згідно з Класифікацією доходів бюджету	Фактично надійшло за 2020 рік, тис. грн			Фактично надійшло за 2021 рік, тис. грн			(+;-) до минулого року, тис. грн			Темп зростання 2021/2020, %		
		Усього	з них		Усього	з них		Усього	з них		Усього	з них	
			загальний фонд	спеціальний фонд		загальний фонд	спеціальний фонд		загальний фонд	спеціальний фонд		загальний фонд	спеціальний фонд
	<i>Податок на нерухоме майно, відмінне від земельної ділянки</i>	1,708.938	1,708.938		2,636.008	2,636.008		927.070	927.070		154.2	154.2	
18010100	Податок на нерухоме майно, відмінне від земельної ділянки, сплачений юридичними особами, які є власниками об'єктів житлової нерухомості	30.929	30.929		33.448	33.448		2.520	2.520		108.1	108.1	
18010200	Податок на нерухоме майно, відмінне від земельної ділянки, сплачений фізичними особами, які є власниками об'єктів житлової нерухомості	305.939	305.939		340.635	340.635		34.696	34.696		111.3	111.3	
18010300	Податок на нерухоме майно, відмінне від земельної ділянки, сплачений фізичними особами, які є власниками об'єктів нежитлової нерухомості	476.440	476.440		920.807	920.807		444.367	444.367		193.3	193.3	
18010400	Податок на нерухоме майно, відмінне від земельної ділянки, сплачений юридичними особами, які є власниками об'єктів нежитлової нерухомості	895.630	895.630		1,341.118	1,341.118		445.488	445.488		149.7	149.7	
	<i>Плата за землю</i>	13,475.796	13,475.796		16,143.081	16,143.081		2,667.285	2,667.285		119.8	119.8	
18010500	Земельний податок з юридичних осіб	6,613.240	6,613.240		7,865.778	7,865.778		1,252.539	1,252.539		118.9	118.9	
18010600	Орендна плата з юридичних осіб	3,828.842	3,828.842		4,762.196	4,762.196		933.354	933.354		124.4	124.4	
18010700	Земельний податок з фізичних осіб	1,574.769	1,574.769		1,963.056	1,963.056		388.287	388.287		124.7	124.7	
18010900	Орендна плата з фізичних осіб	1,458.945	1,458.945		1,552.050	1,552.050		93.105	93.105		106.4	106.4	
	<i>Транспортний податок</i>	50.167	50.167		28.333	28.333		-21.833	-21.833		56.5	56.5	
18011000	Транспортний податок з фізичних осіб	16.667	16.667		-4.167	-4.167		-20.833	-20.833		-25.0	-25.0	
18011100	Транспортний податок з юридичних осіб	33.500	33.500		32.500	32.500		-1.000	-1.000		97.0	97.0	
18020000	Збір за місця для паркування транспортних засобів	0.835	0.835		0.000	0.000		-0.835	-0.835		0.0	0.0	
18020202	Збір за місця для паркування транспортних засобів, сплачений фізичними особами	0.835	0.835		0.000	0.000		-0.835	-0.835		0.0	0.0	
18030000	Туристичний збір	25.979	25.979		55.329	55.329		29.350	29.350		213.0	213.0	
18030100	Туристичний збір, сплачений юридичними особами	1.016	1.016		0.150	0.150		-0.866	-0.866		14.8	14.8	
18030200	Туристичний збір, сплачений фізичними особами	24.963	24.963		55.179	55.179		30.216	30.216		221.0	221.0	
18050000	Єдиний податок	17,369.638	17,369.638		21,044.514	21,044.514		3,674.876	3,674.876		121.2	121.2	
18050300	Єдиний податок з юридичних осіб	1,706.259	1,706.259		1,917.848	1,917.848		211.590	211.590		112.4	112.4	
18050400	Єдиний податок з фізичних осіб	11,420.159	11,420.159		15,340.129	15,340.129		3,919.970	3,919.970		134.3	134.3	
18050500	Єдиний податок з сільськогосподарських товаровиробників, у яких частка сільськогосподарського товаровиробництва за попередній податковий (звітний) рік дорівнює або перевищує 75 відсотків	4,243.221	4,243.221		3,786.536	3,786.536		-456.684	-456.684		89.2	89.2	
19000000	Інші податки та збори	37.680		37.680	36.366		36.366	-1.315		-1.315	96.5	96.5	
19010000	Екологічний податок	37.680		37.680	36.366		36.366	-1.315		-1.315	96.5	96.5	
19010100	Екологічний податок, який справляється за викиди в атмосферне повітря забруднюючих речовин стаціонарними джерелами забруднення (за винятком викидів в атмосферне повітря двоокису вуглецю)	13.689		13.689	12.315		12.315	-1.374		-1.374	90.0	90.0	
19010200	Надходження від скидів забруднюючих речовин безпосередньо у водні об'єкти	8.583		8.583	9.940		9.940	1.357		1.357	115.8	115.8	
19010300	Надходження від розміщення відходів у спеціально відведених для цього місцях чи на об'єктах, крім розміщення окремих видів відходів як вторинної сировини	15.408		15.408	14.110		14.110	-1.298		-1.298	91.6	91.6	
20000000	Неподаткові надходження	5,764.655	2,840.444	2,924.211	10,606.884	4,714.030	5,892.854	4,842.229	1,873.586	2,968.643	184.0	166.0	201.5
21000000	Доходи від власності та підприємницької діяльності	519.993	519.755	0.238	490.304	490.304		-29.689	-29.451	-0.238	94.3	94.3	0.0

Код	Найменування згідно з Класифікацією доходів бюджету	Фактично надійшло за 2020 рік, тис. грн			Фактично надійшло за 2021 рік, тис. грн			(+;-) до минулого року, тис. грн			Темп зростання 2021/2020, %		
		Усього	з них		Усього	з них		Усього	з них		Усього	з них	
			загальний фонд	спеціальний фонд		загальний фонд	спеціальний фонд		загальний фонд	спеціальний фонд		загальний фонд	спеціальний фонд
21010000	Частина чистого прибутку (доходу) державних або комунальних унітарних підприємств та їх об'єднань, що вилучається до відповідного бюджету, та дивіденди (дохід), нараховані на акції (частки) господарських товариств, у статутних капіталах яких є державна або комунальна власність	13.184	13.184		0.000	0.000		-13.184	-13.184		0.0	0.0	
21010300	Частина чистого прибутку (доходу) комунальних унітарних підприємств та їх об'єднань, що вилучається до відповідного місцевого бюджету	13.184	13.184		0.000	0.000		-13.184	-13.184		0.0	0.0	
21080000	Інші надходження	506.571	506.571		490.304	490.304		-16.267	-16.267		96.8	96.8	
21080900	Штрафні санкції за порушення законодавства про патентування, за порушення норм регулювання обігу готівки та про застосування реєстраторів розрахункових операцій у сфері торгівлі, громадського харчування та послуг	258.289	258.289		31.575	31.575		-226.714	-226.714		12.2	12.2	
21081100	Адміністративні штрафи та інші санкції	8.733	8.733		241.513	241.513		232.780	232.780		2765.5	2765.5	
21081500	Адміністративні штрафи та штрафні санкції за порушення законодавства у сфері виробництва та обігу алкогольних напоїв та тютюнових виробів	239.549	239.549		217.216	217.216		-22.333	-22.333		90.7	90.7	
21110000	Надходження коштів від відшкодування втрат сільськогосподарського і лісогосподарського виробництва	0.238		0.238	0.000	0.000		-0.238	0.000	-0.238	0.0	0.0	
22000000	Адміністративні збори та платежі, доходи від некомерційної господарської діяльності	2,220.545	2,220.545		3,298.899	3,298.899		1,078.353	1,078.353		148.6	148.6	
22010000	Плата за надання адміністративних послуг	1,345.938	1,345.938		1,950.529	1,950.529		604.591	604.591		144.9	144.9	
22010200	Плата за ліцензії на певні види господарської діяльності та сертифікати, що видаються Радою міністрів Автономної Республіки Крим, виконавчими органами місцевих рад і місцевими органами виконавчої влади	19.776	19.776		0.000	0.000		-19.776	-19.776		0.0	0.0	
22010300	Адміністративний збір за проведення державної реєстрації юридичних осіб, фізичних осіб-підприємців та громадських формувань	105.611	105.611		196.633	196.633		91.023	91.023		186.2	186.2	
22012500	Плата за надання інших адміністративних послуг	1,018.787	1,018.787		1,442.594	1,442.594		423.806	423.806		141.6	141.6	
22012600	Адміністративний збір за державну реєстрацію речових прав на нерухоме майно та їх обтяжень	197.564	197.564		310.602	310.602		113.038	113.038		157.2	157.2	
22012900	Плата за скорочення термінів надання послуг у сфері державної реєстрації речових прав на нерухоме майно та їх обтяжень і державної реєстрації юридичних осіб, фізичних осіб-підприємців та громадських формувань, а також плата за надання інших платних послуг	4.200	4.200		0.700	0.700		-3.500	-3.500		16.7	16.7	
22090000	Державне мито	873.997	873.997		1,347.881	1,347.881		473.884	473.884		154.2	154.2	
22090100	Державне мито, що сплачується за місцем розгляду та оформлення документів, у тому числі за оформлення документів на спадщину і дарування	817.122	817.122		1,295.326	1,295.326		478.203	478.203		158.5	158.5	
22090400	Державне мито, пов'язане з видачею та оформленням закордонних паспортів (посвідок) та паспортів громадян України	56.875	56.875		52.556	52.556		-4.319	-4.319		92.4	92.4	
22130000	Орендна плата за водні об'єкти (їх частини), що надаються в користування на умовах оренди Радою міністрів Автономної Республіки Крим, обласними, районними, Київською та Севастопольською міськими державними адміністраціями, місцевими радами	0.610	0.610		0.488	0.488		-0.122	-0.122		80.0	80.0	

Код	Найменування згідно з Класифікацією доходів бюджету	Фактично надійшло за 2020 рік, тис. грн			Фактично надійшло за 2021 рік, тис. грн			(+;-) до минулого року, тис. грн			Темп зростання 2021/2020, %		
		Усього	з них		Усього	з них		Усього	з них		Усього	з них	
			загальний фонд	спеціальний фонд		загальний фонд	спеціальний фонд		загальний фонд	спеціальний фонд		загальний фонд	спеціальний фонд
24000000	Інші неподаткові надходження	1,744.277	100.143	1,644.134	931.074	924.827	6.246	-813.203	824.684	-1,637.887	53.4	923.5	0.4
24060000	Інші надходження	110.037	100.143	9.894	931.074	924.827	6.246	821.036	824.684	-3.648	846.1	923.5	63.1
24060300	Інші надходження	97.904	97.904		924.827	924.827		826.923	826.923		944.6	944.6	
24062100	Грошові стягнення за шкоду, заподіяну порушенням законодавства про охорону навколишнього природного середовища внаслідок господарської та іншої діяльності	9.894		9.894	6.246		6.246	-3.648		-3.648	63.1		63.1
24062200	Кошти за шкоду, що заподіяна на земельних ділянках державної та комунальної власності, які не надані у користування та не передані у власність, внаслідок їх самовільного зайняття, використання не за цільовим призначенням, зняття ґрунтового покриву (родючого шару ґрунту) без спеціального дозволу; відшкодування збитків за погіршення якості ґрунтового покриву тощо та за недержання доходів у зв'язку з тимчасовим	2.239	2.239		0.000	0.000		-2.239	-2.239		0.0	0.0	
24170000	Надходження коштів пайової участі у розвитку інфраструктури населеного пункту	1,634.240		1,634.240	0.000		0.000	-1,634.240		-1,634.240	0.0		0.0
25000000	Власні надходження бюджетних установ	1,279.840		1,279.840	5,886.608		5,886.608	4,606.767		4,606.767	459.9		459.9
25010000	Надходження від плати за послуги, що надаються бюджетними установами згідно із законодавством	1,008.814		1,008.814	2,427.038		2,427.038	1,418.224		1,418.224	240.6		240.6
25010100	Плата за послуги, що надаються бюджетними установами згідно з їх основною діяльністю	940.506		940.506	2,310.206		2,310.206	1,369.700		1,369.700	245.6		245.6
25010300	Плата за оренду майна бюджетних установ, що здійснюється відповідно до Закону України "Про оренду державного та комунального майна"	59.570		59.570	106.966		106.966	47.396		47.396	179.6		179.6
25010400	Надходження бюджетних установ від реалізації в установленому порядку майна (крім нерухомого майна)	8.738		8.738	9.866		9.866	1.129		1.129	112.9		112.9
25020000	Інші джерела власних надходжень бюджетних установ	271.027		271.027	3,459.570		3,459.570	3,188.543		3,188.543	1276.5		1276.5
25020100	Благодійні внески, гранти та дарунки	238.119		238.119	3,459.570		3,459.570	3,221.451		3,221.451	1452.9		1452.9
25020200	Надходження, що отримують бюджетні установи від підприємств, організацій, фізичних осіб та від інших бюджетних установ для виконання цільових заходів, у тому числі заходів з відчуження для суспільних потреб земельних ділянок та розміщених на них інших об'єктів нерухомого майна, що перебувають у приватній власності фізичних або юридичних осіб	32.908		32.908	0.000		0.000	-32.908		-32.908	0.0		0.0
30000000	Доходи від операцій з капіталом	295.796		295.796	107.332		107.332	-188.463		-188.463	36.3		36.3
33000000	Кошти від продажу землі і нематеріальних активів	295.796		295.796	107.332		107.332	-188.463		-188.463	36.3		36.3
33010000	Кошти від продажу землі	295.796		295.796	107.332		107.332	-188.463		-188.463	36.3		36.3
33010100	Кошти від продажу земельних ділянок несільськогосподарського призначення, що перебувають у державній або комунальній власності, та земельних ділянок, які знаходяться на території Автономної Республіки Крим	295.796		295.796	107.332		107.332	-188.463		-188.463	36.3		36.3
	Усього доходів (без урахування міжбюджетних трансфертів)	105,698.304	102,440.616	3,257.687	140,222.802	134,186.250	6,036.552	34,524.498	31,745.633	2,778.865	132.7	131.0	185.3
40000000	Офіційні трансферти	87,369.231	74,436.863	12,932.368	120,324.378	106,665.659	13,658.720	32,955.147	32,228.796	726.351	137.7	143.3	105.6
41000000	Від органів державного управління	87,369.231	74,436.863	12,932.368	120,324.378	106,665.659	13,658.720	32,955.147	32,228.796	726.351	137.7	143.3	105.6
41020000	Дотації з державного бюджету місцевим бюджетам	0.000	0.000		3,255.700	3,255.700		3,255.700	3,255.700				
41020100	Базова дотація	0.000	0.000		3,255.700	3,255.700		3,255.700	3,255.700				
41030000	Субвенції з державного бюджету місцевим бюджетам	46,186.552	46,186.552	0.000	88,914.899	86,375.299	2,539.600	42,728.347	40,188.747	2,539.600	192.5	187.0	
41033900	Освітня субвенція з державного бюджету місцевим бюджетам	41,817.200	41,817.200		74,575.300	74,575.300		32,758.100	32,758.100		178.3	178.3	
41034200	Медицина субвенція з державного бюджету місцевим бюджетам	3,295.102	3,295.102		0.000	0.000		-3,295.102	-3,295.102		0.0	0.0	

Код	Найменування згідно з Класифікацією доходів бюджету	Фактично надійшло за 2020 рік, тис. грн			Фактично надійшло за 2021 рік, тис. грн			(+;-) до минулого року, тис. грн			Темп зростання 2021/2020, %		
		Усього	з них		Усього	з них		Усього	з них		Усього	з них	
			загальний фонд	спеціальний фонд		загальний фонд	спеціальний фонд		загальний фонд	спеціальний фонд		загальний фонд	спеціальний фонд
41034500	Субвенція з державного бюджету місцевим бюджетам на здійснення заходів щодо соціально-економічного розвитку окремих територій	1,074.250	1,074.250	0.000	14,339.599	11,799.999	2,539.600	13,265.349	10,725.749	2,539.600	1334.8	1098.4	
41040000	Дотації з місцевих бюджетів іншим місцевим бюджетам	3,460.200	3,460.200		9,249.950	9,249.950		5,789.750	5,789.750		267.3	267.3	
41040200	Дотація з місцевого бюджету на здійснення переданих з державного бюджету видатків з утримання закладів освіти та охорони здоров'я за рахунок відповідної додаткової дотації з державного бюджету	3,460.200	3,460.200		6,438.450	6,438.450		2,978.250	2,978.250		186.1	186.1	
41040400	Інші дотації з місцевого бюджету	0.000	0.000		411.500	411.500		411.500	411.500				
41040500	Дотація з місцевого бюджету на проведення розрахунків протягом опаловального періоду за комунальні послуги та енергоносії, які споживаються установами, організаціями, підприємствами, що утримуються за рахунок відповідних місцевих бюджетів за рахунок відповідної додаткової дотації з державного бюджету	0.000	0.000		2,400.000	2,400.000		2,400.000	2,400.000				
41050000	Субвенції з місцевих бюджетів іншим місцевим бюджетам	37,722.479	24,790.111	12,932.368	18,903.829	7,784.709	11,119.120	-18,818.650	-17,005.401	-1,813.249	50.1	31.4	86.0
41050900	Субвенція з місцевого бюджету на проектні, будівельно-ремонтні роботи, придбання житла та приміщень для розвитку сімейних та інших форм виховання, наближених до сімейних, підтримку малих групових будинків та забезпечення житлом дітей-сиріт, дітей, позбавлених батьківського піклування, осіб з їх числа за рахунок відповідної субвенції з державного бюджету	769.730	769.730		1,667.676	1,667.676		897.946	897.946		216.7	216.7	
41051100	Субвенція з місцевого бюджету за рахунок залишку коштів освітньої субвенції, що утворився на початок бюджетного періоду	389.200	389.200		0.000	0.000		-389.200	-389.200		0.0	0.0	
41051200	Субвенція з місцевого бюджету на надання державної підтримки особам з особливими освітніми потребами за рахунок відповідної субвенції з державного бюджету	272.696	272.696		283.730	283.730		11.034	11.034		104.0	104.0	
41051400	Субвенція з місцевого бюджету на забезпечення якісної, сучасної та доступної загальної середньої освіти "Нова українська школа" за рахунок відповідної субвенції з державного бюджету	496.896	496.896		998.303	998.303		501.407	501.407		200.9	200.9	
41053000	Субвенція з місцевого бюджету на проведення виборів депутатів місцевих рад та сільських, селищних, міських голів, за рахунок відповідної субвенції з державного бюджету	943.730	943.730		0.000	0.000		-943.730	-943.730		0.0	0.0	
41053300	Субвенція з місцевого бюджету на утримання об'єктів спільного користування чи ліквідацію негативних наслідків діяльності об'єктів спільного користування	0.000	0.000		550.000	550.000		550.000	550.000				
41053400	Субвенція з місцевого бюджету на виконання інвестиційних проектів	12,807.368		12,807.368	8,199.999		8,199.999	-4,607.369		-4,607.369	64.0		64.0
41053500	Субвенція з місцевого бюджету на фінансове забезпечення будівництва, реконструкції, ремонту і утримання автомобільних доріг загального користування місцевого значення, вулиць і доріг комунальної власності у населених пунктах	0.000	0.000		1,285.000	1,285.000		1,285.000	1,285.000				
41053600	Субвенція з місцевого бюджету на здійснення природоохоронних заходів	0.000		0.000	2,919.121		2,919.121	2,919.121		2,919.121			
41053900	Інші субвенції з місцевого бюджету	6,135.239	6,010.239	125.000	1,200.000	1,200.000	0.000	-4,935.239	-4,810.239	-125.000	19.6	20.0	0.0

Код	Найменування згідно з Класифікацією доходів бюджету	Фактично надійшло за 2020 рік, тис. грн			Фактично надійшло за 2021 рік, тис. грн			(+;-) до минулого року, тис. грн			Темп зростання 2021/2020, %		
		Усього	з них		Усього	з них		Усього	з них		Усього	з них	
			загальний фонд	спеціальний фонд		загальний фонд	спеціальний фонд		загальний фонд	спеціальний фонд		загальний фонд	спеціальний фонд
41054900	Субвенція з місцевого бюджету на реалізацію програми "Спроможна школа для кращих результатів" за рахунок відповідної субвенції з державного бюджету	15,907.620	15,907.620		0.000	0.000		-15,907.620	-15,907.620		0.0	0.0	
41055000	Субвенція з місцевого бюджету на здійснення підтримки окремих закладів та заходів у системі охорони здоров'я за рахунок відповідної субвенції з державного бюджету	0.000	0.000		1,800.000	1,800.000		1,800.000	1,800.000				
Разом доходів		193,067.535	176,877.479	16,190.056	260,547.180	240,851.909	19,695.271	67,479.645	63,974.429	3,505.216	135.0	136.2	121.7

Заступник міського голови-начальник фінансового управління Біляївської міської ради

Наталія НІКОЛАСНКО