

## ПРОЄКТ РІШЕННЯ

### **Про затвердження звіту про виконання Програми соціально-економічного та культурного розвитку Біляївської об'єднаної територіальної громади на 2020 рік за перше півріччя 2020 року**

Керуючись п. 22 ч. 1 ст. 26 Закону України «Про місцеве самоврядування в Україні», відповідно до Закону України «Про державне прогнозування та розроблення програм економічного і соціального розвитку України», згідно рішення Виконавчого комітету Біляївської міської ради № \_\_\_\_ від \_\_\_\_\_ 2020 року, Біляївська міська рада

#### ВИРІШИЛА:

1. Затвердити звіт про виконання Програми соціально-економічного та культурного розвитку Біляївської об'єднаної територіальної громади на 2020 рік за перше півріччя 2020 року (додається).

2. Контроль за виконанням даного рішення покласти на всі постійні депутатські комісії.

Біляївський міський голова

М.П.Бухтіяров

№ /VII

від « » \_\_\_\_\_ 2020 року

м. Біляївка

## **Звіт про виконання Програми соціально-економічного та культурного розвитку Біляївської об'єднаної територіальної громади на 2020 рік за перше півріччя 2020 року**

За підсумками 1 півріччя 2020 року забезпечено виконання показників, закладених у Програмі соціально-економічного та культурного розвитку Біляївської ОТГ на 2020 рік, затвердженої рішенням Біляївської міської ради № 1251-58/VII від 25 червня 2020 року.

Правовою основою виконання Програми є норми законів України «Про місцеве самоврядування в Україні», «Про державне прогнозування та розроблення програм економічного і соціального розвитку України», постанови КМУ «Про розроблення прогнозних і програмних документів економічного та соціального розвитку та складання проектів Бюджетної декларації та державного бюджету». Основні заходи Програми синхронізовані зі Стратегією розвитку Одеської області. Програма спрямована на реалізацію пріоритетних завдань розвитку відповідно до Стратегії розвитку Біляївської ОТГ на 2017-2020 роки з врахуванням територіальних та адміністративних змін у структурі громади.

Інструментом виконання заходів було виконання основних заходів 24 цільових програм в різних галузях: соціального та цивільного захисту – 5, розвитку інфраструктури – 2, житлово-комунального господарства – 6, підтримки ОСББ – 1, освіти та спорту – 2, сім'ї та молоді – 4, культури та туризму – 1, інформації – 1, екології- 1, державного управління -1.

З метою вирішення основних завдань соціально-економічного та культурного розвитку Біляївської ОТГ, що передбачено заходами місцевих цільових програм, за підсумками 1 півріччя 2020 року з загального фонду профінансовано 10,840 млн.грн.

Для отримання повної оцінки стану економіки та соціальної сфери розглянемо комплексний розвиток громади.

### **Демографічна ситуація**

Чисельність наявного населення Біляївської ОТГ за статистичними даними станом на 01.01.2020 року становить 17051 осіб, в тому числі в м. Біляївка – 12526 осіб, з яких постійного населення – 12478 осіб. У сільській місцевості чисельність населення на 01.01.2020 року 4525 осіб, а постійного – 4532 осіб.

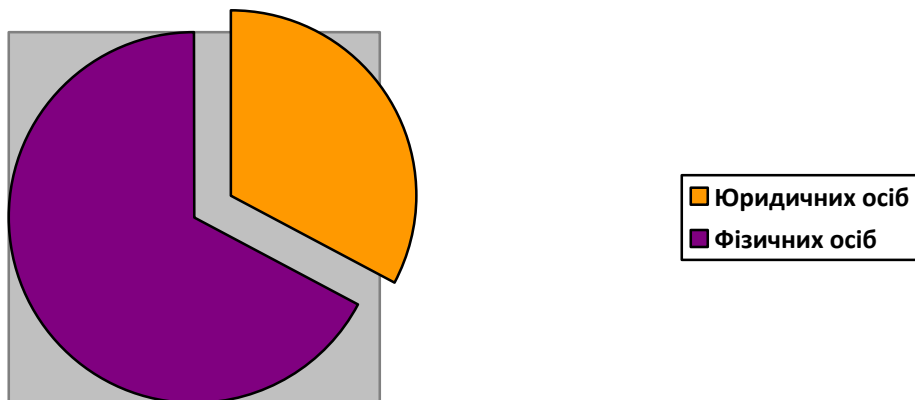
За інформацією старостинських округів громади чисельність наявного населення село Мирне - 2762чол., село Широка Балка – 894 чол., село Майори - 1239чол., с-ще.Повстанське-358чол. За обліковими даними чисельність населення м.Біляївка -13938чол.

## Економіка

### Діяльність підприємств

Станом на 01.07.2020 року свою діяльність здійснюють 462 юридичних осіб (за даними державного реєстратора). Порівняно з аналогічним періодом минулого року чисельність діючих підприємств зросла на 1,2%. Серед них малих та середніх підприємств - 290, в тому числі підприємств по очищенню та подачі води -1, підприємств по розподілу електроенергії, газу, води – 5, сільськогосподарських підприємств, у яких частка сільськогосподарського товаровиробництва за підсумками 2019 року дорівнює або перевищує 75% - 28.

Кількість фізичних осіб підприємців, зареєстрованих на території громади станом на 01.07.2020р. складає 952, що на 2,3% більше показника 1 півріччя 2019 року. Домінуючим видом діяльності фізичних осіб-підприємців залишається роздрібна торгівля. Найбільша кількість торгових точок роздрібної торгівлі зосереджена у місті Біляївка. Вагому частку в структурі роздрібної торгівлі становить торгівля продуктами харчування та змішана торгівля товарами повсякденного вжитку. Активно розвивається сфера надання послуг, особливо послуг побутового обслуговування.



### Інформація станом на 01.07.2020 року

Державним реєстратором громади зареєстровано за 1 півріччя 2020 року 12 юридичних осіб, 3 припинило свою діяльність. Підприємців фізичних осіб зареєстровано 106, припинено 143. Зареєстровано на території громади 6 юридичних осіб, 2 припинило свою діяльність. Підприємців фізичних осіб зареєстровано на території громади 33, припинено – 34.

Кількість підприємств-суб'єктів господарювання становить 136 одиниць. На таких підприємствах зафіксовано 1942 зайнятих осіб, в тому числі 1896 осіб

найманих працівників. Питома вага у загальнообласних підсумках становить 0,5% (без урахування діяльності банків та змін основного виду економічної діяльності підприємств).

За статистичними даними товарооборот торгової мережі підприємств громади у 1 кварталі 2020 року становить 109271,0 тис.грн. питома вага продовольчих товарів у обсязі товарообороту торгової мережі становить 29,5%.

Товарооборот торгової мережі у розрахунку на 1 особу населення становить 7695,1 грн., в тому числі 2270,5 грн. продовольчих товарів, 5424,6 грн. непродовольчих товарів.

Індекс фізичного обсягу роздрібного товарообороту становить 128,8% до попереднього 2019 року, в тому числі 391,8% по групі продовольчих товарів та 102,0% по групі непродовольчі товари.

В товарній структурі роздрібного товарообороту підприємств громади частка продажу товарів, вироблених в Україні становить 61,1%, що дорівнює 66793,4 тис.грн. у товарообороті торгової мережі, при чому продукти харчування вітчизняного виробництва користуються попитом та становлять 90,8% у структурі роздрібного товарообороту. Серед продуктів закордонного виробництва найбільшим попитом користуються фрукти та овочі свіжі. В структурі товарообороту непродовольчих товарів питома вага продажу товарів, вироблених в Україні становить 48,7%, при чому найнижчим є показник продажу автомобілів, деталей та приладдя для них (11,1%) на загальну суму 1367,6 тис.грн., а найвищим – інші будівельні матеріали ( 83,3%).

В оптовому товарообороті підприємств оптової торгівлі питома вага продовольчих товарів становить 45,8%, а непродовольчих товарів 54,2%. Відповідно оптовий товарооборот підприємств склав у 1 кварталі 2020 року 22 697,1 тис.грн.(без ПДВ і акцизу). Питома вага продажу товарів, що вироблені в Україні становить 60,2%, відповідно підприємства громади здійснюється 95,2% товарів продовольчих та 36,2% товарів непродовольчої групи. Найбільшим попитом користуються борошняні та хлібобулочні вироби, оптовий продаж яких становить 99,1 т на загальну суму 4 046,9 тис.грн.

Фінансовий результат до оподаткування великих та середніх підприємств громади за 2019 рік (крім банків та бюджетних установ) є позитивним і становить 26,2 млн.грн. прибутку. Частка прибуткових підприємств складає 76,5 %, якими отримано 39,3 млн.грн. прибутку. Збитково працювало 23,5% підприємств громади, з фінансовим результатом 13,0 млн.грн. збитку.

Прибутковими видами економічної діяльності в громаді є: промисловість (6,93 млн.грн. прибутку), оптова та роздрібна торгівля (6,1 млн.грн. прибутку), операції з нерухомим майном (2,7 млн.грн. прибутку), інформація та телекомунікації (2,9 млн.грн. прибутку).

Підприємства, основним видом діяльності яких є сільське господарство, відзвітували про збиток у сумі 3,8 млн.грн.

Обсяг реалізованих послуг підприємствами сфери нефінансових послуг у січні –березні 2020 року становить 289,2 млн.грн ( 1,7 % загального обсягу по Одеській області). В тому числі 2,1 млн.грн. реалізовано послуг населенню, частка послуг реалізованих населенню складає 0,7% загального обсягу.

У структурі обсягу реалізованих послуг за видами економічної діяльності найбільшу питому вагу складають послуги сфери транспорту, складського господарства, поштової та кур'єрської діяльності (96,1% загального обсягу реалізованих послуг).

Діяльність малих підприємств провадиться на 127 таких підприємствах, кількість зайнятих найманих працівників складає 567 осіб, частка у загальнообласних підсумках 0,6%.

### **Промисловість**

У січні-квітень 2020 року було реалізовано промислової продукції (товарів, послуг) загальним обсягом 12,8 млн.грн., що складає 0,1% до всієї реалізованої промислової продукції Одеської області.

На території громади розташовані виробничі потужності підприємств харчової промисловості: Біляївський м'ясокомбінат ПП фірми «Гармаш», філія «Виробничого об'єднання ПрАТ „Одеський консервний завод”».

Реалізовано промислової продукції за січень-квітень 2020 року в розрахунку на 1 особу 907,7 грн.

Основним бюджетоутворюючим підприємством є ВОС «Дністер» філії «Інфоксводоканал» - здійснює водозабір, очищення та постачання питної води населенню та підприємствам міст і районів в радіусі 50 км від обласного центру. Потужність ВОС «Дністер» складає 820 тис. м<sup>3</sup>/ добу. У січні –червні 2020 року обсяги реалізації філії «Інфоксводоканал» становили 215,52 тис.куб.м/добу. Фактично реалізацію води здійснює ТОВ «Інфокс» філія «Інфоксводоканал», що знаходиться у місті Одеса. Реалізовано води на суму 409580,89 тис.грн., що на 21% більше реалізованої продукції за аналогічний період 2019 року. Середньооблікова чисельність працівників становить 700 осіб, в тому числі на ВОС «Дністер» зайнято 461 працівників, що на 2,7% менше ніж у січні-червні 2019 року.

ПП фірма «Гармаш» є лідером на ринку м'ясопродуктів з виробництва ковбасних виробів, пельменів, напівфабрикатів. Широкий асортимент продукції включає біля 100 найменувань. До складу фірми входять два великих підприємства – Олександрівський та Біляївський м'ясокомбінати.

На підприємстві в середньому зайнято 201 працівник, в тому числі 35 працівників на Біляївському м'ясокомбінаті, що становить 17,4% загальної кількості зайнятих на підприємстві.

### **Транспорт**

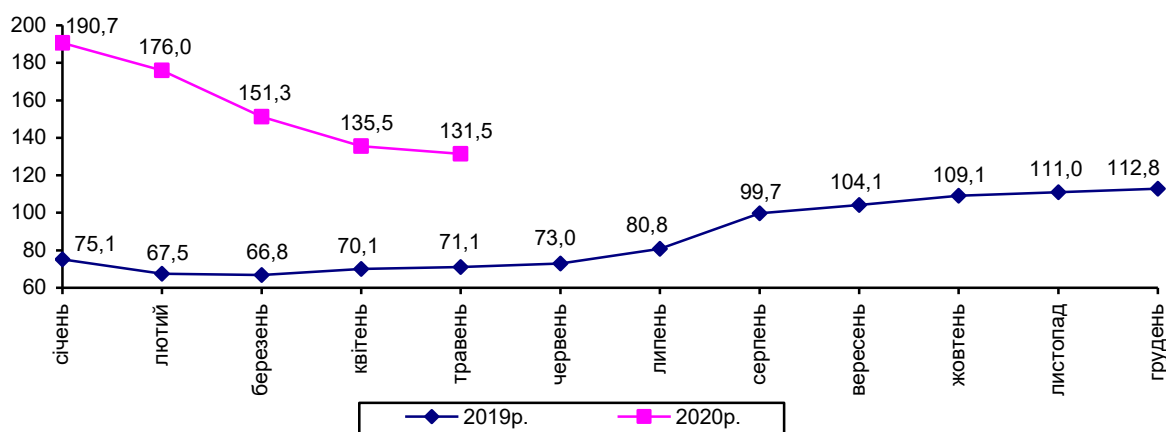
Внутрішні пасажирські перевезення здійснює КП «Наш Дім». За I півріччя 2020 року пасажирообіг, виконаний підприємством, склав 341,6 тис. пас.км.

Підприємством, що здійснює пасажирські перевезення в режимі маршрутного таксі є ПрАТ «Трансавтосервіс».

ТОВ «Ламан-Транс-Експрес», ТОВ «Бел-Транс» - найбільші підприємства транспорту, основним видом діяльності яких є перевезення вантажів спеціалізованими автомобілями.

У січні–травні 2020р. підприємствами автомобільного транспорту перевезено 524,5 тис.т вантажів, що у 2,1 раза більше, ніж у січні–травні 2019р. Вантажообіг зріс на 31,5% і становив 134,7 млн.ткм.

**Вантажообіг підприємств автомобільного транспорту**  
(наростаючим підсумком у % до відповідного періоду попереднього року)



Середньооблікова кількість працівників, зайнятих у сфері транспорту, у 1 півріччі 2020 року становить 306 осіб.

### Сільське господарство

У структурі сільськогосподарського виробництва домінує рослинництво. 93% сільськогосподарських підприємств громади основним видом діяльності визначили саме рослинництво, 6,7% підприємств суміщають з тваринництвом. Лідируючі позиції займає вирощування зернових культур, олійних культур, а також вирощування овочів і кормових культур.

### Реалізація основних видів продукції сільського господарства підприємствами<sup>1</sup> у січні–травні 2020 року

	Обсяг реалізованої продукції		Середня ціна реалізації	
	т	у % до січня–травня 2019р.	грн за т	у % до січня–травня 2019р.
Культури зернові та зернобобові	1304,3	345,1	4781,1	86,2
у тому числі				
пшениця	949,3	296,4	4961,2	97,0
ячмінь	355,0	к	4299,5	к

---

<sup>1</sup> По підприємствах з основним видом економічної діяльності за кодами 01.1 – 01.6, 10.12 за КВЕД ДК 009:2010, які мають площу сільськогосподарських угідь від 200 га (для фермерських господарств – від 1000 га) та/або від 100 голів великої рогатої худоби, овець, кіз, та/або від 200 голів свиней, та/або від 5000 голів птиці свійської всіх видів (для фермерських господарств – від 500 голів великої рогатої худоби, овець, кіз, та/або від 1000 голів свиней, та/або від 25000 голів птиці свійської всіх видів).

Найбільшими сільгоспвиробниками громади є:

СГ ТОВ «Південьагропереробка» займає площу 2761га. Підприємство зареєстровано на території села Мирне, де розташовані виробничі потужності. Середня чисельність працівників – 92 особи. На підприємстві створено замкнутий цикл виробництва, що включає в себе власне виробництво, переробку та реалізацію готової продукції з застосуванням сучасних та перспективних методів.

З метою реалізації свіжих овочів було створено овочеву базу, придбано та введено в експлуатацію обладнання для сортування та упаковки овочів і фруктів у тару з логотипами торгової марки «Гурман». Ця продукція зайняла гідне місце на полицях супермаркетів Одеси та Києва. З підприємством співпрацюють такі супермаркети, як «Таврія», «Фоззі», «Сільпо», «Фуршет», «Велика Кишеня», «Метро».

Натомість головним напрямом діяльності компанії залишається виробництво та реалізація томатної пасти. Цей продукт займає 80% у загальній структурі продажів. Виробничі потужності підприємства дозволяють у сезон випускати більше 1000000 банок протягом місяця.

За 1 півріччя 2020 року обсяг реалізованої продукції та послуг склав 48085,17 тис.грн.

СГ ТОВ «Південьагропереробка» у січні – червні 2020 року:

Експортовано продукції на суму 3570,7 тис.грн. :

- цибуля свіжа до Іраку, Туреччини
- кукурудза для попкорну – Болгарія
- просо- Шрі Ланка

Імпорт на суму 4552,5 тис.грн.:

- Овочі бобові для посіву (горох сушений) з Угорщини.
- Машина для промислового очищення цибулі – Нідерланди.

МРАКС Ріпак, що провадить свою діяльність на площі 2350 га. Середньооблікова чисельність працівників підприємства - 43 осіб.

Приватне підприємство агрофірма «Промінь» займає площу 1772га. Середньооблікова чисельність працівників складає 35 осіб.

У структурі сільськогосподарського виробництва області домінуючою є частка малих підприємств.

Негативні наслідки відсутності вологи, які вплинули на посівну компанію під час посіву озимих культур врожаю 2020 року та через аномальні погодні умови у зимовий період , а також посуху в весняний період і тривалі весняні заморозки на початку вегетації рослин в кінці березня та в квітні місяці

поточного року призвело до виникнення надзвичайної ситуації природного характеру, яка завдала шкоди посівам сільськогосподарських культур та призвела до їх загибелі. Згідно заяв сільськогосподарських товаровиробників повідомлено про факт стихійного лиха:

МРАКС «Ріпак» - 1662 га  
ПП АФ «Промінь» - 455га  
ТОВ «Зарніца» - 195,37га  
СФГ «Росинка» -136 га  
ТОВ «Олеся ком"- 48 га  
СФГ «Завада» -35 га  
ФГ «Едельвейс» - 30 га  
ТОВ «Агролідер» - 17 га  
ФГ «Ольвія» -16 га  
ОСГ сумарно – 128,74 га



Найбільш ефективними та конкурентоспроможними є фермерські господарства, їх діяльність ґрунтується на принципах підприємницької діяльності, що визначає активну позицію у формуванні ринку сільськогосподарської продукції громади. Частка таких підприємств становить 72%, що в розрахунку на 1 підприємство обробляють в середньому 35 га.

### **Зайнятість населення**

Середньооблікова кількість штатних працівників у січні – березні 2020 року становить 4244 осіб.

**Середньомісячна номінальна заробітна плата** одного працівника у січні-березні 2020 року становила 7483 грн., що на 9,3 % більше, ніж у I кварталі 2019 року.

Заборгованість із виплати заробітної плати працівникам підприємств Біляївської ОТГ станом на 1 травня 2020р. відсутня.

За даними Одеського обласного центру зайнятості, кількість зареєстрованих безробітних у м.Біляївка, враховуючи район, на кінець лютого 2020р. становила 294 осіб, із них допомогу по безробіттю отримували 73,5%.



Кількість вакансій у лютому 2020р. порівняно з січнем п.р. збільшилася у 1,5 раза та на кінець місяця становила 193 одиниці.

За професійними групами найбільша кількість вакансій на кінець лютого 2020р. спостерігалася серед робітників з обслуговування, експлуатації та контролювання за роботою технологічного устаткування, складання устаткування та машин (22,8% від загальної кількості заявлених вакансій), а найменша – серед технічних службовців(2,1%).

Навантаження зареєстрованих безробітних на одну вакансію на кінець лютого 2020р. становило в середньому 1,5 осіб.

Середньооблікова кількість безробітних, які отримували допомогу **по безробіттю**, у лютому 2020р. становила 207 осіб. Середній розмір допомоги по безробіттю становив 2961,0 грн, що дорівнює 62,7% законодавчо визначеного розміру мінімальної заробітної плати (4723 грн). Через карантинні заходи дані з березня не аналізуються.

### **Соціальний захист та соціальне забезпечення**

У січні – червні 2020 року на виконання заходів *Програми соціального захисту населення Біляївської ОТГ* було витрачено 224,4 тис.грн. Допомога була адресно виплачена 343 мешканцям громади, в тому числі:

- матеріальна допомога самотнім малозабезпеченим пенсіонерам, інвалідам та учасникам ВВВ, дітям війни, інвалідам загального захворювання I групи, ліквідаторам аварії на ЧАЕС та іншим категоріям соціально незахищених верств населення;
- допомога учасникам БД ВВВ;
- матеріальна допомога воїнам-інтернаціоналістам.

Крім того, надано фінансову підтримку міській громадській організації інвалідів і ветеранів на суму 89,3 тис. грн.

У січні-червні 2020 року Програму «Здійснення компенсаційних виплат за пільговий проїзд автомобільним транспортом окремих категорій громадян на автобусних міських маршрутах загального користування у 2017-2020 роках» профінансовано на суму 57,1 тис.грн.

З бюджету громади профінансовано витрати на відшкодування різниці в тарифах комунальним підприємствам Біляївської міської ради у сумі 362,4 тис.грн.

Направлено субвенцію з місцевого бюджету за Програмою здоров'я населення Біляївської ОТГ на 2019-2020 роки у сумі 416,6 тис.грн.

### **Освіта, спорт та культура**

Основним напрямком розвитку освіти Біляївщини є належне забезпечення функціонування закладів освіти, забезпечення якісного харчування дітей, сприяння літнього відпочинку та оздоровлення дітей.

У 1 півріччі 2020 року програму «Освіта Біляївської об'єднаної територіальної громади на 2017-2020 роки» було профінансовано на суму 419,3 тис.грн.

Заходи Програми Біляївської ОТГ національно-патріотичного виховання дітей та молоді на 2016-2020 роки профінансовано на 5,0 тис.грн.

Протягом січня-червня поточного року було відремонтовано туалети Біляївської загальноосвітньої школи №1 I-III ступенів на суму 299,7 тис. грн.

Завершується реконструкція Біляївської ЗОШ I-III ступенів №2 у 1 півріччі профінансовано 3650,2 тис.грн.

*Програмою розвитку культури та туризму в Біляївській ОТГ на 2016-2020 роки* передбачено проведення заходів з нагоди пам'ятних річниць, організацію дозвілля дітей, підлітків, розвиток туристичної галузі економіки, сприяння залученню більш широкого кола мешканців до заходів мистецтва. За січень –червень Програма була профінансована на суму 1012,0 тис.грн.

Важливість фізичного виховання дітей та активного способу життя мешканців громади у сприянні спортивним досягненням відображено у *Програмі розвитку фізичної культури та спорту в Біляївській ОТГ на 2016-2020 роки*. У 1 півріччі 2020 року Програму було профінансовано на суму 66,9 тис.грн.

### **Житлово-комунальне господарство**

Комунальні підприємства Біляївської міської ради здійснюють свою діяльність згідно запланованих цільовими Програмами заходів на 2020 рік.

Обслуговування водопровідних мереж міста та водопостачання до будівель жителів проводиться КП «Біляївський водоканал». Контроль за якістю води проводить філія ТОВ „Інфоксводоканал”. З метою економії, встановлено та обслуговується 5040 лічильників. КП «Біляївський водоканал» надає послуги з водопостачання, водовідведення, послуги з асенізації. На підприємстві працює 46 осіб.

Для забезпечення якісного водопостачання та водовідведення протягом I півріччя поточного року було проведено низку заходів :

- *Капітальний ремонт водоводу по вул. Горького (від вул. Одеська до вул. Заводська) в м.Біляївка Одеської обл. профінансовано на суму 855,0 тис.грн. ( 98,5% від загальної вартості робіт).*

Теплопостачання та обслуговування багатоквартирних будинків здійснює Біляївський ЖЕКП. На підприємстві працює 17 осіб. Заходи програми «*Розвитку та фінансової підтримка Біляївського ЖЕКП на 2018-2020 роки*» з місцевого бюджету профінансовано у розмірі 500,2 тис.грн.

Благоустрій громади підтримує КП «Наш дім», середньооблікова кількість працівників підприємства складає 61 особу. З місцевого бюджету було профінансовано програму «*Чисте місто*» на суму 5597,8 тис.грн.

Якість дорожнього покриття населених вулиць громади потребує покращення. Питома частка доріг з асфальтним покриттям становить 55,3% від

загальної протяжності дорожньої мережі, тоді як 38% становлять ґрунтові дороги. Підприємство обслуговує 52 км асфальтних доріг, 8 км піщано-гравійних, 2,5 км ґрунтових, 26 км піщано-ґрунтових, понад 15,6 км пішохідних доріжок, 1200 п.м лотків дощової каналізації, 16 мостів. На поточний ремонт доріг згідно Програми розвитку інфраструктури Біляївської ОТГ на 2017-2020 роки було витрачено 585,6 тис.грн.

**За січень-червень 2020 року було здійснено:**

- *Капітальний ремонт тротуару по вул. Отамана Головатого (від вул. Заводська до вул. Генерала Глебова) в м. Біляївка Одеської обл., профінансовано на суму 2849,2 тис.грн.*
- *Капітальний ремонт даху будівлі "А" та покрівлі будівлі "Б" Біляївської ЗОШ №2 I-III ступенів за адресою: вул.Шевченко, 29а, в м.Біляївка Одеської обл. профінансовано на суму 1490,8 тис.грн.*
- *Капітальний ремонт тротуару по вул. От.Головатого (від вул. Заводська до ул. Ген.Глібова) в м.Біляївка на суму 2766,7 тис.грн.*
- *Капітальний ремонт багатофункціонального спортивного майданчика на території Біляївської ЗОШ №1 I-III ст. за адресою: м.Біляївка, вул.Костіна, Біляївський район, Одеської області профінансовано на суму 919,8 тис.грн.*
- *Капітальний ремонт внутрішніх електричних мереж в закладі дошкільної освіти комбінованого типу я/с №1 Веселка за адресою: проспект Незалежності, 2 м. Біляївка Одеської обл. профінансовано на суму 576,4 тис.грн.*
- *Капітальний ремонт покрівлі приміщення паливної Біляївської ДЮСШ за адресою: м.Біляївка, Одеська обл. профінансовано на суму 7,1 тис.грн.*
- *Капітальний ремонт стелі приміщення музею та заміна вікон у міському Будинку культури по вул. Отамана Головатого, 404в м. Біляївка, Одеської обл. профінансовано на суму 196,3 тис.грн.*

**Готельне господарство**

КП «Спутник» надає готельні послуги. Готель знаходиться у центрі міста, має 18 місць. Додатково бюджетні послуги з поселення надаються у готелі. Підприємство працює на умовах самокупності: у 2020 році кошти бюджету громади на фінансову підтримку комунального підприємства не виділялись.

## **Енергоефективність**

З метою забезпечення виконання державних завдань з економії енергоресурсів, для ефективного використання паливно-енергетичних ресурсів у бюджетній сфері громади, сфері надання комунальних послуг, скорочення витрат на використання енергоресурсів діє План дій сталого енергетичного розвитку м.Біляївка на період до 2020 року. Особливу увагу приділено соціальним та інфраструктурним об'єктам.

У 1 півріччі 2020 року на реалізацію *Програми «Вуличного освітлення населених пунктів Біляївської об'єднаної територіальної громади на 2016-2020 роки»* профінансовано на суму 936,98 тис.грн.

У 1 півріччі 2020 року в населених пунктах громади виконується:

- *Капітальний ремонт зовнішнього вуличного освітлення по вул.Одеській (від вул.Зарічна до вул.Горького) -117,6тис.грн.*

## **Земельні відносини**

Земельний фонд Біляївської ОТГ станом на 01.07.2020 року становить 239,556 км<sup>2</sup>. Структуру громади формують 5 населених пунктів: м. Біляївка, с. Майори та с-ще Повстанське, с.Мирне, с.Широка Балка. Площа міста становить 133,73км<sup>2</sup>.

У структурі земельного фонду 140,1км<sup>2</sup>, тобто 58,5% всього земельного фонду займають площі зайняті сільським господарством.

За підсумками 1 півріччя 2020 року у сфері регулювання земельних відносин систематично проводиться аналіз використання земельних ділянок. Здійснюється контроль за сплатою земельного податку та орендної плати.

## **Екологія**

На території громади діє комплексна Програма охорони довкілля, раціонального використання природних ресурсів та забезпечення екологічної безпеки в Біляївській ОТГ на 2018-2023 роки. У 1 півріччі 2020 року на заходи профінансовано 30,7 тис.грн.

## **Ціни, тарифи та комунальні платежі**

Індекс споживчих цін (індекс інфляції) в червні 2020р. по Одеській області, становив 101,6 %.

Споживчі ціни на продукти харчування та безалкогольні напої в червні 2020р. по області підвищились на 0,9% (по Україні – на 0,4%).

Серед продуктів харчування найбільше (на 15,7%) зросли в ціні фрукти, що в значній мірі спричинено значним (на 36,5%) подорожчанням яблук. На 1,7% підвищились ціни на рибу та продукти з риби, у т.ч. на 2,3% – на свіжу, охолоджену та заморожену рибу. Приріст цін за групами хліб і хлібопродукти

та цукор, джем, мед, шоколад і кондитерські вироби був на одному рівні та становив 0,3%. Дещо (на 0,1%) зросли в ціні олія та жири.

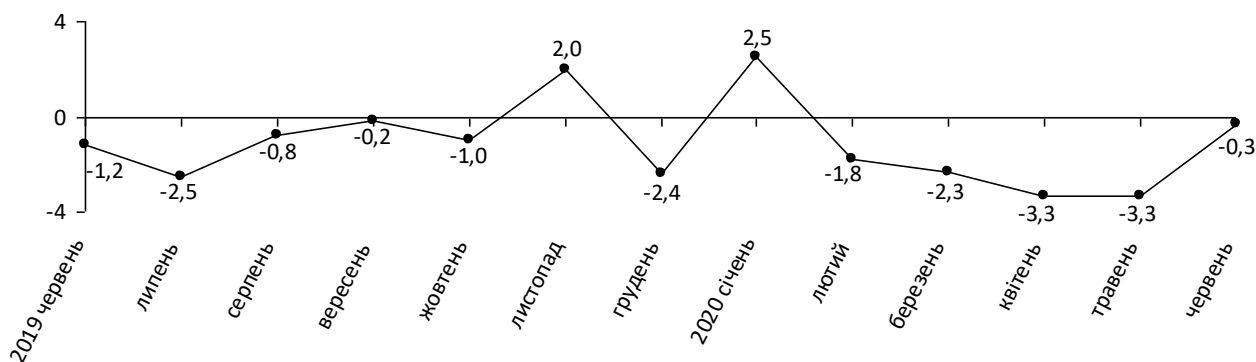
Разом з цим, зафіксовано зниження цін. Так, м'ясо та м'ясопродукти подешевшали на 1,4%, зокрема, птиця – на 4,6%, свинина – на 1,4%. При загальному зниженні цін на овочі на 0,7%, ріпчаста цибуля подешевшала на 45,5%, огірки – на 20,9%, помідори – на 20,6%, проте, морква стала дорожче в 2,3 раза.

Ціни на молоко, сир та яйця, у цілому, залишились без змін, при цьому, молоко та сметана зросли в ціні на 1,1%, а сир і м'який сир, навпаки, подешевшав на 1,2%.

На 0,6% знизилась ціна на алкогольні напої, тютюнові вироби, а саме: на 1,4% – на алкогольні напої. Тютюнові вироби подорожчали на 0,2%.

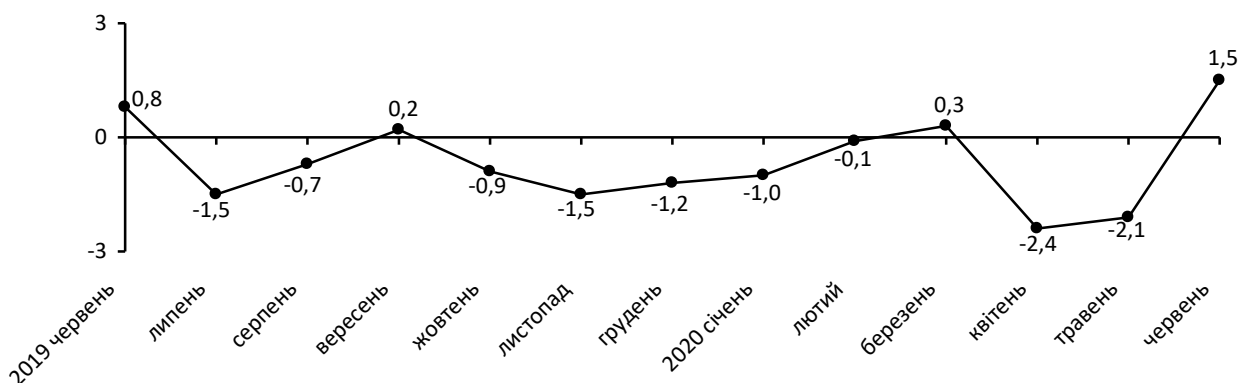
Загальне зниження цін (тарифів) за групою житло, вода, електроенергія, газ та інші види палива становило 0,3%. Природний газ подешевшав на 4,4%, поряд з цим, скраплений газ для побутових потреб став дорожче на 4,1%.

### Зміни цін на житло, воду, електроенергію, газ та інші види палива (у % до попереднього місяця)



Підвищення цін на транспорт на 1,5%, в основному, обумовлено подорожчанням проїзду у залізничному пасажирському транспорті на 6,1%, автомобілів – на 3,4% та палива і мастил – на 1,7%.

### Зміни цін на транспорт (у % до попереднього місяця)



У січні–квітні 2020р. населенням м.Біляївка сплачено (без газопостачання та розподілу природного газу та електричної нергії) за житлово-комунальні послуги, включаючи борги попередніх періодів 89,2% нарахованих за цей період сум.

### **Проектна діяльність**

За результатами 1 півріччя 2020 року:

Угодою про грант №TFOA8367 від 27.09.2018р. Японський фонд соціального розвитку(JSDF) через Міжнародний банк реконструкції та розвитку надав Урядові України грант на впровадження проекту, що реалізується УФСІ. Біляївську ОТГ обрано учасником проекту «Надання соціальних послуг в громаді». В межах другого етапу реалізації проекту мікропроектну пропозицію «Удосконалення системи надання соціальних послуг в Біляївській ОТГ» визнано переможцем конкурсу та подовжено реалізацію проекту до березня 2022 року.

Відповідно до програми «Спроможна школа для кращих результатів» відібрано проектну заявку Реконструкція Біляївської ЗОШ №2 I–III ступенів-прибудова приміщень актової зали та учбових класів за адресою: I пров. Шевченко, 18 в м. Біляївка Одеської області.

Направлена та визнана переможцем проектна заявка до громадської організації Фонд «Регіональний центр економічних досліджень та підтримки бізнесу» для участі в проекті «Організація співпраці малих міст України, громадянського суспільства та експертного середовища у питаннях енергобезпеки»

Направлено проектну заявку до програми «Мери за економічне зростання» та вдосконалення існуючої системи управління місцевим економічним розвитком - це ініціатива, що фінансується Європейським Союзом з січня 2017 року в рамках Програми «Східного партнерства».

Організовано інформаційно-роз'яснювальний семінар на тему: «Енергомодернізація багатоквартирного будинку за підтримки Фонду енергоефективності»

Направлено проектну заявку до ГО «Центр екологічних ініціатив «Екодія» для участі у проекті «Перспективи сталого розвитку для сільських територій»

Надано заявку до Українського культурного фонду. Спільний пілотний проект УКФ, Програми USAID «Конкурентоспроможна економіка України» (KEU), SME.DO (офіс розвитку малого та середнього підприємництва при Міністерстві економіки, торгівлі та сільського господарства).