

ПРОЄКТ РІШЕННЯ

Про затвердження звіту про виконання Програми соціально-економічного та культурного розвитку Біляївської об'єднаної територіальної громади за 2019 рік

Керуючись п. 22 ч. 1 ст. 26 Закону України «Про місцеве самоврядування в Україні», відповідно до Закону України «Про державне прогнозування та розроблення програм економічного і соціального розвитку України», згідно рішення Виконавчого комітету Біляївської міської ради № ___ від _____ березня 2020 року, Біляївська міська рада

ВИРІШИЛА:

1. Затвердити звіт про виконання Програми соціально-економічного та культурного розвитку Біляївської об'єднаної територіальної громади за 2019 рік (додається).

2. Контроль за виконанням даного рішення покласти на всі постійні депутатські комісії.

Біляївський міський голова

М.П.Бухтіяров

№ /VII

від « » _____ 2020 року

м. Біляївка

Звіт про виконання Програми соціально-економічного та культурного розвитку Біляївської об'єднаної територіальної громади за 2019 рік

За підсумками минулого року забезпечено виконання показників, закладених у Програмі соціально-економічного та культурного розвитку Біляївської ОТГ на 2019 рік, затвердженої рішенням Біляївської міської ради № 813-41/VII від 28 лютого 2019 року.

Правовою основою виконання Програми є норми законів України «Про місцеве самоврядування в Україні», «Про державне прогнозування та розроблення програм економічного і соціального розвитку України», постанови КМУ «Про розроблення прогнозних і програмних документів економічного та соціального розвитку та складання проекту державного бюджету». Основні заходи Програми синхронізовані зі Стратегією розвитку Одеської області. Програма спрямована на реалізацію пріоритетних завдань розвитку відповідно до Стратегії розвитку Біляївської ОТГ на 2017-2020 роки з врахуванням територіальних та адміністративних змін у структурі громади.

Інструментом виконання заходів було виконання основних заходів 26 цільових програм в різних галузях: соціального та цивільного захисту – 5, розвитку інфраструктури – 2, житлово-комунального господарства – 8, підтримки ОСББ – 1, освіти та спорту – 2, сім'ї та молоді – 4, культури та туризму – 1, інформації – 1, екології- 1, державного управління -1.

З метою вирішення основних завдань соціально-економічного та культурного розвитку Біляївської ОТГ, що передбачено заходами місцевих (регіональних) програм, за підсумками 2019 року з бюджету громади профінансовано 43,5 млн.грн.

Для отримання повної оцінки стану економіки та соціальної сфери розглянемо комплексний розвиток громади.

Демографічна ситуація

Чисельність наявного населення Біляївської ОТГ станом на 01.01.2020 року становить 14152 осіб, в тому числі в м. Біляївка – 12526 осіб, з яких постійного населення – 12478 осіб. У сільській місцевості чисельність населення на 01.01.2020 року 1626 особа, а постійного – 1633 осіб.

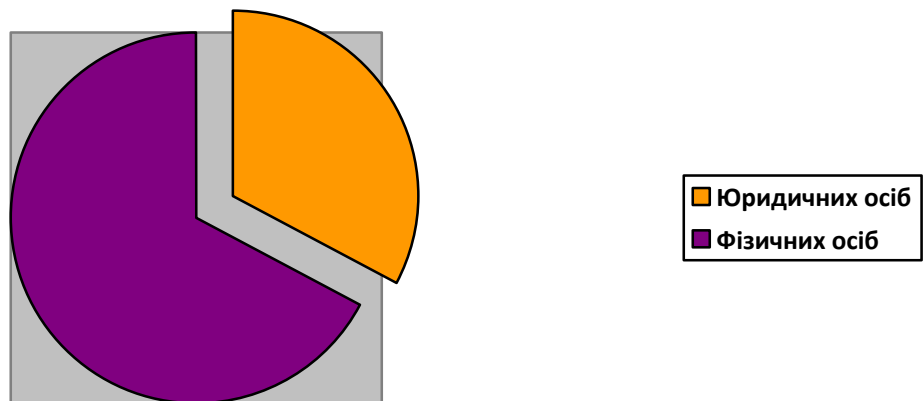
Упродовж 2019 року чисельність наявного населення збільшилась на 15 осіб. В динаміці за останні 5 років спостерігається зростання чисельності населення.

Економіка

Діяльність підприємств

Станом на 01.01.2020 року свою діяльність здійснюють 424 юридичних осіб (за статистичними даними). Порівняно з аналогічним періодом минулого року чисельність діючих підприємств зменшилась на 1,9%. Серед них промислових підприємств - 282, в тому числі підприємств по очищенню та подачі води -1, підприємств по розподілу електроенергії, газу, води – 5, сільськогосподарських підприємств, у яких частка сільськогосподарського товаровиробництва за підсумками 2019 року дорівнює або перевищує 75% - 29.

Кількість фізичних осіб підприємців, зареєстрованих на території громади станом на 01.01.2020р. складає 870, що на 0,1% більше показника 2018 року. Домінуючим видом діяльності фізичних осіб-підприємців залишається роздрібна торгівля. Найбільша кількість торгових точок роздрібною торгівлі зосереджена у місті Біляївка. Вагому частку в структурі роздрібною торгівлі становить торгівля продуктами харчування та змішана торгівля товарами повсякденного вжитку. Активно розвивається сфера надання послуг, особливо послуг побутового обслуговування.



Інформація станом на 01.01.2020 року

Державним реєстратором громади зареєстровано за 2019 рік 13 юридичних осіб, а 4 припинило свою діяльність. Підприємців фізичних осіб зареєстровано на території громади 51, припинено – 50.

Кількість підприємств-суб'єктів господарювання становить 132 одиниці. На таких підприємствах зафіксовано 1656 зайнятих осіб, в тому числі 1629 осіб найманих працівників. Питома вага у загальнообласних підсумках становить 0,5% (без урахування діяльності банків та змін основного виду економічної діяльності підприємств).

За статистичними даними товарооборот торгової мережі підприємств громади у січні-вересні 2019 року становить 307645,9 тис.грн. питома вага продовольчих товарів у обсязі товарообороту торгової мережі становить 8,0%.

Товарооборот торгової мережі у розрахунку на 1 особу населення становить 21665,2 грн., в тому числі 1725,4 грн. продовольчих товарів, 19939,8 грн. непродовольчих товарів.

Індекс фізичного обсягу роздрібного товарообороту становить 96,5% до попереднього 2018 року, в тому числі 101% по групі продовольчих товарів та 97,7% по групі непродовольчі товари.

Найбільша питома вага у групі продовольчих товарів у роздрібній мережі громади у січні-вересні 2019 року становить продаж хлібобулочних та борошняних кондитерських виробів – 158,3т.

В товарній структурі роздрібного товарообороту підприємств громади частка продажу товарів, вироблених в Україні становить 55,5%, що дорівнює 170752,9 тис.грн. у товарообороті торгової мережі, при чому продукти харчування вітчизняного виробництва користуються попитом та становлять 95,5% у структурі роздрібного товарообороту. Серед продуктів закордонного виробництва найбільшим попитом користуються фруктова та овочева консервація та продукти їх переробки, а також гомогенізовані харчові та дієтичні продукти (включаючи дитяче харчування). В структурі товарообороту непродовольчих товарів питома вага продажу товарів, вироблених в Україні становить 52,0%, при чому найнижчим є показник продажу велосипедів (2,0%) на загальну суму 45,1 тис.грн., а найвищим – роздрібний продаж медичних та ортопедичних товарів вітчизняного виробництва (89,5%).

В оптовому товарообороті підприємств оптової торгівлі питома вага продовольчих товарів становить 35,5%, а непродовольчих товарів 64,5%. Відповідно оптовий товарооборот підприємств склав у січні-вересні 2019 року 86329,5 тис.грн.(без ПДВ і акцизу). Питома вага продажу товарів, що вироблені в Україні становить 59,7%, відповідно підприємствами громади здійснюється 26,4% товарів продовольчих та 78,1% товарів непродовольчої групи. Найбільшим попитом користуються борошняні та хлібобулочні вироби, оптовий продаж яких становить 398,0 т на загальну суму 14961,5 тис.грн.

Обсяг реалізованих послуг підприємствами сфери нефінансових послуг у січні –вересні 2019 року становить 353,4 млн.грн (2,0 % загального обсягу по Одеській області). В тому числі 1280,8 тис.грн. реалізовано послуг населенню, частка послуг реалізованих населенню складає 0,4% загального обсягу.

Діяльність малих підприємств провадиться на 117 таких підприємствах, при чому в розрахунку на 10 тис. осіб наявного населення становить 83 одиниць. Кількість зайнятих найманих працівників складає 698 осіб.

Біляївська об'єднана територіальна громада всіляко сприяє зайнятості населення. Створюються сприятливі умови для ведення бізнесу, що в свою чергу призводить до створення нових робочих місць та збільшення надходжень до місцевого бюджету.

Так у 2019 році на території Біляївської об'єднаної територіальної громади розпочали свою роботу 2-й магазин супермаркету «Точка», відкрилась турагенція Regas Touristik Україна, магазин постільної білизни, магазин 1000 дрібниць, салон краси «Омбре», магазин з продажу свіжого м'яса «Пятачок», магазин з продажу свіжого м'яса «М'ясо», магазин дитячих товарів, магазин з

продажу насіння та препаратів захисту рослин, швейна майстерня, магазин з продажу жіночого одягу «Ділвін».

Промисловість

У 2019 року було реалізовано промислової продукції (товарів, послуг) загальним обсягом 49,5 млн.грн., що складає 0,1% до всієї реалізованої промислової продукції Одеської області. Обсяг реалізованої промислової продукції на одну особу становив 3526,5 грн.

На території громади розташовані виробничі потужності підприємств харчової промисловості: Біляївський м'ясокомбінат ПП фірми «Гармаш», філія «Виробничого об'єднання ПрАТ „Одеський консервний завод”.

Реалізовано промислової продукції за січень-травень 2019 року в розрахунку на 1 особу 937,8 грн.

Основним бюджетоутворюючим підприємством є ВОС «Дністер» філії «Інфоксводоканал» - здійснює водозабір, очищення та постачання питної води населенню та підприємствам міст і районів в радіусі 50 км від обласного центру. Потужність ВОС «Дністер» складає 820 тис. м³/ добу. У січні – грудні 2019 року обсяги реалізації філії «Інфоксводоканал» становили 223,5 тис.куб.м/добу. Фактично реалізацію води здійснює ТОВ «Інфокс» філія «Інфоксводоканал», що знаходиться у місті Одеса. Реалізовано води на суму 720203,85 тис.грн., що на 18,2% більше реалізованої продукції за аналогічний період 2018 року. Середньооблікова чисельність працівників становить 700 осіб, в тому числі на ВОС «Дністер» зайнято 468 працівників, що на 3% менше ніж у січні-грудні 2018 року.

ПП фірма «Гармаш» є лідером на ринку м'ясопродуктів з виробництва ковбасних виробів, пельменів, напівфабрикатів. Широкий асортимент продукції включає біля 100 найменувань. До складу фірми входять два великих підприємства – Олександрівський та Біляївський м'ясокомбінати.

На підприємстві в середньому зайнято 205 працівників, в тому числі 35 працівників на Біляївському м'ясокомбінаті, що становить 17% загальної кількості зайнятих на підприємстві.

Об'єм відвантажених товарів власного виробництва, виконаних робіт та послуг підприємств промисловості, становить 72% від загального об'єму відвантаження великих та середніх підприємств Біляївської ОТГ.

Транспорт

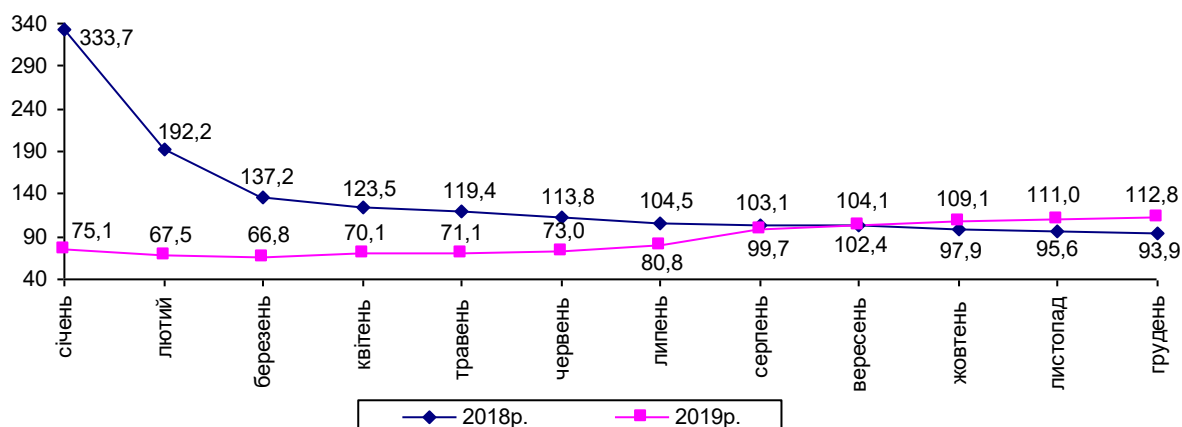
Внутрішні пасажирські перевезення здійснює КП «Наш Дім». За 2019 рік пасажирообіг, виконаний підприємством, склав 1335,5 тис.пас.км.

Підприємством, що здійснює пасажирські перевезення в режимі маршрутного таксі є ПрАТ «Трансавтосервіс», на якому працює 9 осіб. Обсяги перевезених пасажирів 0,8 тис.чол. Пасажирооборот підприємства у 2019 році склав 61,9 тис.пас.км.

ТОВ «Ламан-Транс-Експрес», ТОВ «Бел-Транс» - найбільші підприємства транспорту, основним видом діяльності яких є перевезення вантажів спеціалізованими автомобілями.

За статистичними даними у 2019 році підприємствами автомобільного транспорту перевезено 1156,8 тис.т вантажів, що у 1,7 раза більше, ніж у 2018 році. Вантажооборот збільшився на 12,8% і становив 356,1 млн.ткм.

Вантажооборот підприємств автомобільного транспорту
(наростаючим підсумком у % до відповідного періоду попереднього року)



Середньооблікова кількість працівників, зайнятих у сфері транспорту, у 2019 році становить 343 осіб.

Банківська сфера представлена 3 установами, що здійснюють активну фінансово-кредитну та страхову діяльність.

Комунікаційна сфера представлена 5 підприємствами. Найбільшу чисельність населення обслуговує ТОВ «Укртелеком».

На території громади функціонують : 2 ринки, 17 закладів громадського харчування, 4 автозаправні станції.

Комунальна сфера представлена: КП «Наш дім», Біляївське ЖЕКП, КП «Спутник», КП «Біляївський водоканал».

Будівництво

У 2019р. прийнято в експлуатацію 881 м² загальної площі житла (нове будівництво), з яких 582 м² (або 66,1% загального обсягу житла) – відповідно до Порядку прийняття в експлуатацію об'єктів, збудованих без дозвільного документа на виконання будівельних робіт, затвердженого наказом Мінрегіону від 03.07.2018 № 158.

Загальна площа прийнятого в експлуатацію житла у 2019р. порівняно з 2018р. меншилась на 17%.

Усе житло у районі збудовано у одноквартирних будинках.

Крім того, у 2019р. прийнято в експлуатацію дачні та садові будинки загальною площею 239 м².

У цілому у 2019р. загальна площа прийнятих в експлуатацію житлових будівель нового будівництва (включаючи дачні й садові будинки) становила 1120 м².

Сільське господарство

У структурі сільськогосподарського виробництва домінує рослинництво. 93% сільськогосподарських підприємств громади основним видом діяльності визначили саме рослинництво, 6,7% підприємств суміщають з тваринництвом. Лідируючі позиції займає вирощування зернових культур, олійних культур, а також вирощування овочів і кормових культур.

Посівні площі культур озимих на зерно та зелений корм у підприємствах на 1 грудня 2019 року

	Га	У % до 1 грудня 2018р.
Культури озимі на зерно		
та зелений корм – усього	2123,69	88,3
у тому числі:		
культури зернові та		
зернобобові на зерно	1362,00	62,9
з них:		
пшениця	620,00	38,1
ячмінь	742,00	137,7
ріпак на зерно	761,69	331,2

Виробництво основних сільськогосподарських культур у підприємствах у 2019 році

	Обсяг виробництва (валовий збір)		Зібрана площа		Урожайність	
	ц	у % до 2018р.	га	у % до 2018р.	ц з 1 га	у % до 2018р.
Культури зернові та зернобобові ¹	69918,45	159,4	2102,22	105,1	33,3	152,1
у тому числі						
пшениця озима	44930,50	182,3	1635,22	153,5	27,5	119,0
ячмінь озимий	к	к	к	к	к	к
ячмінь ярий	к	к	к	к	к	к
Ріпак озимий	3730,30	167,7	240,00	160,0	15,5	104,7
Соняшник ¹	8688,60	46,4	727,47	60,4	11,9	76,8
Картопля	к	–	к	–	к	–
Культури овочеві відкритого ґрунту	51698,99	181,1	207,60	629,1	249,0	28,8
Культури плодоягідні	108,50	–	8,00 ²	–	13,6	–

К – дані не оприлюднюються з метою забезпечення виконання вимог ЗУ «Про державну статистику» щодо конфіденційності статистичної інформації

Реалізація основних видів продукції сільського господарства підприємствами¹ у 2019 році

	Обсяг реалізованої продукції		Середня ціна реалізації	
	т	у % до січня– листопада 2018р.	грн за т	у % до січня– листопада 2018р.
Культури зернові та зернобобові у тому числі	1800,5	78,6	4700,6	97,5
пшениця	1114,9	75,5	4731,8	100,6

Найбільшими сільгоспвиробниками громади є:

МРАКС Ріпак, що провадить свою діяльність на площі 2350 га. Середньооблікова чисельність працівників підприємства - 43 особи,

Приватне підприємство агрофірма «Промінь» займає площу 1772га. Середньооблікова чисельність працівників складає 40 осіб.


СГ ТОВ «Південьагропереробка» займає площу 2761га, з яких одна третина перебуває на території громади. Підприємство зареєстровано на території Мирненської сільради Біляївського району, де розташовані виробничі потужності. Середня чисельність працівників – 117 осіб. На підприємстві створено замкнутий цикл виробництва, що включає в себе власне виробництво, переробку та реалізацію готової продукції з застосуванням сучасних та перспективних методів.

З метою реалізації свіжих овочів було створено овочеву базу, придбано та введено в експлуатацію обладнання для сортування та упаковки овочів і фруктів у тару з логотипами торгової марки «Гурман». Ця продукція зайняла гідне місце на полицях супермаркетів Одеси та Києва. З підприємством співпрацюють такі супермаркети, як «Таврія», «Фоззі», «Сільпо», «Фуршет», «Велика Кишеня», «Метро».

Натомість головним напрямом діяльності компанії залишається виробництво та реалізація томатної пасти. Цей продукт займає 80% у загальній структурі продажів. Виробничі потужності підприємства дозволяють у сезон випускати більше 1000000 банок протягом місяця.

У структурі сільськогосподарського виробництва області домінуючою є частка малих підприємств.

Класифікація сільськогосподарських підприємств за площею



Найбільш ефективними та конкурентоспроможними є фермерські господарства, їх діяльність ґрунтується на принципах підприємницької діяльності, що визначає активну позицію у формуванні ринку сільськогосподарської продукції громади. Частка таких підприємств становить 68%, що в розрахунку на 1 підприємство обробляють в середньому 37 га.

Зайнятість населення

Середньооблікова кількість штатних працівників у IV кварталі 2019 року становила 3800 осіб (0,9% загальної кількості працівників області).

Впродовж 4 кварталу 2019 року на підприємства міста було прийнято 303 особи (8% середньооблікової кількості штатних працівників), тоді як звільнено 252 особи (6,6%).

Середньомісячна номінальна заробітна плата одного працівника у IV кварталі 2019 року становила 8645 грн., що в 2,1 рази більше мінімальної заробітної плати (4173грн).

Заборгованість із виплати заробітної плати працівникам підприємств Біляївської ОТГ станом на 1 січня 2020р. відсутня.

За даними Одеського обласного центру зайнятості, кількість зареєстрованих безробітних у м.Біляївка, враховуючи район, на кінець грудня 2019р. становила 238 осіб, із них допомогу по безробіттю отримували 81,1%.

Кількість вакансій у грудні 2019р. порівняно з листопадом п.р. зменшилася на 49,5% та на кінець місяця становила 109 одиниць.

За професійними групами найбільша кількість вакансій на кінець грудня 2019р. спостерігалася серед працівників, професії яких передбачають високий рівень знань у галузі фізичних, математичних, технічних, біологічних, агрономічних, медичних, гуманітарних наук та кваліфікованих робітників з інструментом (по 16,5% від загальної кількості заявлених вакансій).

Навантаження зареєстрованих безробітних на одну вакансію на кінець грудня 2019р. становило в середньому 2 особи.

Середньооблікова кількість безробітних, які отримували допомогу **по безробіттю**, у грудні 2019р. становила 142 особи. Середній розмір допомоги по

безробіттю становив 2906 грн, що дорівнює 69,6% законодавчо визначеного розміру мінімальної заробітної плати (4173 грн).

Соціальний захист та соціальне забезпечення

У січні – грудні 2019 року на виконання заходів *Програми соціального захисту населення Біляївської ОТГ* було витрачено 794,0 тис.грн. Допомога була адресно виплачена 483 мешканцям громади, в тому числі:

- матеріальна допомога самотнім малозабезпеченим пенсіонерам, інвалідам та учасникам ВВВ, дітям війни, інвалідам загального захворювання 1 групи, ліквідаторам аварії на ЧАЕС та іншим категоріям соціально незахищених верств населення;

- допомога учасникам БД ВВВ;

- матеріальна допомога воїнам-інтернаціоналістам.

Крім того, надано фінансову підтримку міській громадській організації інвалідів і ветеранів на суму 155,95 тис. грн.

У січні-грудні 2019 року Програму «Здійснення компенсаційних виплат за пільговий проїзд автомобільним транспортом окремих категорій громадян на автобусних міських маршрутах загального користування у 2017-2020 роках» профінансовано на суму 260,0 тис.грн.

З бюджету громади профінансовано витрати на відшкодування різниці в тарифах комунальним підприємствам Біляївської міської ради у сумі 1325,7 тис.грн.

Направлено субвенцію з місцевого бюджету за Програмою здоров'я населення Біляївської ОТГ на 2019-2020 роки у сумі 673,1 тис.грн.

Освіта, спорт та культура

Основним напрямком розвитку освіти Біляївщини є належне забезпечення функціонування закладів освіти, забезпечення якісного харчування дітей, сприяння літнього відпочинку та оздоровлення дітей.

У січні – грудні 2019 року програму «Освіта Біляївської об'єднаної територіальної громади на 2017-2020 роки» було профінансовано на суму 7852,3 тис.грн. Виконано заходи з організації харчування, літнього оздоровлення в пришкільних таборах денного перебування, проведення міських шкільних спартакіад, участі учнів у конкурсах, турнірах, спартакіадах, у Всеукраїнській грі «Джура» та ін.

У січні – грудні 2019 року на виконання «Міської програми літнього відпочинку та оздоровлення дітей Біляївської ОТГ на період 2016-2020 років» з міського бюджету профінансовано 196,1 тис.грн (придбано путівки для 27 діток пільгової категорії в оздоровчі заклади смт. Сергіївка та 1 путівку в дитячий санаторій «Хаджибей»).

На забезпечення діяльності в рамках Програми «Молодь і сім'я у Біляївській ОТГ на 2018-2020 роки» профінансовано 104,1 тис.грн., в т.ч. 10,6 тис.грн. на участь молоді в обласних тренінгах-семінарах.

Заходи Програми Біляївської ОТГ національно-патріотичного виховання дітей та молоді на 2016-2020 роки профінансовано на 62,0 тис.грн.

З метою покращення технічного стану нежитлових будівель та сприянню надання якісних освітянських послуг, було проведено ремонти на загальну суму **5 472 834, 49** грн.:

- Капітальний ремонт внутрішньої системи опалення та внутрішніх туалетів в Біляївському ДНЗ КТ я/с №1«Веселка» на суму 1 386 727,00 грн.
- Капітальний ремонт теплопостачання Біляївської ЗОШ I-III ступенів №3 в м. Біляївка Одеської області на суму 493 409,02 грн.
- Капітальний ремонт фасаду та заміна вікон великої спортивної зали Біляївської ДЮСШ на суму 1 478 047,00 грн.
- Реконструкція Біляївської ЗОШ №2 I-III ступенів - прибудова приміщень актової зали та учбових класів за адресою: I пров. Шевченко, 18 в м. Біляївка, Одеської області. Коригування. на суму 962 444,19 грн.
- «Капітальний ремонт багатофункціонального спортивного майданчика на території Біляївської ЗОШ I-III ступенів №1 за адресою: м. Біляївка, вул. Костіна, 1 Одеської області» 840 470,00 грн.
- Поточний ремонт частини підлоги на 1-му поверсі Біляївської ЗОШ №3 на суму 122 086,88 грн.
- Поточний ремонт (посилення) металевої огорожі з сітчастих панелей футбольного поля на території Майорівської ЗОШ I-III ступенів по вул. Л.Українки,9а в Майори на суму 189 650,40 грн.

Придбано: навчальне устаткування для кабінетів хімії, фізики, біології; мультимедійні комплекси, інтерактивні панелі, підручники, холодильники.

До початку нового навчального року проведено тендерні закупівлі та поставлено у заклади освіти:

- шкільні меблі для 1-х класів (250 комплектів) - 399342,00 грн.
- телевізійне й аудіовізуальне обладнання для 1 класів - 179415,00 грн.
- комп'ютерне обладнання (ноутбуки) та багатофункціональні пристрої для 1 класів - 122880,00 грн.
- дошки 5-поверхневі (10 шт) – 90 000,00 грн.
- меблі шкільні різні – 169902,00 грн.
- дидактичні матеріали для 1-х класів – 91156,00 грн.
- устаткування для 2 кабінетів фізики, 2 кабінети хімії, 1 кабінет біології на загальну суму –709018,00 грн.
- мультимедійні комплекси для кабінетів природничого циклу – 159400,00 грн.
- інтерактивні панелі (5 шт.) –634999,6 0 грн.
- холодильники для харчоблоків (3 шт.) – 29400,00 грн.

Закуплено шкільний автобус 1721000,00 грн (у т.ч. – 710780,00 грн. із місцевого бюджету).

У Біляївській ЗОШ №1 встановлено автоматичну установку пожежної сигналізації, мовленнєвого оповіщення про пожежу та управління евакуацією людей, передавання тривожних оповіщень на пульт централізованого цілодобового пожежного спостереження (649 000,00 грн.).

За рахунок державної субвенції організовано мережу Wi-Fi у Біляївській ЗОШ №1(54602,00 грн.) та Майорівській ЗОШ (125292,00 грн.).

Програмою розвитку культури та туризму в Біляївській ОТГ на 2016-2020 роки передбачено проведення заходів з нагоди пам'ятних річниць, організацію дозвілля дітей, підлітків, розвиток туристичної галузі економіки, сприяння залученню більш широкого кола мешканців до заходів мистецтва. За січень – грудень Програма була профінансована на суму 2821,0 тис.грн. Стало традиційним гучне святкування Всесвітнього дня захисту дітей – 1 червня 2019 року відбулося міське Свято «Родина - Fest» на стадіоні ст.Дністер, що об'єднало понад 1200 осіб. Додатково на утримання закладів культури та туризму було виділено 2412,1 тис.грн. У день молоді 30 червня 2019 року в Біляївці відкрили молодіжну резиденцію, а перший склад Молодіжної ради громади передав повноваження новому. Молодіжна резиденція буде знаходитися у парку Дністер, район візит-центру. Там є альтанки, кухня, окрема кімната та wifі-зона. Її відкриття здійснили в рамках заходів на набуття громадою статусу Дитячого фонду ООН (ЮНІСЕФ) "Громада, дружна до дітей та молоді".

З нагоди відзначення 230-ї річниці з Дня заснування м.Біляївка 28 вересня 2019 року у Біляївці пройшов святковий фестиваль "Дністровська вертута». Він розгорнувся по всій території парку "Дністер". Велика сцена, концерт, фуд-корт, які працювали протягом всього свята. Відбувся флеш-моб "Вертутка", а також встановлено національний рекорд та зафіксовано: найбільшу вертуту України спекли у Біляївці.

Важливість фізичного виховання дітей та активного способу життя мешканців громади у сприянні спортивним досягненням відображено у *Програмі розвитку фізичної культури та спорту в Біляївській ОТГ на 2016-2020 роки*. У січні – грудні 2019 року Програму було профінансовано на суму 697,4 тис.грн.

Житлово-комунальне господарство

Комунальні підприємства Біляївської міської ради здійснюють свою діяльність згідно запланованих цільовими Програмами заходів на 2019 рік.

Обслуговування водопровідних мереж міста та водопостачання до будівель жителів проводиться КП «Біляївський водоканал». Контроль за якістю води проводить філія ТОВ „Інфоксводоканал”. З метою економії, встановлено та обслуговується 5040 лічильників. КП «Біляївський водоканал» надає послуги з водопостачання, водовідведення, послуги з асенізації. На підприємстві працює 45 осіб.

Для забезпечення якісного водопостачання та водовідведення протягом 2019 року освоєно 2 732,9 тис.грн. бюджетних коштів за об'єктами:

- Капітальний ремонт водопроводу по вул. О.Головатого (від вул. Г.Плієва до вул. 7 квітня (835м) на суму - 1349,2 тис.грн.
- Заміна водопровідного вузла вул. О.Головатого №379 - 26,5 тис. грн.
- Ремонт та заміна водопровідного вузла по вул. Теплична №21 - 22,0 тис. грн.
- Ремонт водогону з перепідключенням абонентів по вул. О.Головатого (від №117 до №121) (65м) - 195,0 тис. грн.
- Ремонт каналізаційної мережі по вул.Рябушкіна (130м) - 180,0 тис. грн.
- Заміна плит перекриття по вул. О.Головатого, Московська, Миру, Південна, Франка проспекту Незалежності (дит.сад «Веселка») - 6,6 тис.грн.
- Послуги з ремонту і заміни регулятора тиску Ду-200 на шахті «Нова» - 154,5 тис грн.
- Поточний ремонт підвідного водогону до буд.№3 по вул. Садова(50м) - 89,0 тис.грн.
- Поточний ремонт каналізації буд.№6 по вул. Спортивна (50м)- 85,5 тис.грн.
- Встановлення вузлів комерційного обліку в багатоквартирних будинках ОСББ по вул. О.Кошового 2-А та 2-В - 27,5 тис.грн.
- Поточний ремонт водопроводу по вул. Київській (від вул. О.Головатого до вул. Миру) (237м) - 187,7 тис.грн.
- Поточний ремонт водопровідного вводу по провулку Матросова (303м) 63,5 тис.грн.
- Поточний ремонт водопровідного вводу на стадіоні селища Повстанське (293м) - 65,2 тис.грн.
- Поточний ремонт системи водовідведення дитсадок «Веселка» (143м) - 198,3 тис.грн.
- Поточний ремонт підвідного водоводу до будинку культури (67м) - 82,4 тис.грн.

Теплопостачання та обслуговування багатоквартирних будинків здійснює Біляївський ЖЕКП. На підприємстві працює 19 осіб. Заходи програми «Розвитку та фінансової підтримка Біляївського ЖЕКП на 2019 рік» з місцевого бюджету профінансовано у розмірі 146,9 тис.грн. Придбано запчастини для відновлення деревообробних станків, промисловий порохотяг, компресор, лазерний нівелір, лазерну рулетку.

Благоустрій громади підтримує КП «Наш дім», середньооблікова кількість працівників підприємства складає 68 осіб. З місцевого бюджету було профінансовано програму «Чисте місто» на суму 4551,8 тис.грн. Придбано електротехнічне обладнання, виконано роботи з поточного та ямкового ремонту доріг, з благоустрою, забезпечено транспортні пасажирські перевезення.

Підприємством було надано послуг на суму 2078,2 тис.грн.

Якість дорожнього покриття населених вулиць громади потребує покращення. Питома частка доріг з асфальтним покриттям становить 55,3% від загальної протяжності дорожньої мережі, тоді як 38% становлять ґрунтові дороги. Підприємство обслуговує 52 км асфальтних доріг, 8 км піщано-гравійних, 2,5 км ґрунтових, 26 км піщано-ґрунтових, понад 15,6 км пішохідних доріжок, 1200 п.м лотків дощової каналізації, 16 мостів.

Для підвищення безпеки дорожнього руху, поліпшення експлуатаційного стану дорожнього покриття та тротуарів на території Біляївської ОТГ було проведено наступні ремонти на загальну суму **3 039 899,15** грн.:

- Були завершені роботи з Капітального ремонту дорожнього покриття та влаштування тротуару по вул. Костіна (від вул. Леніна до вул. Придністровська) м. Біляївка, Одеської області – площею 860 м² та 241 м² тротуару на суму 2 519 699,20 грн.
- Капітальний ремонт дорожнього покриття вул. Гагаріна, с. Майори – площею 1260 м² на суму 520 200,00 грн.
- Проведені частково роботи з Капітального ремонту тротуару по вул. Отамана Головатого (від вул. Заводської до вул. Генерала Глібова) в м. Біляївка.

Готельне господарство

КП «Спутник» надає готельні послуги. Готель знаходиться у центрі міста, має 18 місць. Додатково бюджетні послуги з поселення надаються у хостелі. Підприємство працює на умовах самокупності: у 2019 році кошти бюджету громади на фінансову підтримку комунального підприємства не виділялись. Виконано роботи з благоустрою території біля будинку культури, встановлено відеоспостереження, обладнано стоянку для автомобілів, проведено поточний ремонт фасаду готелю, встановлено додаткові витяжки, додано душову.

Енергоефективність

З метою забезпечення виконання державних завдань з економії енергоресурсів, для ефективного використання паливно-енергетичних ресурсів у бюджетній сфері громади, сфері надання комунальних послуг, скорочення витрат на використання енергоресурсів діє План дій сталого енергетичного розвитку м.Біляївка на період до 2020 року. Особливу увагу приділено соціальним та інфраструктурним об'єктам.

У січні-грудні 2019 року на реалізацію *Програми «Вуличного освітлення населених пунктів Біляївської об'єднаної територіальної громади на 2016-2020 роки»* профінансовано на суму 1452,5 тис.грн.

З метою покращення інфраструктури населених пунктів Біляївської ОТГ та підвищення рівня безпеки проведені ремонти вуличного освітлення на загальну суму - **982 738,21** грн., в тому числі:

- Капітальний ремонт зовнішнього вуличного освітлення по вул.Тініста (від вул. Пушкінська до вул.Тініста №58), вул.Пушкінська (від №16 до №46), пров. Хитрий (від вул.Пушкінська до вул. Олега Кошового,№2а) (20 шт. світильників, 1060 м кабелю) на суму 241 263,52 грн.
- Капітальний ремонт зовнішнього вуличного освітлення по II пров. Пушкінський, I пров. Пушкінський (від №5 до №30), вул. Шкільна (від №24 до вул. Пушкінська), вул.Пушкінська (від №4 до №16) та вул. Пушкінська (від №3 до I пров. Пушкінський) в місті Біляївка (19 шт. світильників, 1100 м кабелю) на суму 220 637,51 грн.
- Капітальний ремонт зовнішнього вуличного освітлення по вул. Вишнева, вул. Пушкінська (від №48 до вул. Вишнева), вул. Тініста (від №44 до вул. I пров.Успенський) та I пров. Успенський (від вул. Шевченко до вул. Пушкінська) (27 шт. світильників, 1700 м кабелю) на суму 357 664,27 грн.
- Капітальний ремонт зовнішнього вуличного освітлення по вул. Одеській (від вул. Отамана Головатого до вул. Зарічна) в місті Біляївка (12 шт. світильників, 700 м кабелю) на суму 163172,91 грн.

З метою сприяння створенню та підтримки функціонування співвласників багатоквартирних будинків у Біляївській ОТГ було виконано заходи на суму 562,2 тис.грн.

Земельні відносини

Земельний фонд Біляївської ОТГ станом на 01.12.2019 року становить 190,169 км². Структуру громади формують 3 населені пункти: м. Біляївка, с. Майори та с-ще Повстанське. Площа міста становить 133,73км².

У структурі земельного фонду 99,911км², тобто 53% всього земельного фонду займають площі зайняті сільським господарством.

За підсумками 2019 року у сфері регулювання земельних відносин систематично проводиться аналіз використання земельних ділянок. Здійснюється контроль за сплатою земельного податку та орендної плати.

Екологія

На території громади діє комплексна Програма охорони довкілля, раціонального використання природних ресурсів та забезпечення екологічної безпеки в Біляївській ОТГ на 2018-2023 роки. У січні-грудні 2019 року на заходи профінансовано 19,0 тис.грн.

В процесі виготовлення ПКД проекту «Розчистка каналу (від м. Біляївка до р. Турунчук), який розташований на території Біляївської ОТГ.

Ціни, тарифи та комунальні платежі

Індекс споживчих цін (індекс інфляції) у січні-грудні 2019р. як по Одеській області, так і по Україні, був однаковим і становив 104,1 %.

Серед продуктів харчування найбільше (на 3,8%) подорожчали овочі, з них огірки зросли в ціні на 24,4%, помідори – на 7,2%, а буряк подешевшав на 2,2%, ріпчаста цибуля – на 1,3%. Риба та продукти з риби підвищились у ціні на 0,4%, у т.ч. свіжа, охолоджена та заморожена риба – на 0,5%. Цукор, джем, мед, шоколад та кондитерські вироби стали дорожче на 0,3%, зокрема, шоколад та цукор – на 1,3% та 0,6% відповідно. Незначне (на 0,2%) зростання цін зафіксовано на олію та жири. Приріст цін на хліб і хлібопродукти становив 0,1%.

Ціни на м'ясо та м'ясопродукти, у цілому, залишились без змін, при цьому, птиця стала дорожче на 3,7%, яловичина – на 2,5%, свинина – на 1,4%, проте куряче філе подешевшало на 3,0%.

Водночас спостерігалось зниження цін. Так, на 4,0% подешевшали фрукти, з них цитрусові – на 11,1%, яблука – на 1,6%. Дещо (на 0,5%) знизилась ціна на молоко, сир та яйця.

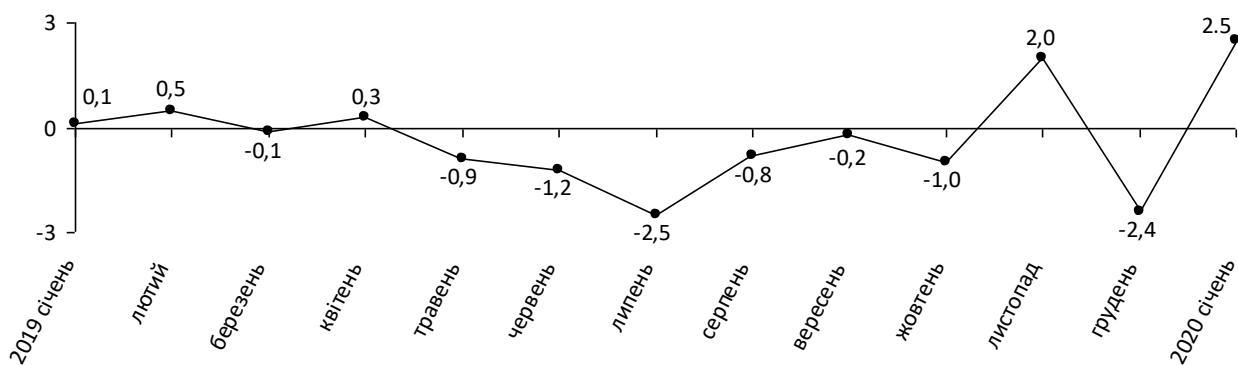
На 0,5% подешевшали алкогольні напої, тютюнові вироби, у т.ч. на 1,5% – алкогольні напої, а тютюнові вироби, навпаки, подорожчали – на 0,9%.

Одяг і взуття стали дешевше на 6,1%, у т.ч. одяг – на 7,6%, взуття – на 3,9%.

Підвищення цін (тарифів) за групою житло, вода, електроенергія, газ та інші види палива на 2,5%, у значній мірі спричинено подорожчанням природного газу на 12,8%.

Зміни цін на житло, воду, електроенергію, газ та інші види палива

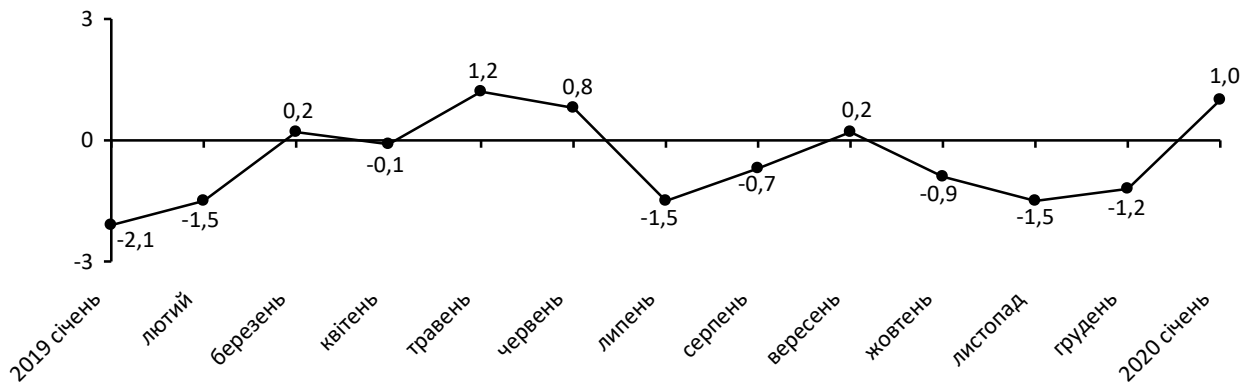
(у % до попереднього місяця)



Ціни на транспорт у цілому знизилась на 1,0%, що обумовлено, в основному, здешевленням палива і мастил на 3,8% та проїзду в залізничному пасажирському транспорті – на 2,0%.

Зміни цін на транспорт

(у % до попереднього місяця)



Підвищення цін у сфері зв'язку на 1,1%, відбулось головним чином, за рахунок подорожчання поштових послуг на 12,5%.

У січні–листопаді 2019р. населенням м.Біляївка сплачено (без газопостачання) за житлово-комунальні послуги, включаючи борги попередніх періодів, 9,2 млн.грн, що становило 96,3% нарахованих за цей період сум. Заборгованість населення з оплати житлово-комунальних послуг (без газопостачання) на кінець квітня становила 1,8 млн.грн.

Інвестиційна діяльність

За статистичними даними у січні–грудні 2019р. підприємствами та організаціями міста за рахунок усіх джерел фінансування освоєно 129,5 млн.грн. капітальних інвестицій, що становить 0,6% від загального обсягу по області.

Майже усі капітальні інвестиції спрямовано в матеріальні активи, в тому числі у нежитлові будівлі – 45,1% усіх інвестицій, в інженерні споруди – 13,6%. Інвестиції в придбання машин і обладнання та транспортних засобів становили 37,1% загального обсягу капітальних інвестицій.

Головним джерелом фінансування капітальних інвестицій у січні–грудні 2019р. були кошти місцевих бюджетів за рахунок яких освоєно 60,3% капітальних інвестицій та власні кошти підприємств та організацій-21,6%.

Іноземні інвестиції. На 1 жовтня 2019р. сума прямих іноземних інвестицій з країн світу в економіку міста, включаючи боргові інструменти (заборгованість за кредитами та позиками, зобов'язання за торговими кредитами та інші зобов'язання перед прямими інвесторами), становила 1294,8 тис.дол. США; з них 1281,7 тис.дол. США – капітал нерезидентів, спрямований до статутних фондів підприємств міста, що становило 99,0% від загальної суми капіталовкладень прямих іноземних інвестицій у місто; 13,1 тис.дол. США – боргові інструменти (кредити та позики, зобов'язання за торговими кредитами та інші зобов'язання перед прямими інвесторами).

Серед країн світу лідерами прямого іноземного інвестування в економіку міста були Кіпр, Нідерланди та Швейцарія (98,3% від загального обсягу прямих інвестицій в громаду).

Найвагоміші обсяги надходжень прямих інвестицій були спрямовані до підприємств транспорту, складського господарства, поштової та кур'єрської діяльності; сільського, лісового та рибного господарства; установ та організацій, що здійснюють операції з нерухомим майном.

Обсяг прямих іноземних інвестицій (акціонерний капітал) на одну особу у січні–вересні 2019р. становив 103,7 дол. США.

Денисюк